

Hauptabteilung Politik und Beratung  
Berlin, September 2014



Landtagswahl in Brandenburg

# Landtagswahl in Brandenburg

am 14. September 2014

Tabellenanhang zur Wahlanalyse

Viola Neu

## ANSPRECHPARTNER:

Dr. Viola Neu

Leiterin Team Empirische Sozialforschung  
Hauptabteilung Politik und Beratung  
Konrad-Adenauer-Stiftung e.V.  
Klingelhöferstr. 23  
10785 Berlin

030-26996 3506  
viola.neu@kas.de

Nico Lange

Stellv. Hauptabteilungsleiter  
Politik und Beratung / Leiter  
Team Innenpolitik  
Konrad-Adenauer-Stiftung e.V.  
Klingelhöferstr. 23  
10785 Berlin

030 26996 3594  
nico.lange@kas.de

**Landtagswahl Brandenburg 2014**  
**Endgültiges amtliches Endergebnis**  
**- Erststimmen-**

	Absolut			Prozent		
	2014	14-09	2009	2014	14-09	2009
Wahlberechtigte	2.094.458	-31.899	2.126.357			
Nichtwähler	1.091.705	+390.417	701.288	52,1	+19,1	33,0
Wähler	1.002.753	-422.316	1.425.069	47,9	-19,1	67,0
<b>Stimmen</b>						
Ungültige Stimmen	18.977	-26.241	45.218	1,9	-1,3	3,2
Gültige Stimmen	983.776	-396.075	1.379.851	18,9	+11,8	7,1
SPD	307.987	-109.714	417.701	31,3	+1,0	30,3
Linke	202.364	-204.609	406.973	20,6	-8,9	29,5
CDU	246.682	-61.003	307.685	25,1	+2,8	22,3
FDP	13.549	-73.719	87.268	1,4	-4,9	6,3
Grüne	56.725	-24.341	81.066	5,8	-0,1	5,9
NPD	9.634	-26.613	36.247	1,0	-1,6	2,6
BVB/FW	49.854	+17.361	32.493	5,1	+2,7	2,4
AfD	88.330	+88.330		9,0	+9,0	
PIRATEN	6.201	+6.201		0,6	+0,6	
Die PARTEI	1.726	+1.726		0,2	+0,2	
Andere	724	-9.694	10.418	0,1	-0,7	0,8

**Landtagswahl Brandenburg 2014**  
**Endgültiges amtliches Endergebnis**  
**- Zweitstimmen-**

	Absolut			Prozent		
	2014	14-09	2009	2014	14-09	2009
Wahlberechtigte	2.094.458	-31.899	2.126.357			
Nichtwähler	1.091.705	+390.417	701.288	52,1	+19,1	33,0
Wähler	1.002.753	-422.316	1.425.069	47,9	-19,1	67,0
<b>Stimmen</b>						
Ungültige Stimmen	15.432	-20.915	36.347	1,5	-1,0	2,6
Gültige Stimmen	987.321	-401.401	1.388.722	98,5	+1,0	97,4
SPD	315.202	-143.638	458.840	31,9	-1,1	33,0
Linke	183.178	-193.934	377.112	18,6	-8,6	27,2
CDU	226.835	-47.990	274.825	23,0	+3,2	19,8
FDP	14.376	-85.747	100.123	1,5	-5,8	7,2
Grüne	60.767	-17.783	78.550	6,2	+0,5	5,7
NPD	21.605	-13.939	35.544	2,2	-0,4	2,6
BVB/FW	26.317	+3.021	23.296	2,7	+1,0	1,7
REP	2.024	-1.108	3.132	0,2	-0,0	0,2
DKP	2.345	+201	2.144	0,2	+0,1	0,2
AfD	120.077	+120.077		12,2	+12,2	
PIRATEN	14.595	+14.595		1,5	+1,5	
Andere			35.156			2,5

CDU	Christlich Demokratische Union Deutschlands
SPD	Sozialdemokratische Partei Deutschlands
DIE LINKE	DIE LINKE
FDP	Freie Demokratische Partei
GRÜNE	BÜNDNIS 90/DIE GRÜNEN
NPD	Nationaldemokratische Partei Deutschlands
BVB/FW	Brandenburger Vereinigte Bürgerbewegungen/FREIE WÄHLER
REP	DIE REPUBLIKANER
DKP	Deutsche Kommunistische Partei
AfD	Alternative für Deutschland
PIRATEN	Piratenpartei Deutschland
Die PARTEI	Die Partei für Arbeit, Rechtsstaat, Tierschutz, Elitenförderung und basisdemokratische Initiative

**Wahlbeteiligung und Stimmenanteile bei Landtagswahlen in Brandenburg**  
(% bzw. %-Punkte)

	Wahlbeteiligung und Stimmenanteile									Veränderungen gegenüber der Vorwahl							
	Wahlbet.	CDU	SPD	FDP	GRÜNE <sup>1</sup>	DIE LINKE <sup>2</sup>	DVU	Sonstige		Wahlbet.	CDU	SPD	FDP	GRÜNE	DIE LINKE	DVU	Sonstige
1990	67,1	29,4	38,2	6,6	9,3	13,4	-	3,0		-	-	-	-	-	-	-	-
1994	56,3	18,7	54,1	2,2	2,9	18,7	-	3,3		-10,8	-10,7	15,9	-4,4	-6,4	5,3	-	0,3
1999	54,4	26,5	39,3	1,9	1,9	23,3	5,3	1,7		-1,9	7,8	-14,8	-0,3	-1,0	4,6	5,3	-1,6
2004	56,4	19,4	31,9	3,3	3,6	28,0	6,1	7,7		2,3	-7,1	-7,4	1,4	1,7	4,7	0,8	6,0
2009	67,0	19,8	33,0	7,2	5,7	27,2	1,1	6,0		10,6	0,4	1,1	3,9	2,1	-0,8	-4,9	-1,7
2014	47,9	23,0	31,9	1,5	6,2	18,6	-	18,9 <sup>3</sup>		-19,1	3,2	-1,1	-5,8	0,5	-8,6	-	11,8

<sup>1</sup> 1990 = Bü.90, Listenvereinigung aus Neues Forum und Demokratie Jetzt = 6,4%; Grüne, Listenvereinigung aus Die Grünen, Graue Panther, UFV = 2,8%

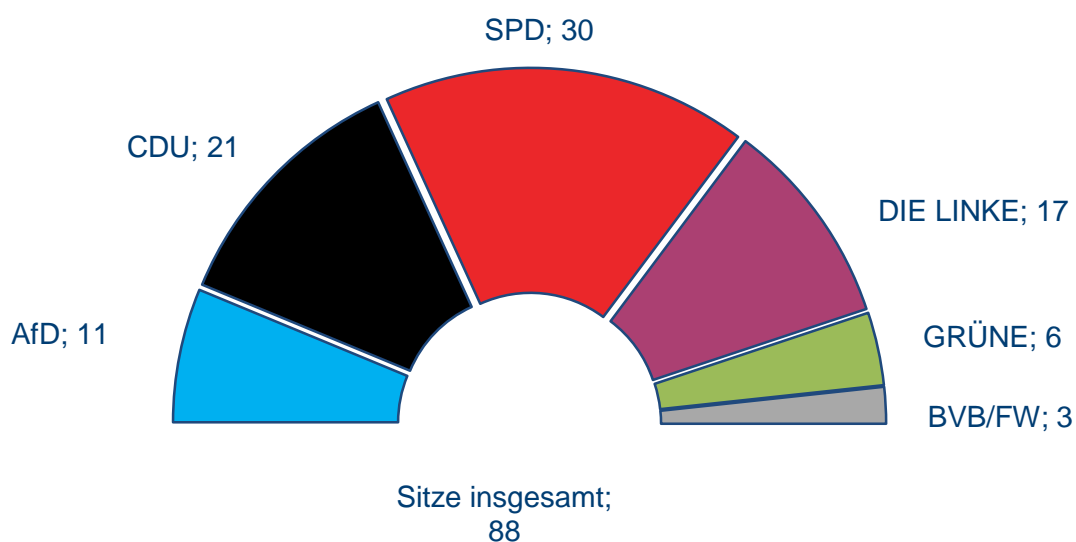
<sup>2</sup> 1990 = PDS-LL, Listenvereinigung aus PDS, FDJ, Die Nelken, KPD, USPD

<sup>3</sup> Darunter: AfD 12,2%

### Sitzverteilung in Brandenburg

	CDU	SPD	FDP	DIE LINKE	GRÜNE	AfD	Sonstige	Sitze insgesamt
1990	27	36	6	13 <sup>1</sup>	6 <sup>2</sup>	-	-	88
1994	18	52	-	18	-	-	-	88
1999	25	37	-	22	-	-	5 <sup>3</sup>	89
2004	20	33	-	29	-	-	6 <sup>3</sup>	88
2009	19	31	7	26	5	-	-	88
2014	21	30	-	17	6	11	3 <sup>4</sup>	88

### Landtagswahl in Brandenburg 2014 Sitzverteilung im Brandenburgischen Landtag



<sup>1</sup> PDS-LL, Listenvereinigung aus PDS, FDJ, Die Nelken, KPD, USPD

<sup>2</sup> Bü.90, Listenvereinigung aus Neues Forum, Demokratie Jetzt

<sup>3</sup> DVU

<sup>4</sup> BVB/FW

## Landtagswahl in Brandenburg 2014

### Wahlverhalten in Bevölkerungsgruppen

	SPD		Linke		CDU		FDP		Grüne		AfD	
	%	Diff.	%	Diff.	%	Diff.	%	Diff.	%	Diff.	%	Diff.
<b>Ergebnis</b>	31,9	-1,1	18,6	-8,6	23,0	+3,2	1,5	-5,8	6,2	+0,5	12,2	
<b>Alter</b>												
16-24 Jahre	20	-7	15	-8	19	+3	2	-7	13	+4	15	
25-34 Jahre	22	-5	17	-7	22	+1	2	-7	8	+1	17	
35-44 Jahre	24	-5	14	-9	27	+7	2	-8	9	+1	15	
45-59 Jahre	29	-1	18	-13	24	+5	2	-6	8	+2	13	
60 Jahre und älter	41	-1	21	-7	22	+2	1	-3	3	±0	9	
<b>Frauen</b>	34	-1	18	-8	23	+3	1	-5	7	+1	10	
16-24 Jahre	19	-9	17	-7	21	+2	2	-7	15	+4	12	
25-34 Jahre	23	-6	18	-7	23	+3	3	-7	9	+3	13	
35-44 Jahre	26	-6	15	-8	28	+8	2	-7	11	+2	12	
45-59 Jahre	32	-1	19	-11	23	+3	1	-5	9	+3	11	
60 Jahre und älter	44	±0	20	-5	23	+2	1	-3	3	±0	7	
<b>Männer</b>	29	-1	19	-10	23	+4	2	-6	5	±0	15	
16-24 Jahre	20	-6	14	-8	18	+3	2	-7	11	+4	18	
25-34 Jahre	21	-4	16	-7	20	±0	2	-8	6	-1	19	
35-44 Jahre	23	-4	14	-10	25	+5	3	-8	8	+1	18	
45-59 Jahre	27	-1	18	-14	25	+6	2	-6	6	+1	16	
60 Jahre und älter	37	-1	23	-9	22	+2	1	-4	2	±0	11	

Quelle: Infratest dimap

## Landtagswahl in Brandenburg 2014

### Wahlverhalten in Bevölkerungsgruppen

	SPD		Linke		CDU		FDP		Grüne		AfD	
	%	Diff.	%	Diff.	%	Diff.	%	Diff.	%	Diff.	%	Diff.
<b>Ergebnis</b>	31,9	-1,1	18,6	-8,6	23,0	+3,2	1,5	-5,8	6,2	+0,5	12,2	
<b>Bildung</b>												
hoch	28	-4	20	-7	24	+4	2	-5	10	+1	11	
mittel	32	±0	17	-11	23	+4	1	-7	4	±0	15	
niedrig	45	+6	19	-7	22	-1	1	-4	2	-1	8	
<b>Beruf/Tätigkeit</b>												
Arbeiter	30	+1	19	-10	16	-2	2	-6	4	±0	19	
Angestellte	31	-3	17	-7	23	+3	1	-6	8	±0	12	
Beamte	27	-9	11	-9	31	+8	2	-7	9	-1	13	
Selbstständige	16	-5	12	-5	36	+7	3	-16	10	±0	17	
Rentner	40	-1	23	-7	22	+3	1	-3	3	+1	9	
Arbeitslose	24	-2	27	-16	16	+4	1	-3	6	+4	14	

Quelle: Infratest dimap

## Wahltagsbefragung Brandenburg am 14. September 2014

### Wahlentscheidung in sozialen Gruppen

	SPD		LINKE		CDU		FDP		GRÜNE		AFD		NPD		Sonstige	
	%	Diff.	%	Diff.	%	Diff.	%	Diff.	%	Diff.	%	Diff.	%	Diff.	%	Diff.
<b>Gesamt</b>	31,9	-1,1	18,6	-8,6	23,0	+3,2	1,5	-5,7	6,2	+0,5	12,2	+12,2	2,2	-0,4	4,4	-0,1
<b>GESCHLECHT</b>																
männlich	29,0	-2,9	18,8	-8,1	22,2	+3,1	1,7	-6,1	6,0	+0,3	14,8	+14,8	3,0	-0,2	4,5	-0,9
weiblich	34,8	+0,6	17,8	-9,6	22,9	+2,6	1,3	-5,6	6,9	+0,8	10,0	+10,0	1,7	+0,3	4,6	+0,9
<b>ALTER</b>																
16-29 Jahre	18,9	-5,7	17,1	-7,0	20,1	+0,5	2,1	-8,0	10,3	+2,5	15,1	+15,1	6,6	+0,8	9,8	+1,8
30-44 Jahre	26,0	-3,1	13,0	-10,8	26,4	+5,6	2,3	-7,0	7,3	-0,1	15,1	+15,1	4,0	-0,1	5,9	+0,4
45-59 Jahre	30,0	-1,2	16,8	-13,8	23,7	+5,3	1,5	-6,1	8,5	+2,7	13,8	+13,8	1,4	-0,1	4,3	-0,6
60 u. älter	39,7	-2,3	24,1	-4,6	20,7	+0,5	0,9	-2,5	2,7	-0,4	8,9	+8,9	0,7	+0,1	2,3	+0,3
<b>ALTER+GESCHLECHT</b>																
16-29 Jahre Mann	18,6	-4,8	15,6	-8,3	20,1	+2,1	2,4	-9,3	7,8	+0,5	16,8	+16,8	8,5	+2,0	10,2	+1,0
16-29 Jahre Frau	19,2	-7,4	18,5	-6,2	20,2	-0,8	1,7	-6,3	13,2	+4,1	12,9	+12,9	4,7	+0,6	9,6	+3,1
30-44 Jahre Mann	23,2	-5,4	12,6	-8,8	26,5	+6,0	2,5	-7,6	7,2	-0,7	17,5	+17,5	5,1	-0,3	5,4	-0,7
30-44 Jahre Frau	29,3	-1,6	13,3	-12,4	25,8	+4,4	2,0	-6,6	7,6	+0,7	12,2	+12,2	3,2	+1,2	6,6	+2,1
45-59 Jahre Mann	28,1	-2,9	17,3	-11,9	23,1	+3,5	1,5	-5,9	8,2	+2,9	16,0	+16,0	1,7	-0,5	4,1	-1,2
45-59 Jahre Frau	32,4	+0,5	16,6	-15,3	24,0	+6,7	1,3	-6,2	9,0	+2,4	11,1	+11,1	1,2	+0,6	4,4	+0,2
60 u. älter Mann	36,2	-5,6	25,8	-5,5	19,2	+1,9	1,2	-2,1	2,4	-0,9	11,4	+11,4	1,2	+0,7	2,6	+0,1
60 u. älter Frau	44,2	+0,3	21,4	-3,9	21,2	-1,3	0,7	-3,2	3,1	-0,2	6,9	+6,9	0,3	-0,1	2,2	+1,5
<b>SCHULBILDUNG</b>																
Hauptschule	42,3	+2,7	15,2	-9,1	22,2	+1,6	0,7	-5,7	2,0	-0,2	11,0	+11,0	2,8	+0,2	3,8	-0,5
Mittlere Reife	32,6	+2,8	16,2	-11,5	21,8	+1,7	1,4	-6,3	4,0	-0,7	15,9	+15,9	3,7	±0,0	4,4	-1,9
Hochschulreife	27,1	-4,8	17,5	-8,1	22,1	+2,9	1,8	-7,0	9,0	+0,2	14,3	+14,3	2,5	0,9	5,7	+1,6
Hochschule, Uni	28,4	-5,3	22,4	-8,7	21,4	+3,6	2,0	-4,4	10,9	+2,8	9,2	+9,2	0,7	-0,1	5,0	+2,9

Quelle: Forschungsgruppe Wahlen e. V.



## Wahltagsbefragung Brandenburg am 14. September 2014

### Wahlentscheidung in sozialen Gruppen

	SPD		LINKE		CDU		FDP		GRÜNE		AFD		NPD		Sonstige	
	%	Diff.	%	Diff.	%	Diff.	%	Diff.	%	Diff.	%	Diff.	%	Diff.	%	Diff.
<b>Gesamt</b>	31,9	-1,1	18,6	-8,6	23,0	+3,2	1,5	-5,7	6,2	+0,5	12,2	+12,2	2,2	-0,4	4,4	-0,1
<b>ERWERBSSTATUS</b>																
berufstätig	27,8	-2,5	16,3	-9,1	26,2	+5,9	1,5	-7,6	7,1	+0,7	14,0	+14,0	2,7	-0,3	4,4	-1,1
Rentner	41,1	+0,3	24,3	-5,1	21,2	+1,5	0,8	-2,8	2,5	-0,9	7,6	+7,6	0,8	±0,0	1,7	-0,6
arbeitslos	29,6	+3,9	25,9	-15,1	11,6	±0,0	-	-5,0	4,3	+1,1	14,5	+14,5	3,3	-2,3	10,8	+2,9
in Ausbildung	19,1	-9,3	13,1	-8,7	18,5	-0,1	3,8	-6,0	18,7	+7,1	13,5	+13,5	3,4	+0,3	9,9	+3,2
<b>BERUFSGRUPPE</b>																
Arbeiter	33,9	+0,7	21,2	-8,0	21,1	+3,1	0,8	-4,7	3,8	+0,1	13,0	+13,0	3,1	-1,1	3,1	-3,1
Angestellte	32,9	-2,6	19,2	-9,3	23,9	+5,6	1,2	-6,2	6,0	+0,5	11,1	+11,1	1,7	+0,5	4,0	+0,4
Beamte	24,2	-8,4	17,5	-6,8	28,9	+7,1	0,8	-6,4	7,2	-1,8	13,7	+13,7	0,7	-0,9	7,0	+3,5
Selbstständige	21,8	-0,1	14,4	-5,3	32,1	+3,9	4,0	-10,6	10,2	+0,4	12,9	+12,9	1,3	-0,5	3,3	-0,7
Landwirte	36,4	+7,5	22,9	-3,5	26,8	+2,0	2,2	-3,8	1,0	-3,8	6,8	+6,8	2,5	+1,7	1,4	-6,9
<b>GEWERK.MITGLIED</b>																
ja	33,4	-2,9	23,5	-7,4	20,8	+3,7	0,7	-4,1	4,7	+0,8	12,1	+12,1	1,7	-0,9	3,1	-1,3
nein	30,4	-0,9	18,4	-8,2	24,3	+4,2	1,6	-6,6	6,6	+0,4	12,2	+12,2	2,2	-0,4	4,3	-0,7
<b>GEWERK. + ARBEITER</b>																
ja	32,8	-5,4	27,6	+0,2	19,8	+1,0	0,4	-3,0	2,3	-0,1	12,4	+12,4	2,7	-2,0	2,0	-3,1
nein	33,1	+2,2	20,0	-10,1	21,3	+3,6	0,9	-5,4	4,4	+0,3	13,7	+13,7	3,3	-0,9	3,3	-3,4
<b>GEWERK. + ANGEST.</b>																
ja	38,8	+1,2	21,7	-12,6	17,7	+3,4	0,9	-4,5	6,4	+2,4	11,5	+11,5	1,0	+0,3	2,0	-1,7
nein	31,3	-3,1	19,1	-7,9	25,0	+5,6	1,3	-6,7	6,0	±0,0	11,3	+11,3	1,8	+0,4	4,2	+0,4
<b>GEWERK. + BEAMTE</b>																
ja	16,6	-14,4	20,8	-6,4	33,2	+12,3	1,0	-6,0	4,8	-2,0	12,9	+12,9	1,2	-1,8	9,5	+5,4
nein	26,3	-7,1	16,4	-5,7	27,5	+5,1	0,8	-7,0	8,0	-1,9	14,2	+14,2	0,5	-0,5	6,3	+2,9
<b>KONFESSION</b>																
katholisch	26,7	-6,1	6,5	-8,0	35,7	-4,0	1,1	-3,5	17,7	+11,8	7,7	+7,7	-	-0,5	4,6	+2,6
evangelisch	33,4	-4,1	8,7	-7,5	29,9	+3,0	2,1	-5,2	8,7	+2,1	11,1	+11,1	1,8	+0,5	4,3	+0,1
keine	31,5	+0,2	22,2	-9,2	18,2	+2,2	1,5	-6,2	5,2	-0,2	13,7	+13,7	2,8	-0,2	4,9	-0,3

Quelle: Forschungsgruppe Wahlen e. V.

## Wählerstromkonten Landtagswahl in Brandenburg 2014

Quelle: Infratest dimap, Wahlberichterstattung im Auftrag der ARD

Landtagswahl in Brandenburg am 14. September 2014

Wählerwanderung LTW 2009 - LTW 2014

### Wählerstromkonto SPD

	Zustrom	Abstrom	Saldo
Austausch mit...			
Linke	23.000	16.000	7.000
CDU	15.000	25.000	-10.000
FDP	4.000	1.000	3.000
Grüne	5.000	7.000	-2.000
AfD	0	12.000	-12.000
Andere	3.000	6.000	-3.000
Summe über Parteien	50.000	67.000	-17.000
Nichtwähler	19.000	104.000	-85.000
Erstwähler/Verstorbene	8.000	37.000	-29.000
Zu-/Fortgezogene	20.000	31.000	-11.000
Wählerströme insgesamt	97.000	239.000	-142.000
Wählerstamm	220.000	220.000	
Wählerstimmen 2014 - 2009	317.000	459.000	-142.000

### Wählerstromkonto Linke

	Zustrom	Abstrom	Saldo
Austausch mit...			
SPD	16.000	23.000	-7.000
CDU	2.000	3.000	-1.000
FDP	3.000	0	3.000
Grüne	5.000	2.000	3.000
AfD	0	20.000	-20.000
Andere	2.000	8.000	-6.000
Summe über Parteien	28.000	56.000	-28.000
Nichtwähler	7.000	122.000	-115.000
Erstwähler/Verstorbene	6.000	28.000	-22.000
Zu-/Fortgezogene	3.000	31.000	-28.000
Wählerströme insgesamt	44.000	237.000	-193.000
Wählerstamm	139.000	139.000	
Wählerstimmen 2014 - 2009	183.000	376.000	-193.000

Landtagswahl in Brandenburg am 14. September 2014  
Wählerwanderung LTW 2009 - LTW 2014

**Wählerstromkonto CDU**

	Zustrom	Abstrom	Saldo
Austausch mit...			
SPD	25.000	15.000	10.000
Linke	3.000	2.000	1.000
FDP	8.000	1.000	7.000
Grüne	3.000	1.000	2.000
AfD	0	18.000	-18.000
Andere	1.000	4.000	-3.000
Summe über Parteien	40.000	41.000	-1.000
Nichtwähler	13.000	49.000	-36.000
Erstwähler/Verstorbene	8.000	19.000	-11.000
Zu-/Fortgezogene	21.000	22.000	-1.000
Wählerströme insgesamt	82.000	131.000	-49.000
Wählerstamm	144.000	144.000	
Wählerstimmen 2014 - 2009	226.000	275.000	-49.000

**Wählerstromkonto FDP**

	Zustrom	Abstrom	Saldo
Austausch mit...			
SPD	1.000	4.000	-3.000
Linke	0	3.000	-3.000
CDU	1.000	8.000	-7.000
Grüne	0	2.000	-2.000
AfD	0	17.000	-17.000
Andere	0	2.000	-2.000
Summe über Parteien	2.000	36.000	-34.000
Nichtwähler	0	41.000	-41.000
Erstwähler/Verstorbene	0	5.000	-5.000
Zu-/Fortgezogene	0	8.000	-8.000
Wählerströme insgesamt	2.000	90.000	-88.000
Wählerstamm	11.000	11.000	
Wählerstimmen 2014 - 2009	13.000	101.000	-88.000

Landtagswahl in Brandenburg am 14. September 2014  
Wählerwanderung LTW 2009 - LTW 2014

**Wählerstromkonto Grüne**

	Zustrom	Abstrom	Saldo
Austausch mit...			
SPD	7.000	5.000	2.000
Linke	2.000	5.000	-3.000
CDU	1.000	3.000	-2.000
FDP	2.000	0	2.000
AfD	0	1.000	-1.000
Andere	1.000	5.000	-4.000
Summe über Parteien	13.000	19.000	-6.000
Nichtwähler	2.000	9.000	-7.000
Erstwähler/Verstorbene	6.000	3.000	3.000
Zu-/Fortgezogene	6.000	14.000	-8.000
Wählerströme insgesamt	27.000	45.000	-18.000
Wählerstamm	33.000	33.000	
Wählerstimmen 2014 - 2009	60.000	78.000	-18.000

**Wählerstromkonto AfD**

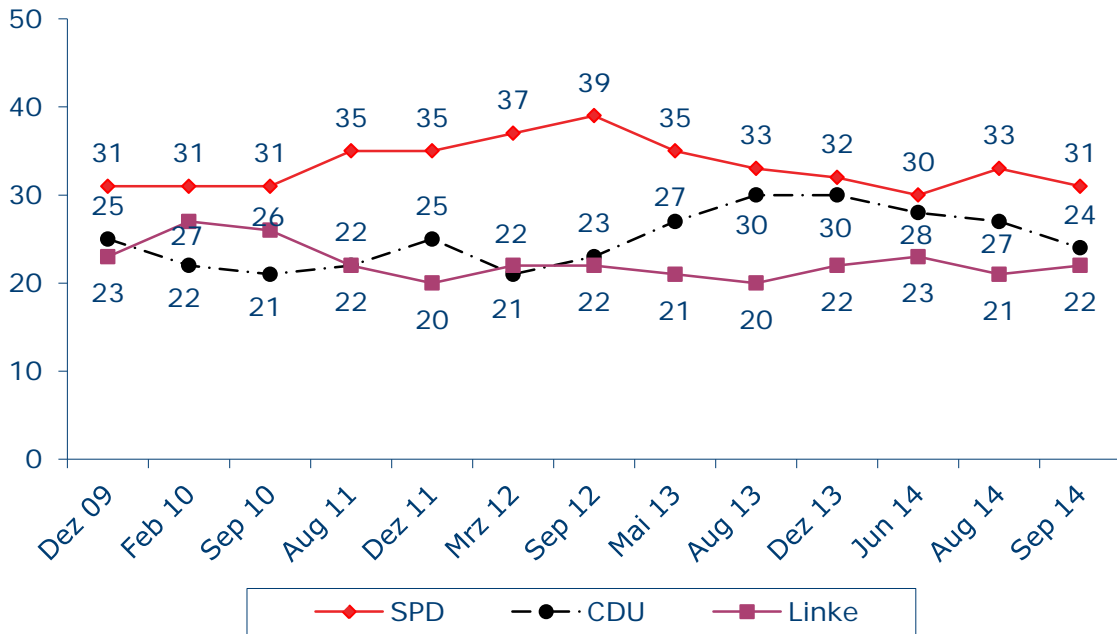
	Zustrom	Abstrom	Saldo
Austausch mit...			
SPD	12.000	0	12.000
Linke	20.000	0	20.000
CDU	18.000	0	18.000
FDP	17.000	0	17.000
Grüne	1.000	0	1.000
Andere	27.000	0	27.000
Summe über Parteien	95.000	0	95.000
Nichtwähler	12.000	0	12.000
Erstwähler/Verstorbene	6.000	0	6.000
Zu-/Fortgezogene	9.000	0	9.000
Wählerströme insgesamt	122.000	0	122.000
Wählerstamm	0	0	
Wählerstimmen 2014 - 2009	122.000	0	122.000

Landtagswahl in Brandenburg am 14. September 2014  
Wählerwanderung LTW 2009 - LTW 2014

	<b>Wählerstromkonto Andere</b>		
	Zustrom	Abstrom	Saldo
Austausch mit...			
SPD	6.000	3.000	3.000
Linke	8.000	2.000	6.000
CDU	4.000	1.000	3.000
FDP	2.000	0	2.000
Grüne	5.000	1.000	4.000
AfD	0	27.000	-27.000
Summe über Parteien	25.000	34.000	-9.000
Nichtwähler	7.000	23.000	-16.000
Erstwähler/Verstorbene	5.000	4.000	1.000
Zu-/Fortgezogene	3.000	13.000	-10.000
Wählerströme insgesamt	40.000	74.000	-34.000
Wählerstamm	26.000	26.000	
Wählerstimmen 2014 - 2009	66.000	100.000	-34.000

### Sonntagsfrage Landtagswahl

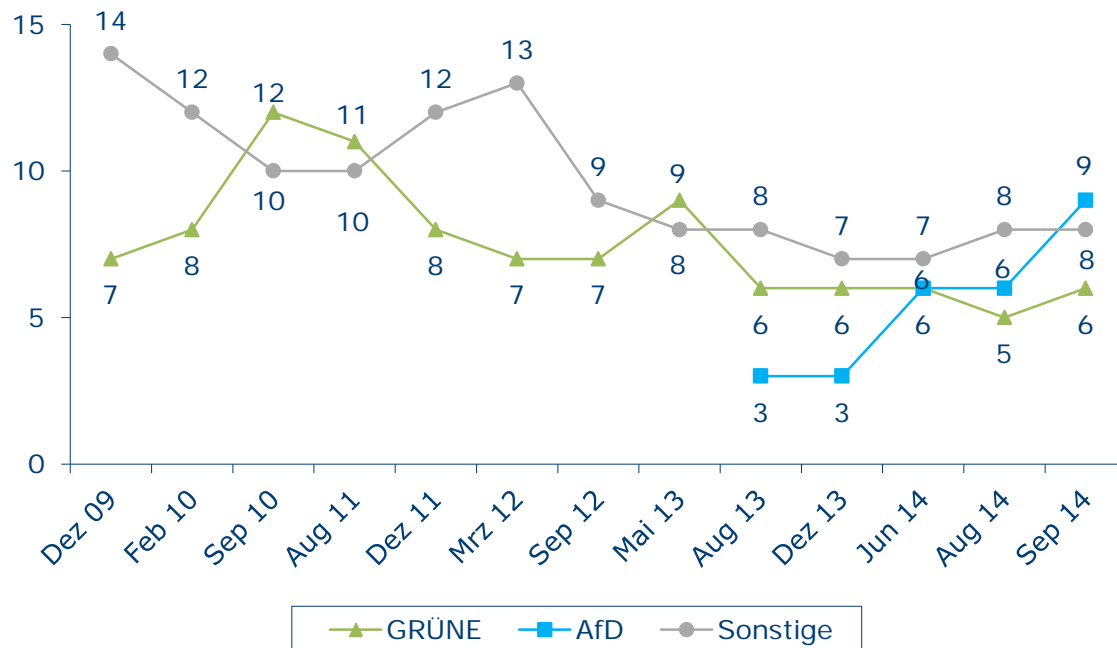
Welche Partei würden Sie wählen, wenn am kommenden Sonntag Landtagswahl in Brandenburg wäre?



Quelle: Infratest dimap: BrandenburgTREND September 2014

### Sonntagsfrage Landtagswahl

Welche Partei würden Sie wählen, wenn am kommenden Sonntag Landtagswahl in Brandenburg wäre?



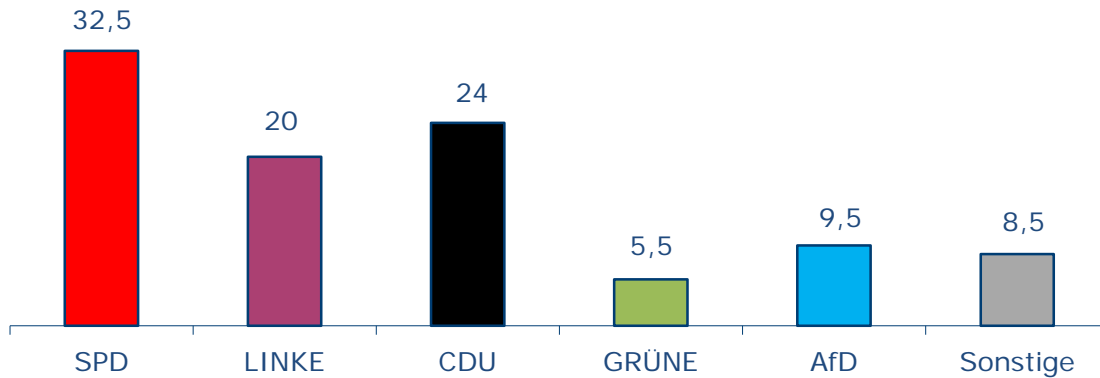
Quelle: Infratest dimap: BrandenburgTREND September 2014

### Projektion Brandenburg:

Wenn am nächsten Sonntag wirklich Landtagswahl wäre...



Konrad  
Adenauer  
Stiftung



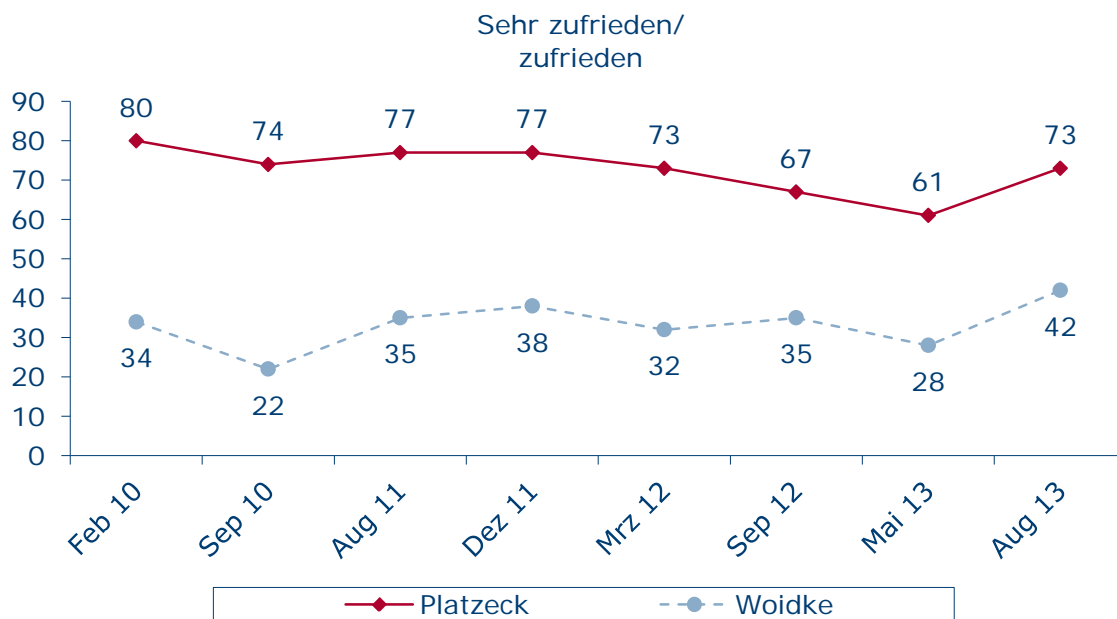
Quelle: Forschungsgruppe Wahlen: Politbarometer-Extra Brandenburg ,September II, KW 37/2014

### Zufriedenheit Ministerpräsident

Sind Sie mit der politischen Arbeit von ... sehr zufrieden, zufrieden, weniger zufrieden oder gar nicht zufrieden?



Konrad  
Adenauer  
Stiftung



Fehlende Werte zu 100%: Weniger/gar nicht zufrieden/kenne ich nicht/kann ich nicht beurteilen/  
weiß nicht/keine Angabe

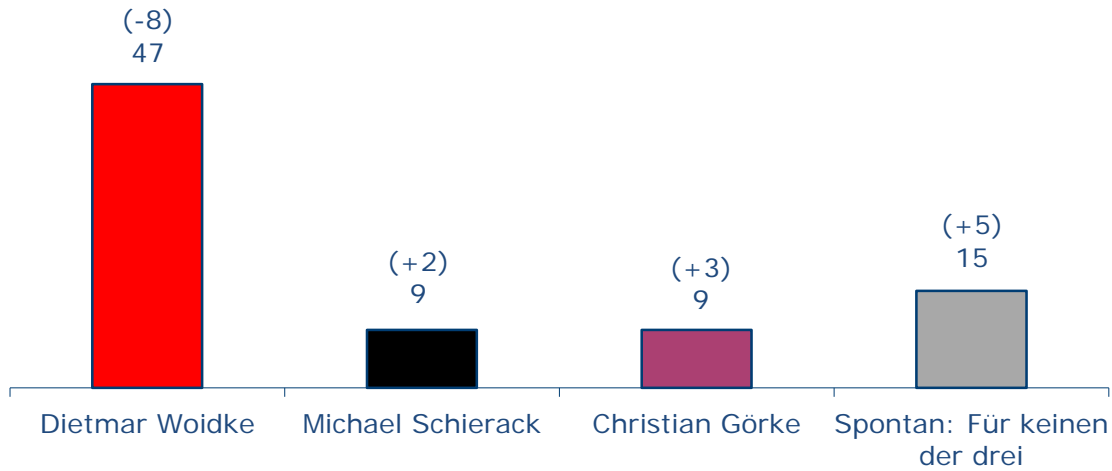
Quelle: Infratest dimap: BrandenburgTREND August 2013

### Direktwahl des Ministerpräsidenten

Wenn Sie den Ministerpräsidenten in Brandenburg direkt wählen könnten, für wen würden Sie sich entscheiden, für Dietmar Woidke, für Michael Schierack oder für Christian Görke?



Konrad Adenauer Stiftung



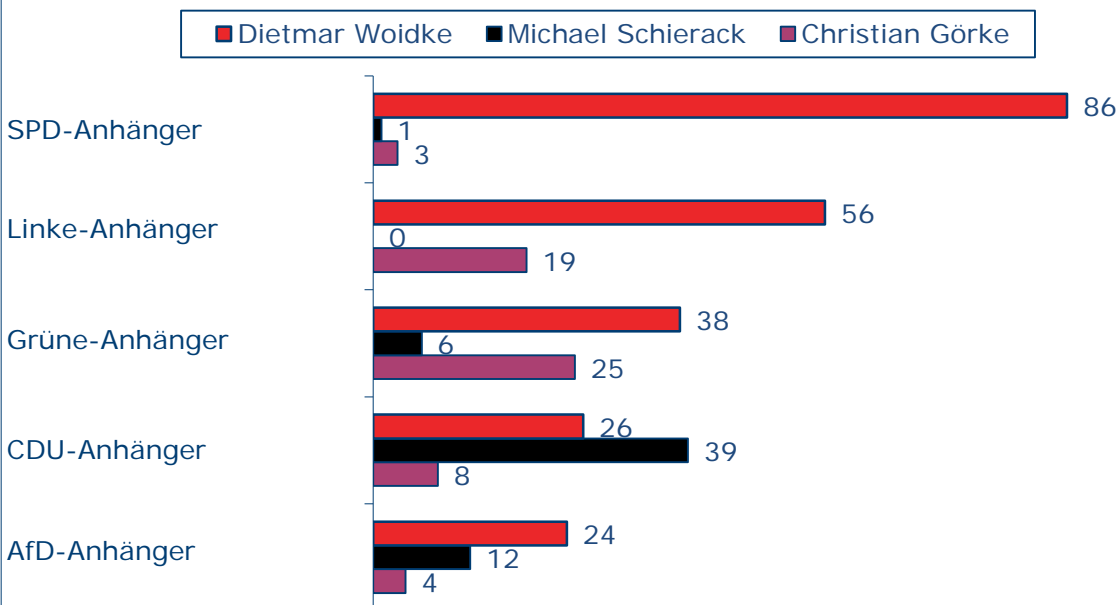
Fehlende Werte zu 100%: Weiß nicht/keine Angabe/spontan: kenne Politiker nicht  
 Angaben in Klammern: Vergleich zu Dezember 2013  
 Quelle: Infratest dimap: BrandenburgTREND September 2014

### Direktwahl des Ministerpräsidenten

Wenn Sie den Ministerpräsidenten in Brandenburg direkt wählen könnten, für wen würden Sie sich entscheiden: für Dietmar Woidke, für Michael Schierack oder für Christian Görke?



Konrad Adenauer Stiftung



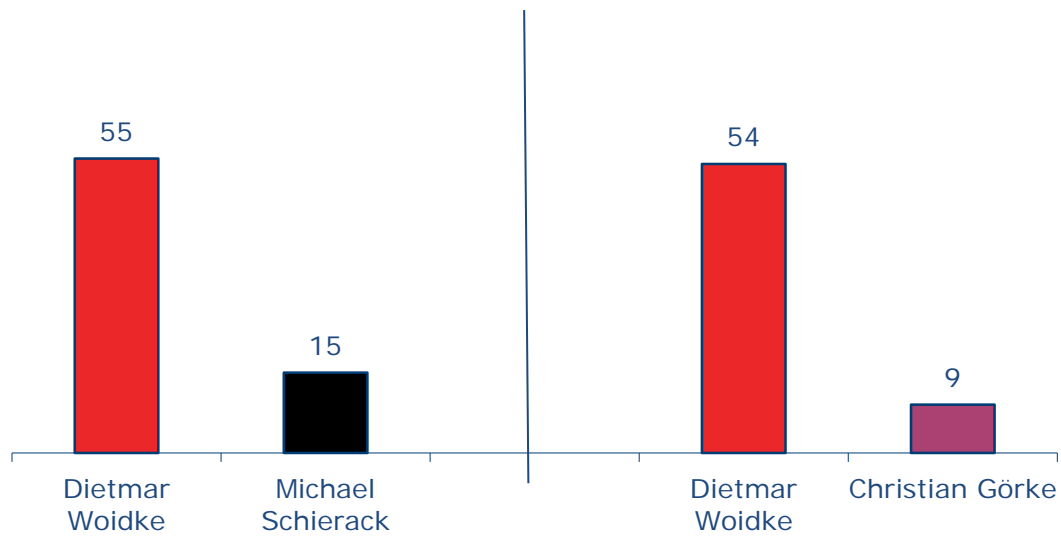
Fehlende Werte zu 100%: Weiß nicht/keine Angabe/spontan: kenne Politiker nicht/für keinen der drei  
 Quelle: Infratest dimap: BrandenburgTREND September 2014



Wen hätten Sie lieber als Ministerpräsidenten...



Konrad Adenauer Stiftung

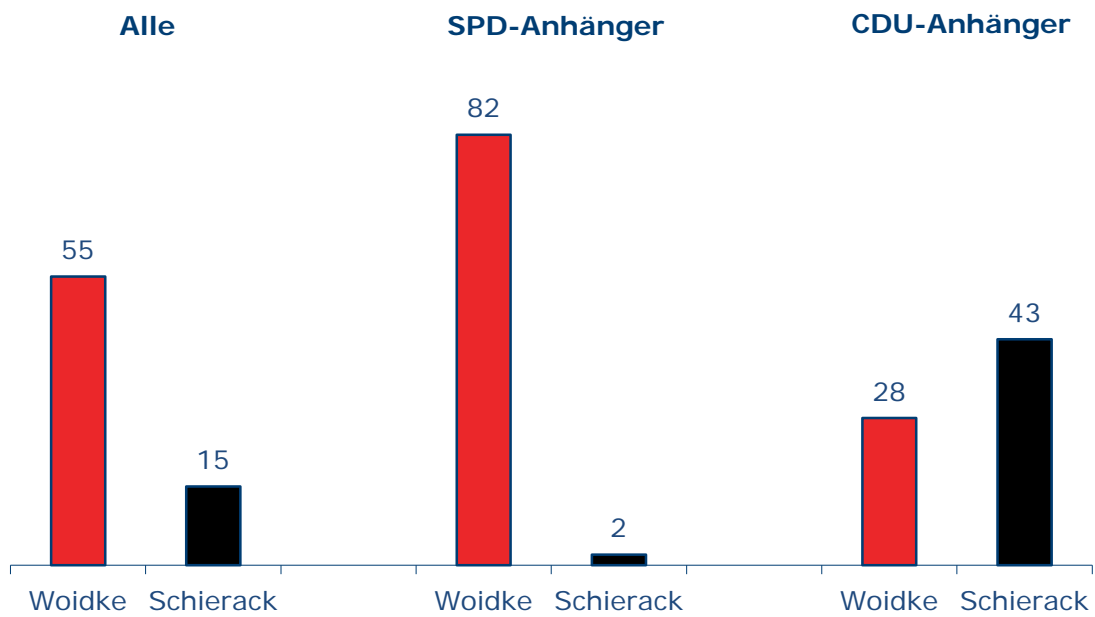


Quelle: Forschungsgruppe Wahlen: Landtagswahl in Brandenburg 14.09.2014 - Blitz

Wen hätten Sie lieber als Ministerpräsidenten...



Konrad Adenauer Stiftung

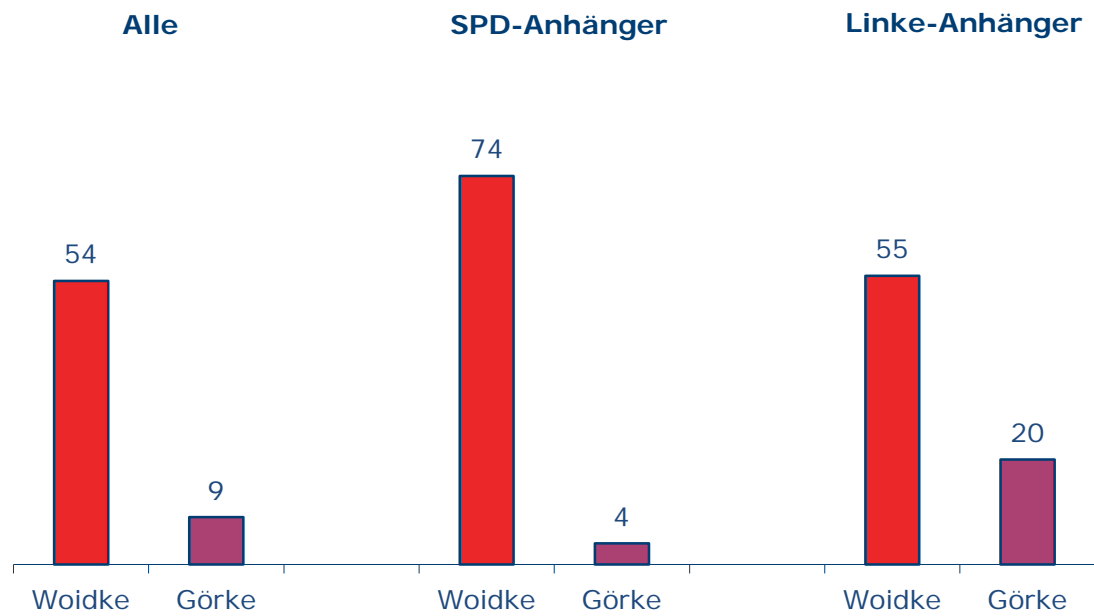


Quelle: Forschungsgruppe Wahlen: Landtagswahl in Brandenburg 14.09.2014 - Blitz

## Wen hätten Sie lieber als Ministerpräsidenten...



Konrad  
Adenauer  
Stiftung

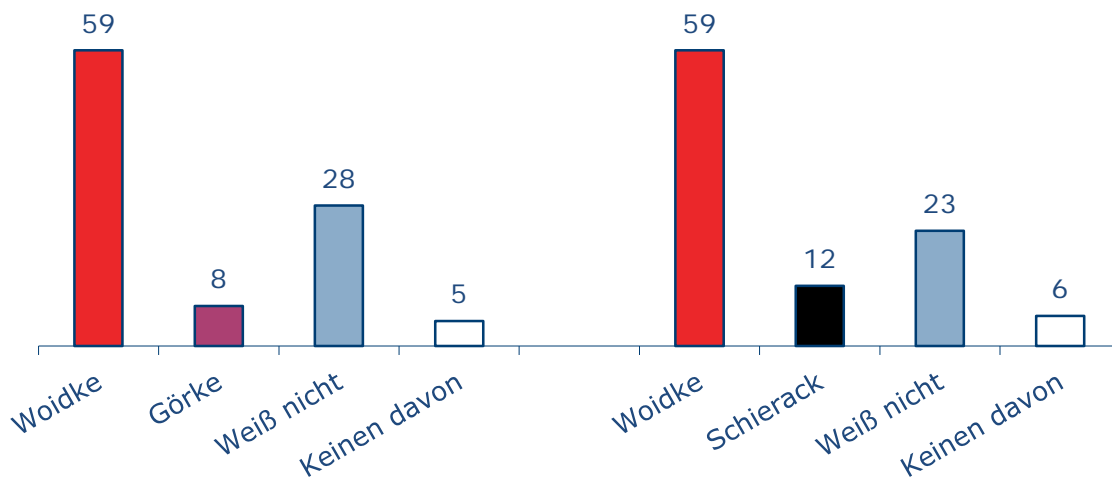


Quelle: Forschungsgruppe Wahlen: Landtagswahl in Brandenburg 14.09.2014 - Blitz

## Gewünschter Ministerpräsident



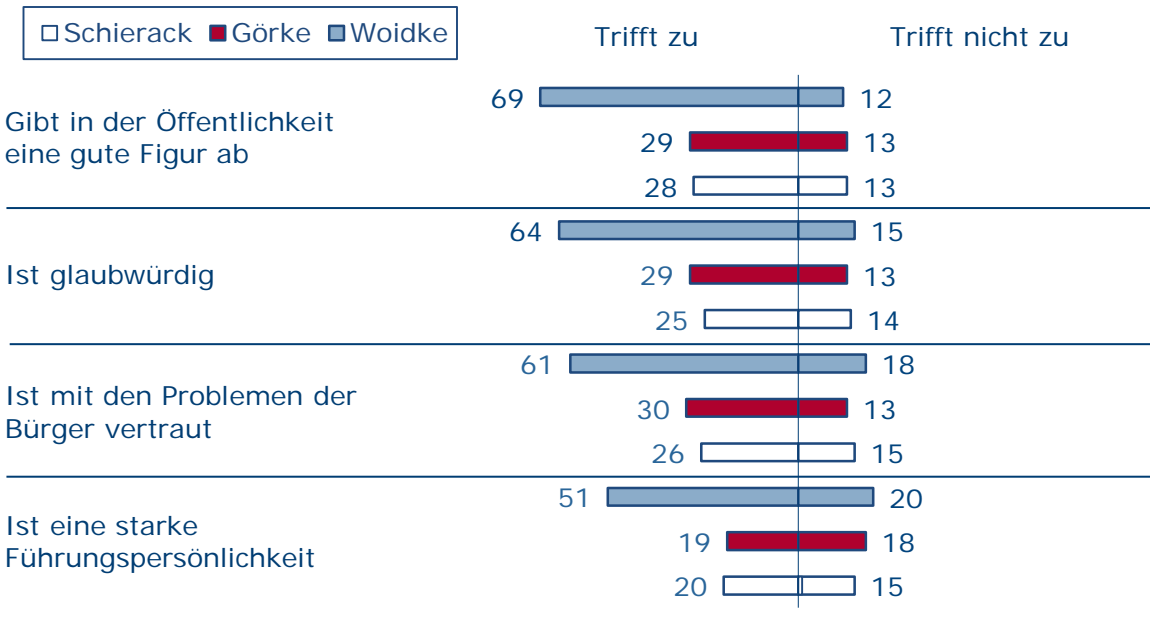
Konrad  
Adenauer  
Stiftung



Quelle: Forschungsgruppe Wahlen: Politbarometer-Extra Brandenburg, KW 36/2014

### Profil Woidke, Görke, Schierack

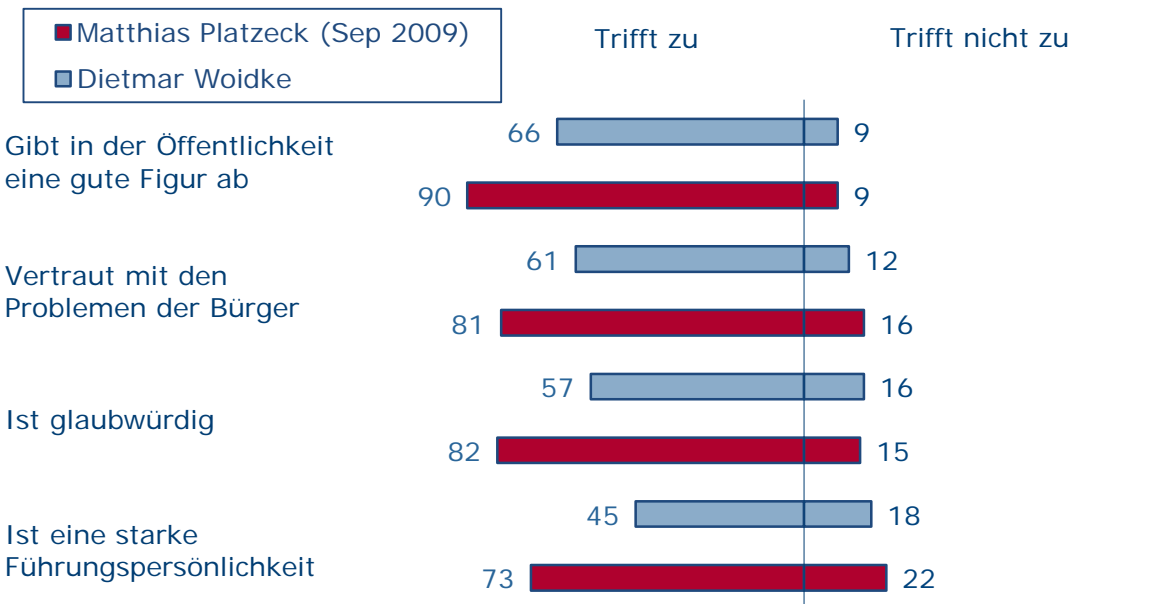
Ich nenne Ihnen jetzt verschiedene Meinungen, die über ... geäußert werden. Sagen Sie mir bitte, ob diese Ansicht Ihrer Meinung nach zutrifft oder nicht zutrifft.



Fehlende Werte zu 100%: Weiß nicht/keine Angabe/kenne Politiker nicht/kann ich nicht beurteilen  
Quelle: Infratest dimap: BrandenburgTREND August 2014

### Profil Dietmar Woidke

Ich nenne Ihnen jetzt verschiedene Ansichten, die über Ministerpräsident Dietmar Woidke geäußert werden. Sagen Sie mir bitte zu jeder, ob diese Ihrer Meinung nach zutrifft oder nicht zutrifft.



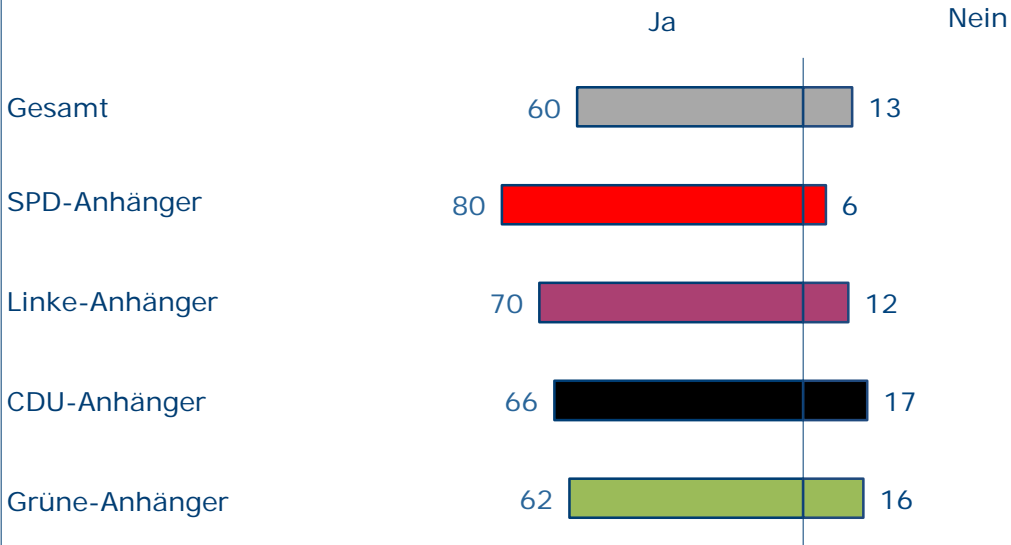
Fehlende Werte zu 100%: Weiß nicht/keine Angabe  
Quelle: Infratest dimap: BrandenburgTREND Dezember 2013

### Ist Woidke ein geeigneter Nachfolger von Platzeck?

Matthias Platzeck übergibt aus gesundheitlichen Gründen das Amt des Ministerpräsidenten an den bisherigen Innenminister Dietmar Woidke. Glauben Sie, dass Dietmar Woidke ein guter Nachfolger von Matthias Platzeck im Amte des brandenburgischen Ministerpräsidenten sein wird?



Konrad Adenauer Stiftung



Kenne Woidke nicht: 6

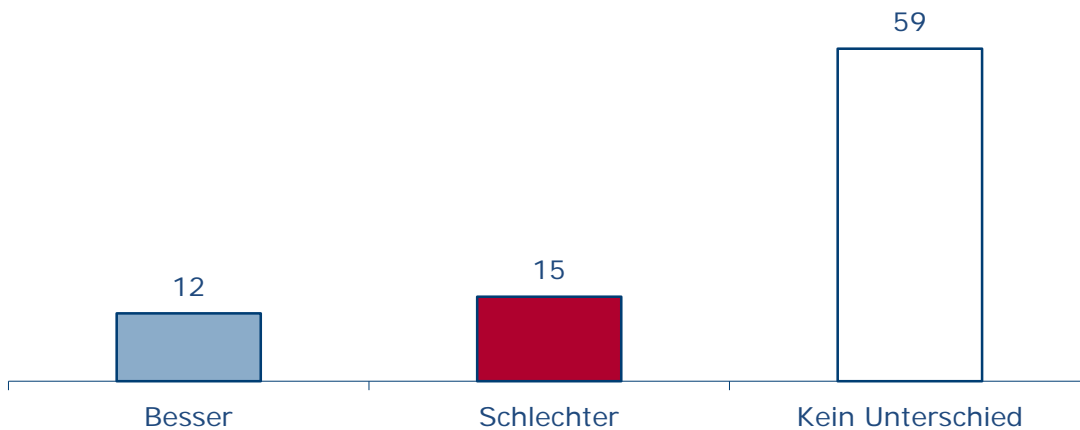
Fehlende Werte zu 100%: Weiß nicht/kann ich nicht beurteilen/keine Angabe

Quelle: Infratest dimap: BrandenburgTREND August 2013

### Ministerpräsident Dietmar Woidke macht seine Sache im Vergleich zu Matthias Platzeck...



Konrad Adenauer Stiftung

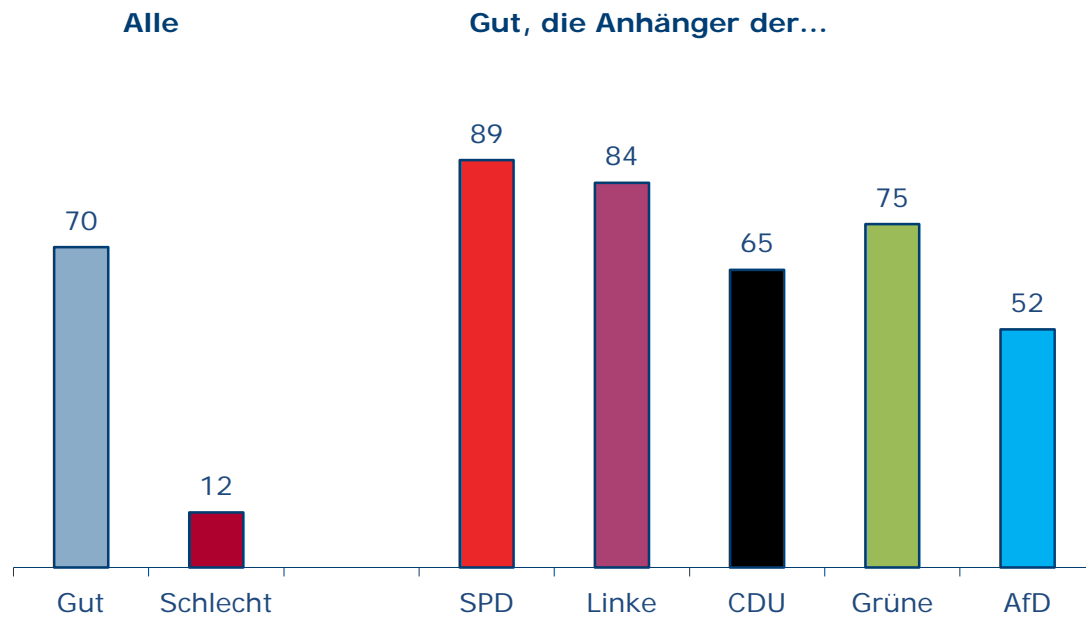


Quelle: Forschungsgruppe Wahlen: Landtagswahl in Brandenburg 14.09.2014 - Blitz

**Ministerpräsident Dietmar Woidke macht seine Sache eher...**



Konrad Adenauer Stiftung



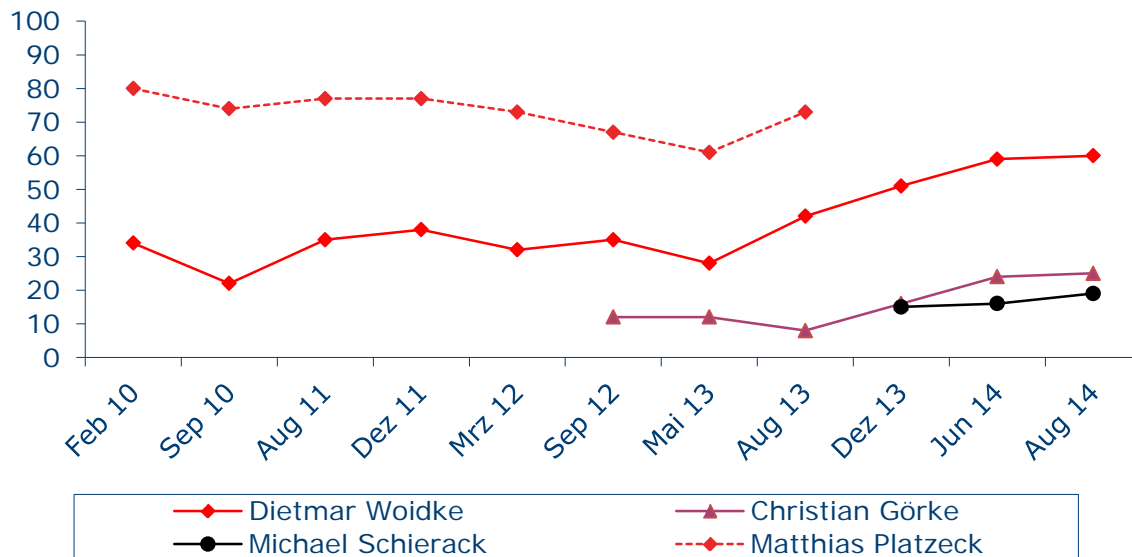
Quelle: Forschungsgruppe Wahlen: Landtagswahl in Brandenburg 14.09.2014 - Blitz

**Politikerzufriedenheit**

Ich nenne Ihnen nun einige Politiker. Bitte sagen Sie mir für jeden, wie zufrieden Sie mit dessen Arbeit sind. Wenn Sie jemanden nicht kennen oder kein Urteil abgeben können, sagen Sie mir das bitte. Sind Sie mit der politischen Arbeit von ... sehr zufrieden, zufrieden, weniger zufrieden oder gar nicht zufrieden? (Hier: Sehr zufrieden/zufrieden)



Konrad Adenauer Stiftung



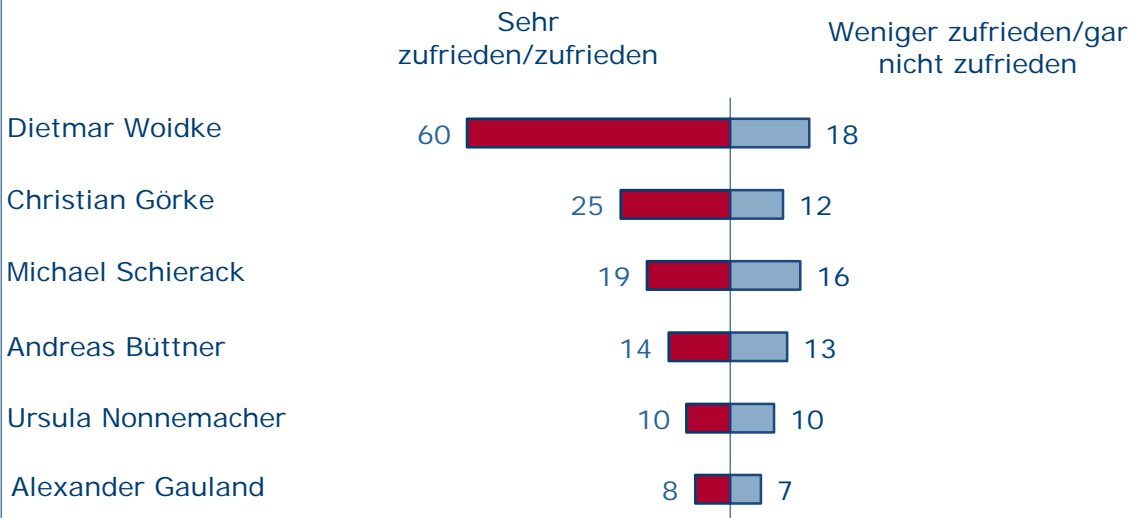
Fehlende Werte zu 100%: Weiß nicht/keine Angabe/spontan: kenne ich nicht/kein Urteil  
 Quelle: Infratest dimap: BrandenburgTREND Juni 2014

### Politikerzufriedenheit

Ich nenne Ihnen nun einige Politiker. Bitte sagen Sie mir für jeden, wie zufrieden Sie mit dessen Arbeit sind. Wenn Sie jemanden nicht kennen oder kein Urteil abgeben können, sagen Sie mir das bitte. Sind Sie mit der politischen Arbeit von ... sehr zufrieden, zufrieden, weniger zufrieden oder gar nicht zufrieden?



Konrad Adenauer Stiftung



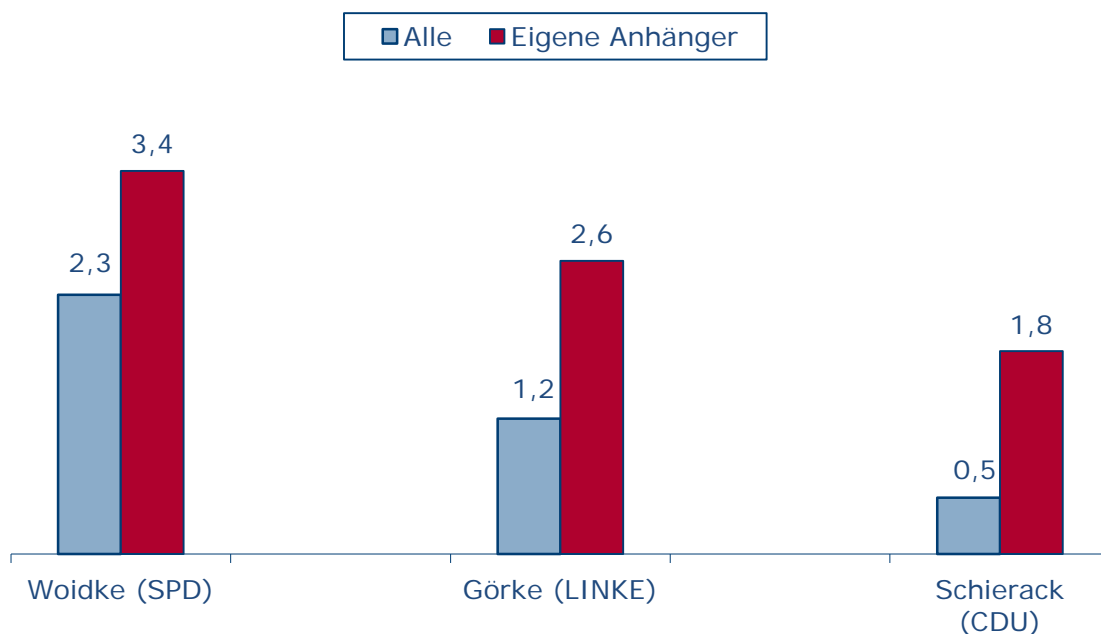
Fehlende Werte zu 100%: Weiß nicht/keine Angabe/spontan: kenne ich nicht/kein Urteil  
Quelle: Infratest dimap: BrandenburgTREND August 2014

### Bewertung der Spitzenkandidaten

(Skala von +5 bis -5)



Konrad Adenauer Stiftung

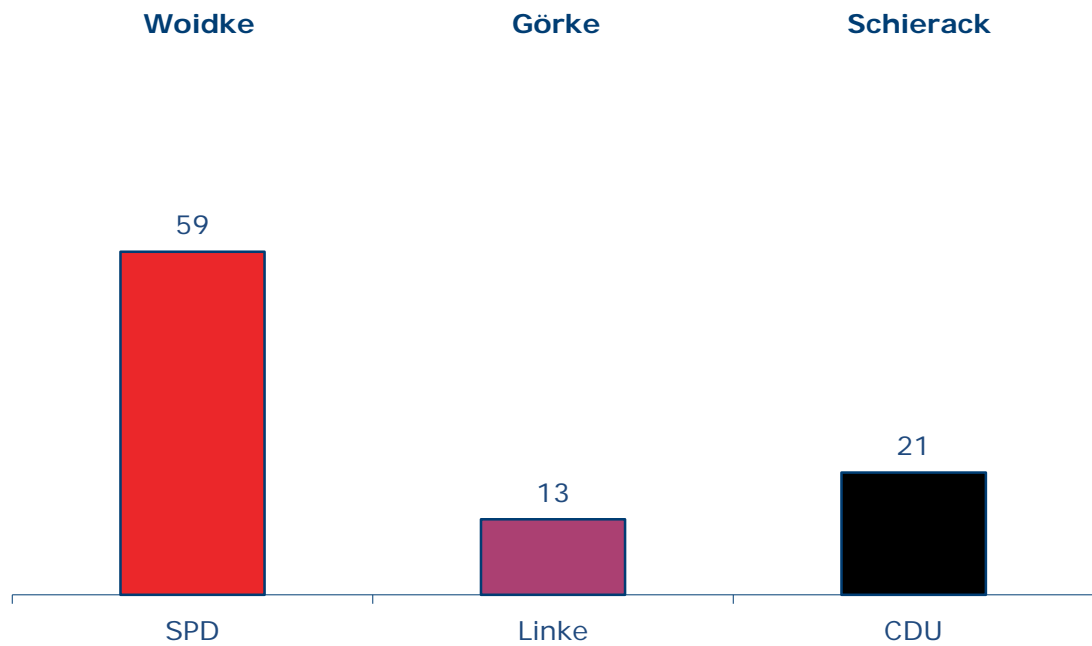


Quelle: Forschungsgruppe Wahlen: Politbarometer-Extra Brandenburg, KW 36/2014

### Wer ist Spitzenkandidat der...



Konrad  
Adenauer  
Stiftung

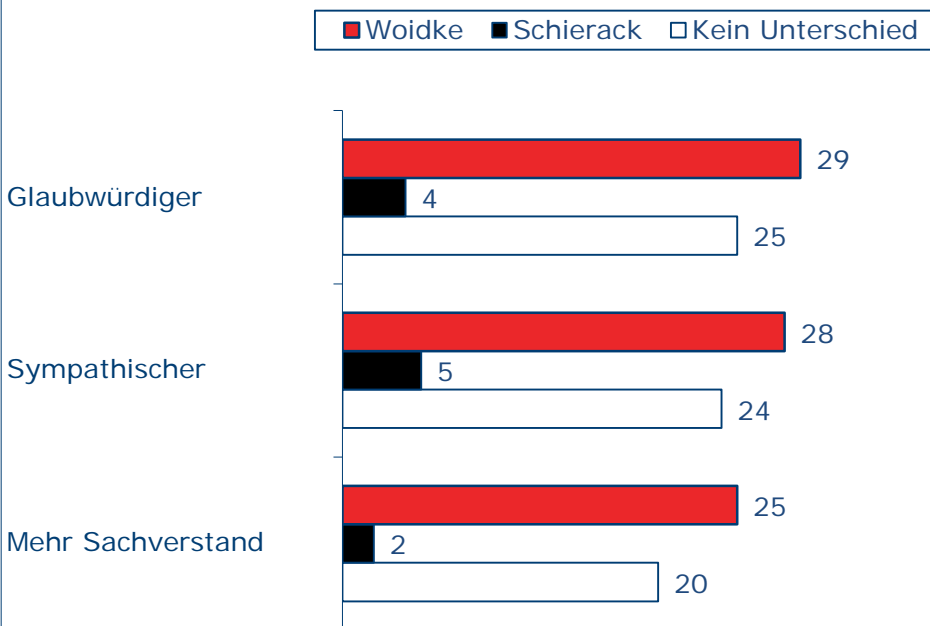


Quelle: Forschungsgruppe Wahlen: Landtagswahl in Brandenburg 14.09.2014 - Blitz

### Woidke und Schierack: wer ist/wer hat...

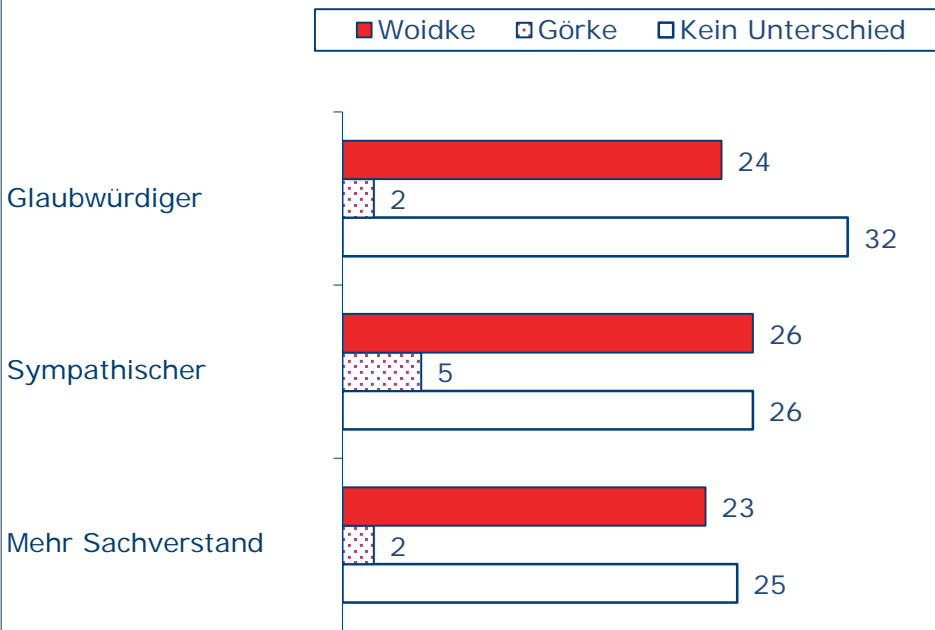


Konrad  
Adenauer  
Stiftung



Quelle: Forschungsgruppe Wahlen: Landtagswahl in Brandenburg 14.09.2014 - Blitz

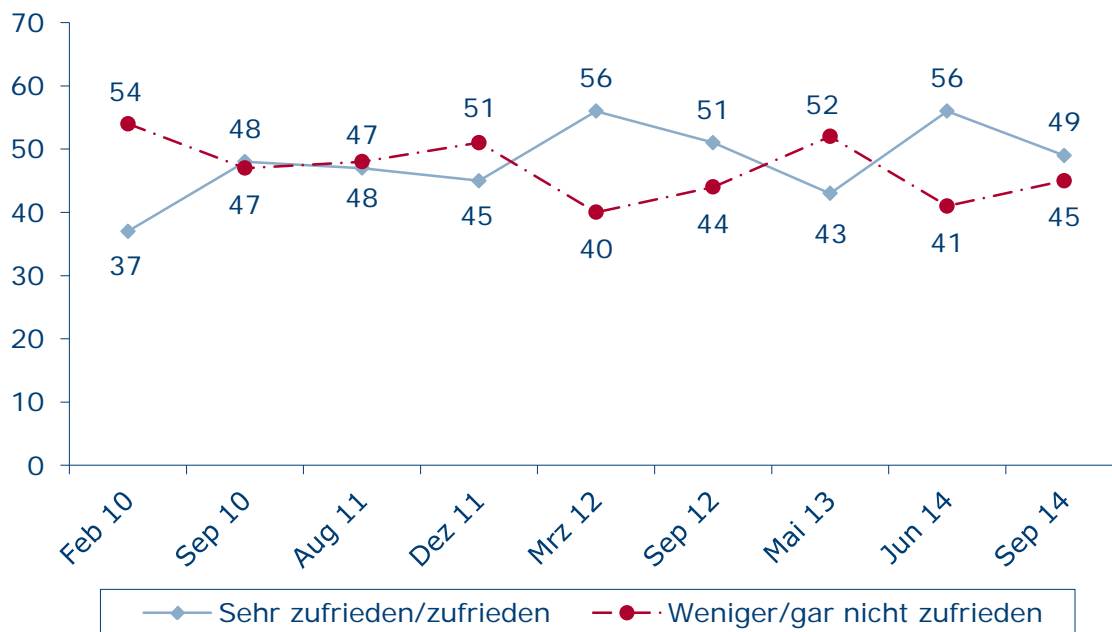
## Woidke und Görke: wer ist/wer hat...



Quelle: Forschungsgruppe Wahlen: Landtagswahl in Brandenburg 14.09.2014 - Blitz

## Zufriedenheit mit der Landesregierung

Wie zufrieden sind Sie mit der Arbeit der Landesregierung in Brandenburg? Sind Sie damit...?



Fehlende Werte zu 100%: Weiß nicht/keine Angabe  
 Quelle: Infratest dimap: BrandenburgTREND September 2014

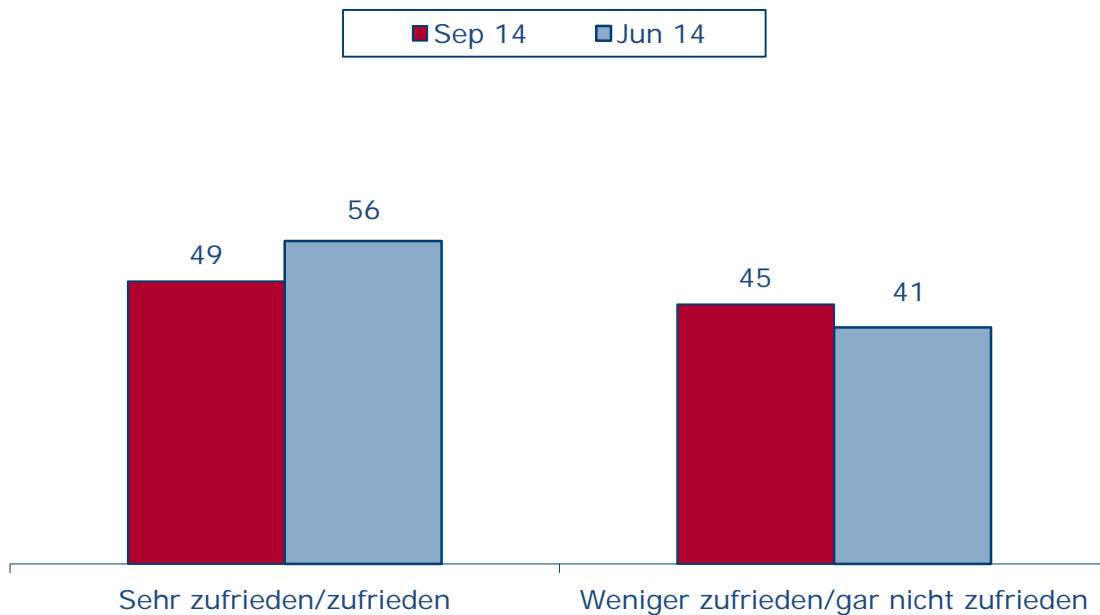


### Zufriedenheit mit der Landesregierung

Wie zufrieden sind Sie mit der Arbeit der Landesregierung in Brandenburg? Sind Sie damit...?



Konrad Adenauer Stiftung



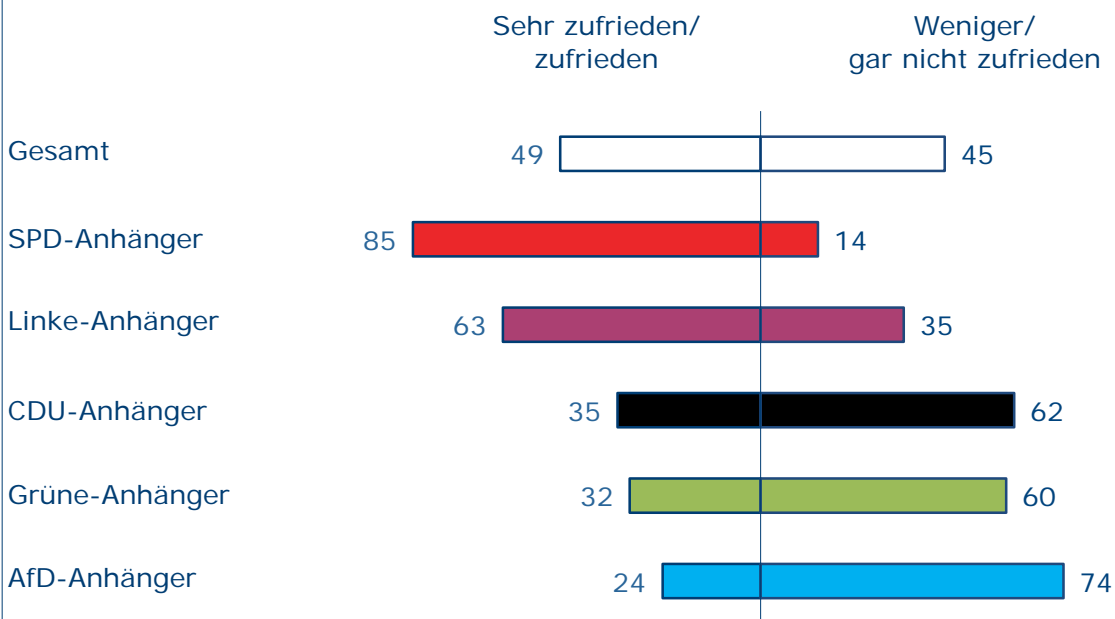
Fehlende Werte zu 100%: Weiß nicht/keine Angabe  
Quelle: Infratest dimap: BrandenburgTREND September 2014

### Zufriedenheit mit der Landesregierung: Parteianhänger

Wie zufrieden sind Sie mit der Arbeit der Landesregierung in Brandenburg? Sind Sie damit...?

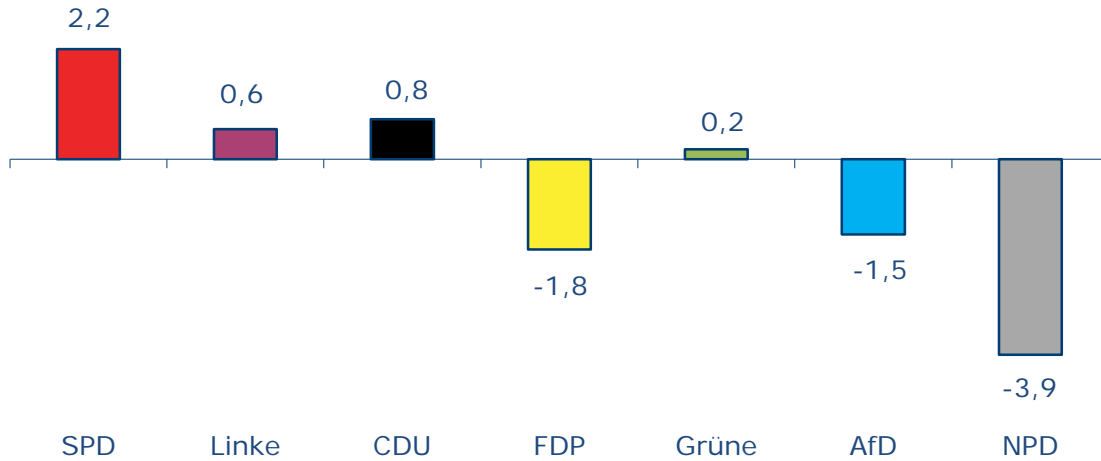


Konrad Adenauer Stiftung



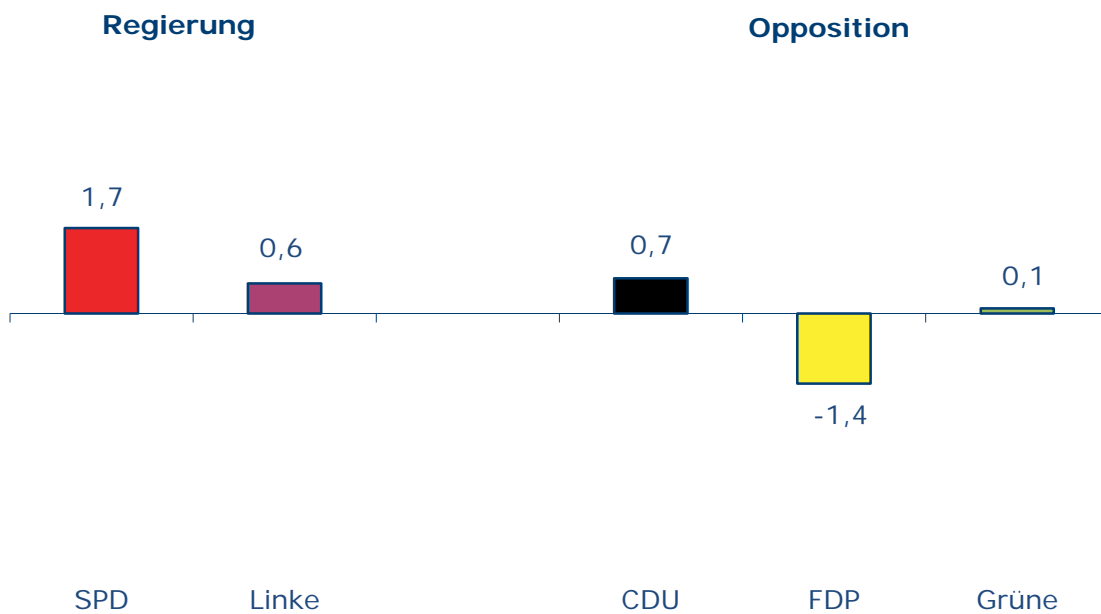
Fehlende Werte zu 100%: Weiß nicht/keine Angabe  
Quelle: Infratest dimap: BrandenburgTREND September 2014

**Bewertung der Parteien**  
(Skala von +5 bis -5)



Quelle: Forschungsgruppe Wahlen: Landtagswahl in Brandenburg 14.09.2014 - Blitz

**Bewertung von Regierung und Opposition**  
(Skala von +5 bis -5)



Quelle: Forschungsgruppe Wahlen: Landtagswahl in Brandenburg 14.09.2014 - Blitz

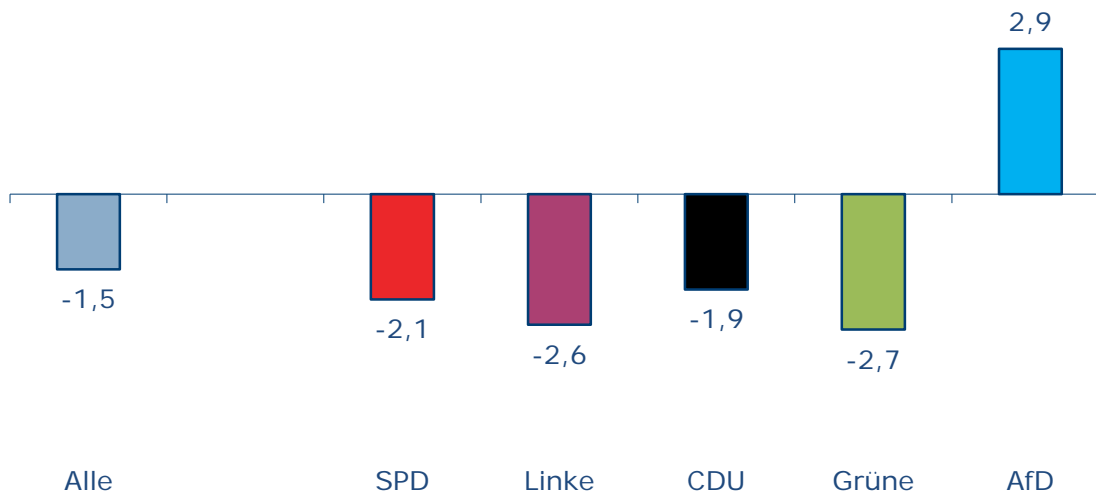
**Bewertung der AfD**  
(Skala von +5 bis -5)



Konrad  
Adenauer  
Stiftung

Alle

Die Anhänger der...



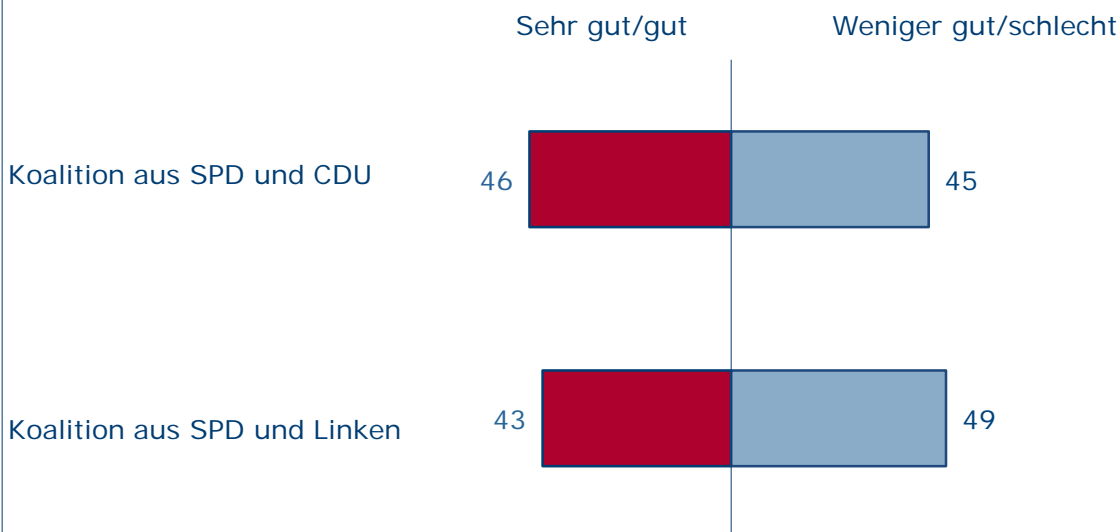
Quelle: Forschungsgruppe Wahlen: Landtagswahl in Brandenburg 14.09.2014 - Blitz

**Gute Regierung für Brandenburg**

Ich nenne Ihnen nun einige mögliche Zusammensetzungen der künftigen brandenburgischen Landesregierung. Bitte sagen Sie mir jeweils, ob diese Zusammensetzung für Brandenburg Ihrer Meinung nach sehr gut, gut, weniger gut oder schlecht wäre.



Konrad  
Adenauer  
Stiftung

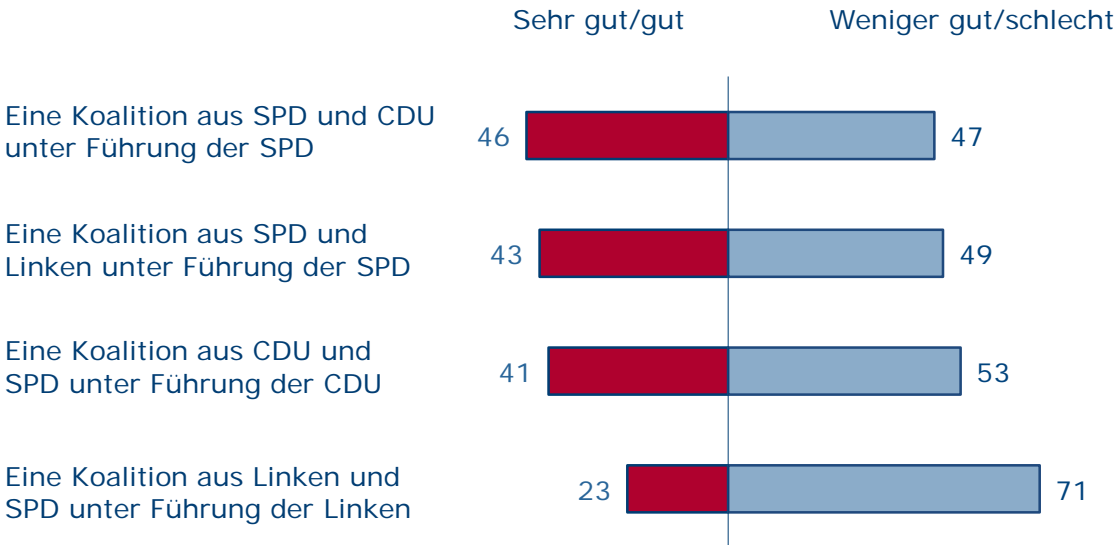


Fehlende Werte zu 100%: Weiß nicht/keine Angabe

Quelle: Infratest dimap: BrandenburgTREND September 2014

### Gute Regierung für Brandenburg

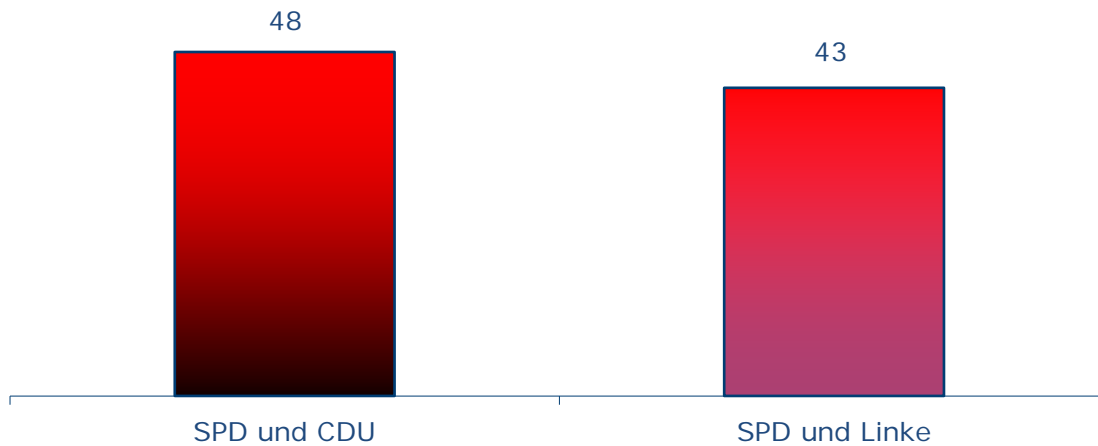
Ich nenne Ihnen nun einige mögliche Zusammensetzungen der künftigen brandenburgischen Landesregierung. Bitte sagen Sie mir jeweils, ob diese Zusammensetzung für Brandenburg Ihrer Meinung nach sehr gut, gut, weniger gut oder schlecht wäre.



Fehlende Werte zu 100%: Weiß nicht/keine Angabe  
 Quelle: Infratest dimap: BrandenburgTREND August 2014

### Nächste Landesregierung ab 2014

Angenommen, nach der nächsten Landtagswahl in Brandenburg im September 2014 gäbe es rechnerisch nur die Möglichkeit zur Bildung einer Regierung aus SPD und CDU oder einer Regierung aus SPD und Linkspartei: Welche Zusammensetzung der brandenburgischen Landesregierung wäre Ihnen da persönlich am liebsten?

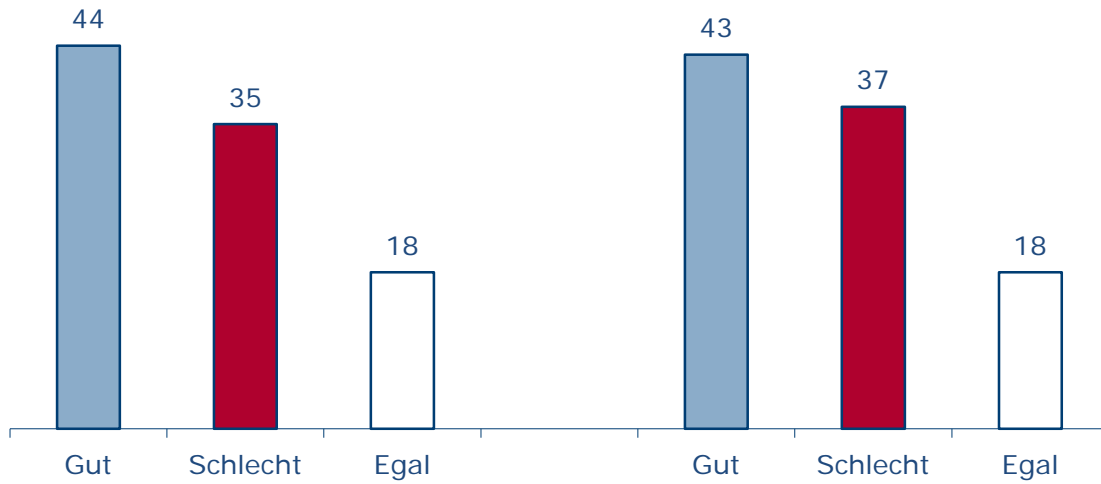


Fehlende Werte zu 100%: Spontan: nichts davon, anderes/weiß nicht/keine Angabe  
 Quelle: Infratest dimap: BrandenburgTREND Dezember 2013

Eine Koalition aus... finden:

SPD und Linke

SPD und CDU



Quelle: Forschungsgruppe Wahlen: Landtagswahl in Brandenburg 14.09.2014 - Blitz

Bewertung von Koalitionsmodellen



Alle Befragten:



SPD-Anhänger:

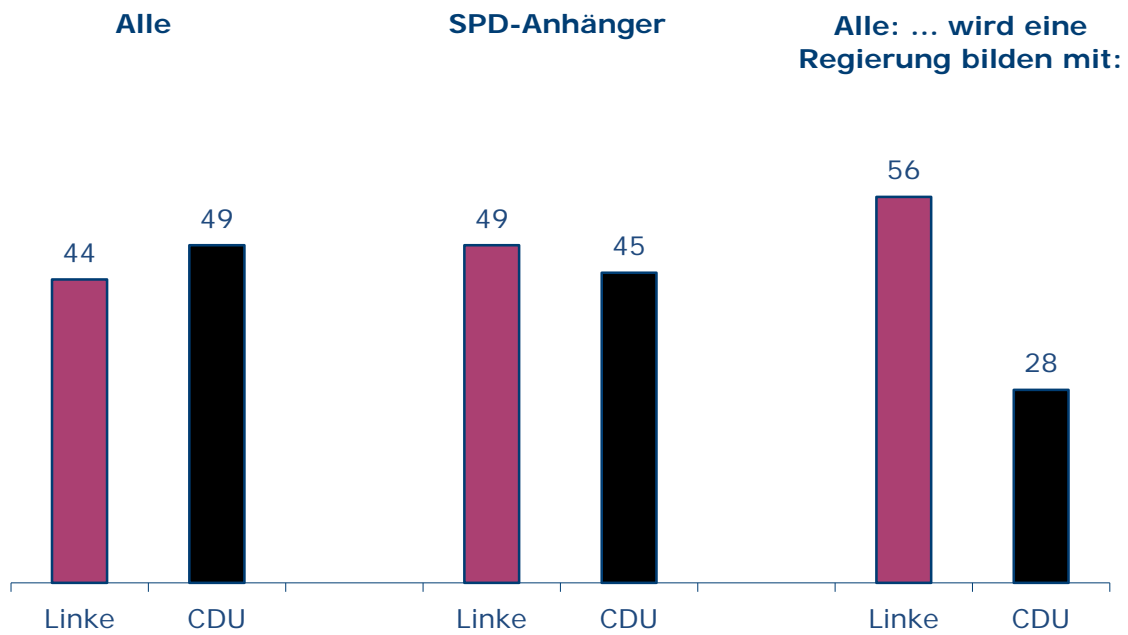


Quelle: Forschungsgruppe Wahlen: Politbarometer-Extra Brandenburg, KW 36/2014

## Die SPD soll eine Regierung bilden mit...



Konrad  
Adenauer  
Stiftung

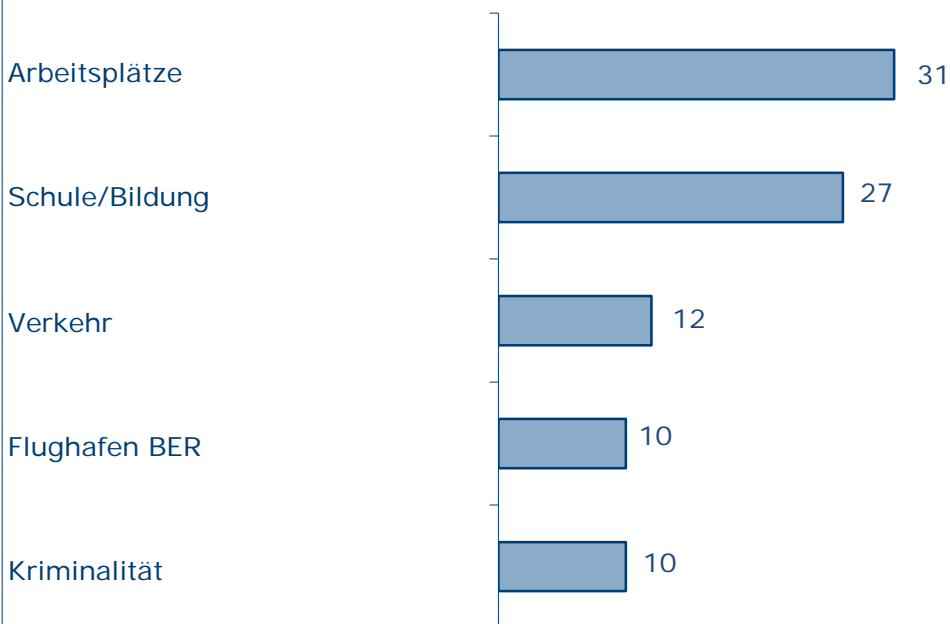


Quelle: Forschungsgruppe Wahlen: Landtagswahl in Brandenburg 14.09.2014 - Blitz

## Die wichtigsten Probleme



Konrad  
Adenauer  
Stiftung



Quelle: Forschungsgruppe Wahlen: Landtagswahl in Brandenburg 14.09.2014 - Blitz

## Parteikompetenzen

Ich nenne Ihnen jetzt einige politische Aufgaben. Bitte sagen Sie mir jeweils, welcher Partei Sie am ehesten zutrauen, diese Aufgaben zu lösen.



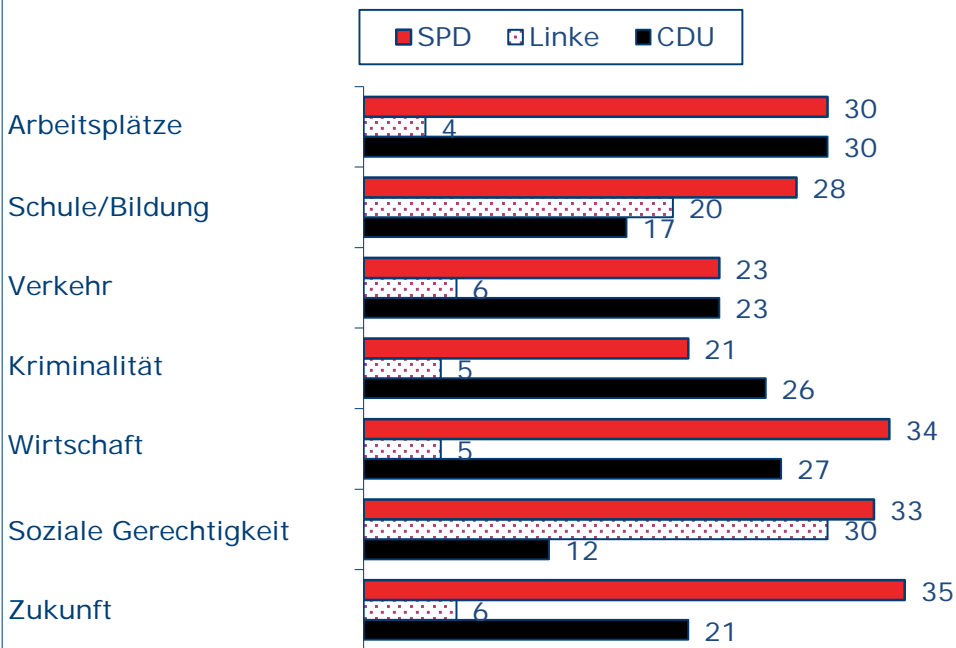
	SPD	CDU	Linke	FDP	Grüne	Keiner Partei/ weiß nicht
Für soziale Gerechtigkeit sorgen	37 (40)	13 (10)	29 (21)	1 (1)	3 (4)	15 (21)
Eine gute Schul- und Bildungspolitik betreiben	36 (38)	23 (16)	18 (13)	1 (2)	4 (5)	15 (24)
Die Wirtschaft in Brandenburg voranbringen	34 (34)	39 (29)	7 (3)	2 (3)	1 (3)	16 (26)
Kriminalität und Verbrechen in Brandenburg bekämpfen	29 (28)	30 (27)	9 (5)	1 (1)	1 (1)	26 (35)
Die wichtigsten Probleme Brandenburgs lösen	39 (40)	23 (17)	10 (5)	1 (1)	2 (4)	23 (30)

Fehlende Werte zu 100%: Keine Angabe

Angaben in Klammern: Wert von August 2011

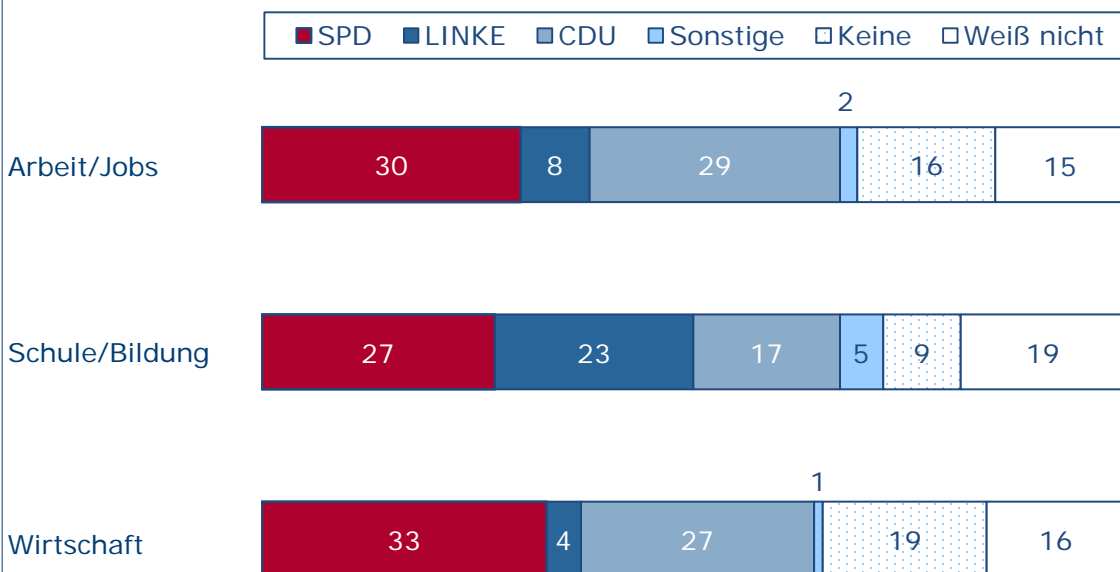
Quelle: Infratest dimap: BrandenburgTREND Juni 2014

## Welche Partei löst die Probleme am besten...



Quelle: Forschungsgruppe Wahlen: Landtagswahl in Brandenburg 14.09.2014 - Blitz

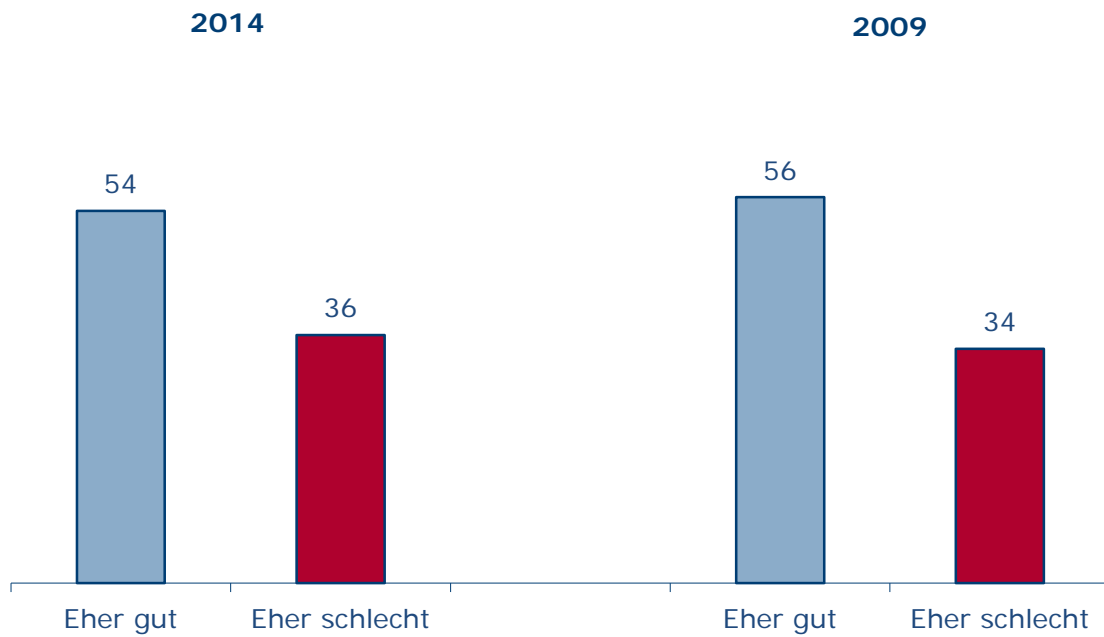
## Parteikompetenzen in Brandenburg



Quelle: Forschungsgruppe Wahlen: Politbarometer-Extra Brandenburg, KW 36/2014



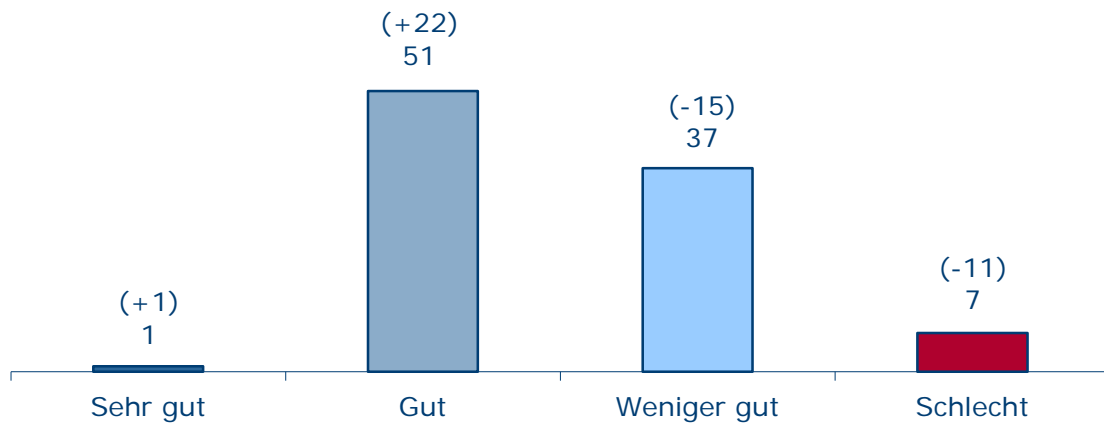
## Wie ist Brandenburg auf die Zukunft vorbereitet?



Quelle: Forschungsgruppe Wahlen: Landtagswahl in Brandenburg 14.09.2014 - Blitz

## Wirtschaftliche Lage in Brandenburg

Wie beurteilen Sie ganz allgemein die gegenwärtige wirtschaftliche Lage in Brandenburg? Ist sie Ihrer Meinung nach...?

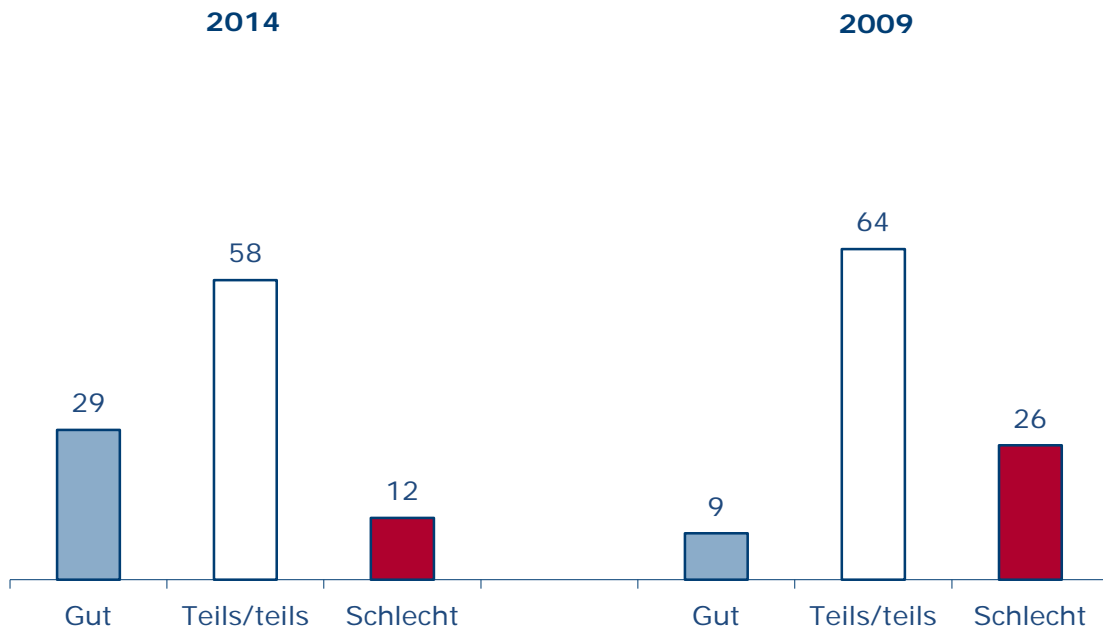


Fehlende Werte zu 100%: Weiß nicht/keine Angabe  
Angaben in Klammern: Vgl. zu September 2009  
Quelle: Infratest dimap: BrandenburgTREND August 2013

## Allgemeine wirtschaftliche Lage



Konrad  
Adenauer  
Stiftung

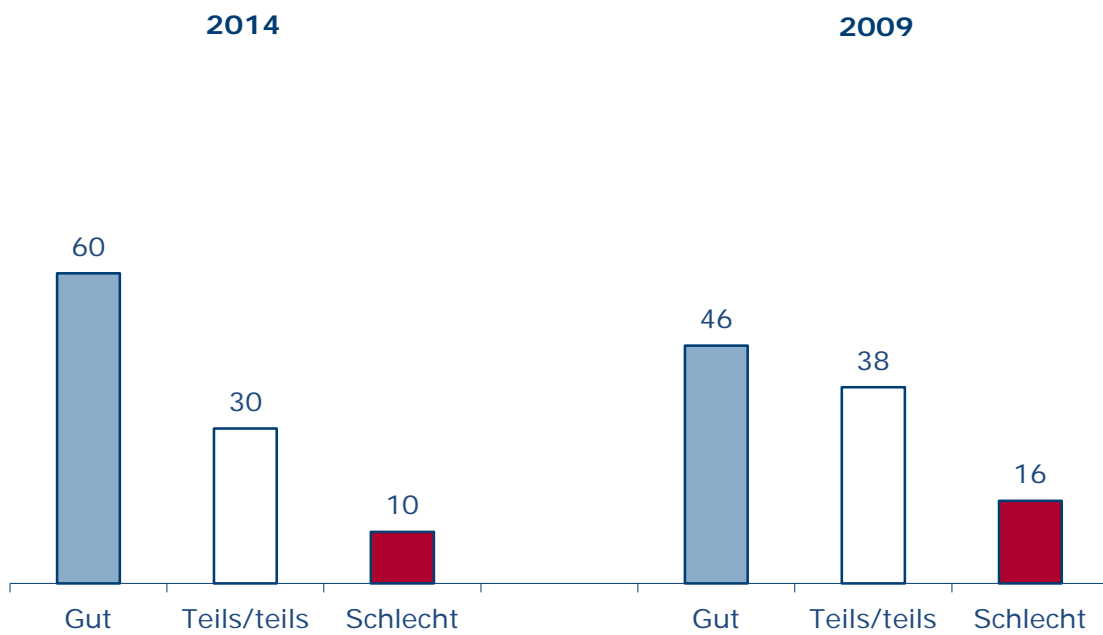


Quelle: Forschungsgruppe Wahlen: Landtagswahl in Brandenburg 14.09.2014 - Blitz

## Eigene wirtschaftliche Lage

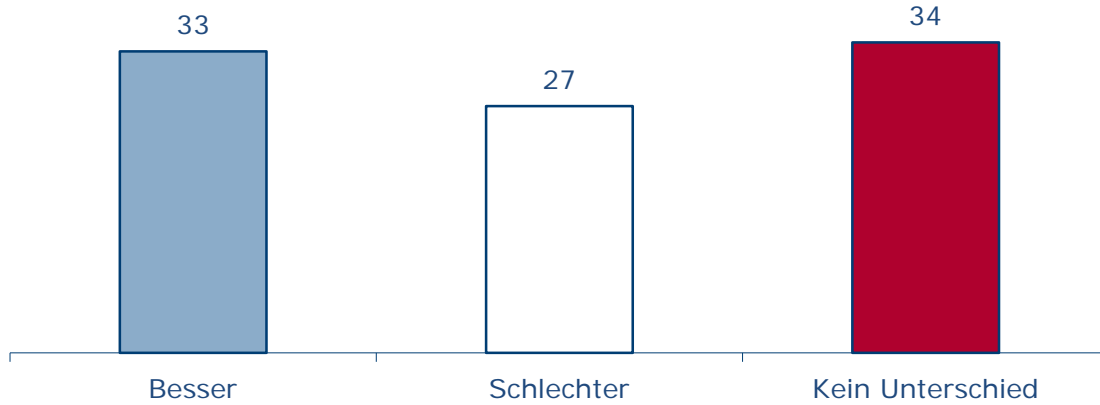


Konrad  
Adenauer  
Stiftung



Quelle: Forschungsgruppe Wahlen: Landtagswahl in Brandenburg 14.09.2014 - Blitz

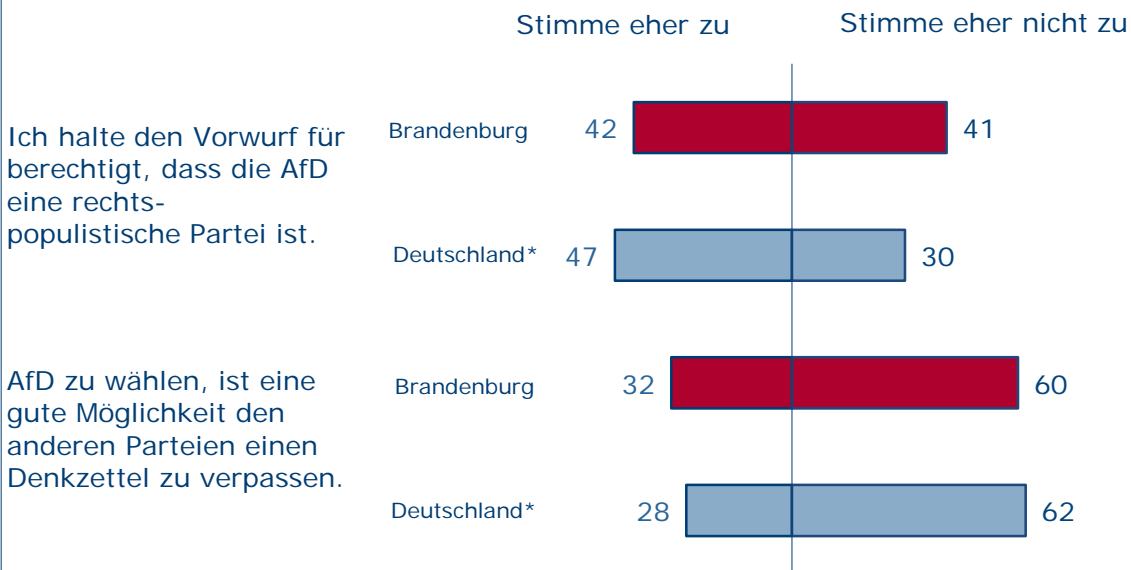
**Wirtschaftliche Lage im Vergleich zu anderen ostdeutschen Bundesländern**



Quelle: Forschungsgruppe Wahlen: Landtagswahl in Brandenburg 14.09.2014 - Blitz

**Aussagen zur Alternative für Deutschland**

Und nun nenne ich Ihnen einige Aussagen zur Partei "Alternative für Deutschland", AfD. Sagen Sie mir bitte jeweils, ob Sie ihnen eher zustimmen oder eher nicht zustimmen.



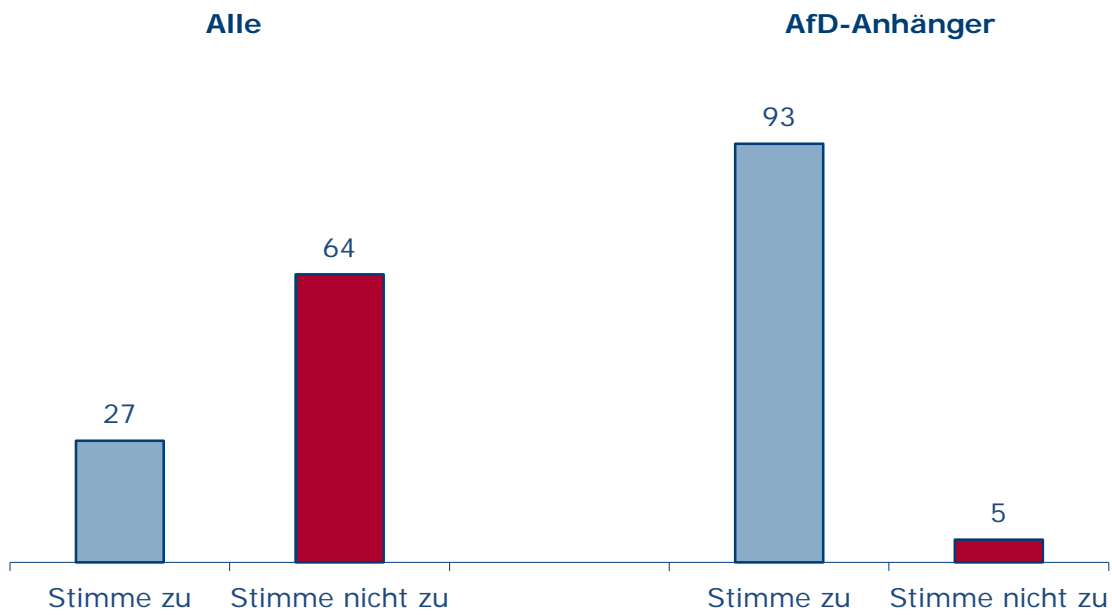
Fehlende Werte zu 100%: Weiß nicht/keine Angabe

Quelle: Infratest dimap: BrandenburgTREND Juni 2014; \*DeutschlandTREND Mai 2014

**"Die AfD ist die einzige Partei, die die Probleme beim Namen nennt."**



Konrad Adenauer Stiftung

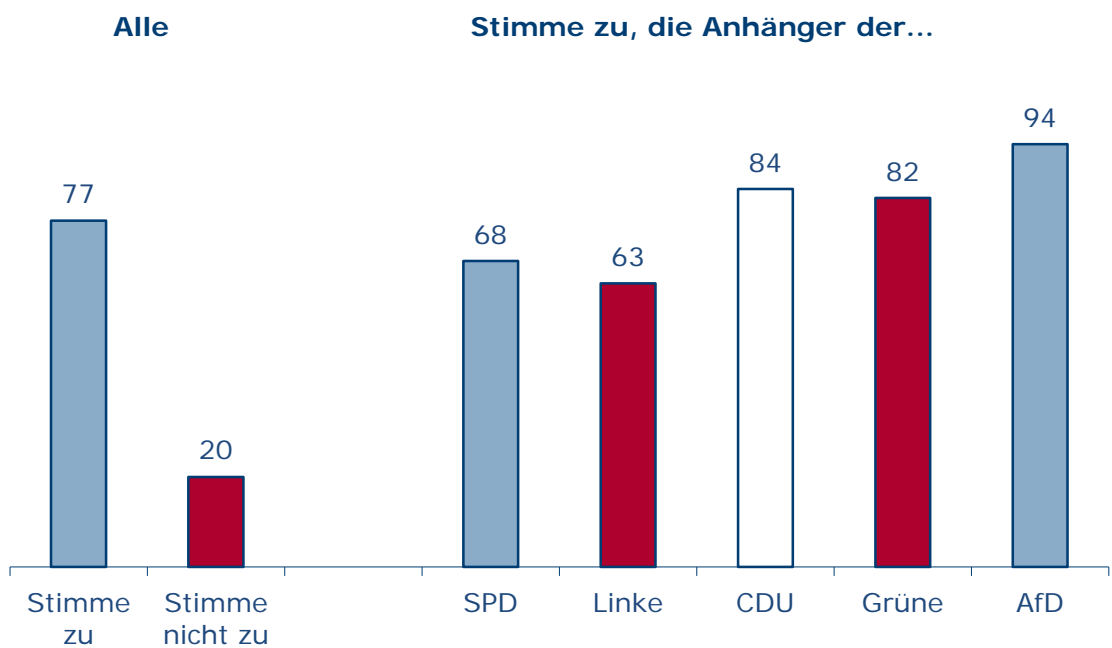


Quelle: Forschungsgruppe Wahlen: Landtagswahl in Brandenburg 14.09.2014 - Blitz

**"Beim Bau des Flughafens Berlin-Brandenburg hat die Regierung in Brandenburg total versagt."**



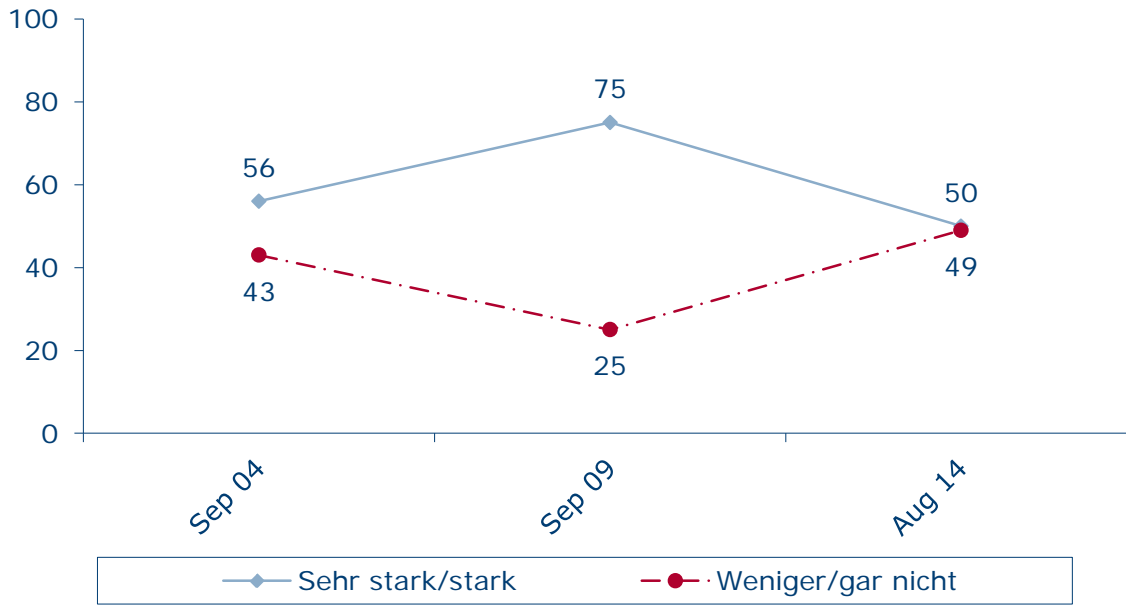
Konrad Adenauer Stiftung



Quelle: Forschungsgruppe Wahlen: Landtagswahl in Brandenburg 14.09.2014 - Blitz

### Interesse an der Landtagswahl

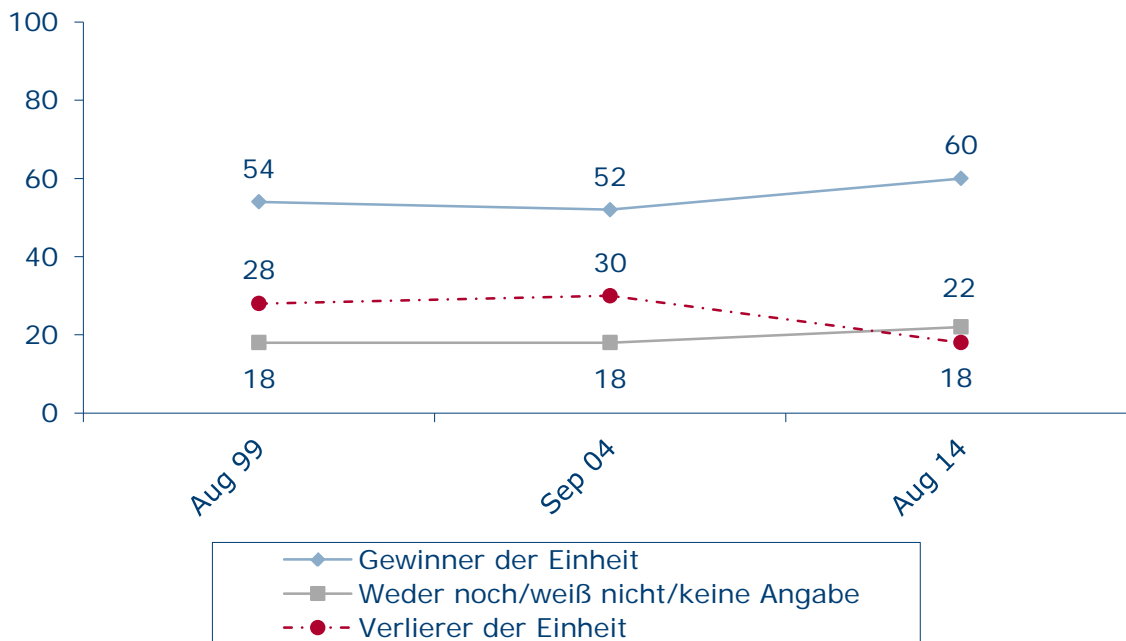
Am 14. September findet ja die Landtagswahl in Brandenburg statt. Wie stark interessieren Sie sich für diese Landtagswahl? Würden Sie sagen...?



Fehlende Werte zu 100%: Weiß nicht/keine Angabe  
Quelle: Infratest dimap: BrandenburgTREND August 2014

### Gewinner und Verlierer der deutschen Vereinigung

Man spricht ja häufig von Gewinnern und Verlierern der deutschen Vereinigung. Was würden Sie von sich selbst sagen, fühlen Sie sich eher auf der Gewinnerseite oder eher auf der Verliererseite?



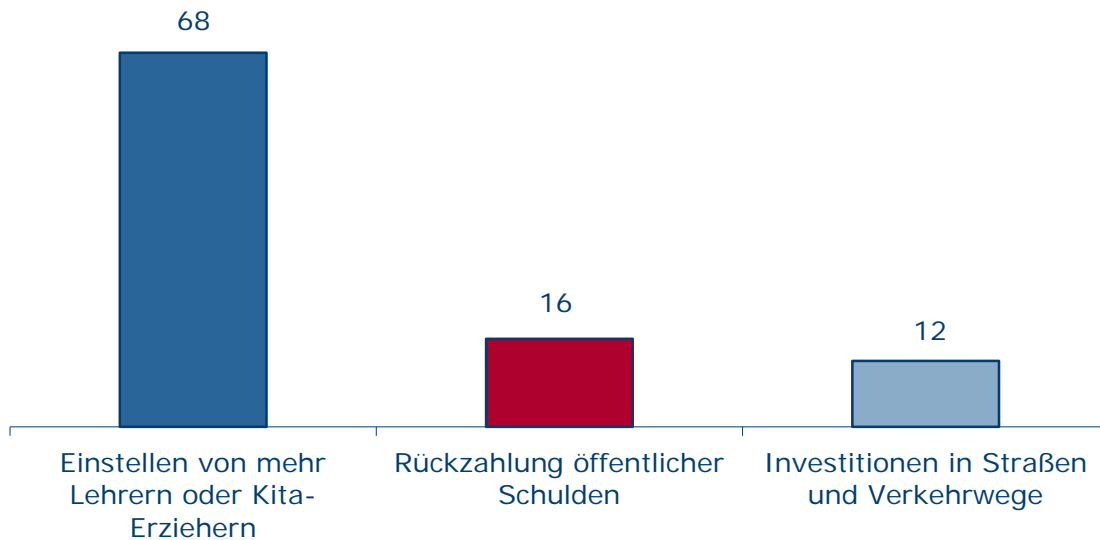
Quelle: Infratest dimap: BrandenburgTREND August 2014

### Verwendung konjunkturell bedingter Steuermehreinnahmen



Konrad Adenauer Stiftung

Aufgrund der guten Konjunktur verfügt Brandenburg derzeit über hohe Steuer-Mehreinnahmen. Wofür sollten diese Ihrer Meinung nach am ehesten verwendet werden?



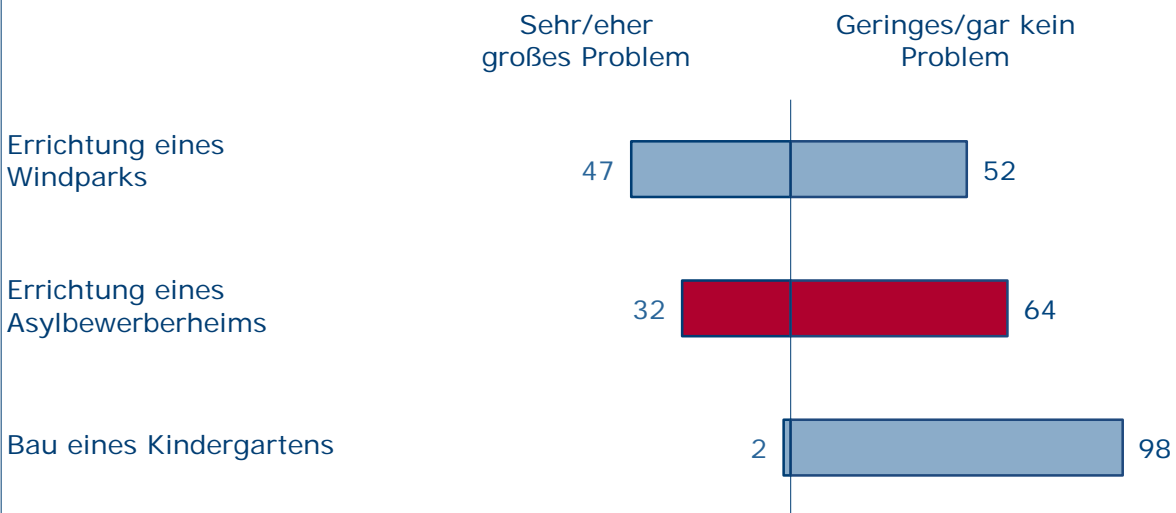
Fehlende Werte zu 100%: Spontan: für andere öffentliche Aufgaben/für Steuersenkungen/weiß nicht/keine Angabe  
Quelle: Infratest dimap: BrandenburgTREND Juni 2014

### Anwohnerakzeptanz von Asylbewerberheimen, Windparks und Kindergärten



Konrad Adenauer Stiftung

Immer wieder wird über Bauprojekte in der eigenen unmittelbaren Nachbarschaft diskutiert. Ich nenne Ihnen nun einige. Sagen Sie mir bitte jeweils, ob Sie darin als Anwohner ein sehr großes Problem, ein eher großes Problem, ein eher geringes oder gar kein Problem sehen würden. Wie ist das mit ... in Ihrer Nachbarschaft?



Fehlende Werte zu 100%: Weiß nicht/keine Angabe  
Quelle: Infratest dimap: BrandenburgTREND Dezember 2013

Eine vollständige Liste der gewählten Bewerber finden Sie unter:

<https://www.wahlergebnisse.brandenburg.de>