



Konrad-Adenauer-Stiftung e.V.

Stand: April 2018

AUSLANDSBÜRO  
SÜDAFRIKA

# Länderinformation

# Südafrika

Stand: April 2018

## Inhaltsverzeichnis

|       |   |    |
|-------|---|----|
| 1     | Basisinformationen zur Republik Südafrika | 2  |
| 2     | Geschichte                                | 3  |
| 3     | Politisches System                        | 4  |
| 3.1   | Exekutive                                 | 4  |
| 3.1.1 | Nationale Ebene                           | 4  |
| 3.1.2 | Provinzebene                              | 5  |
| 3.2   | Judikative                                | 5  |
| 3.3   | Legislative                               | 5  |
| 3.3.1 | Nationale Ebene                           | 5  |
| 3.3.2 | Provinzebene                              | 7  |
| 4     | Wirtschaft                                | 9  |
| 5     | Gesellschaft und Entwicklungsstand        | 12 |
| 6     | Literaturhinweise                         | 15 |

# 1 Basisinformationen zur Republik Südafrika (RSA)<sup>1</sup>

|  |   |
|--|---|
| <b>Staat und Politik</b>                   |   |
| Staatsform                                 | (Föderale) Republik   |
| Regierungsform                             | Parlamentarische Demokratie mit einem starken Exekutivpräsidenten und föderativen Elementen   |
| Hauptstadt                                 | Pretoria (Exekutive: Regierungssitz), Kapstadt (Legislative: Parlament), Bloemfontein (Judikative: Supreme Court of Appeal)   |
| Amtssprachen                               | 11 Amtssprachen: isiZulu (23,8%), isiXhosa (17,6%), Afrikaans (13,3%), Englisch (8,2%), sePedi (9,4%), Setswana (8,2%), seSotho (7,9%), Xitsonga (4,4%), siSwati (2,7%), tshiVenda (2,3%), Süd-Ndebele (1,6%), andere Sprachen (0,6%) |
| Nationalfeiertag                           | Freedom Day (Tag der ersten freien und demokratischen Wahlen am 27. April 1994)   |
| Provinzen                                  | Eastern Cape, Free State, Gauteng, KwaZulu-Natal, Limpopo, Mpumalanga, Northern Cape, North-West-Province, Western Cape   |
| Kommunen                                   | 8 metropolitans (Städte), 44 districts (Bezirke), 205 local municipalities (Kreise)   |
| Präsident                                  | Matamela Cyril Ramaphosa, ANC (seit 15. Februar 2018)   |
| Vizepräsident                              | David Dabede Mabuza (seit 27. Februar 2018), ebenfalls ANC  |
| Regierungspartei                           | ANC (African National Congress)   |
| Zentrales Referenzdok.                     | National Development Plan (2011): Vision for 2030   |
| Parlament                                  | Zweikammersystem bestehend aus der National Assembly (400 Sitze) und National Council of Provinces (90 Sitze)   |
| Oppositionsparteien                        | DA, EFF, IFP, NFP, UDM, FF+, ACDP, COPE (Erläuterungen siehe S. 8)  |
| <b>Geographie</b>                          |   |
| Fläche:                                    | 1.219.090 km <sup>2</sup> (Deutschland: 357.127 km <sup>2</sup> ; 3,4 mal so groß wie D.)   |
| Nachbarstaaten:                            | Botsuana, Mosambik, Namibia, Simbabwe, Swasiland, Lesotho (Enklave)   |
| Klima                                      | Meist semiarid (trocken); subtropisch bis mediterran im Küstenbereich   |
| Natürliche Ressourcen                      | Gold, Chrom, Antimon, Kohle, Eisenerz, Mangan, Nickel, Phosphate, Zinn, Seltene Erden, Uran, Diamanten, Platin, Kupfer, Vanadium, Salz, Erdgas  |
| Städte/ Ballungsgebiete                    | Johannesburg (9,3 Mio.), Kapstadt (3,6 Mio.), Durban (2,9 Mio.), Pretoria (2,1 Mio.), Port Elizabeth (1,2 Mio.), Vereeniging (1,2 Mio.)   |
| <b>Gesellschaft</b>                        |   |
| Bevölkerung                                | 56,52 Mio. (2017) Deutschland: 82,6 Mio. (2017)   |
| Bevölkerungsdichte                         | 46 Einwohner pro km <sup>2</sup> (2017) Deutschland: 231 Einwohner pro km <sup>2</sup> (2017)   |
| Bevölkerungswachstum                       | 1,6% pro Jahr (2016) Deutschland: 1,2% (2016)   |
| Geburtenrate                               | 20,2 Geburten pro 1000 Einwohner (2017) Deutschland: 8,6 (2017)   |
| Geburtenrate pro Frau                      | 2,34 Kinder pro Frau (2017) Deutschland: 1,50 (2017)  |
| Sterberate                                 | 9,4 Todesfälle pro 1000 Einwohner (2016) Deutschland: 10,9 (2016)   |
| Kindersterblichkeitsrate (unter 5-Jährige) | 43 pro 1000 Lebendgeburten (2016) Deutschland: 4 (2016)   |
| Lebenserwartung                            | 63,95 Jahre 2017 Deutschland: 81,09 Jahre (2017)  |
| Bevölkerungsgruppen                        | Black African 80,2%, Coloured 8,8%, White 8,4%, Indian/Asian 2,5%   |
| Religionen                                 | Christen 79,7% (Protestanten 36,6%, Katholiken 7,1%, andere Christen 36%), Muslime 1,5%, Hindus 1,4%, traditionelle Religionen  |
| Internetzugang                             | 54 % der Bevölkerung (2016) Deutschland: 83,0% (2016)   |
| Mobiltelefon                               | 1,41 pro Person (2016) Deutschland: 1,32 pro Person (2016)  |
| <b>Wirtschaft</b>                          |   |
| Bruttoinlandsprodukt                       | 294,8 Mrd. US\$ (2016); 317,611 Mrd. US\$ (2015); 351,119 Mrd. US\$ (2014)  |
| Wirtschaftswachstum                        | 1,6% (2017); 0,3% (2016); 1,3% (2015)   |
| Hauptwirtschaftszweige                     | Bergbau, chemische Industrie, Automobilindustrie, Textilindustrie, Nahrungsmittel   |
| Arbeitslosenquote                          | 27,6% (2017); Jugendarbeitslose: 50,1% (2015)   |
| Währung                                    | Südafrikanischer Rand (ZAR)   |
| Wechselkurs                                | 1 ZAR = 0,07 EUR; 1 EUR = 14,46 ZAR <sup>2</sup> (31. März 2018)  |
| Wirtschaftsverbände                        | South African Chamber of Commerce and Industry (SACCI), Business Unity South Africa (BUSA), National African Federated Chamber of Commerce and Industry (NAFCOC)  |
| Gewerkschaftsverbände                      | Congress of South African Trade Unions (COSATU), National Council of Trade Unions (NACTU), Federation of Unions of South Africa (FEDUSA), Confederation of South African Workers Unions (CONSAWU)                                     |
| Größte Handelspartner                      | China, USA, Deutschland   |
| <b>Außenpolitik</b>                        |   |
| Außenministerin                            | Lindiwe Nonceba Sisulu (ANC)  |
| Zentrales Referenzdok.                     | White Paper on Building a Better World: The Diplomacy of Ubuntu (2011)  |
| Mitgliedschaften                           | Vereinte Nationen, BRICS, NEPAD, APRM, NAM (Bewegung der Blockfreien), AU, SADC, Commonwealth, WTO, UNCTAD, ICAO, IDA, IFC, IWF, ILO, IMO, ITU, UPU, WMO, WHO, IPU, IBRD, FAO   |
| Militärausgaben                            | 1,07% des BIP (2016)  |

<sup>1</sup> Die Informationen sind auf folgenden Internetseiten zu finden: vgl. African Economic Outlook (2017), CIA – The World Factbook (2018), Republic of South Africa (2017), Statistisches Bundesamt (2017), Stats SA (2011), UNDP (2016), Worldbank (2016).

<sup>2</sup> Die aktuelle Umrechnung kann unter folgenden Seite nachverfolgt werden: <https://www.oanda.com/lang/de/currency/converter/>

## 2 Geschichte<sup>3</sup>

| Zeitraum/Datum      | Ereignis   |
|---------------------|--|
| Vor 3,5 Mio. Jahren | Knochenfunde in den Sterkfontain-Höhlen (1947: „Mrs. Ples“; 1997: „Little Foot“) und Taung (1924: „Kind von Taung“) belegen die Existenz der Hominiden (Frühformen des Menschen)   |
| 50.000 Jahre        | Zeugnisse der Khoisan (San und Khoikhoi) in Fish Hoek und bei den Cheo Caves   |
| 1000 n. Chr.        | Bantu Völker (z.B. Sotho, Tswana, Zulu) wandern in das Gebiet des heutigen Südafrikas ein  |
| 1030 – 1290         | Minenbetrieb und Handelszentrum Mapungubwe nahe der heutigen Bergbaustadt Musina   |
| 1488 (April)        | Der Portugiese Bartolomeu Diaz entdeckt bei der Umsegelung der Südspitze Afrikas das „Kap der Stürme“, aus dem später das „Kap der Guten Hoffnung“ wird  |
| 6. Juni 1652        | Gründung Kapstadts als Versorgungsstation der Niederländischen Ostindien-Kompanie (VOC) auf ihrer Handelsroute nach Indien   |
| 1806                | Die Kapkolonie wird zur englischen Kronkolonie nach der Niederlage der Niederländer in Bloubergstrand; Gründung der Burenrepubliken Oranje-Freistaat u. Südafrikanische Republik   |
| 1836 – 1841         | Abwanderung von rund 6.000 Buren (Vortrekker) nach Norden („Großer Treck“)   |
| 16. Dez. 1838       | Schlacht am Ncome (danach: Bloedrivier) endet mit einem Sieg der Buren über die Zulu   |
| 1869                | In Kimberley (Nordkap) werden Diamanten gefunden   |
| 1880 – 1881         | „Erster Burenkrieg“ verhindert weitere Expansionsbestrebungen Großbritanniens  |
| 1886                | Goldfunde am Witwatersrand führen zur Gründung von Johannesburg  |
| 1889 – 1902         | „Zweiter Burenkrieg“ der Buren gegen die Briten endet mit der Kapitulation des Oranjefreistaats und Transvaals (1902) sowie der Eingliederung der Burenrepubliken in das Empire nach dem Frieden von Vereeniging   |
| 1910                | Gründung der Südafrikanischen Union (Union of South Africa) als britisches Dominion  |
| 1912                | Gründung des South African Native National Congress, der sich in den 1920er Jahren in African National Congress (ANC) umbenannt  |
| 1913                | Natives Land Act: Landgesetz zur administrativen Enteignung der schwarzen Bevölkerung zugunsten der weißen Bevölkerung   |
| 1914                | Gründung der National Party (NP), die 1948 das Apartheidsystem einführt und umsetzt  |
| 1952 u. 1953        | Ungehorsamkeitskampagne (Defiance Campaign) des ANC gegen die Apartheidgesetze   |
| 26. Juni 1955       | Verabschiedung der Freiheitscharta („Freedom Charter“) in Kliptown bei Johannesburg  |
| 21. März 1960       | Während des Sharpeville Massakers werden 69 Demonstranten erschossen, danach ANC und der radikalere Pan Africanist Congress (PAC) verboten   |
| 31. Mai 1961        | Gründung der Republik Südafrika (RSA) nach dem von asiatischen und afrikanischen Mitgliedstaaten geforderten Austritt aus dem Commonwealth of Nations (März)   |
| 12. Juni 1964       | Nelson Mandela und andere ANC-Führer werden im „Rivonia“-Prozess wegen Beteiligung an Sabotagenakten zu lebenslanger Haft verurteilt (Inhaftierung auf der Insel Robben Island)  |
| 1976                | Beginn der Soweto-Unruhen, nachdem rund 15.000 Schüler gegen minderwertige Bildung (Bantu Education Act 1953) und Afrikaans als verbindliche Unterrichtssprache demonstrieren; mindestens 575 Todesopfer; seit 1994: „Youth Day“ (Tag der Jugend) am 16. Juni                          |
| 1986                | Zunehmende Isolation des Apartheidregimes durch Sanktionen der USA und der EG  |
| 5. Juli 1989        | Zusammenkunft des Staatspräsidenten Pieter Willem Botha mit dem Häftling Nelson Mandela  |
| 2. Feb. 1990        | Aufhebung des Verbots des ANC, Pan African Congress (PAC) und der kommunistischen SACP   |
| 20. Dez. 1991       | Das Vielparteienforum CODESA (Convention for a Democratic SA) wird einberufen  |
| 18. Nov. 1993       | CODESA beschließt eine Übergangsverfassung zum friedlichen Übergang in die Demokratie  |
| 26.-29. April 1994  | Erste allgemeine und freie Wahlen (Gedenktag „Freedom Day“ am 27. April); Nelson Mandela wird am 10. Mai 1994 als Staatspräsident vor den Union Buildings in Pretoria vereidigt  |
| 5. Dez. 1995        | Bildung der Truth and Reconciliation Commission; Abschlussbericht im Okt. 1998   |
| 8. Mai 1996         | Die neue Verfassung Südafrikas wird angenommen und tritt am 7. Februar 1997 in Kraft   |
| 2. Juni 1999        | Thabo Mbeki (ANC) wird nach den zweiten Parlamentswahlen neuer Staatspräsident   |
| Juli 2001           | 37 afrikanische Staaten beschließen die New African Partnership for Development (NEPAD)  |
| 9. Juli 2002        | Gründung der Afrikanischen Union (AU) in Durban als Nachfolgeorganisation der OAU  |
| 14. April 2004      | Der ANC wird in den Parlamentswahlen erneut bestätigt und Mbeki bleibt Präsident   |
| Dez. 2007           | Jacob Zuma wird zum ANC-Präsidenten gewählt  |
| 25. Sept. 2008      | Nach dem Rücktritt Mbekis wird Kgalema Motlanthe Interimspräsident Südafrikas; Stromversorgungskrise (Januar) u. fremdenfeindliche Übergriffe in zahlreichen Townships (Mai)   |
| 22. April 2009      | Sieg des ANC bei den Parlamentswahlen; Jacob Zuma wird neuer Staatspräsident   |
| 2010                | Fußballweltmeisterschaft in neun Städten Südafrikas  |
| 2014                | Parlamentswahlen mit Sieg des ANC; Jacob Zuma bleibt Staatspräsident   |
| 2016                | Zum ersten Mal in der Geschichte Südafrikas wird dem Präsidenten durch das Verfassungsgericht bestätigt, sich nicht an die Verfassung gehalten zu haben. Das Verfassungsgericht ordnet eine Rückzahlung von Geldern an, die während des Ausbaus des Wohnsitzes zweckentfremdet wurden. |
| 27. Dez. 2017       | Vizepräsident Cyril Ramaphosa gewinnt die Abstimmung auf dem Parteitag des ANC und wird zum neuen Parteivorsitzenden gewählt. Er setzt sich gegen seine Rivalin Nkosazana Dlamini-Zuma, Jacob Zumas Ex-Frau und frühere Ministerin, durch.   |
| 16. Februar 2018    | Der ehemalige Vizepräsident und aktuelle ANC-Chef Cyril Ramaphosa wird Präsident Südafrikas, nachdem der von Korruptionsskandalen erschütterte Jacob Zuma am Vortag zurückgetreten war (und damit einem von ANC und Opposition angeknüpftem Misstrauensvotum zuvorkommt).              |

<sup>3</sup> Vgl. Hagemann, A. (2007) und Pabst, M. (2008), S. 198, Deutsche Welle (2018).

## 3 Politisches System

### 3.1 Exekutive

#### 3.1.1 Nationale Ebene

Die südafrikanische Regierung besteht aus einem Staats- und Regierungschef in Personalunion, dem Vizepräsidenten und mehreren Ministern, deren Geschäftsbereiche sich jeweils über mindestens ein Ressort erstrecken. Der Präsident wird vom Parlament gewählt und höchstens einmal wiedergewählt. Alle Mitglieder des Kabinetts werden vom Regierungschef ernannt und sind Mitglieder des Parlaments. Sitz der Regierung sind die Union Buildings in Pretoria.

| Ministerium                                    | Name  |
|--|---|
| Präsident und Regierungschef <sup>4</sup>      | Matamela Cyril Ramaphosa (ANC) (Nachfolger von Jacob Gedleyihlekisa Zuma, ANC, 2009-2017) |
| Vizepräsident                                  | David Dabede Mabuza   |
| Agriculture, Forestry and Fisheries            | Senzeni Zokwana   |
| Arts and Culture                               | Nkosinathi Emmanuel Mthethwa  |
| Basic Education                                | Matsie Angelina Motshekga   |
| Communications                                 | Paula Nomvula   |
| Cooperative Governance and Traditional Affairs | Zweli Lawrence Mkhize   |
| Defence and Military Veterans                  | Nosiviwe Noluthando Mapisa-Nqakula  |
| Economic Development                           | Ebrahim Patel   |
| Energy   | Jeffrez Thamsanqa Radebe  |
| Environmental Affairs                          | Bomo Edna Molewa  |
| Finance  | Nhlanhla Musa Nene  |
| Health   | Dr. Pakishe Aaron Motsoaledi  |
| Higher Education and Training                  | Grace Naledi Mandisa Pandor   |
| Home Affairs                                   | Malusi Knowledge Nkanyezi Gigaba  |
| Human Settlements                              | Nomaindiya Cathleen Mfeketo   |
| International Relations and Cooperation        | Lindiwe Nonceba Sisulu  |
| Justice and Correctional Services              | Tshililo Michael Masutha  |
| Labour   | Mildred Oliphant  |
| Mineral Resources                              | Gwede Mantashe  |
| Planning, Monitoring and Evaluation            | Nkosazana Clarice Dlamini Zuma  |
| Police   | Bheki Gen Cele  |
| Public Enterprises                             | Pravin Jamnadas Gordhan   |
| Public Service and Administration              | Ayanda Dlodlo   |
| Public Works                                   | Thembelani Thulas Nxesi   |
| Rural Development and Land Reform              | Maite Nkoana-Mashabane  |
| Science and Technology                         | Mmamoloko Kubayi-Ngubane  |
| Small Business                                 | Lindiwe Zulu  |
| Social Development                             | Susan Shabangu  |
| Sport and Recreation                           | Tokozile Xasa   |
| State Security                                 | Dipuo Letsatsi-Dube   |
| Telecommunications and Postal Services         | Siyabonga Cyprian Cwele   |
| Tourism  | Derek Andre DA Hanekom  |
| Trade and Industry                             | Rob Davies  |
| Transport                                      | Dr. Bonginkosi Emmanuel Nzimande  |
| Water and Sanitation                           | Gugile Ernest Nkwinti   |
| Women  | Bathabile Olive Dlamini   |

<sup>4</sup> Vgl. South Africa Government (2018), weiterführende Informationen zum aktuellen Kabinett unter: <https://www.gov.za/about-government/leaders>.

## Konrad-Adenauer-Stiftung e.V.

### 3.1.2 Provinzebene

Die föderalen Elemente der Präsidentsdemokratie bilden die neun Provinzen, die nach dem Ende der Apartheid aus den vier Provinzen und sechs autonomen Homelands entstanden sind. Jeweils ein Premier bildet den Regierungschef der neun Provinzregierungen. Acht von neun Provinzen werden von dem ANC regiert. In der Provinz Western Cape löste die Democratic Alliance den ANC 2009 als Regierungspartei ab.

| Provinz       | Premier                                 |
|---------------|---|
| Northern Cape | Sylvia Elizabeth Lucas (ANC)            |
| Eastern Cape  | Phumulo Masualle (ANC)                  |
| Free State    | Ace Magashule (ANC)                     |
| Limpopo       | Chupu Stanley Mathabatha (ANC)          |
| Mpumalanga    | Refilwe Mtsweni (ANC)                   |
| KwaZulu-Natal | Willies Mchunu (ANC)                    |
| North West    | Supra Obakeng Ramoetsi Mahumapelo (ANC) |
| Gauteng       | David Makhura (ANC)                     |
| Western Cape  | Helen Zille (DA) <sup>5</sup>           |

Stand: März 2018

### 3.2 Judikative

Das südafrikanische Rechtssystem basiert auf römisch-holländischem Recht, englischem Common Law sowie traditionellen Rechtsformen (sog. African Customary Law) und stellt somit eine Mischform dar.

Die Gerichtsorganisation gliedert sich in Superior Courts (Constitutional Court, Supreme Court of Appeal, High Courts), Lower Courts, Specialist Courts und Military Courts.



Das heutige Verfassungsgericht (Constitutional Court) nahm 1995 nach Inkrafttreten der neuen Verfassung seine Arbeit auf und tagt auf dem Constitution Hill (Photo) in Johannesburg. Es ist die höchste Instanz in Verfassungsfragen und besteht aus elf Richtern, deren Amtszeit 12 bis 15 Jahre beträgt. Den Vorsitz des Verfassungsgerichtes hat seit 2011 Richter Mogoeng Mogoeng inne.

Das oberste Berufungsgericht (Supreme Court of Appeal) sitzt in Bloemfontein und ist das höchste ordentliche Gericht in nicht-verfassungsrechtlichen Angelegenheiten. Es verhandelt Berufungsverfahren der Specialist Courts (Arbeitsrecht, Landfragen, Wahlrecht, Steuerrecht) sowie straf- und zivilrechtliche Revisionsverfahren der High Courts. Präsident des obersten Berufungsgerichtes ist seit 2008 Lex Mpati.

Die High Courts sind für die Rechtsprechung auf Provinzebene sowie Berufungsverfahren der Lower Courts in zivil- und strafrechtlichen Fragen zuständig. Das System der Lower Courts besteht aus den Magistrates' Court auf regionaler und Distriktebene sowie den traditionellen Chief's and Headman's Courts und Small Claims Courts.

<sup>5</sup> Vgl. Provincial Government (2018).

## Konrad-Adenauer-Stiftung e.V.

### 3.3 Legislative<sup>6</sup>

#### 3.3.1 Nationale Ebene

Das südafrikanische Zweikammersystem besteht aus der Nationalversammlung (National Assembly) und dem Nationalrat der Provinzen (National Council of Provinces). Entsprechend der politischen Kräfteverhältnisse in den Provinzparlamenten benennt jede Provinz ihre zehn Mitglieder für die insgesamt 90 Sitze des Nationalrates der Provinzen. Die 400 Abgeordneten der Nationalversammlung werden nach dem Verhältniswahlrecht über regionale und nationale Listen der einzelnen Parteien im fünfjährigen Turnus gewählt.

Der Vorsitzende der Partei oder Parteienkoalition mit den meisten Stimmen im Parlament wird zum Staatspräsident ernannt. Das Parlament tagt in Kapstadt. Die nächsten Parlamentswahlen finden 2019 statt.



Nationalversammlung



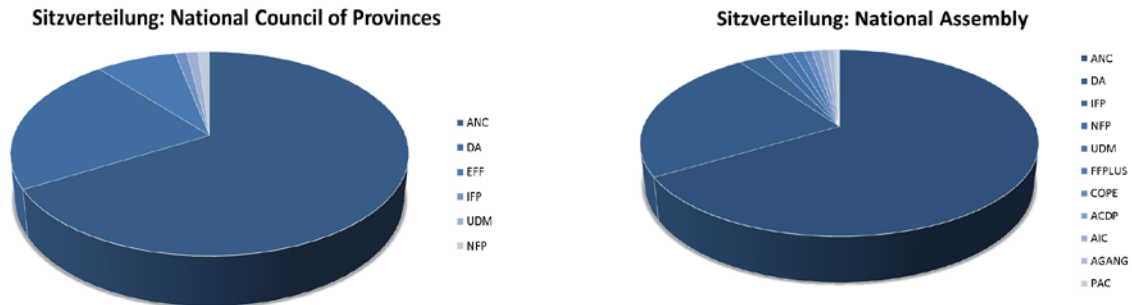
Nationalrat der Provinzen

#### Ergebnisse der nationalen Wahlen 1999-2014

| Partei                                    | 2014           |       | 2009           |       | 2004           |       | 1999           |       |
|---|----------------|-------|----------------|-------|----------------|-------|----------------|-------|
|   | Stimmen-anteil | Sitze | Stimmen-anteil | Sitze | Stimmen-anteil | Sitze | Stimmen-anteil | Sitze |
| African National Congress (ANC)           | 62,15          | 249   | 65,9           | 264   | 69,9           | 279   | 66,35          | 266   |
| Democratic Alliance (DA)                  | 22,23          | 89    | 16,66          | 67    | 12,37          | 50    | (DP)<br>9,58   | 38    |
| Congress of the People (COPE)             | 0,67           | 3     | 7,42           | 30    | -              | -     | -              | -     |
| Inkatha Freedom Party (IFP)               | 2,4            | 10    | 4,55           | 18    | 6,97           | 28    | 8,58           | 34    |
| Independent Democrats (ID)                | -              | -     | 0,92           | 4     | 1,73           | 7     | -              | -     |
| United Democratic Movement (UDM)          | 1              | 4     | 0,85           | 4     | 2,28           | 9     | 3,42           | 14    |
| Freedom Front Plus (FF+)                  | 0,9            | 4     | 0,83           | 4     | 0,89           | 4     | 0,8            | 3     |
| (New) National Party (NNP)                | -              | -     | -              | -     | -              | -     | 6,87           | 28    |
| African Christian Democratic Party (ACDP) | 0,57           | 3     | 0,81           | 3     | 1,6            | 7     | 1,43           | 6     |
| United Christian Democratic Party (UCDP)  | 0,12           | -     | 0,37           | 2     | 0,75           | 3     | 0,78           | 3     |
| Pan Africanist Congress of Azania (PAC)   | 0,21           | 1     | 0,27           | 1     | 0,73           | 3     | 0,7            | 3     |
| Azanian People's Organisation (AZAPO)     | 0,11           | -     | 0,22           | 1     | 0,25           | 1     | 0,17           | 1     |
| Minority Front (MF)                       | 0,12           | -     | 0,25           | 1     | 0,35           | 2     | 0,3            | 1     |
| African People's Convention               | 0,17           | 1     | 0,2            | 1     | -              | -     | -              | -     |
| Economic Freedom Fighters                 | 6,35           | 25    | -              | -     | -              | -     | -              | -     |
| National Freedom Party                    | 1,57           | 6     | -              | -     | -              | -     | -              | -     |
| African Independent Congress              | 0,53           | 3     | -              | -     | -              | -     | -              | -     |
| Agang SA                                  | 0,28           | 2     | -              | -     | -              | -     | -              | -     |
| Weitere neue Parteien insgesamt           | 0,43           | -     | -              | -     | -              | -     | -              | -     |

<sup>6</sup> Eigene Fotos und Grafiken (vgl. Internetauftritt des südafrikanischen Parlaments: [www.parliament.gov.za](http://www.parliament.gov.za)).

## Sitzverteilung in der National Assembly und National Council of Provinces nach den Wahlen 2014.<sup>7</sup>



### 3.3.2 Provinzebene

#### Provinzparlamente (Provincial Legislatures)

Zusammen mit den Wahlen zum nationalen Parlament werden die Volksvertretungen in den neun Provinzen gewählt. Während der ANC acht der neun Provinzen dominiert, konnte die Democratic Alliance in Western Cape die Mehrheit der Stimmen auf sich vereinigen. In den übrigen Provinzen befindet sich die Democratic Alliance (DA) zusammen mit dem Congress of the People (COPE) in der Opposition. In ihrer Heimatprovinz KwaZulu-Natal stellt die Inkatha Freedom Party (IFP) eine weitere Oppositionspartei dar, blieb jedoch bei den letzten Wahlen hinter eigenen Erwartungen zurück und musste Stimmverluste hinnehmen.<sup>8</sup>

<sup>7</sup> Eigene Darstellung, vgl. Parliament of South Africa (2018)

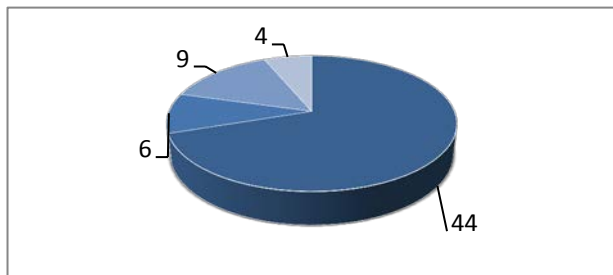
<sup>8</sup> Für mehr Informationen zum Parteiensystem in Südafrika empfiehlt sich: Heather A. Thuynsma (ed.) (2017). Political Parties in South Africa. Do they Undermine or Underpin Democracy? Africa Institute of South Africa/Konrad-Adenauer-Stiftung, Pretoria.



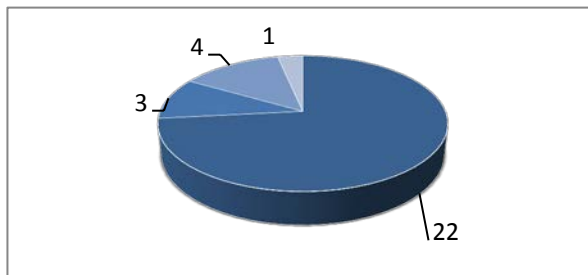
Konrad-Adenauer-Stiftung e.V.

Sitzverteilung der Parlamente in den neun Provinzen

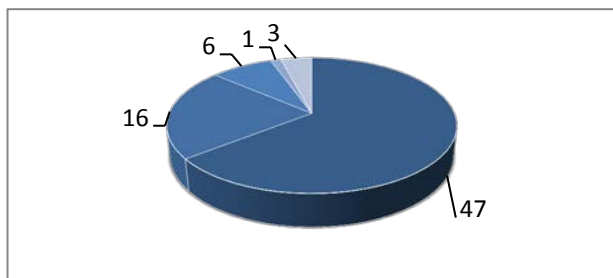
Eastern Cape



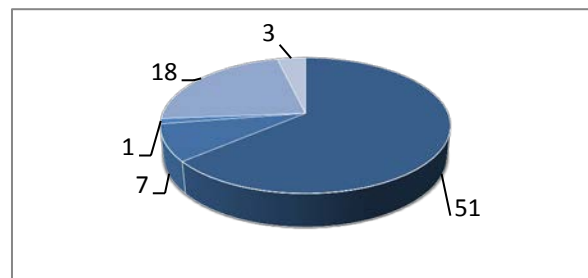
Free State



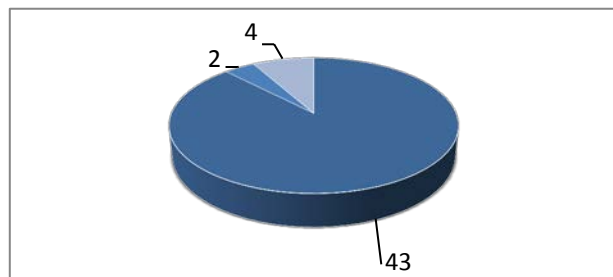
Gauteng



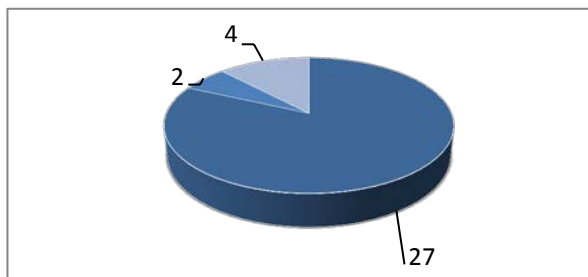
KwaZulu-Natal



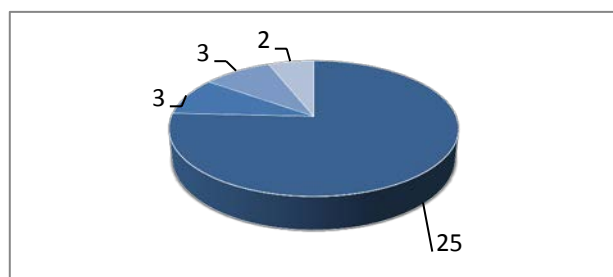
Limpopo



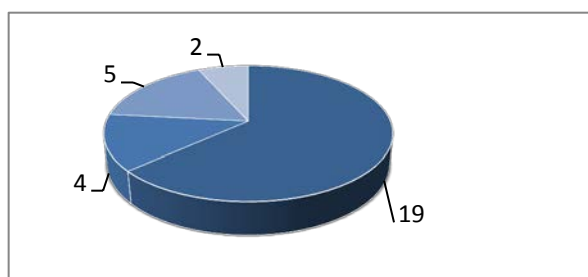
Mpumalanga



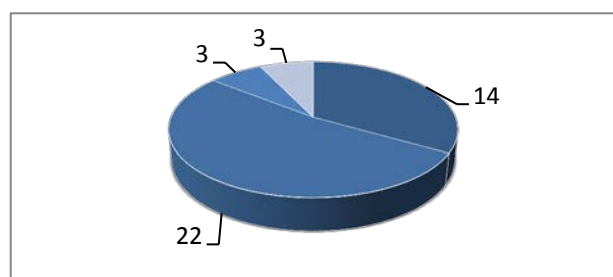
North West



Northern Cape














Western Cape



## Konrad-Adenauer-Stiftung e.V.



### Politische Parteien der Nationalversammlung<sup>9</sup>

|   | Partei                                    | Parteichef                           | Gründung  | Ausrichtung <sup>10</sup>   | Jugendorganisation                        |
|---|---|--------------------------------------|---|---|---|
|    | African National Congress (ANC)           | Cyril Ramaphosa (seit Dezember 2017) | 1912 (African Native National Congress)   | Mitte-links bis links, teilw. nationalistische Tendenzen  | African National Congress Youth League    |
|    | Democratic Alliance (DA)                  | Mmusi Maimane                        | 2000 (Zusammenschluss der Democratic Party, New National Party sowie Federal Alliance)                | Im weitesten Sinne politische Mitte; insbesondere liberale Positionen in der Fiskalpolitik                    | Democratic Alliance Youth                 |
|    | Congress of the People (COPE)             | Mosiua Lekota                        | 2008 von ehemaligen ANC-Mitgliedern gegründet   | Sozialdemokratisch bis linksliberal   | Congress of the People Youth Movement     |
|    | Inkatha Freedom Party (IFP)               | Mangosuthu Buthelezi                 | 1975 (Inkatha National Cultural Liberation Movement)  | Liberal-konservativ, antikommunistisch  | IFP Youth Brigade                         |
|    | National Freedom Party (NFP)              | Zanele kaMagwaza-Msibi               | 2011 (Abspaltung von der IFP)   | Traditionalistisch, sozialdemokratisch  | NFP Youth Movement; NFP Women Movement    |
|  | Economic Freedom Fighters (EFF)           | Julius Malema                        | 17. August 2013 (Malema war bis zu seinem Ausschluss aus dem ANC 2012 Präsident der ANC Youth League) | Linkspopulistisch, linksradikal, antikapitalistisch, anti-imperialistisch, panafrikanistisch, nationalistisch |   |
|  | United Democratic Movement (UDM)          | Bantu Holomisa                       | 1997 (Roelf Meyer (NP), B. Holomisa (ANC) u. Tom Taylor (ANC))  | Mitte-links, sozialdemokratisch   | United Democratic Movement Youth Vanguard |
|  | Freedom Front Plus (FF+)                  | Pieter Mulder                        | 1994 FF; 2004 Zusammenschluss mit Conservative Party und Afrikaner Eenheids Beweging                  | Konservativ, bürenationalistisch  | FF+ Youth                                 |
|  | African Christian Democratic Party (ACDP) | Kenneth Meshoe                       | 1993  | Konservativ, christdemokratisch   | ACDP Youth Foundation                     |
|  | Pan Africanist Congress of Azania (PAC)   | Letlapa Mphahlele                    | 1959 (Abspaltung vom ANC)   | Panafrikanisch, sozialistisch   | Pan Africanist Youth Congress of Azania   |
|  | African People's Convention               | Themba Godi                          | 2007 (Abspaltung vom PAC)   | Afrikanistisch, panafrikanistisch, sozialistisch  | APC Youth Wing                            |

<sup>9</sup> Zu den Auswirkungen des vom ANC dominierten Parteiensystems auf die politische, soziale und wirtschaftliche Entwicklung Südafrika siehe auch de Jager, N. (2012), S. 149-170 und Thuynsma, Heather A. (ed.) (2017). *Political Parties in South Africa. Do they Undermine or Underpin Democracy?* Africa Institute of South Africa/Konrad-Adenauer-Stiftung, Pretoria.

<sup>10</sup> Die Ausrichtung der Parteien liegt schwerpunktmäßig links der Mitte und kann lediglich tendenziell eingeschätzt werden.

### Konrad-Adenauer-Stiftung e.V.

|   |                                    |                 |   |  |  |
|---|------------------------------------|-----------------|---|--|--|
|  | African Independent Congress (AIC) | Mandla Galo     | 2005 (Gründung durch mehrere Bürger in Matatiele, Eastern Cape) | Sozial-Konservativ   |  |
|  | Agang South Africa                 | Mike Tshishonga | 2013 (gegründet durch Mamphele Ramphele)                        | Mitte-links, Linksliberal, ANC-kritisch, Korruptionsbekämpfung |  |

## 4 Wirtschaft

### SWOT Analyse<sup>11</sup>

| Strengths   | Weaknesses   |
|---|--|
| <ul style="list-style-type: none"> <li>Vergleichsweise großer afrikanischer Markt mit 50 Millionen Konsumenten (v.a. seit 1994)</li> <li>Relativ gute Infrastruktur (Verkehrswege, Telekommunikation)</li> <li>Durch gute Verbindungen in andere Länder Subsahara-Afrikas Markteinstiegsmöglichkeiten in den Nachbarländern (200 Mio. Einwohner)</li> <li>Relativ stabile politische Rahmenbedingungen</li> </ul> | <ul style="list-style-type: none"> <li>Mangel an ausgebildeten Fachkräften</li> <li>Stromversorgungsprobleme insbesondere für energieintensive Industrien</li> <li>Hohe Kriminalität</li> <li>Teilweise schwerfälliger Verwaltungsapparat</li> </ul>   |
| Opportunities   | Threats  |
| <ul style="list-style-type: none"> <li>Hoher Investitionsbedarf in den Bereichen Erneuerbare Energie, Wasser, Transportwesen, Telekommunikation</li> <li>Importabhängigkeit bei hochentwickelten Produkten</li> <li>Wachsende Mittelklasse mit wachsendem Konsumbedarf</li> </ul>   | <ul style="list-style-type: none"> <li>Wiederkehrende Debatten (v.a. innerhalb der Regierungspartei ANC) über die Nationalisierung einzelner Industriezweige (z. B. Bergbau)</li> <li>Steigende Energiepreise</li> <li>Hohe soziale Ungleichheit</li> <li>Überproportionale Lohnforderungen und Lohnsteigerungen (gewaltsame Streiks)</li> </ul> |

### Makroökonomische Kennzahlen (in Prozent)<sup>12</sup>

|                            | 2015 | 2016 | 2017 | 2018 |
|----------------------------|------|------|------|------|
| Real GDP growth            | 1,3  | 0,3  | 1.1  | 1.6  |
| Real GDP per capita growth | 0,3  | -0,5 | 0.2  | 0.7  |
| CPI inflation              | 4,6  | 6,4  | 6.1  | 5.6  |
| Budget balance % GDP       | -3.7 | -3.4 | -3.2 | -2.9 |
| Current account % GDP      | -4.3 | -3.9 | -3.7 | -3.7 |

<sup>11</sup> Vgl. Stumpf, H. (2012), Seite 63.

<sup>12</sup> Eigene Darstellung, vgl. African Economic Outlook 2017

## Konrad-Adenauer-Stiftung e.V.

### Zusammensetzung des BIP nach Wirtschaftssektoren (2016)<sup>13</sup>



### Konsolidierte Staatsausgaben nach Funktion (2017-2021, Schätzwerte)<sup>14</sup>

|                               | 2017/18          | 2018/19               | 2019/20        | 2020/21        | 2017/18-2020/21       |
|-------------------------------|------------------|-----------------------|----------------|----------------|-----------------------|
| Rand (billion)                | Revised estimate | Medium-term estimates |                |                | Average annual growth |
| Learning and culture          | 323,1            | 351,1                 | 385,4          | 413,1          | 8,5%                  |
| Health                        | 191,7            | 205,4                 | 222,0          | 240,3          | 7,8%                  |
| Social development            | 234,9            | 259,4                 | 281,8          | 305,8          | 9,2%                  |
| Community development         | 183,5            | 196,3                 | 210,5          | 227,1          | 7,4%                  |
| Economic Development          | 183,5            | 200,1                 | 211,9          | 227,1          | 7,4%                  |
| Peace and security            | 195,7            | 200,8                 | 213,6          | 227,7          | 5,2%                  |
| General public services       | 62,1             | 64,0                  | 65,9           | 70,5           | 4,3%                  |
| Payments for financial assets | 20,4             | 6,0                   | 6,2            | 6,6            |                       |
| <b>Allocated expenditure</b>  | <b>1 394,8</b>   | <b>1 483,1</b>        | <b>1 597,3</b> | <b>1 941,9</b> | <b>7,2%</b>           |

### Wichtigste Handelspartner (2018)<sup>15</sup>

| Exporte (2018) | %   | Importe (2018) | %    |
|----------------|-----|----------------|------|
| China          | 9,3 | China          | 18,6 |
| Deutschland    | 7,7 | Deutschland    | 10,8 |
| USA            | 6,4 | USA            | 5,5  |
| Japan          | 4,8 | Saudi-Arabien  | 5,3  |
| Botswana       | 4,6 | Nigeria        | 4,9  |

### Export und Import nach Waren und in Prozent<sup>16</sup>

| Exporte (2016)                | %     | Importe (2016)                | %    |
|-------------------------------|-------|-------------------------------|------|
| Mineralprodukte               | 20,5% | Maschinen                     | 24,9 |
| Edelmetalle                   | 16,5% | Mineralprodukte               | 13,9 |
| Fahrzeuge, Flugzeuge, Schiffe | 13,4% | Fahrzeuge, Flugzeuge, Schiffe | 9,4  |
| Eisen- und Stahlerzeugnisse   | 12,1% | Chemische Erzeugnisse         | 10,4 |

<sup>13</sup> Eigene Darstellung nach The World Factbook 2018

<sup>14</sup> Eigene Darstellung, vgl. National Treasury South Africa (2018). Die Zahlen für 2018-2021 sind Schätzungen.

<sup>15</sup> Eigene Darstellung, vgl. SARS (2018).

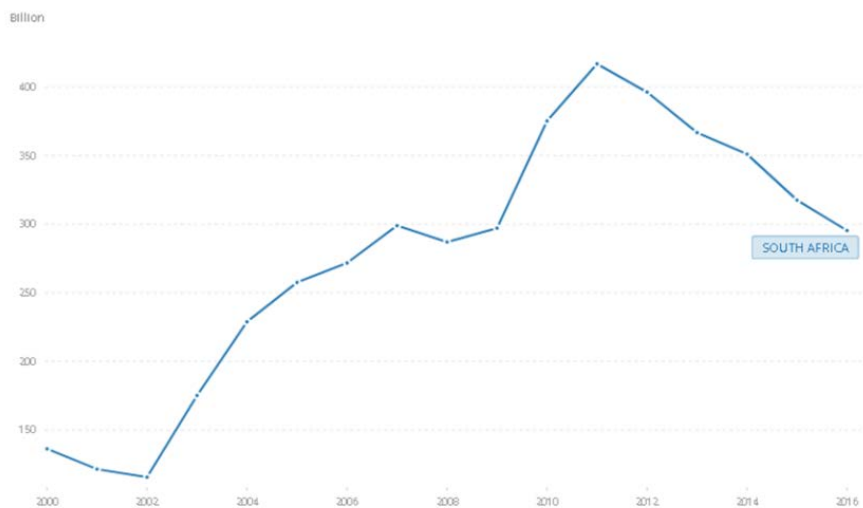
<sup>16</sup> Eigene Darstellung, vgl. The Economist Intelligence Unit 2016.

## Konrad-Adenauer-Stiftung e.V.

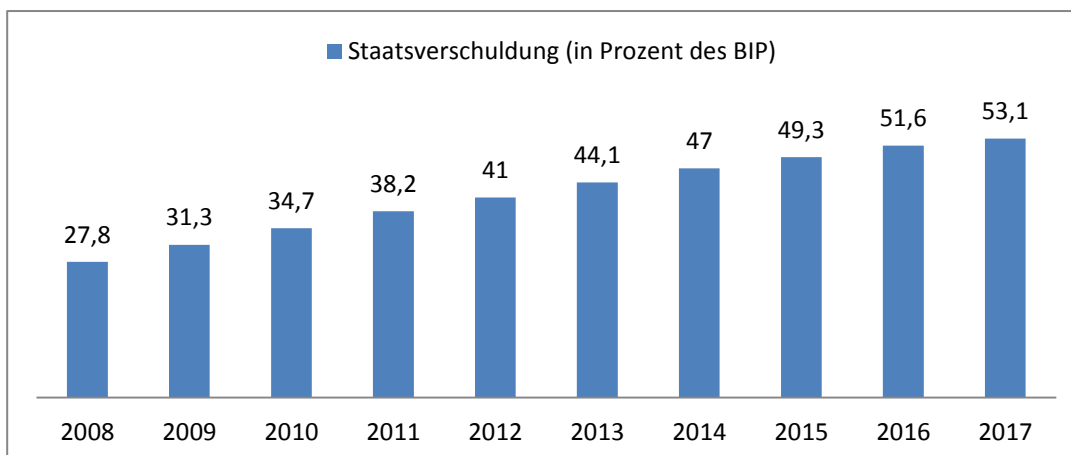
### Staatsverschuldung in Prozent des BIP (2017)<sup>17</sup>



### Entwicklung der Inflationsrate von 1995 bis 2013<sup>18</sup>



### Bruttoinlandsprodukt pro Kopf von 2000 bis 2016<sup>19</sup>



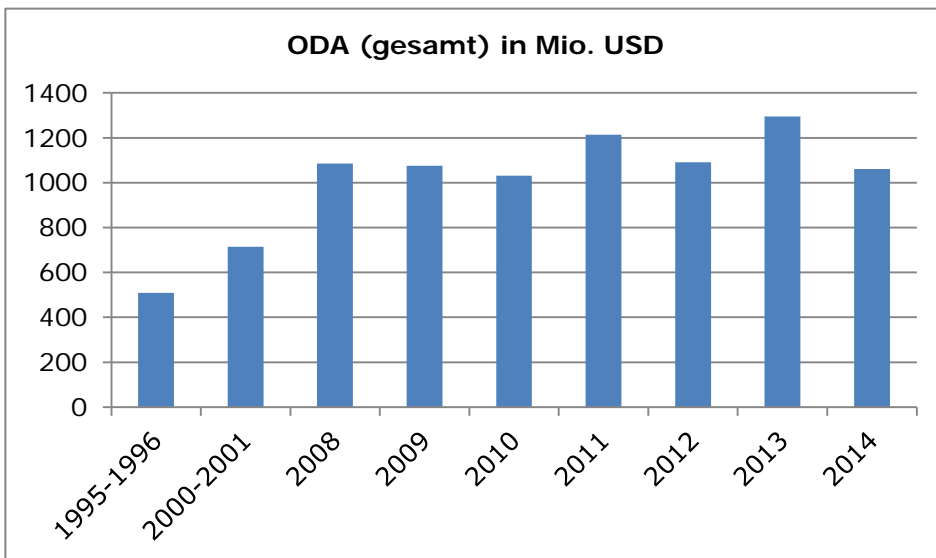
<sup>17</sup> Eigene Darstellung, vgl. World Economic Outlook (2018).

<sup>18</sup> Eigene Darstellung, vgl. World Economic Outlook (2018).

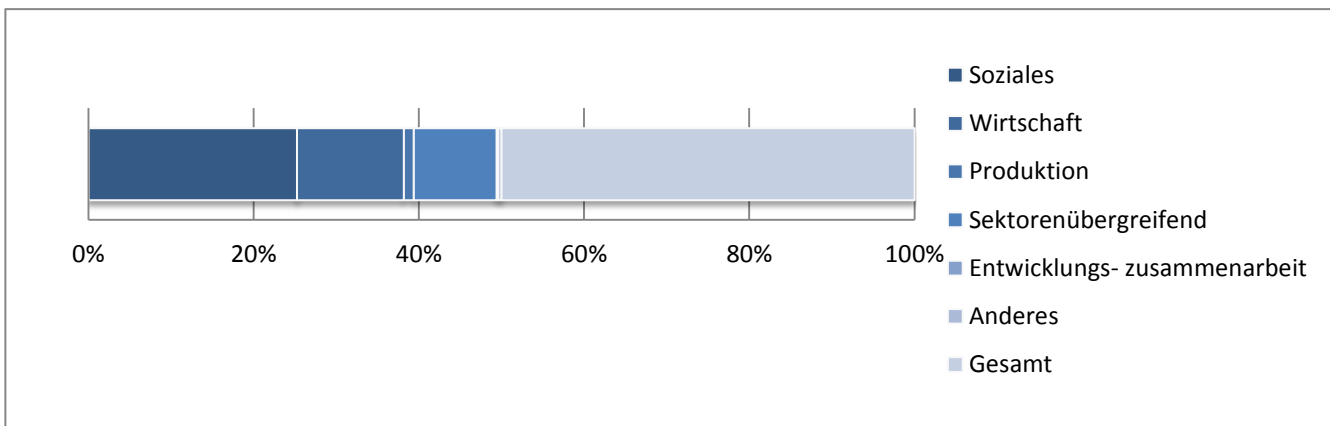
<sup>19</sup> Vgl. Worldbank (2016).

## 5 Gesellschaft und Entwicklungsstand

### Südafrika als Empfänger öffentlicher Entwicklungszusammenarbeit (1995-2014)<sup>20</sup>



### Sektoren der bilateralen Entwicklungszusammenarbeit in Prozent (2014)<sup>21</sup>



<sup>20</sup> Eigene Darstellung, vgl. OECD (2014).

<sup>21</sup> Eigene Darstellung, vgl. OECD (2014).

## Konrad-Adenauer-Stiftung e.V.

### Entwicklungsstand im Vergleich

| Kategorie  | Menschliche Entwicklung                      | Korruption  | Transformation                         | Stabilität                               | Bürgerrechte                              | Regierungsführung                                | Vermögensverteilung                   |
|--|--|---|--|--|---|--|---------------------------------------|
| Index  | Human Development Index (2016) <sup>22</sup> | Corruption Perceptions Index (2017) <sup>23</sup> | Bertelsmann Index (2016) <sup>24</sup> | Failed States Index (2017) <sup>25</sup> | Freedom in the World (2018) <sup>26</sup> | Index of African Governance (2017) <sup>27</sup> | Gini-Koeffizient (2014) <sup>28</sup> |
| Südafrika  | 119. Rang von 188                            | 71. Rang von 180                                  | 26. Rang von 129                       | 96. Rang von 171                         | Frei                                      | 6. Rang von 54                                   | 65,0 von 0 bzw. 100                   |
| <b>Nachbarländer im Vergleich:</b>                       |  |   |  |  |   |  |                                       |
| Namibia  | 125  | 53  | 26                                     | 103                                      | Frei                                      | 5  | 63,9                                  |
| Botswana   | 108  | 34  | 17                                     | 120                                      | Frei                                      | 3  | -                                     |
| Simbabwe   | 154  | 157   | 107                                    | 13                                       | Nicht frei                                | 40   | -                                     |
| Mosambik   | 181  | 153   | 74                                     | 40                                       | Teilweise frei                            | 23   | 45,7                                  |
| Swasiland  | 148  | 85  | -                                      | 42                                       | Nicht frei                                | 34   | 51,5                                  |
| Lesotho  | 160  | 74  | 73                                     | 62                                       | Teilweise frei                            | 15   | 52,5                                  |
| <b>BRICS im Vergleich:</b>                               |  |   |  |  |   |  |                                       |
| Brasilien  | 79   | 96  | 19                                     | 110                                      | Frei                                      | -  | 54,4                                  |
| Indien   | 131  | 81  | 28                                     | 72                                       | Frei                                      | -  | 33,4                                  |
| VR China   | 90   | 77  | 84                                     | 85                                       | Nicht frei                                | -  | 42,5                                  |
| Russland   | 49   | 135   | 81                                     | 67                                       | Nicht frei                                | -  | 40,1                                  |
| <b>Deutschland, Frankreich und die USA im Vergleich:</b> |  |   |  |  |   |  |                                       |
| Deutschland  | 4  | 12  | -                                      | 165                                      | Frei                                      | -  | 28,3                                  |
| Frankreich   | 21   | 23  | -                                      | 159                                      | Frei                                      | -  | -                                     |
| USA  | 10   | 16  | -                                      | 158                                      | Frei                                      | -  | 40,8                                  |

#### Erläuterungen:

- Der Bericht über die menschliche Entwicklung (Human Development Report) des UNDP beinhaltet unter anderem den Index der menschlichen Entwicklung (Human Development Index, HDI), der die Dimensionen Bildung (Alphabetisierung), Gesundheit (Lebenserwartung) und Einkommen (Bruttoinlandsprodukt pro Kopf) bewertet. Südafrika hat seinen HDI Wert von 0,621 im Jahr 1990 lediglich auf 0,629 im Jahr 2012 steigern und sich damit seit 2007 um einen Rangplatz nach oben verschieben können.
- Der Korruptionsindex (Corruption Perceptions Index, CPI) der Nichtregierungsorganisation Transparency International gibt den Grad der von Politikern und Amtsträgern des jeweils untersuchten Landes wahrgenommenen Korruption wider.
- Der Transformationsindex (Bertelsmann Transformation Index, BTI) der Bertelsmann Stiftung misst die Qualität demokratischer und marktwirtschaftlicher Strukturen.
- Der Failed States Index der Zeitschrift Foreign Policy und der Denkfabrik Fund for Peace schätzt das Risiko eines Staatszerfalls ein. Ein vorderer Rangplatz weist dabei auf ein erhöhtes Risiko hin.
- Der Index Freedom in the World der US-amerikanischen Nichtregierungsorganisation Freedom House untersucht politische Rechte sowie bürgerliche Freiheiten und teilt die Welt in freie (free), teilweise freie (partly free) und nicht freie (not free) Länder ein.
- Der Ibrahim Index of African Governance bewertet 52 afrikanische Staaten im Hinblick auf Rechtsstaatlichkeit, Sicherheit, Menschenrechte, menschliche Entwicklung und wirtschaftliche Möglichkeiten.
- Der Gini-Koeffizient gibt die Abweichung von einer perfekten Einkommensverteilung an. Dabei steht der Wert 0 für absolut gleiche Einkommensverteilung, der Wert 100 für absolute Ungleichverteilung. Die angegebenen Zahlen sind dem Bericht über die menschliche Entwicklung (2013) UNDP entnommen beziehen sich auf den Zeitraum 2000 bis 2010.

<sup>22</sup> Vgl. UNDP (2016).

<sup>23</sup> Vgl. Transparency International (2017).

<sup>24</sup> Vgl. Bertelsmann Stiftung (2016).

<sup>25</sup> Vgl. Fund for Peace (2017).

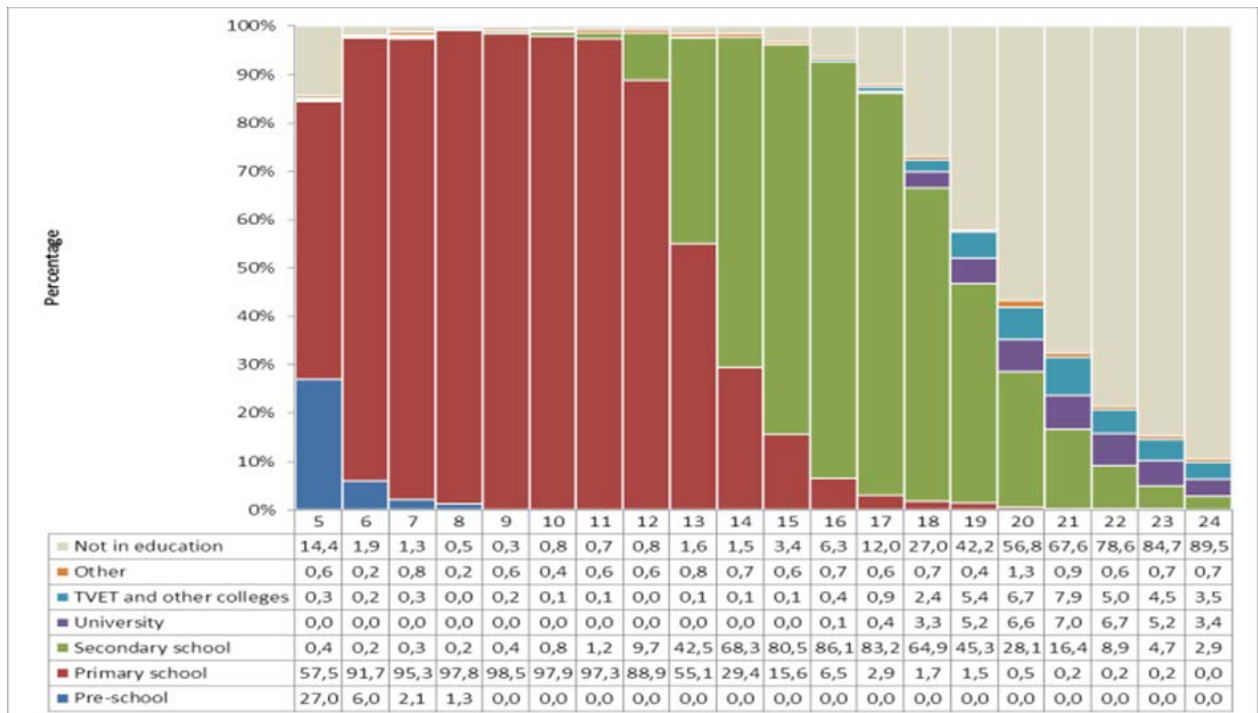
<sup>26</sup> Vgl. Freedom House, Freedom in the World (2018).

<sup>27</sup> Vgl. Mo Ibrahim Foundation (2017).

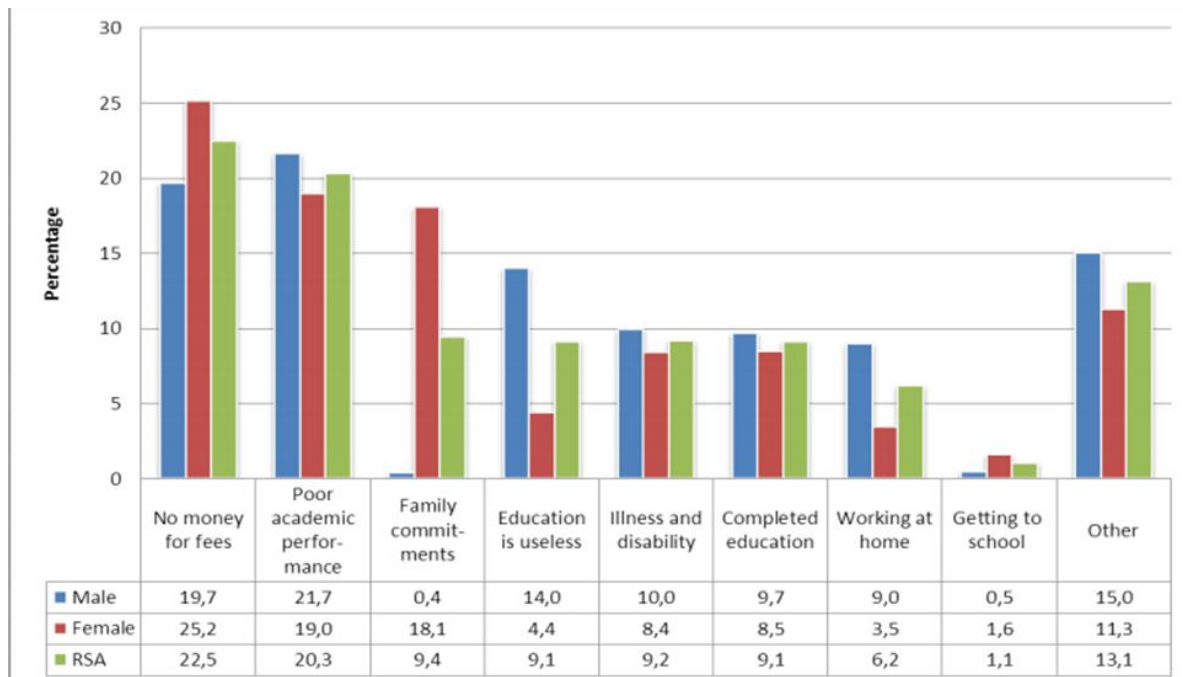
<sup>28</sup> Vgl. UNDP (2013).

Konrad-Adenauer-Stiftung e.V.

**Bildung: Art der Bildungseinrichtung, die von der Bevölkerung zwischen 5 und 24 Jahren besucht wird (2015, in Prozent der ansässigen Bevölkerung)**<sup>29</sup>



**Schulbildung: Gründe, warum 7- bis 18-jährige nicht am Schulunterricht teilnehmen (2015)**<sup>30</sup>



<sup>29</sup> Vgl. Stats SA (2015).

<sup>30</sup> Vgl. Stats SA (2015).



## 6 Literaturhinweise

- African Economic Outlook (2017). *Entrepreneurship and Industrialisation*. Online verfügbar: <http://www.africaneconomicoutlook.org/en/home> (abgerufen am 08.03.2018).
- Bertelsmann Stiftung (2016). *Transformationsindex BTI 2016 (Status Index)*. Online verfügbar: <https://www.bti-project.org/en/index/> (abgerufen am 08.03.2018).
- Böhler, W. und Weber, J. (2009). *Südafrika nach den Wahlen*. In: KAS-Auslandsinformationen, S. 7-48.
- Cargill, J. (2010). *Trick or Treat: Rethinking Black Economic Empowerment*. Jacana, Johannesburg.
- Central Intelligence Agency (CIA) – The World Fact Book (2018). *South Africa*. Online verfügbar: <https://www.cia.gov/library/publications/the-world-factbook/geos/sf.html> (abgerufen am 08.03.2018).
- Clarke, RJ and Partridge, TC. (2010). *Caves of the Ape-Men: South Africa's Cradle of Humankind World Heritage Site*. Wits University Press, Johannesburg.
- Cole, CM. (2010). *Performing South Africa's Truth Commission: Stages of Transition*. Indiana University Press, Bloomington.
- De Jager, Nicola und du Toit, Pierre, Friend or Foe (2012). *Dominant Party Systems in Southern Africa: Insights from the Developing World*. New York und Tokio 2012, S. 149-170.
- Deutsche Welle (15.02.2018). *Cyril Ramaphosa ist neuer Präsident Südafrikas*. In: Deutsche Welle. Online verfügbar: <http://www.dw.com/de/cyril-ramaphosa-ist-neuer-pr%C3%A4sident-s%C3%BCdafrikas/a-42600045> (abgerufen am 08.03.2018).
- Freedom House (2018). *Freedom in the World 2018*. Online verfügbar: <https://freedomhouse.org/report/freedom-world/freedom-world-2018> (abgerufen am 08.03.2018).
- Fund for Peace (2017). *The Failed States Index*. Online verfügbar: <http://fundforpeace.org/fsi/2017/05/14/fragile-states-index-2017-annual-report/951171705-fragile-states-index-annual-report-2017/> (abgerufen am 08.03.2018).
- Gibson, JL. (2009). *Overcoming Historical Injustices: Land Reconciliation in South Africa*. Cambridge University Press, Cambridge.
- Gobodo-Madikizela, P. (2006). *Das Erbe der Apartheid – Trauma, Erinnerung, Versöhnung*. Verlag Barbara Budrich, Leverkusen.
- Government of South Africa (2018). *Government leaders*. Online verfügbar: <https://www.gov.za/about-government/leaders> (abgerufen am 08.03.2018).
- Hagemann, A. (2007). *Kleine Geschichte Südafrika*. Verlag C.H. Beck, München.
- Jeffery, A. (2010). *Chasing the Rainbow: South Africa's Move from Mandela to Zuma*. South African Institute for Race Relations, Johannesburg.
- Lodge, T. (2011). *Sharpeville: An apartheid massacre and its consequences*. Oxford University Press, Oxford.
- Mandela, N. (1994). *Der lange Weg zur Freiheit. Autobiographie*. 2. Auflage. Verlag S. Fischer, Darmstadt.
- Mo Ibrahim Foundation (2017). *The Ibrahim Index of African Governance 2017*. Online verfügbar: <http://iiag.online/> (abgerufen am 08.03.2018).
- Naters, Elke u. Lager, S. (2010). *Gebrauchsanweisung für Südafrika*. 2. Auflage. Piper, München.
- National Treasury South Africa (2018). *2018 Budget Highlights*. Online verfügbar: <http://www.treasury.gov.za/documents/national%20budget/2018/sars/Budget%202018%20Highlights.pdf> (abgerufen am 04.04.2018).
- OECD (2012). *South Africa*. Online verfügbar: <http://www.oecd.org/dac/stats/ZAF.gif%5e> (abgerufen am 08.03.2018).
- OECD (2014). *Development Aid at a Glance – Statistics by region*. Online verfügbar: <https://www.oecd.org/dac/stats/documentupload/2%20Africa%20-%20Development%20Aid%20at%20a%20Glance%202016.pdf> (abgerufen am 08.03.2018).
- Pabst, M. (2008). *Südafrika – Beck'sche Länderreihe*. 2. Auflage. Verlag C.H. Beck, München.
- Parliament of the Republic of South Africa (2018). *How Parliament is structured*. Online verfügbar: <https://www.parliament.gov.za/how-parliament-is-structured> (abgerufen am 08.03.2018).
- Provincial Government of South Africa (2018). *Provincial Government of South Africa*. Online verfügbar: <https://provincialgovernment.co.za/> (abgerufen am 04.04.2018).
- Ramphele, M. (1998). *Meiner Freiheit keine Grenzen*. Lamuv-Verlag, Göttingen.
- Republic of South Africa (2017). *South Africa Yearbook 2016/2017*. Online verfügbar: <https://www.gcis.gov.za/sites/default/files/docs/resourcecentre/yearbook/SAYearbook2016-17.pdf> (abgerufen am 06.03.2018).
- SARS (2018). *Trade Statistics*. Online verfügbar: <http://www.sars.gov.za/ClientSegments/Customs-Excise/Trade-Statistics/Pages/default.aspx> (abgerufen am 04.04.2018).
- Schwikowski, Martina (14.02.2018). *Südafrikas Ex-Präsident Zuma: Eine Skandal-Chronik*. In: Deutsche Welle. Online verfügbar: <http://www.dw.com/de/s%C3%BCdafrikas-ex-pr%C3%A4sident-zuma-eine-skandal-chronik/a-42559674> (abgerufen am 04.04.2018).
- South African Government (2018). *Government Leaders*. Online verfügbar: <https://www.gov.za/about-government/leaders> (abgerufen am 04.04.2018).

## Konrad-Adenauer-Stiftung e.V.

- Statistisches Bundesamt (2017). *Zahlen und Fakten*. Online verfügbar: <https://www.destatis.de/DE/ZahlenFakten/GesellschaftStaat/Bevoelkerung/Bevoelkerung.html> (abgerufen am 08.03.2018).
- Stats SA (2011). *Statistics South Africa*. Online verfügbar: [http://www.statssa.gov.za/?page\\_id=3839](http://www.statssa.gov.za/?page_id=3839) (abgerufen am 06.03.2018).
- Stats SA (2015). *General Household Survey*. Online verfügbar: <https://www.statssa.gov.za/publications/P0318/P03182015.pdf> (abgerufen am 04.04.2018).
- Stumpf, H. (2012). *South Africa*. In: Deutsche Industrie- und Handelskammer für das südliche Afrika (Hrsg.), Annual Report 2012, Johannesburg.
- Suhr, H. (22.12.2017). *Stabwechsel beim ANC – Ramaphosa übernimmt Parteivorsitz*. In: Konrad-Adenauer-Stiftung. Online verfügbar: <http://www.kas.de/suedafrika/de/publications/51205/> (abgerufen am 04.04.2018).
- The Economist (2018). *South Africa*. Online verfügbar: <http://country.eiu.com/article.aspx?articleid=1066416090&Country=South Africa&topic=Summary&subtopic=Fact+sheet> (abgerufen am 08.03.2018).
- Thuynsma, Heather A. (ed.) (2017). *Political Parties in South Africa. Do they Undermine or Underpin Democracy?* Africa Institute of South Africa/Konrad-Adenauer-Stiftung, Pretoria.
- Transparency International (2017). *Corruption Perceptions Index 2017*. Online verfügbar: [https://www.transparency.org/news/feature/corruption\\_perceptions\\_index\\_2017](https://www.transparency.org/news/feature/corruption_perceptions_index_2017) (abgerufen am 08.03.2018).
- UNDP (2013). *Human Development Report 2013*. Online verfügbar: <http://www.undp.org> (abgerufen 2013).
- UNDP (2016). *Human Development Report*. Online verfügbar: [http://hdr.undp.org/sites/default/files/HDR2016\\_EN\\_Overview\\_Web.pdf](http://hdr.undp.org/sites/default/files/HDR2016_EN_Overview_Web.pdf) (abgerufen am 08.03.2018).
- Van Niekerk, L. (2011). *Pocket Guide to South Africa 2011/2012*. Government Communication and Information System, Pretoria.
- Werner, E. (2010). *Südafrika: Ein Land im Umbruch*. Bundeszentrale für politische Bildung, Bonn.
- Worldbank (2016). *Country Profile – South Africa*. Online verfügbar: [http://databank.worldbank.org/data/Views/Reports/ReportWidgetCustom.aspx?Report\\_Name=CountryProfile&Id=b450fd57&tbar=y&dd=y&inf=n&zm=n&country=DEU](http://databank.worldbank.org/data/Views/Reports/ReportWidgetCustom.aspx?Report_Name=CountryProfile&Id=b450fd57&tbar=y&dd=y&inf=n&zm=n&country=DEU) (abgerufen am 08.03.2018).