

Vergleich der Landtagswahlergebnisse 2004-1999 für Sachsen 1)

	2004		1999		Veränderung 2004-1999	
	Anzahl	%	Anzahl	%	Anzahl	%-Punkte
Wahlberechtigte	3.554.542	X	3.592.456	X	-37.914	X
Wähler	2.118.792	59,6	2.196.282	61,1	-77.490	-1,5
Gültige Listenstimmen	2.080.135	98,2	2.164.072	98,5	-83.937	-0,3
CDU	855.203	41,1	1 231 254	56,9	-376.051	-15,8
PDS	490.488	23,6	480 317	22,2	10.171	1,4
SPD	204.438	9,8	232 311	10,7	-27.873	-0,9
GRÜNE	106.771	5,1	55 609	2,6	50.568	2,5
NPD	190.909	9,2	29 593	1,4	161.316	7,8
FDP	122.605	5,9	23 369	1,1	99.236	4,8
DSU	11.133	0,5	9 204	0,4	1.929	0,1
PBC	13.880	0,7	6 935	0,3	6.945	0,4
GRAUE	19.377	0,9	6 876	0,3	12.501	0,6
BüSo	11.299	0,5	2 440	0,1	8.859	0,4
AUFBRUCH	11.201	0,5	x	x	x	0,5
DGG	8.763	0,4	x	x	x	0,4
Tierschutz	34.068	1,6	x	x	x	1,6
Andere	x	x	86 164	4	x	-4

1) 1999= endgültiges Ergebnis
Zweitstimmen

CDU	<u>Christlich Demokratische Union Deutschlands</u>
PDS	<u>Partei des Demokratischen Sozialismus</u>
SPD	<u>Sozialdemokratische Partei Deutschlands</u>
GRÜNE	<u>BÜNDNIS 90/DIE GRÜNEN</u>
NPD	<u>Nationaldemokratische Partei Deutschlands</u>
FDP	<u>Freie Demokratische Partei</u>
DSU	<u>Deutsche Soziale Union</u>
PBC	<u>Partei Bibeltreuer Christen</u>
GRAUE	<u>DIE GRAUEN - Graue Panther</u>
BüSo	<u>Bürgerrechtsbewegung Solidarität</u>
AUFBRUCH	<u>Aufbruch für Bürgerrechte, Freiheit und Gesundheit</u>
DGG	<u>Deutsche Gemeinschaft für Gerechtigkeit</u>
Tierschutz	<u>Mensch Umwelt Tierschutz</u>

Sitzverteilung in Sachsen

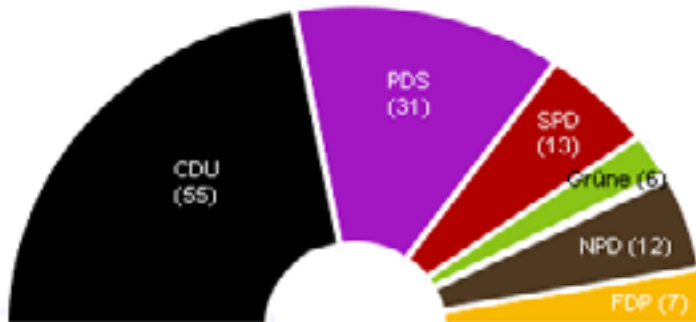
	CDU	SPD	FDP	PDS	B90/GRÜNE	NPD	Sitze insgesamt
1990	92	32	9	17	10	x	160
1994	77	22	-	21	-	x	120
1999	76	14	-	30	-	x	120
2004	55	13	7	31	6	12	124

1999= endgültiges Ergebnis

1) Linke Liste - PDS, Listenvereinigung aus: Freie Deutsche Jugend, Kommunistische Partei Deutschlands, Die Nelken, Marxistische Jugendvereinigung "Junge Linke", Partei des Demokratischen Sozialismus

2) Neues Forum - Bündnis - Grüne, Listenvereinigung aus: Demokratie Jetzt, Die Grünen, Neues Forum, Unabhängiger Frauenverband

Sitzverteilung im Landtag von Sachsen (124 Sitze)



Gewählte Bewerber: Landtagswahl Sachsen 2004

Direktbewerber

WK.-Nr.	Name, Vorname	Partei
1	Heidan, <u>Frank</u> Michael	CDU
2	Heinz, <u>Andreas</u> Erhard	CDU
3	Petzold, <u>Jürgen</u> Max Gottfried	CDU
4	Kienzle, <u>Alfons</u> Karl Max	CDU
5	Colditz, Frank <u>Thomas</u>	CDU
6	Krauß, <u>Alexander</u> Gerd	CDU
7	Nicolaus, Kerstin	CDU
8	Hamburger, Georg	CDU
9	Pietzsch, Fritz <u>Thomas</u>	CDU
10	Bolick, Gunter	CDU
11	Hähle, Dr. Fritz	CDU
12	Patt, Peter Wilhelm	CDU
13	Hähnel, <u>Andreas</u> Peter-Paul	CDU
14	Hermsdorfer, Thomas	CDU
15	Zais, Karl-Friedrich	PDS
16	Windisch, Uta	CDU
17	Flath, Steffen	CDU
18	Schneider, Prof. Dr. Günther	CDU
19	Teubner, <u>Gottfried</u> Arthur	CDU
20	Gillo, Dr. <u>Martin</u> Waldemar	CDU
21	Schöne-Firmenich, Iris	CDU
22	Schmidt, <u>Thomas</u> Gottfried	CDU
23	Jähnichen, Dr. Martin <u>Rolf</u>	CDU
24	Steinbach, Christian	CDU
25	Clemen, Robert	CDU
26	Schmidt, Jutta	CDU
27	Pellmann, Dr. Dietmar	PDS
28	Hatzsch, Eugen <u>Gunther</u>	SPD
29	Höll, Dr. Barbara	PDS
30	Albrecht, Uwe	CDU
31	Seidel, Rolf	CDU
32	Henke, <u>Rita</u> Birgit	CDU
33	Kupfer, Frank	CDU
34	Pfeiffer, Angelika	CDU
35	Winkler, Hermann	CDU
36	Pfeifer, Rudolf <u>Wolfgang</u>	CDU
37	Köhler, Wolfram	CDU
38	Rasch, <u>Horst</u> Friedrich	CDU
39	Stempel, <u>Karin</u> Herta, Charlotte	CDU
40	Rößler, Dr. <u>Matthias</u> Erich	CDU
41	Wöller, Dr. Roland	CDU
42	Dombois, Andrea	CDU

43	Lämmel, Andreas	CDU
44	Heitmann, Steffen	CDU
45	de Haas, Friederike	CDU
46	Rohwer, Lars	CDU
47	Grapatin, Andreas	CDU
48	Iltgen, Erich	CDU
49	Gregert, Helmut	CDU
50	Metz, Dr. Ing. Horst	CDU
51	de Maizière, Dr. Thomas	CDU
52	Schiemann, Marko	CDU
53	Milbradt, Prof. Dr. Georg	CDU
54	Tillich, Stanislaw	CDU
55	Jung, Dietmar	PDS
56	Orosz, <u>Helma</u> Ulrike	CDU
57	Schowtka, <u>Peter</u> Georg	CDU
58	Bandmann, <u>Volker</u> Frank	CDU
59	Lehmann, Heinz	CDU
60	Eggert, Heinz	CDU

Listenbewerber

Listen-
platz

Name, Vorname

PDS

1	Porsch, Prof. Dr. Peter
2	Ernst, Dr. <u>Cornelia</u> Martha Ilse
3	Kipping, Katja
4	Hahn, Dr. André
5	Falken, Cornelia
6	Bartl, <u>Klaus</u> Helmut Paul
7	Roth, Andrea
8	Weckeßer, <u>Ronald</u> Manfred
9	Simon, Bettina
11	Kagelmann, Kathrin
12	Friedrich, Dr. Bernd-Michael
13	Altmann, Elke
14	Neubert, Falk
15	Lay, Caren <u>Nicole</u>
17	Mattern, <u>Ingrid</u> Kerstin
18	Külow, Dr. Volker
19	Schulz, Regina
20	Tischendorf, <u>Klaus</u> Jürgen
21	Bonk, Julia
22	Gebhardt, Rico
23	Köditz, Kerstin
24	Wehner, Rudolf <u>Horst</u>
26	Scheel, Sebastian
27	Klinger, <u>Freya-Maria</u> Anita

28 Hilker, Heiko
29 Werner, Heike
30 Kosel, Heiko

SPD

1 Jurk, Thomas Edmund
2 Dulig, Martin Tobias
3 Schwarz, Dr. Gisela Else Ida
4 Weiss, Prof. Dr. Cornelius
5 Gerlach, Johannes
6 Raatz, Dr. Simone
7 Nolle, Karl Heinrich
8 Weihnert, Margit
9 Pecher, Mario Siegfried
10 Bräunig, Enrico
11 Deicke, Dr. Liane Ilse Anneliese
12 Brangs, Stefan

GRÜNE

1 Hermenau, Elisabeth Antje Sina
2 Gerstenberg, Dr. Hugo Karl-Heinz
3 Günther-Schmidt, Astrid
4 Weichert, Michael Johannes
5 Herrmann, Elke
6 Lichdi, Johannes Ekkehard

NPD

1 Apfel, Holger
2 Petzold, Winfried
3 Müller, Dr. med. Johannes
4 Schüßler, Gitta Andrea
5 Baier, Jürgen Hans Klaus
6 Schmidt, Mirko
7 Delle, Alexander
8 Leichsenring, Uwe
9 Menzel, Klaus-Jürgen
10 Schön, Jürgen Rainer
11 Paul, Matthias
12 Gansel, Jürgen

FDP

1 Zastrow, Holger
2 Herbst, Torsten
3 Morlok, Sven
4 Schütz, Kristin
5 Günther, Tino
6 Schmalfuß, Dr. Andreas Siegfried
7 Martens, Dr. Jürgen Andreas Michael

Landtagswahl in Sachsen

(% bzw. %-Punkte)

	Wahl-								Veränderung gegenüber der Vorwahl							
	bet.	CDU	SPD	FDP	GRÜNE 1)	PDS 2)	REP	Son.	bet.	CDU	SPD	FDP	GRÜNE 1)	PDS 2)	REP	Son.
1990	72,7	54,4	19,1	5,3	5,6	10,2	-	5,4	-	-	-	-	-	-	-	-
1994	58,4	58,1	16,6	1,7	4,1	16,5	1,3	1,6	-14,3	3,7	-2,5	-3,6	-1,5	6,3	1,3	-3,8
1999	61,1	56,9	10,7	1,1	2,6	22,2	1,5	5	2,7	-1,2	-5,9	-0,6	-1,5	5,7	0,2	3,4
2004	59,6	41,1	9,8	5,9	5,1	23,6	-	14,5 3)	-1,5	-15,8	-0,9	4,8	2,5	1,4	-	11,1

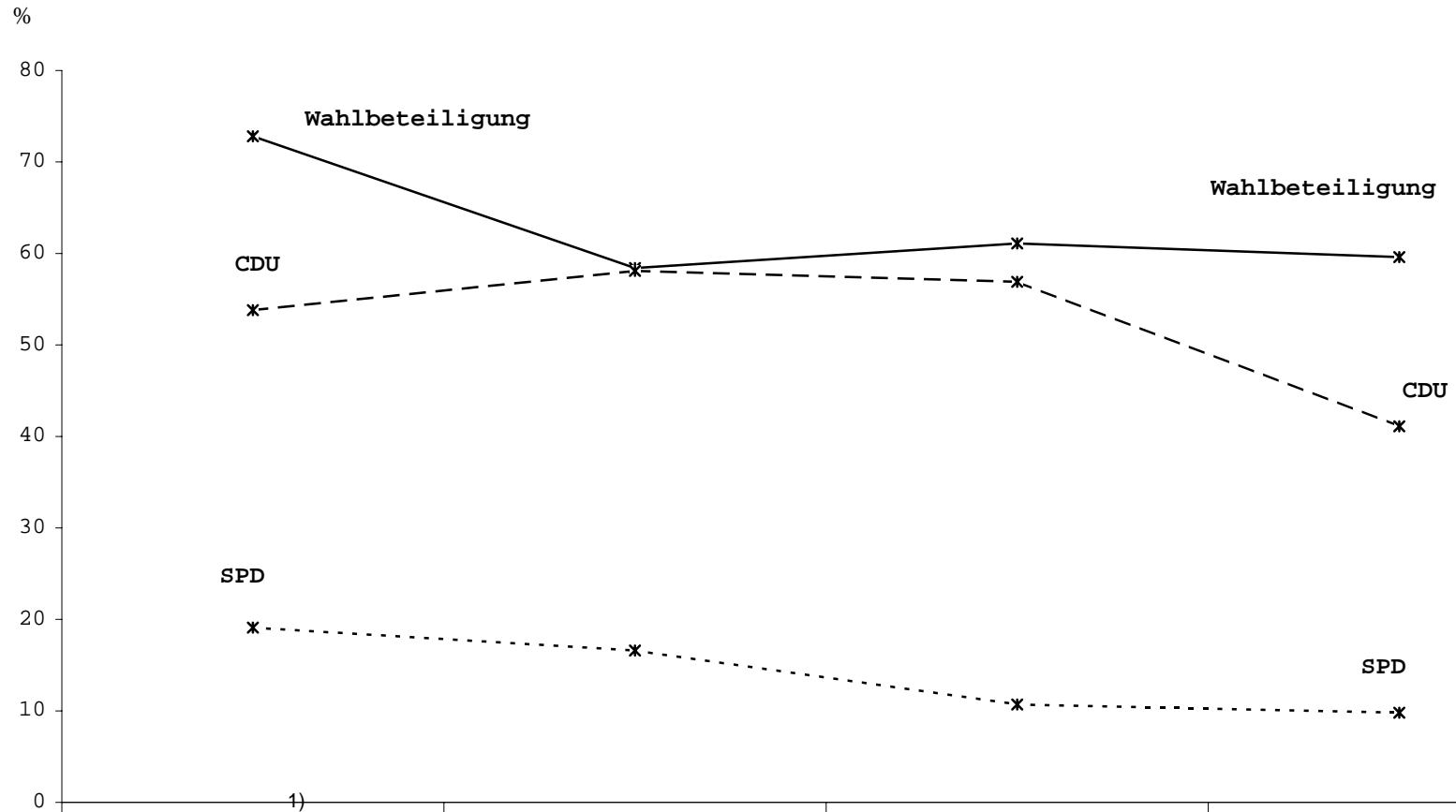
1999 = Endgültiges Ergebnis

1) 1990 = Neues Forum - Bündnis - Grüne, Listenvereinigung aus: Demokratie Jetzt, Die Grünen, Neues Forum

2) 1990= Linke List - PDS, Listenvereinigung aus: Freie Deutsche Jugend, Kommunistische Partei Deutschlands, Die Nelken, Marxistische Jugendvereinigung "Junge Linke", Partei des Demokratischen Sozialismus

3) Darunter: 9,2 % NPD

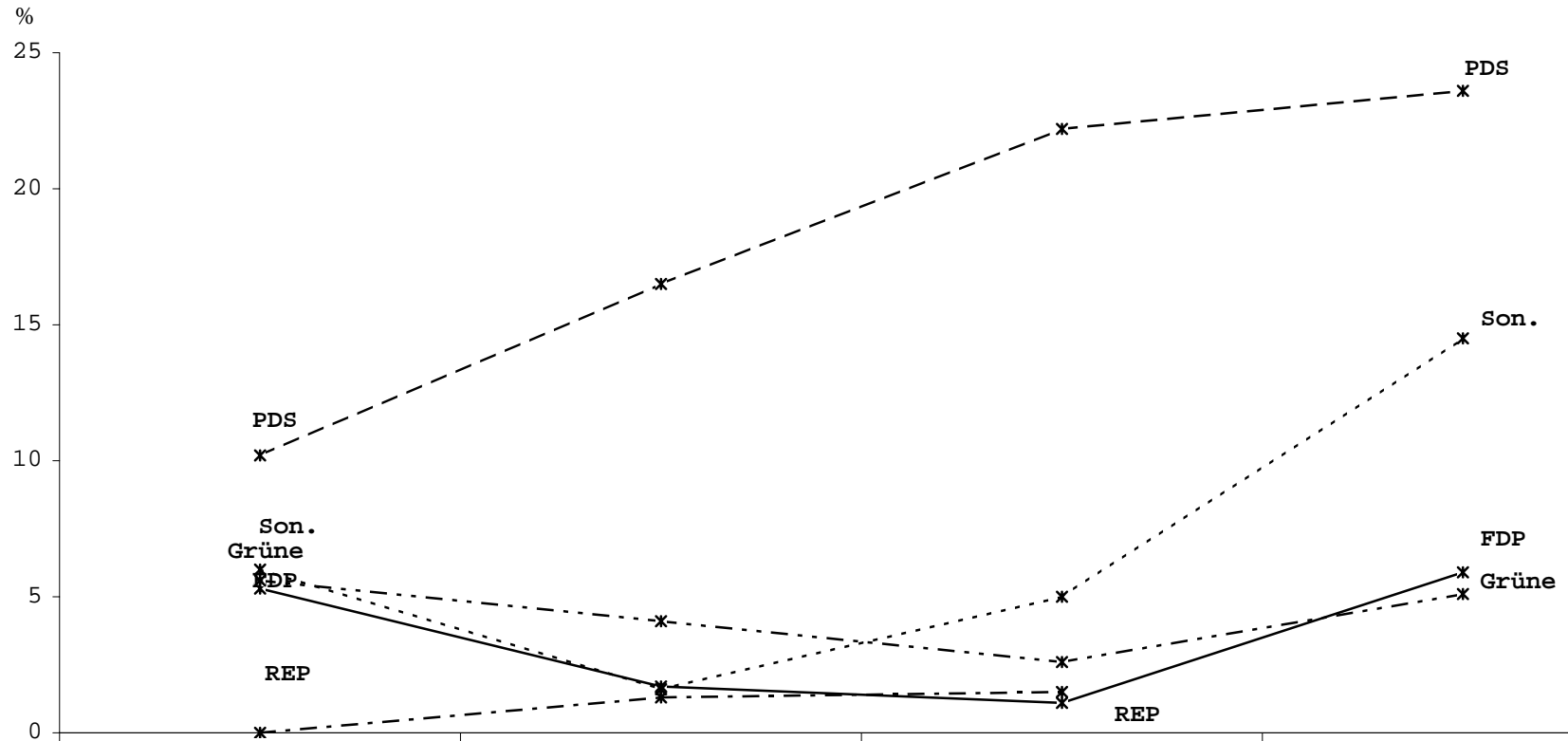
Wahlbeteiligung und Stimmanteile bei Landtagswahlen in Sachsen



	1990 ¹⁾	1994	1999	2004
—*— Wahlbet.	72,8	58,4	61,1	59,6
- * - CDU	53,8	58,1	56,9	41,1
--*-- SPD	19,1	16,6	10,7	9,8

1) Ab 1990 Zweitstimmen

Wahlbeteiligung und Stimmanteile bei Landtagswahlen in Sachsen



	1990 1)	1994	1999	2004
—*— FDP	5,3	1,7	1,1	5,9
-*- Grüne	5,6	4,1	2,6	5,1
-*- PDS	10,2	16,5	22,2	23,6
-*- REP	0,0	1,3	1,5	
---*--- Son.	6,0	1,6	5,0	14,5 3)

1) ab 1990 Zweitstimmen

2) Darunter: Schill 4,5 % 3) Darunter: 9,2 NPD

Wählerwanderungsbilanz Landtagswahl Sachsen

Quelle: Infratest dimap Wahlberichterstattung im Auftrag der ARD

Landtagswahl Sachsen am 19.9.2004

Wählerwanderung LTW 2004 -> 1999

	Wählerstromkonto CDU		
	Zustrom	Abstrom	Saldo
Austausch mit...			
PDS	13.000	36.000	-23.000
SPD	17.000	28.000	-11.000
Grüne	3.000	12.000	-9.000
NPD	1.000	40.000	-39.000
FDP	2.000	40.000	-38.000
Andere	11.000	17.000	-6.000
Summe über Parteien	47.000	173.000	-126.000
Nichtwähler	129.000	307.000	-178.000
Erstwähler/Verstorbene	39.000	95.000	-56.000
Zu-/Fortgezogene	34.000	48.000	-14.000
Wählerströme insgesamt	249.000	623.000	-374.000
Wählerstamm	606.000	606.000	
Wählerstimmen '04 u. 99	855.000	1.229.000	-374.000

Landtagswahl Sachsen am 19.9.2004

Wählerwanderung LTW 2004 -> 1999

	Wählerstromkonto PDS		
	Zustrom	Abstrom	Saldo
Austausch mit...			
CDU	36.000	13.000	23.000
SPD	20.000	22.000	-2.000
Grüne	3.000	6.000	-3.000
NPD	1.000	11.000	-10.000
FDP	1.000	6.000	-5.000
Andere	8.000	6.000	2.000
Summe über Parteien	69.000	64.000	5.000
Nichtwähler	115.000	91.000	24.000
Erstwähler/Verstorbene	24.000	40.000	-16.000
Zu-/Fortgezogene	14.000	15.000	-1.000
Wählerströme insgesamt	222.000	210.000	12.000
Wählerstamm	270.000	270.000	
Wählerstimmen '04 u. 99	492.000	480.000	12.000

Landtagswahl Sachsen am 19.9.2004
Wählerwanderung LTW 2004 -> 1999

	Wählerstromkonto SPD		
	Zustrom	Abstrom	Saldo
Austausch mit...			
CDU	28.000	17.000	11.000
PDS	22.000	20.000	2.000
Grüne	4.000	6.000	-2.000
NPD	0	3.000	-3.000
FDP	1.000	5.000	-4.000
Andere	4.000	4.000	0
Summe über Parteien	59.000	55.000	4.000
Nichtwähler	55.000	84.000	-29.000
Erstwähler/Verstorbene	11.000	23.000	-12.000
Zu-/Fortgezogene	17.000	6.000	11.000
Wählerströme insgesamt	142.000	168.000	-26.000
Wählerstamm	64.000	64.000	
Wählerstimmen '04 u. 99	206.000	232.000	-26.000

Landtagswahl Sachsen am 19.9.2004
Wählerwanderung LTW 2004 -> 1999

	Wählerstromkonto Grüne		
	Zustrom	Abstrom	Saldo
Austausch mit...			
CDU	12.000	3.000	9.000
PDS	6.000	3.000	3.000
SPD	6.000	4.000	2.000
NPD	0	0	0
FDP	0	1.000	-1.000
Andere	3.000	2.000	1.000
Summe über Parteien	27.000	13.000	14.000
Nichtwähler	28.000	9.000	19.000
Erstwähler/Verstorbene	11.000	2.000	9.000
Zu-/Fortgezogene	11.000	3.000	8.000
Wählerströme insgesamt	77.000	27.000	50.000
Wählerstamm	29.000	29.000	
Wählerstimmen '04 u. 99	106.000	56.000	50.000

Landtagswahl Sachsen am 19.9.2004
Wählerwanderung LTW 2004 -> 1999

	Wählerstromkonto NPD		
	Zustrom	Abstrom	Saldo
Austausch mit...			
CDU	40.000	1.000	39.000
PDS	11.000	1.000	10.000
SPD	3.000	0	3.000
Grüne	0	0	0
FDP	1.000	0	1.000
Andere	11.000	1.000	10.000
Summe über Parteien	66.000	3.000	63.000
Nichtwähler	70.000	5.000	65.000
Erstwähler/Verstorbene	28.000	1.000	27.000
Zu-/Fortgezogene	8.000	3.000	5.000
Wählerströme insgesamt	172.000	12.000	160.000
Wählerstamm	19.000	19.000	
Wählerstimmen '04 u. 99	191.000	31.000	160.000

Landtagswahl Sachsen am 19.9.2004
Wählerwanderung LTW 2004 -> 1999

	Wählerstromkonto FDP		
	Zustrom	Abstrom	Saldo
Austausch mit...			
CDU	40.000	2.000	38.000
PDS	6.000	1.000	5.000
SPD	5.000	1.000	4.000
Grüne	1.000	0	1.000
NPD	0	1.000	-1.000
Andere	5.000	1.000	4.000
Summe über Parteien	57.000	6.000	51.000
Nichtwähler	34.000	4.000	30.000
Erstwähler/Verstorbene	13.000	1.000	12.000
Zu-/Fortgezogene	6.000	1.000	5.000
Wählerströme insgesamt	110.000	12.000	98.000
Wählerstamm	11.000	11.000	
Wählerstimmen '04 u. 99	121.000	23.000	98.000

Landtagswahl Sachsen am 19.9.2004
Wählerwanderung LTW 2004 -> 1999

	Wählerstromkonto Andere		Saldo
	Zustrom	Abstrom	
Austausch mit...			
CDU	17.000	11.000	6.000
PDS	6.000	8.000	-2.000
SPD	4.000	4.000	0
Grüne	2.000	3.000	-1.000
NPD	1.000	11.000	-10.000
FDP	1.000	5.000	-4.000
Summe über Parteien	31.000	42.000	-11.000
Nichtwähler	30.000	22.000	8.000
Erstwähler/Verstorbene	12.000	6.000	6.000
Zu-/Fortgezogene	1.000	7.000	-6.000
Wählerströme insgesamt	74.000	77.000	-3.000
Wählerstamm	36.000	36.000	
Wählerstimmen '04 u. 99	110.000	113.000	-3.000

Wahltagsbefragung - Sachsen
Wahlverhalten in Bevölkerungsgruppen
Landtagswahl 2004 und Differenz zur Landtagswahl 1999

Alter von ... bis ...	CDU		PDS		SPD		GRÜNE		FDP		NPD	
	%	Diff	%	Diff	%	Diff	%	Diff	%	Diff	%	Diff
Endergebnis	41,1	-15,8	23,6	1,4	9,8	-0,9	5,1	2,5	5,9	4,8	9,2	7,8
Männer/Frauen												
18-24	29	-25	17	-2	7	0	8	4	9	7	21	14
25-34	36	-19	18	-2	7	-1	8	4	8	7	15	13
35-44	37	-21	21	0	7	-1	7	5	7	6	13	12
45-59	39	-16	26	1	8	-3	5	3	6	5	10	9
60 und älter	47	-11	26	4	13	1	3	1	4	3	3	3
Männer												
18-24	29	-23	14	-3	6	0	8	5	10	7	25	16
25-34	36	-20	16	-2	8	-1	7	3	8	6	19	16
35-44	38	-18	19	-2	7	-3	6	4	7	6	16	15
45-59	39	-13	26	0	8	-3	5	3	6	5	12	11
60 und älter	44	-7	27	0	14	-2	3	1	4	3	5	4
Männer gesamt	40	-14	23	-1	10	-2	5	3	6	5	12	10
Frauen												
18-24	29	-27	20	1	9	0	8	3	9	7	15	11
25-34	38	-19	21	-1	7	-1	8	4	8	7	10	8
35-44	37	-23	24	2	8	0	9	5	7	6	8	7
45-59	41	-18	26	2	9	-2	6	3	6	5	7	6
60 und älter	50	-14	26	6	12	2	3	1	4	3	2	1
Frauen gesamt	43	-18	24	3	10	0	6	3	6	5	6	5
Bildung *												
hoch	39	-8	26	-5	11	-1	9	4	6	5	5	4
mittel	41	-20	21	2	7	-2	4	1	7	6	15	13
niedrig	44	-20	25	8	14	1	3	2	4	3	7	6

Tätigkeit												
Arbeiter	43	-15	18	-1	5	-5	4	3	7	6	17	14
Angestellte	40	-14	23	-1	10	0	8	3	8	7	6	5
Beamte	52	-2	17	-6	12	-3	6	1	5	5	6	6
Selbständige	54	-15	11	-5	5	0	5	4	12	9	8	8
Rentner	43	-15	28	5	15	2	3	1	3	2	4	3
in Ausbildung	27	-24	22	2	7	-1	11	4	13	10	10	7
Arbeitslose	32	-17	28	-1	8	-1	6	4	5	4	16	15
Gewerkschaft												
Mitglieder	33	-12	34	4	12	-3	4	1	4	3	10	8
Nicht-Mitglieder	42	-17	22	1	10	0	5	3	7	5	9	8
Konfession												
Evangelisch	58	-12	11	2	10	-1	5	2	5	3	5	5
Katholisch	58	-17	13	4	8	0	4	1	7	5	6	5
keine/andere	30	-17	31	0	10	-1	5	3	7	6	12	10

*hoch: Abitur/Hochschule/Uni; mittel: Mittel-/Realschule; niedrig: Kein Abschluß/Volks-/Hauptschulabschluß

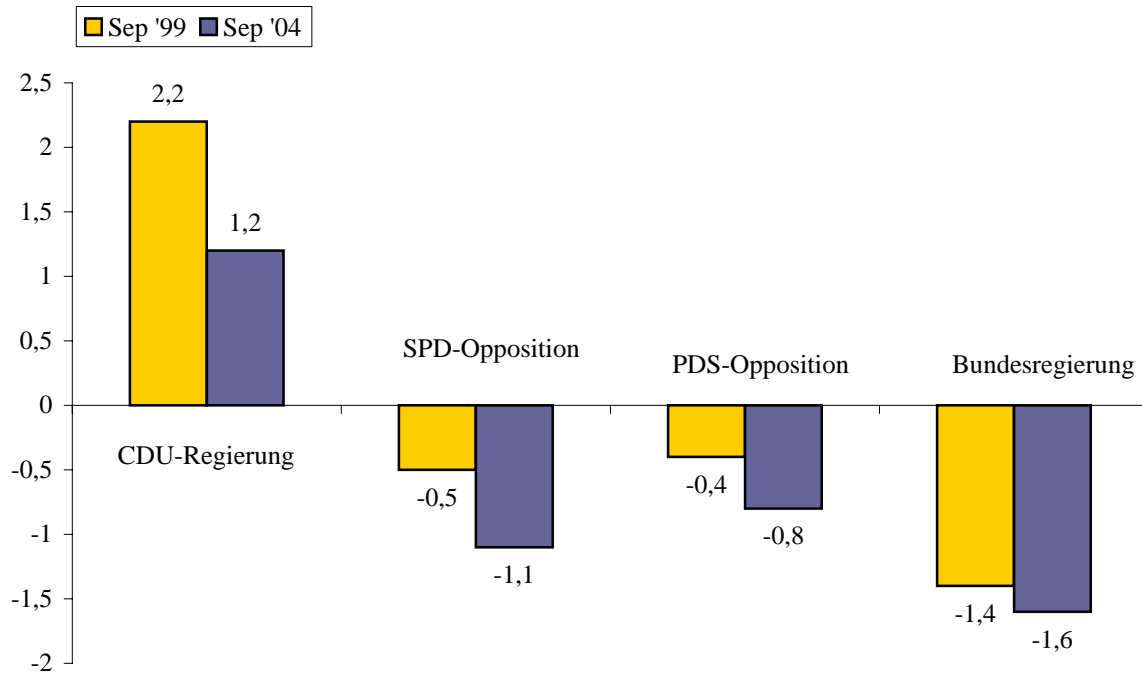
Die Daten sind gewichtet nach dem vorläufigen amtlichen Ergebnis

Quelle: Infratest dimap Wahtagsbefragung 1999 und 2004

Meinungsklima im Vorfeld der Landtagswahl in Sachsen

Zufriedenheit mit Regierung und Opposition

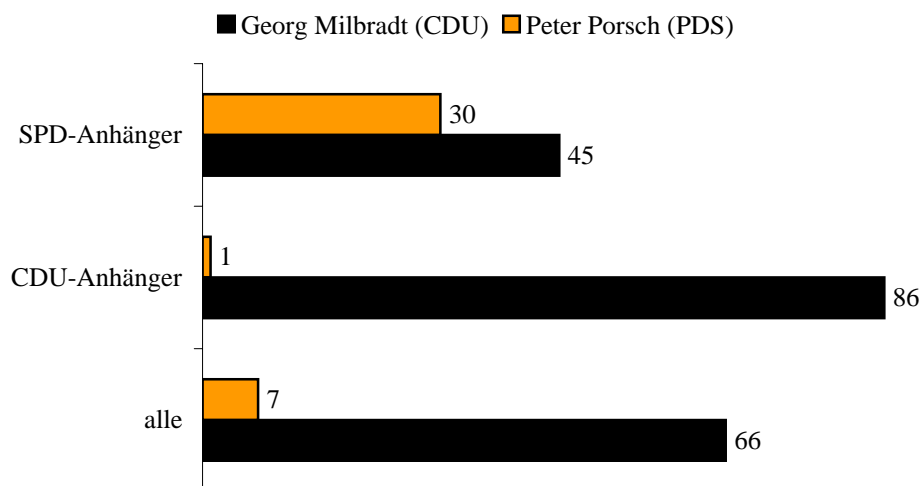
(Mittelwerte auf einer Skala von -5 bis +5)



Angaben in Prozent

Quelle: Forschungsgruppe Wahlen Politbarometer Extra 09/2004

Gewünschter Ministerpräsident



Angaben in Prozent

Quelle: Forschungsgruppe Wahlen Politbarometer Extra 09/2004