

RAÍCES QUE NOS UNEN

ESTUDIO DESCRIPTIVO SOBRE COHESIÓN SOCIAL, PRÁCTICAS
CULTURALES, PERCEPCIONES Y ANHELOS COMPARTIDOS
EN LA JUVENTUD ECUATORIANA





Raíces que nos unen:

Un estudio descriptivo sobre cohesión social, prácticas culturales, percepciones y anhelos compartidos en la juventud ecuatoriana

Fundación Konrad Adenauer (KAS):

Johannes Hügel
Director de la Oficina de Ecuador

Luis García
Gerente de Proyectos - Oficina de Ecuador

Corporación Ecuador Joven:

Juan Martín Morales Del Salto
Director Ejecutivo

Empleo Joven Ecuador:

Mirian Johanna Méndez Yazan
Directora Ejecutiva

Miguel Ángel Herrera Vivar
Director de Programas

Autores:

Miguel Ángel Herrera Vivar
María Fernanda Salazar Leiva
David Gerardo León Ortega

Recolección de datos cualitativos:

Diana Carolina Sánchez Zurita
Jeremy Raomy Freire Monteros
Stephany Lizabeth Velastegui Nicolalde

Soporte estratégico:

Mirian Johanna Méndez Yazan

Revisor académico:

Luis García

Diseño y diagramación:

Tatiana Rodríguez G.

Fotografías:

Ecuador Joven

Fundación Konrad Adenauer | Ecuador Joven
| Empleo Joven Ecuador

ISBN:

978-9942-7338-2-5

Agradecimiento:

Esta publicación se desarrolló en el marco del proyecto "Operación 593", implementado por Fundación Konrad Adenauer (KAS) en alianza con Ecuador Joven Ecuador. El levantamiento de información, análisis de datos y elaboración del documento fue realizado por el colectivo Empleo Joven Ecuador, en alianza con Ecuador Joven.

Las opiniones y los datos recopilados de personas e instituciones externas a la Fundación Konrad Adenauer, Ecuador Joven y Empleo Joven Ecuador son responsabilidad exclusiva de sus autores, y no reflejan la posición de las organizaciones creadoras de esta publicación.

Ningún recurso de este documento podrá ser utilizado con fines comerciales.

Quito – Ecuador.
Noviembre, 2025

Citación:

Herrera-Vivar, M.A.; Salazar-Leiva, M.F.; León-Ortega, D.G. (2025). Raíces que nos unen: Un estudio descriptivo sobre cohesión social, prácticas culturales, percepciones y anhelos compartidos en la juventud ecuatoriana. Quito: Konrad Adenauer Stiftung.

ISBN: 978-9942-7338-2-5



Investigación realizada por:



ÍNDICE

Prólogo	9	Visión del Ecuador en 5 años en los ojos de la juventud	51
Mensaje a las juventudes	11	Formas de aportar al desarrollo desde la realidad local	52
Introducción	13	Acciones concretas propuestas por la juventud	54
Capítulo 1. Antecedentes y metodología	16	Estrategias para fortalecer relaciones y unidad entre provincias y regiones	55
Diseño y metodología de la investigación	19	Análisis por género	58
Población objetivo y alcance	19	Factores que motivan a permanecer, migrar o retornar al país	58
Fase cuantitativa: encuesta estructurada	20	Análisis por región	59
Fase cualitativa: grupos focales	21	Análisis por género	61
Consideraciones éticas	22	Conclusiones del capítulo	62
Capítulo 2. ¿Qué elementos sociales comparten nuestras juventudes?	23	Capítulo 5. Reflexiones y recomendaciones para la incidencia política y social	63
Prácticas cotidianas	23	Reflexiones sobre los aportes del estudio al desarrollo sostenible	63
Análisis por género	24	Recomendaciones para la acción pública y social	64
Costumbres locales que conectan a la juventud	25	Conclusiones	68
Análisis por región	26	Agradecimientos	72
Autoidentificación	28	Organizaciones aliadas de difusión – Levantamiento cuantitativo	72
Percepciones sobre jóvenes de otras provincias/regiones	30	Organizaciones aliadas de difusión – Levantamiento cualitativo	73
Descripción de jóvenes de otras provincias	32	Agradecimientos adicionales	73
Preocupaciones y temas prioritarios	34	Bibliografía	75
Análisis por región	34	Anexos	80
Análisis por género	35		
Conclusiones del capítulo	36		
Capítulo 3. ¿Dónde y cómo convergen nuestras juventudes más allá de sus diferencias?	38		
Ideas e intereses compartidos	38		
Intereses comunes que unen a la juventud en Ecuador	40		
Puntos de encuentro	42		
Análisis por género	43		
Elementos reconocidos como propios del país y de la provincia	44		
Análisis por género	47		
Conclusiones del capítulo	48		
Capítulo 4. ¿Qué esperanzas y anhelos comparten nuestras juventudes para el desarrollo integral del Ecuador?	49		
Visión del país en el futuro	49		



PRÓLOGO

A lo largo de mis años en América Latina, he tenido el privilegio de conocer países distintos y, sin embargo, tan parecidos en algo esencial: el deseo de construir comunidad, de encontrar un sentido compartido en medio de la diversidad. Cada viaje, desde los Andes, tierra del fuego, hasta el Caribe, me ha mostrado que la identidad no se define por las fronteras, sino por las historias, la música, los sabores y los gestos cotidianos que nos hacen sentir parte de algo más grande.

Como europeo, he aprendido que la integración y la cohesión no nacen únicamente de los acuerdos políticos o económicos, sino de los encuentros humanos: de cuando los pueblos se reconocen en sus diferencias y aprenden a ver en ellas una fuente de fortaleza. En Europa, la música, el arte y los intercambios culturales fueron caminos para sanar, unir y aprender a convivir después de los momentos más difíciles de nuestra historia. El ejemplo de Konrad Adenauer, primer jefe de gobierno alemán posguerra, da fe de cómo es esencial también el perdón mutuo para recomenzar. Alemania y Francia, enemigos por cien años, se reconciliaron a causa de dos hombres, Adenauer y Charles de Gaulle, quienes, con su ejemplo y amistad, no solo pusieron fin al odio y desencuentro de dos pueblos, sino también pusieron la base para el encuentro de los pueblos de toda Europa, dando luz a lo que hoy en día llamamos Unión Europea. Hoy, en el Ecuador, descubro que ese mismo espíritu vive en su gente.

El estudio Raíces que nos unen es una invitación a mirar al Ecuador desde su juventud, desde quienes están dando forma al presente y al futuro del país. Este trabajo, realizado en conjunto entre la Fundación Konrad Adenauer, Ecuador Joven y Empleo Joven, parte de una convicción: la de que reconocer quiénes somos,

somos, como individuos y como sociedad, es el primer paso para imaginar quiénes queremos ser.

A través de este esfuerzo, enmarcado en la iniciativa Operación 593, buscamos comprender cómo las juventudes ecuatorianas construyen su identidad a partir de sus costumbres, su arte, su gastronomía y, sobre todo, de aquello que despierta orgullo nacional. Pero también cómo, en medio de los desafíos, mantienen la esperanza, la creatividad y el compromiso con el desarrollo de su país.

El estudio nos recuerda que la cohesión social no se impone: se cultiva. Se construye en la escuela, en las calles, en la familia, en las canciones que cuentan quiénes somos y en los gestos de solidaridad que se repiten día a día. Los jóvenes ecuatorianos son portadores de esas raíces que dan vida y sentido al país. Su energía, su sensibilidad y su visión son, sin duda, la base de un Ecuador más unido, democrático y humano.

Desde mi mirada como extranjero que ha encontrado en este país hospitalidad, cultura y esperanza, puedo decir que comprender el Ecuador es también aprender de él. Porque en sus raíces, en su gente, su arte y su juventud, habita una lección, la identidad no se hereda, se elige y se cultiva con cada acto de encuentro.

Johannes Hügel

Director de la Fundación Konrad Adenauer en Ecuador



MENSAJE A LAS JUVENTUDES

La Operación 593 nació como una idea sencilla: recorrer el país para escuchar a la juventud ecuatoriana y descubrir aquello que todavía nos une. Hoy, ver este estudio concluido es una confirmación de que los datos también pueden tener alma, porque detrás de cada cifra hay un rostro, una historia y una esperanza.

Este proyecto no solo levantó encuestas y grupos focales; **levantó puentes.** Puentes entre jóvenes que no se conocían, entre provincias que rara vez dialogaban, entre quienes piensan distinto, pero comparten un mismo sueño: ver al Ecuador avanzar.

Esta investigación demuestra que, más allá de las diferencias, **existen raíces comunes que nos sostienen:** la solidaridad, la creatividad, la alegría y la convicción de que el cambio es posible.

A partir de esta evidencia, debemos seguir construyendo espacios de diálogo y unión donde esas raíces se conviertan en acuerdos nacionales, en compromisos que pongamos por encima de cualquier diferencia política o ideológica.

Queremos inspirar la certeza de que sí se puede creer en el país, en los jóvenes que, con una visión de libertad y solidaridad, encienden otros fuegos que nos ayudan a reconocernos como ecuatorianos. Fuegos que iluminan el camino de quienes, en el sueño de construir, también buscan encontrarse.

Esto es un llamado a la cooperación internacional, la empresa privada, la academia y a todas las personas, para que sigan creyendo en las iniciativas juveniles. Cada proyecto de los jóvenes necesita una oportunidad, un aliado y una mano

que confíe. Apostar por la juventud es apostar por la sostenibilidad del país.

Finalmente, invitamos a los jóvenes del Ecuador a unirse a Operación 593: **a recorrer el territorio, escuchar, aprender y servir**. Que mochilear el país se convierta en una tradición de quienes alguna vez soñemos con liderarlo. Porque antes de hablar por el Ecuador, hay que caminarlo.

Que esta investigación sea el punto de partida de una nueva generación que no busca dividir, sino encontrarse.

Que nuestras raíces sean los acuerdos que nos unan, y no las grietas que nos separe.

Juan Martín Morales Del Salto
Director Ejecutivo Corporación Ecuador Joven
Coordinador Nacional – Operación 593

Luis Alfredo García Paredes
Gerente de Proyectos
Konrad-Adenauer-Stiftung



INTRODUCCIÓN

La coyuntura ecuatoriana actual exige comprender con mayor detalle, y sin estereotipos, qué cohesiona y qué fractura a las juventudes. En los últimos años se ha instalado una narrativa marcada por la inseguridad, la precariedad laboral y la desconfianza institucional. El análisis más reciente sobre las juventudes en el país muestra que 2023 registró la tasa de homicidios más alta de la historia contemporánea del Ecuador (47,2 por cada 100.000 habitantes) y que, en ese contexto, más de la mitad de los jóvenes manifestó su deseo de migrar (57%) (Ramírez, 2025). Estas condiciones afectan directamente las formas de participación, las relaciones de confianza y los proyectos de vida colectivos.

A nivel regional, los datos del Latinobarómetro 2023 sitúan a Ecuador entre los países con menos del 20% de satisfacción con la democracia, un terreno propicio para el surgimiento de discursos autoritarios si no se atienden las demandas ciudadanas (Corporación Latinobarómetro, 2023). Por su parte, el LAPOP Americasbarometer 2023 evidencia un descenso en el apoyo al régimen democrático respecto a la década anterior y registra que, tras un pico del 39% en 2021, las intenciones de migrar se mantienen en torno al 32%, influenciadas por factores económicos y de seguridad (LAPOP, 2023).

En este escenario, la cohesión social se presenta como una categoría pertinente para analizar la realidad nacional y orientar políticas públicas. Este enfoque permite evaluar los mecanismos de inclusión y exclusión, así como las percepciones, expectativas y prácticas que fortalecen o debilitan los vínculos sociales. Analizar las juventudes desde esta perspectiva implica integrar dimensiones objetivas, tales como bienestar, educación, trabajo, seguridad, y subjetivas como la confianza, valores, identidad y cultura, en diálogo con los contextos territoriales y

generacionales en los que se inscriben.

Los resultados del estudio confirman que, aun en medio de la incertidumbre, las juventudes ecuatorianas mantienen un sólido sentido de identidad y pertenencia nacional. La mayoría se reconoce como parte de una generación que valora sus raíces, costumbres y expresiones culturales, y que busca espacios donde sentirse representada y escuchada. Al mismo tiempo, sus principales preocupaciones giran en torno al empleo, la educación, la violencia y la salud mental, reflejando una percepción de vulnerabilidad frente al futuro. Sin embargo, prevalece una actitud resiliente: la mayoría de jóvenes considera que puede contribuir al desarrollo nacional desde su comunidad y muestra interés en fortalecer la relación entre juventudes de distintas regiones. La música, el deporte y la participación comunitaria aparecen como puntos de encuentro que trascienden las diferencias territoriales, configurando un sentido compartido de pertenencia y propósito.

Ecuador cuenta con valiosos antecedentes en el estudio de juventudes. La Primera Encuesta Nacional sobre Jóvenes y Participación Política (Ágora Democrática/IDEA-NIMD & FLACSO Ecuador, 2011) estableció un marco analítico que integró dimensiones conductuales (voto, asociatividad, protesta) y actitudinales (confianza, apoyo democrático). Casi una década después, la Segunda Encuesta Nacional sobre Jóvenes y Participación Política (FLACSO Ecuador, UNICEF & Grupo FARO, 2019) actualizó esta línea, profundizando en intereses, formas de acción y barreras de involucramiento. El presente estudio amplía ese legado incorporando un enfoque centrado en la cohesión social y las prácticas culturales, atendiendo a fenómenos emergentes como la inseguridad, la digitalización y la movilidad juvenil.


La pregunta orientadora ¿qué nos une como jóvenes en Ecuador? busca mapear los nodos de cohesión y los sentidos compartidos en tres ámbitos:

1. Elementos sociales y culturales compartidos por las juventudes.
2. Promoción de la cohesión social entre jóvenes en Ecuador.
3. Esperanzas y anhelos de la juventud para el desarrollo del país

El estudio adopta un enfoque mixto, combinando análisis cuantitativo y cualitativo. Las respuestas abiertas permiten captar las percepciones, aspiraciones y experiencias reales de los jóvenes, mientras que la medición de indicadores cuantitativos posibilita comparar niveles de cohesión social, participación y confianza. Este diseño se nutre de los aprendizajes metodológicos de encuestas previas, ajustados a la realidad sociopolítica de 2025.

El aporte del estudio es a la vez descriptivo, comparativo y propositivo. En el plano descriptivo, identifica patrones de identidad, prácticas culturales y percepciones comunes; en el comparativo, revela diferencias significativas por sexo, edad, región, condición socioeconómica y pertenencia cultural; y en el propositivo, genera evidencia útil para: a) orientar decisiones de política pública en materia de juventud, seguridad ciudadana, cultura y educación cívica; b) fortalecer programas de participación, liderazgo y mediación cultural; y c) contribuir a narrativas públicas que reconozcan a la juventud como sujeto de derechos y agente de innovación democrática.

En suma, abordar el análisis desde la cohesión social permite pasar de un diagnóstico centrado en la crisis a la identificación de capacidades y vínculos. En un país que enfrenta simultáneamente desafíos de seguridad, empleo y confianza política, reconocer lo que une a las juventudes: sus prácticas culturales, redes de apoyo y expectativas de futuro, resulta esencial para diseñar políticas e intervenciones que no solo mitiguen riesgos, sino que amplíen las oportunidades de participación, bienestar y sentido de pertenencia.



CAPÍTULO 1: ANTECEDENTES Y METODOLOGÍA

En la literatura contemporánea, la **cohesión social** se entiende como un rasgo emergente de las sociedades, que articula relaciones de confianza y cooperación, sentido de pertenencia compartido y orientación normativa hacia el bien común. Diversos organismos internacionales coinciden, con matices, en tres componentes analíticos: (I) confianza y redes interpersonales e institucionales, (II) sentido de pertenencia e identidad, y (III) orientación al bien común y la cooperación (Council of Europe, 2010; Organización para la Cooperación y el Desarrollo Económicos [OCDE], 2012). La cohesión no constituye únicamente un fin normativo, sino también un medio para alcanzar el desarrollo sostenible. En la Agenda 2030, el Objetivo de Desarrollo Sostenible 16, “sociedades pacíficas, justas e inclusivas”, actúa como habilitador transversal: el fortalecimiento de instituciones efectivas, junto con el acceso a la justicia, la seguridad y la participación cívica sustenta avances en educación, trabajo decente e igualdad. En América Latina, la Comisión Económica para América Latina y el Caribe (CEPAL) advierte que la “doble trampa” de bajo crecimiento y alta desigualdad tensiona precisamente estos pilares fundamentales (CEPAL, 2023).

Las mediciones de opinión pública, como *AméricasBarometer* del laboratorio LAPOP (2023) y el *Latinobarómetro* (2023), evidencian rezagos y heterogeneidad en confianza interpersonal e institucional, así como en satisfacción con la democracia y disposición a participar. Este fenómeno coexiste con apoyo normativo a la democracia, aunque acompañado de crecientes tensiones autoritarias en contextos de inseguridad y precariedad (LAPOP, 2023; Latinobarómetro, 2023). En cuanto a las transiciones escuela-trabajo y la situación de jóvenes que no estudian ni trabajan (*NiNis*), la literatura del Banco Mundial y de la CEPAL confirma barreras persistentes que afectan con mayor fuerza a mujeres jóvenes y hogares

de menores ingresos, generando efectos de histéresis sobre la trayectoria laboral y la agencia cívica. Las recomendaciones de política convergen en estrategias integrales, tales como formación de habilidades, protección social, permanencia educativa, aprendizaje en el trabajo y cuidados, para fortalecer la inclusión y, con ello, la cohesión (Banco Mundial, 2016, 2024; CEPAL, 2023).

La Encuesta Nacional de Empleo, Desempleo y Subempleo (ENEMDU) del INEC (2024) muestra un mercado laboral frágil, con heterogeneidad territorial y socioeconómica. En materia de violencia, el Observatorio Ecuatoriano de Crimen Organizado (OEEO) reporta niveles extremadamente elevados de homicidios entre 2023 y 2024, con marcadas disparidades territoriales, mientras que UNICEF alertó un aumento del 640 % en homicidios de niños, niñas y adolescentes entre 2019 y 2023, con efectos sobre la permanencia escolar y la salud mental (OEEO, 2024; UNICEF, 2024).

Ecuador dispone de una Ley Orgánica de las Juventudes que reconoce derechos, fomenta la participación y promueve la corresponsabilidad intergeneracional, y con la Agenda Nacional para la Igualdad Intergeneracional 2021–2025, orientada a reducir brechas y fortalecer capacidades juveniles. En el plano comparado, el *Youth Policy Toolkit* de la OCDE (2024) ofrece una guía para implementar un enfoque de gobierno integral orientado a la juventud en temas de empleo, educación, participación cívica y gobernanza, útil para alinear las agendas nacionales con estándares internacionales (Consejo Nacional para la Igualdad Intergeneracional [CNII], 2022; OCDE, 2024).

A nivel internacional, destaca la experiencia de la Unión Europea en el fortalecimiento del liderazgo juvenil. El programa Erasmus+ (2021–2027) abarca no solo estudios formales, sino intercambios juveniles y actividades de participación en contextos de aprendizaje no formal entre jóvenes y líderes juveniles de países europeos, fomentando el fortalecimiento de capacidades de organizaciones juveniles, y la consolidación de políticas públicas locales en materia de movilidad juvenil y desarrollo de capacidades en adolescentes y jóvenes. Estas subvenciones cubren viajes, costos de actividades y apoyos específicos destinados a la inclusión de jóvenes con menos oportunidades. Además, el financiamiento responde a necesidades juveniles como el diálogo intercultural, la ciudadanía activa y las competencias para la vida y el trabajo (Comisión Europea, 2025). Más allá de las estancias académicas, se promueven experiencias culturales y de aprendizaje no formal con objetivos explícitos de fortalecer el sentido de pertenencia, fomentar el diálogo intercultural y promover la inclusión y sostenibilidad (Comisión Europea, 2025).

La evidencia empírica muestra que estas experiencias de movilidad generan impactos positivos en las competencias interculturales, la participación cívica y las trayectorias formativo-laborales. Los estudios RAY-MON (2019–2023) y RAY LTE-EXT (2015–2025) reportan mejoras sostenidas en habilidades, ciudadanía y participación juvenil tras los proyectos (RAY Network, 2024, 2025). Asimismo, la evaluación intermedia del European Solidarity Corps (ESC) evidencia impactos elevados en inclusión y participación democrática: el 71 % de los participantes no habría encontrado oportunidades similares sin el programa, y la participación de jóvenes con menos oportunidades creció del 25 % en 2018 al 40 % en 2023 (Comisión Europea, 2024, 2025; RAY Network, 2024, 2025). En conjunto, estos mecanismos de financiamiento fortalecen el capital cultural, las redes y las competencias cívicas y laborales clave para el desarrollo juvenil.

Los antecedentes permiten identificar vacíos clave: (I) escasez de mediciones integrales de cohesión centradas en juventudes que combinen inclusión objetiva y pertenencia subjetiva; (II) débil articulación entre capital social y prácticas culturales juveniles (música, deporte, festividades, espacios comunitarios) como puntos de encuentro; (III) ausencia de diseños mixtos (encuestas + cualitativos) que mapeen estereotipos interregionales y propuestas de cooperación; y (IV) limitada evidencia causal sobre cómo la cohesión juvenil contribuye a reducir la intención de migrar y fortalecer la agencia colectiva. A la luz de la evidencia reciente, estos vacíos se profundizan en dos frentes: seguridad y vida cotidiana (el miedo condiciona la participación y segmenta la cohesión por clase y género) y transiciones/desigualdades (precarización laboral y educativa, y brechas de cuidados que erosionan pertenencia y confianza) (CEPAL, 2023).

El presente estudio aporta evidencia estratégica en tres dimensiones principales:

1. Foco en la cohesión social juvenil con lectura interprovincial e intercultural.
2. Identificación de puentes entre inclusión (educación, empleo, protección social) y pertenencia (orgullo, identidad, redes), y de la visión que la juventud tiene de Ecuador en los próximos 5 años.
3. Incidencia en los ODS 16 y 8, al iluminar relaciones entre participación cívica, empleo decente y cohesión (República del Ecuador, 2023; CNII, 2022; OCDE, 2024; CEPAL, 2023).

Las preguntas que guían el estudio son las siguientes: ¿qué une a las y los

jóvenes?, ¿qué prácticas sostienen la cohesión?, ¿qué anhelos y propuestas comparten?. Estas son pertinentes porque:

- (a) se alinean con la evidencia comparada y el estado del arte nacional, explicando la coexistencia de apoyo normativo a la democracia con insatisfacción en contextos de inseguridad;
- (b) iluminan mecanismos (prácticas culturales, redes y espacios) que podrían amortiguar la intención de migrar, fortalecer la pertenencia y activar la cooperación interprovincial; y
- (c) ofrecen palancas de política pública para gobiernos locales e instituciones educativas, traducibles en intervenciones de bajo costo y alto impacto (infraestructura cívica, movilidad juvenil, mediación digital, tutorías y mentorías interprovinciales).

Diseño y metodología de la investigación

La investigación se estructuró bajo un diseño descriptivo mixto, que combina el análisis de datos cuantitativos y cualitativos. La fase cuantitativa consiste en una encuesta estructurada y autodirigida, aplicada a una muestra representativa de la población joven a nivel nacional. La fase cualitativa se implementa mediante grupos focales con jóvenes. De esta forma, es posible explorar los elementos sociales que favorecen la unidad y la cohesión entre jóvenes ecuatorianos, considerando sus prácticas cotidianas, percepciones y aspiraciones vinculadas al desarrollo integral del país. Se plantearon las siguientes preguntas de investigación:

- ¿Qué elementos sociales comparten los jóvenes ecuatorianos y cuáles son sus principales preocupaciones?
- ¿De qué manera las ideas y actividades compartidas promueven la cohesión social entre jóvenes del país?
- ¿Cuáles son las esperanzas y anhelos de los jóvenes para el desarrollo integral de Ecuador y cómo fortalecen la unidad interregional?

Población objetivo y alcance

La población objetivo fueron los jóvenes de 18 a 29 años que residen en Ecuador. La cobertura fue nacional, con análisis por regiones (Costa, Sierra,

Amazonía e Insular). Se aplicó un muestreo estratificado por regiones para asegurar la representatividad territorial. El tamaño total de la muestra se determinó según los siguientes parámetros: población joven $N = 3.441.776$; proporción esperada $p = 0,70$; nivel de confianza 95% ($Z = 1,96$); error máximo permitido $e = 0,028$. Con base en ello, se obtiene $n_0 = (Z^2 \cdot p \cdot (1-p)) / e^2 \approx 1.029$. Existe una alta confianza a nivel nacional (95%) con un margen de error $\approx \pm 2,8$ pp. Dado el tamaño de la población, la corrección por finitud es marginal; se aplica además un 5% de ajuste por no respuesta, fijando $n \approx 1.085$ encuestas (Anexo 1), quedando a distribución proporcional de la siguiente forma (Tabla 1):

Tabla 1. Muestreo estratificado por región.

Regiones del Ecuador	Tamaño de la muestra
Amazonía	75
Costa	279
Insular	15
Sierra	698
Total	1,085

Fuente: Elaboración propia con datos de Empleo Joven Ecuador

La selección dentro de cada estrato se realizó de forma que se aseguró la diversidad de edad (en el rango de 18 a 29 años), género, autoidentificación étnica, y contextos urbanos/rurales. En estratos de menor tamaño se define un mínimo operativo para sostener el trabajo de campo.

Fase cuantitativa: encuesta estructurada

Se empleó un cuestionario mixto autodirigido, que combinó preguntas abiertas (de opinión cualitativa) con preguntas cerradas en escala de Likert), orientadas a recolectar datos sobre prácticas cotidianas, costumbres, identidad, percepciones interregionales, preocupaciones, ideas/intereses compartidos, puntos de encuentro y anhelos de desarrollo. Los componentes principales del cuestionario son los siguientes.

Tabla 2. Componentes de la encuesta estructurada y sus variables de investigación.

Componente	Variables
Empleos socialmente compartidos	prácticas cotidianas; costumbres locales; identidad juvenil; percepciones sobre otras regiones; preocupaciones prioritarias.
Promoción de cohesión social	ideas e intereses compartidos; puntos de encuentro; elementos propios del país/provincia.
Esperanzas y anhelos	visión de futuro; aportes desde lo local; estrategias para fortalecer la unidad interregional; motivaciones para permanecer/retornar.

Fuente: Elaboración propia con datos de Empleo Joven Ecuador

El instrumento fue diseñado por Empleo Joven Ecuador, y la validación de contenidos fue realizada por la Fundación Konrad Adenauer y Ecuador Joven. Se realizó una validación de constructo aplicando el alfa de Cronbach, para medir la confiabilidad del instrumento y su consistencia interna (Tabla 3).

Tabla 3. Alfa de Cronbach para medir la consistencia interna de ítems

Dimensión	Ítems incluidos	Alfa de Cronbach (α)	Interpretación
Escala total	17 ítems	0.91	Excelente consistencia interna
1. Elementos sociales compartidos por los jóvenes	8 ítems	0.83	Fiabilidad alta
2. Promoción de cohesión social	5 ítems	0.83	Fiabilidad alta
3. Esperanzas y anhelos para el desarrollo integral del Ecuador	4 ítems	0.68	Fiabilidad moderada / aceptable

Fuente: Elaboración propia con datos de Empleo Joven Ecuador


Fase cualitativa: grupos focales

Se desarrollaron 13 grupos focales con jóvenes, con el objetivo de profundizar en significados, matices y experiencias que sustentan los patrones observados en la encuesta. Se establecieron los siguientes parámetros operativos: duración de 60 minutos por sesión (modalidad virtual); con 4 a 6 participantes por grupo;

existió una persona facilitadora. Se utilizaron herramientas digitales de videoconferencia (Zoom Pro). Se realizó un registro de grabación con consentimiento, y pasaron por un proceso de transcripción, limpieza y codificación. El análisis de los datos se realizó a través de un software especializado, aplicando modelos de análisis de sentimiento y de mapa de palabras para el conteo porcentual de tendencias.

Consideraciones éticas

Se obtuvo el consentimiento informado y voluntario en cada una de las etapas; así como confidencialidad y anonimato en bases y reportes; participación sin costos; enfoque inclusivo con criterios de género, edad, diversidad étnica y urbano/rural; uso exclusivo de datos con fines de investigación y resguardo por un periodo acotado antes de su eliminación definitiva.



CAPÍTULO 2: ¿QUÉ ELEMENTOS SOCIALES COMPARTEN NUESTRAS JUVENTUDES?

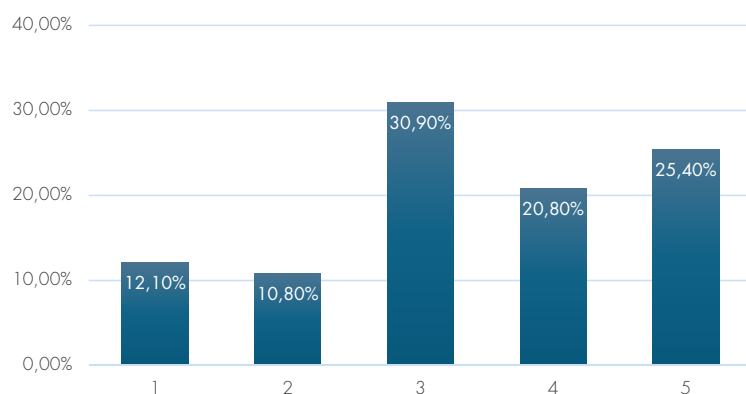
Prácticas cotidianas

El análisis de las actividades diarias revela que el 77,6 % de los jóvenes dedica la mayor parte de su tiempo al estudio, seguido por el uso de redes sociales (66,1 %) y el trabajo (46,5 %). Estas tres actividades conforman el núcleo de la rutina cotidiana de las juventudes ecuatorianas y reflejan un equilibrio entre formación, productividad y socialización digital. En menor proporción, el 43,7 % realiza actividades deportivas, el 34,6 % participa en acciones de voluntariado, y el 22,3 % se vincula con el arte. Sólo el 7,6 % mencionó otras actividades distintas a las opciones principales.

Respecto al tiempo compartido con otros jóvenes no familiares, el 39,9 % indicó que pasa entre una y tres horas diarias, mientras que el 28,8 % comparte más de tres horas. En contraste, el 23,4 % dedica menos de una hora y un 7,8 % manifestó no compartir tiempo con otros jóvenes. Estos datos sugieren que los espacios de socialización juvenil están presentes de forma cotidiana, aunque con diferentes niveles de intensidad según las circunstancias individuales y territoriales.

Gráfico 1. Percepción de pertenencia a partir de las actividades cotidianas.

Las actividades que realizo en mi rutina me ayudan a sentirme parte de un grupo de jóvenes.



Fuente: Elaboración propia con datos de Empleo Joven Ecuador

En cuanto a la percepción del sentido de pertenencia derivado de las actividades cotidianas, los resultados muestran una tendencia moderada. La mayoría de los jóvenes (30,9 %) seleccionó la opción 3 en una escala de 1 al 5, donde 1 representa "totalmente en desacuerdo" y 5 "totalmente de acuerdo" (ver Gráfico 1). Esto sugiere que, si bien las actividades diarias influyen parcialmente en el sentimiento de pertenencia, no todos los jóvenes perciben una conexión sólida o sostenida con su grupo de pares.

Aun así, un porcentaje importante manifestó niveles altos de acuerdo: el 20,8 % escogió la opción 4 y el 25,4 % la opción 5, lo que indica que los encuestados sí asocian su rutina con un sentido de integración y pertenencia. En contraste, el 22,9 % (sumando las opciones 1 y 2) expresó desacuerdo o escasa vinculación. En conjunto, estos resultados reflejan una percepción intermedia: las actividades cotidianas contribuyen al sentido de grupo, aunque no necesariamente garantizan un sentimiento de pertenencia homogéneo entre las juventudes ecuatorianas.

Análisis por género

Al comparar los resultados por género, se identifican diferencias en el tipo de actividades que forman parte de la rutina juvenil. Los hombres dedican más tiempo a actividades laborales y deportivas, mientras que las mujeres reportan

una mayor presencia de estudio, voluntariado y uso de redes sociales. También se observa que los hombres pasan más horas en interacción con otros jóvenes fuera del entorno familiar, aunque las mujeres registran niveles ligeramente más altos de acuerdo con la afirmación de que sus actividades cotidianas les ayudan a sentirse parte de un grupo juvenil. Estas variaciones reflejan distintas formas de participación en la vida diaria, pero en ambos casos se mantiene una percepción positiva de pertenencia e integración con sus pares.

Costumbres locales que conectan a la juventud

Al analizar las costumbres locales, se evidencia un alto nivel de identificación cultural entre las juventudes encuestadas. Ante la afirmación "Me identifico con las costumbres y tradiciones de mi provincia", la mayoría de los jóvenes se ubicó en los niveles más altos de la escala. En conjunto, los valores 4 y 5 concentraron el 61,7 % de las respuestas, lo que sugiere una identificación sólida con las expresiones culturales del territorio (ver Gráfico 2). Solo una minoría, cercana al 14,5 %, manifestó desacuerdo, ubicándose en los niveles 1 o 2.

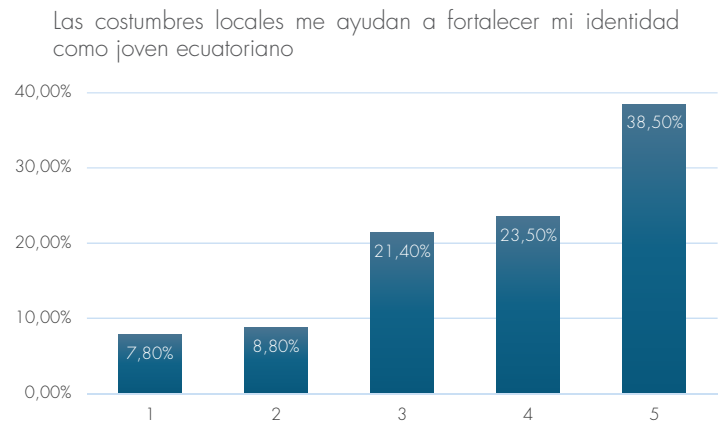
De forma similar, ante la afirmación "Las costumbres locales me ayudan a fortalecer mi identidad como joven ecuatoriano", se observa una tendencia marcada hacia el acuerdo. El 62 % de los jóvenes seleccionó las opciones 4 o 5, mientras que los niveles intermedios (3) representaron alrededor del 21 % y las respuestas en desacuerdo no superaron el 10 % (ver Gráfico 3). Estos resultados evidencian que las costumbres locales son percibidas no sólo como elementos de pertenencia territorial, sino también como vínculos simbólicos con la identidad nacional.

Gráfico 2. Identificación con las costumbres y tradiciones de la provincia.



Fuente: Elaboración propia con datos de Empleo Joven Ecuador

Gráfico 3. Valoración del papel de las costumbres locales en la identidad juvenil.



Fuente: Elaboración propia con datos de Empleo Joven Ecuador

En conjunto, ambas afirmaciones confirman que las juventudes mantienen un vínculo positivo y sostenido con las tradiciones culturales, entendidas como un referente de identidad colectiva y de cohesión social en el entorno local y nacional.

Análisis por región

Al desagregar los resultados por región, se observa un patrón consistente en todo el país (Tabla 4). Las regiones Sierra, Costa y Amazonía presentan niveles similares de identificación con las costumbres locales, predominando las respuestas en los valores 4 y 5 de la escala.

Aunque la Amazonía muestra una ligera concentración más alta en el nivel máximo, las diferencias no son estadísticamente relevantes. En conjunto, estos hallazgos confirman que el arraigo cultural y la valoración de las tradiciones son transversales entre las juventudes ecuatorianas, sin variaciones significativas por territorio. En general, existen numerosas actividades culturales en cada región, percibidas como espacios de conexión entre jóvenes (Tabla 4).

Tabla 4. Costumbres locales que fomentan la cohesión social juvenil.

Región	Principales costumbres o tradiciones mencionadas	Ejemplos textuales (citas)
Costa	Fiestas cívicas y patronales (Julianas, Independencia, San Pedro y San Pablo); gastronomía (encebollado, ceviche, verde); música y danza; deporte; tradición del “muertear” en Santa Elena; festividades afroesmeraldeñas.	“Una de las costumbres que más me conecta con otros jóvenes de Manta... son las fiestas de San Pedro y San Pablo, la música montubia, los bailes tradicionales, la comida típica y el espíritu alegre de la gente.” (Joven, 26 años, Manabí) “En Santa Elena tenemos una tradición llamada ‘Muertear’, que consiste en ir casa por casa pidiendo pan de muerto.” (Joven, 22 años, Santa Elena) “Las fiestas afroesmeraldeñas donde se escucha marimba y se baila con alegría nos unen para celebrar nuestras raíces.” (Joven, 22 años, Esmeraldas)
Sierra	Fiestas de Quito, Inti Raymi, Mama Negra, Carnaval, Fiesta de las Flores y las Frutas, Romería de la Virgen del Cisne, Corpus Christi; colada morada y guaguas de pan; mingas y desfiles; arte y festivales culturales.	“Las fiestas de Quito fortalecen el sentido de identidad y unión entre los jóvenes, al celebrar nuestras raíces con alegría y cultura.” (Joven, 22 años, Pichincha) “La Mama Negra es un espacio de disfrute, pero siempre recordando la tradición de nuestra ciudad.” (Joven, 18 años, Cotopaxi) “El Inti Raymi une a jóvenes y adultos en una misma celebración, compartimos música, comida y orgullo por nuestras raíces.” (Joven, 18 años, Imbabura)
Amazonía	Guayusa Upina, danza kichwa y shuar, festividades interculturales, Wayusa Upina, chicha de chonta, trabajo comunitario.	“La danza kichwa, ya que ahí nos reunimos entre jóvenes para practicar y compartir nuestras tradiciones.” (Joven, 26 años, Napo) “Las fiestas de la chonta y la guayusa upina son espacios donde se comparte entre jóvenes y adultos, manteniendo viva la cultura amazónica.” (Joven, 18 años, Sucumbíos) “El trabajo comunitario con mujeres de grupos de atención prioritaria me conecta con otros jóvenes.” (Joven, 26 años, Pastaza)
Insular (Galápagos)	Fiestas patronales, celebraciones en la playa, gastronomía local (langosta), actividades de conservación ambiental.	“Compartir mi tiempo cerca del mar, ya sea haciendo deporte o conversar sentados en la playa, nos une.” (Joven, 26 años, Galápagos) “Concientización ambiental y vivir en armonía con la naturaleza promueven un estilo de vida sostenible.” (Joven, 22 años, Galápagos)

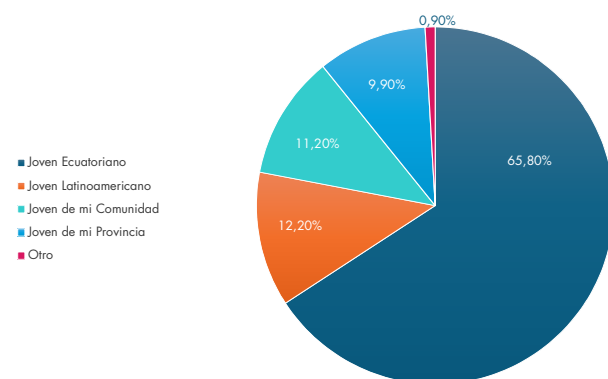
Fuente: Elaboración propia con datos de Empleo Joven Ecuador

Autoidentificación

Los resultados muestran que la gran mayoría de jóvenes encuestados se reconoce primordialmente como “jóvenes ecuatorianos y ecuatorianas” (65,8 %), seguidos por quienes se identifican como “jóvenes latinoamericanos y latinoamericanas” (12,2 %), “jóvenes de su comunidad” (11,2 %) y “jóvenes de su provincia” (9,9 %). Solo un porcentaje mínimo se autodefine en otras categorías (ver **Gráfico 4**).

Gráfico 4. Autoidentificación principal de las juventudes ecuatorianas.

Cuando pienso en mi identidad, me reconozco principalmente como:



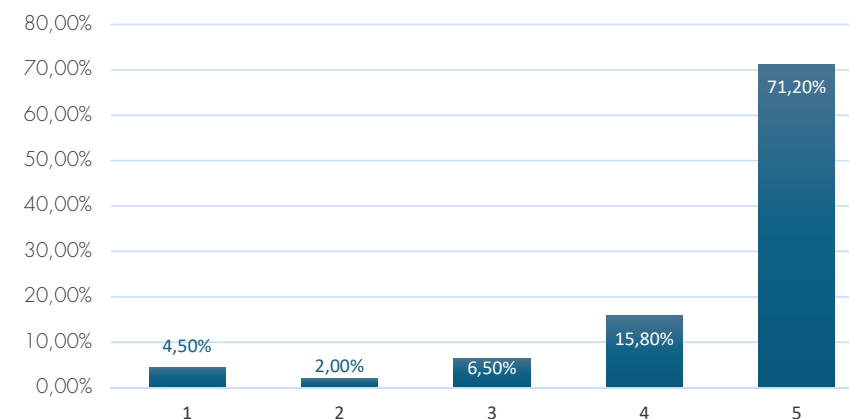
Fuente: Elaboración propia con datos de Empleo Joven Ecuador

Esta tendencia revela una identidad nacional predominante, en la que la juventud ecuatoriana se reconoce como parte de una colectividad amplia, pero anclada en la pertenencia al país.

El sentimiento de orgullo nacional también presenta niveles significativamente altos: el 71,2 % de los participantes se ubicó en el nivel 5 de la escala (“totalmente de acuerdo”) frente a la afirmación “Estoy orgulloso/a de ser joven ecuatoriano/a”, mientras que el 15,8 % seleccionó el nivel 4 (ver **Gráfico 5**). Apenas un 6,5 % eligió el nivel 3, y menos del 7 % expresó desacuerdo (niveles 1 y 2). Estos datos confirman una autoidentificación positiva y fortalecida, que combina pertenencia nacional con valoración del rol juvenil en la sociedad.

Gráfico 5. Nivel de orgullo por ser joven ecuatoriano/a.

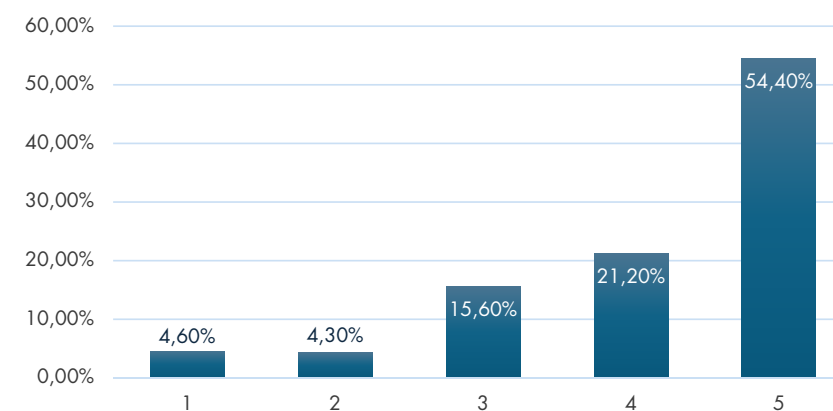
Estoy orgulloso/a de ser joven ecuatoriano/a



Fuente: Elaboración propia con datos de Empleo Joven Ecuador

Gráfico 6. Motivación para participar en actividades sociales y comunitarias derivadas de la identidad nacional.

Ser joven ecuatoriano me motiva a participar en actividades sociales y comunitarias



Fuente: Elaboración propia con datos de Empleo Joven Ecuador

Por su parte, la afirmación “Ser joven ecuatoriano me motiva a participar en actividades sociales y comunitarias” refuerza la relación entre identidad y acción colectiva. Más de la mitad de los encuestados (54,4 %) eligió el nivel 5, y un 21,1 % el 4, lo que evidencia que la identidad nacional no solo se asocia al orgullo, sino también a un compromiso activo con el entorno social (ver **Gráfico 6**). En conjunto, los datos reflejan una juventud que integra el sentido de pertenencia nacional con un impulso de participación social, en una visión de identidad que trasciende lo simbólico y se orienta hacia la contribución comunitaria.

Percepciones sobre jóvenes de otras provincias/regiones

En términos generales, los resultados evidencian que la mayoría de jóvenes encuestados percibe similitudes significativas entre su propia realidad y la de sus pares de otras provincias. El 39,2 % seleccionó la opción “totalmente de acuerdo” y el 27,9 % la opción “de acuerdo” ante la afirmación “Considero que los jóvenes de otras provincias enfrentan problemas similares a los míos”. Sólo un 9,8 % manifestó desacuerdo (niveles 1 y 2), mientras que cerca de una cuarta parte (23,1 %) se mantuvo en una posición intermedia (ver **Gráfico 7**).

Gráfico 7. Percepción sobre similitud de problemas entre jóvenes de distintas provincias.

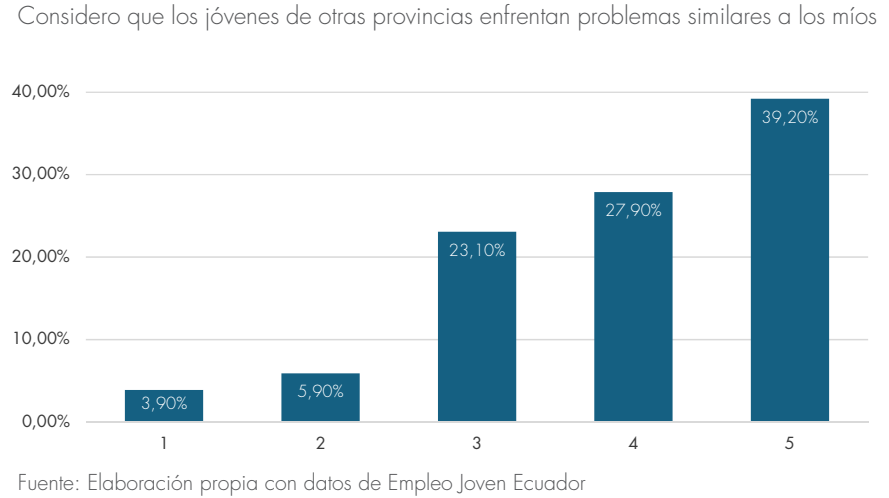
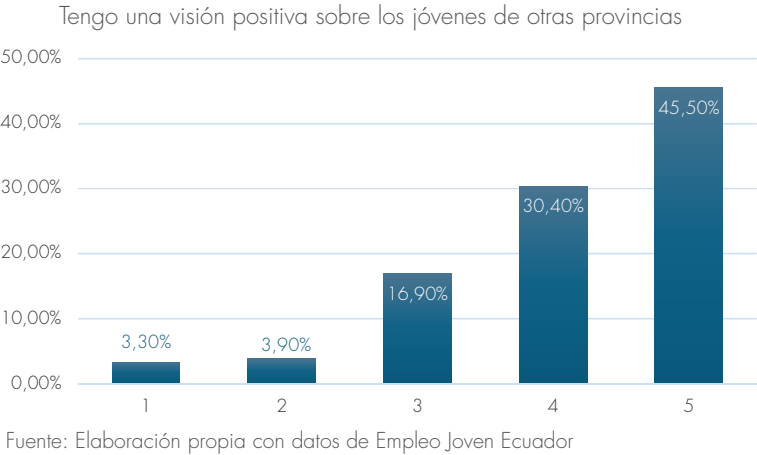


Gráfico 8. Visión general sobre los jóvenes de otras provincias.



Estos datos revelan una percepción compartida de homogeneidad generacional, en la que la juventud reconoce que los retos asociados al acceso a la educación, el empleo y la inseguridad atraviesan a todas las regiones del país por igual. En esa misma línea, la mayoría de participantes manifestó una visión positiva hacia las juventudes de otras provincias. Casi la mitad (45,5 %) se mostró totalmente de acuerdo con esta afirmación y un 30,4 % indicó estar de acuerdo (ver **Gráfico 8**). Sólo un 7 % expresó desacuerdo, lo que confirma una actitud predominantemente solidaria y empática entre jóvenes de distintas zonas del país.

Ambos indicadores permiten inferir la existencia de una cohesión simbólica entre las juventudes ecuatorianas, sustentada en el reconocimiento de experiencias comunes y una valoración positiva de la diversidad territorial. Esta percepción contribuye a la construcción de una identidad juvenil colectiva, donde las diferencias geográficas no se traducen en distancia social, sino en un sentido compartido de pertenencia y destino generacional.

Análisis por región

En todas las regiones del país se observa una percepción predominantemente positiva y empática entre los jóvenes respecto a sus pares de otras provincias. La mayoría considera que enfrentan desafíos similares y expresa una visión favorable hacia ellos, lo que evidencia una base de cohesión social y sentido de pertenencia compartido. Los jóvenes de la Sierra y la Costa destacan por sus

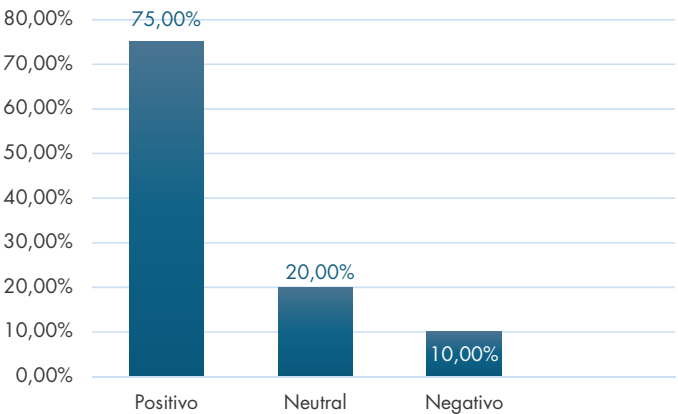
niveles más altos de acuerdo con ambas afirmaciones, lo que sugiere una identificación nacional más consolidada y una mayor exposición a interacciones interregionales. En la Amazonía, aunque la muestra es más reducida, las tendencias son también positivas, reflejando empatía y reconocimiento de problemáticas comunes, como el acceso a oportunidades o la participación juvenil.

En la región Insular, en cambio, se observan algunas respuestas que se distancian de esta tendencia general, con la aparición de la categoría más baja (1) en la pregunta sobre similitud de problemas. Ello podría asociarse con las particularidades geográficas, sociales y económicas del archipiélago, donde los jóvenes experimentan condiciones de vida, movilidad y empleo distintas a las del territorio continental. Por tanto, esta percepción no necesariamente refleja desapego, sino una autopercepción diferenciada derivada de un contexto insular singular que influye en cómo comparan su realidad con la del resto del país.

Descripción de jóvenes de otras provincias

Al explorar las palabras o frases que la juventud utilizaría para describir a jóvenes de otras provincias, el análisis de sentimiento realizado sobre los datos cualitativos de las encuestas evidenció una tendencia predominante de sentimientos positivos hacia la juventud (con aprox. 70% de respuestas), aunque también se identificaron expresiones que denotan sentimientos neutrales y negativos hacia la juventud de otras provincias (Gráfico 9).

Gráfico 9. Análisis de sentimiento del ítem “¿Qué palabra o frase usarías para describir a los jóvenes de otras provincias?”



Fuente: Elaboración propia con datos de Empleo Joven Ecuador

Entre las respuestas con carga positiva, se identificaron calificativos empleados para describir a la juventud de otras provincias (Tabla 5) como: *Luchadores, resilientes, valientes, soñadores, trabajadores, líderes, emprendedores, empáticos, creativos, visionarios, inspiradores, comprometidos, solidarios, amables, compañeros, diversidad, esperanza, unidad*. Algunas de las opiniones que reflejan de mejor forma estos avances son:

Tabla 5. Ejemplos de respuesta con connotación positiva respecto a la pregunta “¿Qué palabra o frase usarías para describir a los jóvenes de otras provincias?”

Región Costa	Región Sierra	Región Amazonía	Región Insular
"Describiría (a los y las jóvenes) como diversos y llenos de potencial, cada uno con su forma única de expresar su cultura, sus sueños y su energía para transformar el país." — Joven, 22 años, Esmeraldas	"(Considero a los jóvenes como) portadores de esperanza, porque con sus ideas, su energía y sus luchas mantienen viva la posibilidad de un futuro más justo y solidario." — Joven, 18 años, Pichincha	"Juventud que inspira, fuerza del cambio y orgullo de su tierra." — Joven, 26 años, Pastaza	"Los jóvenes de otras provincias son divertidos y con muchas ganas de salir adelante." — Joven, 27 años, Galápagos
"Todos (los y las jóvenes) somos iguales, pero vivimos distintas vidas en diferentes lugares." — Joven, 18 años, Guayas	"El futuro pertenece a quienes creen en la belleza de sus sueños y están dispuestos a cruzar provincias para hacerlos realidad." — Joven, 26 años, Chimborazo	"Resilientes e innovadores." — Joven, 26 años, Napo	

Fuente: Elaboración propia con datos de Empleo Joven Ecuador

En las respuestas con carga neutral o negativa, se hallaron calificativos relacionados con críticas sociales, prejuicios o desigualdades percibidas entre las regiones (Tabla 6). Algunas de las opiniones que reflejan de mejor forma estos avances son:

Tabla 6. Ejemplos de respuesta con connotación positiva respecto a la pregunta “¿Qué palabra o frase usarías para describir a los jóvenes de otras provincias?”

Región Costa	Región Sierra	Región Amazonía	Región Insular
"Lamentablemente la mayoría (de jóvenes) se están vendiendo al mejor pastor y esto está causando divisiones y reforzando la corrupción desde la sociedad civil." — Joven, 26 años, Manabí	"Desconectados y quizá algo individualistas." — Joven, 26 años, Imbabura	"No se autoidentifican (étnicamente)." — Joven, 24 años, Napo	"Avispados, incluso los de mi comunidad. Como se pierde "el que no vive para servir, no sirve para vivir" vivimos en una sociedad individualista disfrazada o maquillada por pequeños actos de "solidaridad" — Joven, 23 años, Galápagos
"Son regionalistas." — Joven, 26 años, Manabí	"Retrasados y/o qué me importistas." — Joven, 26 años, Cotopaxi	"(Muestran) desinterés social." — Joven, 27 años, Orellana.	

Fuente: Elaboración propia con datos de Empleo Joven Ecuador

Preocupaciones y temas prioritarios

Como se observa en el **Gráfico 10**, a nivel nacional, el empleo continúa siendo la principal preocupación, mencionada por el 91,8% de los jóvenes encuestados, seguido de la educación (64,7%), la violencia (43,7%) y la salud mental (43,4%). Estos resultados reflejan que la juventud ecuatoriana enfrenta inquietudes vinculadas con las oportunidades económicas, el acceso a la formación y la estabilidad emocional. En menor medida, también se mencionan el medio ambiente (23,8%), la vivienda (16,0%) y la discriminación (14,9%), temas que, aunque secundarios en el conjunto, muestran una preocupación creciente por aspectos sociales y ambientales.

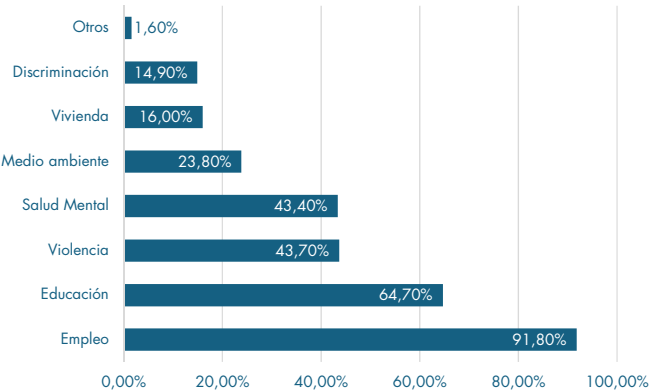
Análisis por región

Al desagregar los datos por región, se observan diferencias contextuales relevantes (Gráfico 10). En la Sierra, el empleo (91,4%) y la educación (66,6%) encabezan las preocupaciones, seguidas por la salud mental (45,3%) y la violencia (40,3%), lo que revela una atención marcada a las condiciones de vida y al bienestar emocional.

En la Costa, el panorama es similar, pero con mayor peso relativo de la violencia (53,2%), mientras que la salud mental (42,8%) y el empleo (91,6%) completan las principales menciones, reflejando el impacto de la inseguridad y las dificultades económicas de la región.

Gráfico 10. Principales preocupaciones de las juventudes ecuatorianas.

¿Cuáles son tus tres principales preocupaciones como joven en Ecuador?



Fuente: Elaboración propia con datos de Empleo Joven Ecuador

En la Amazonía, los jóvenes priorizan igualmente el empleo (94,6%) y la educación (64,0%), pero sobresale la mención al medio ambiente (52,0%), que adquiere un protagonismo singular en esta zona, donde la sostenibilidad ambiental está estrechamente vinculada con las condiciones de vida y trabajo.

Por último, en la región Insular, aunque la muestra es menor, se mantiene la tendencia: todos los participantes mencionaron el empleo (100%), seguido de la educación (40%), y en menor medida la discriminación (26,6%) y la vivienda (20%).

De manera general, cuando se pidió a los jóvenes identificar cuál de todas sus preocupaciones consideran más urgente, más de la mitad (51,2 %) señaló el empleo como el principal desafío que enfrenta la juventud en Ecuador. En segundo lugar, el 18,5 % mencionó la violencia, seguida por la educación (12,8 %) y la salud mental (10,5 %). Estos resultados refuerzan la centralidad del empleo como eje estructurante de las inquietudes juveniles, no solo por su alta frecuencia en las respuestas múltiples, sino porque emerge como el problema más inmediato y prioritario cuando los jóvenes deben priorizar una sola causa. La presencia de la violencia y la salud mental entre las opciones más urgentes sugiere, además, que las preocupaciones de las juventudes combinan dimensiones económicas con aspectos de bienestar y seguridad personal.

Análisis por género

Al comparar los resultados por género, se observan patrones similares en las prioridades generales, aunque con matices relevantes. En ambos grupos, el empleo aparece como la principal preocupación y también como el tema más urgente, reflejando una percepción compartida de incertidumbre frente al futuro laboral. No obstante, las mujeres muestran una mayor preocupación por la salud mental y la educación, mientras que los hombres destacan con más fuerza la violencia como un problema central. Esta diferencia sugiere que, si bien las condiciones estructurales afectan de manera transversal a las juventudes, las experiencias cotidianas y los entornos sociales influyen en la forma en que cada grupo percibe la vulnerabilidad. En conjunto, ambos coinciden en reconocer que los desafíos que enfrentan sus comunidades son similares a los del resto del país, lo que refuerza la idea de una identidad juvenil compartida frente a las mismas limitaciones estructurales.

Conclusiones del Capítulo

Las juventudes ecuatorianas estructuran su rutina principalmente en torno al estudio, el trabajo y la socialización digital, con menor participación en actividades artísticas, deportivas o comunitarias. Aun así, la mayoría reconoce que sus prácticas cotidianas les permiten sentirse parte de un grupo, reflejando la existencia de espacios de interacción y pertenencia que contribuyen a la cohesión social, aunque con diferentes niveles de intensidad según el contexto territorial.

Los resultados evidencian una fuerte identificación cultural con las tradiciones locales y provinciales, percibidas como elementos que fortalecen la identidad nacional. La mayoría de jóvenes se reconoce en las costumbres de su territorio y considera que estas influyen positivamente en su sentido de identidad como ecuatorianos. Si bien las diferencias regionales son mínimas, en todas las zonas se reafirma que la cultura y las tradiciones son un eje central de cohesión simbólica para la juventud.

La mayoría de los participantes se define principalmente como “jóvenes ecuatorianos”, lo que refuerza la idea de una identidad nacional compartida. Este reconocimiento se acompaña de altos niveles de orgullo y de motivación para involucrarse en actividades sociales y comunitarias, lo que indica que la identidad no solo se asume desde lo simbólico, sino también como un impulso hacia la acción colectiva y la participación social.

Los jóvenes del país muestran una visión positiva y empática hacia sus pares de otras provincias, reconociendo que enfrentan desafíos similares y compartiendo un sentimiento de solidaridad generacional. Si bien en la región Insular aparecen percepciones más diferenciadas, posiblemente asociadas a su contexto

geográfico particular, el patrón general refleja una cohesión simbólica nacional, basada en el reconocimiento de problemáticas comunes y la valoración de la diversidad territorial.

Las principales inquietudes de la juventud ecuatoriana giran en torno al empleo, la educación, la violencia y la salud mental, temas que atraviesan todas las regiones del país. En la Amazonía aparece con mayor fuerza la preocupación por el medio ambiente, mientras que en la Costa la inseguridad adquiere más relevancia. Estas coincidencias y matices evidencian que las juventudes ecuatorianas comparten un núcleo común de preocupaciones estructurales, pero las viven con intensidades distintas según su contexto local, lo que refuerza la necesidad de políticas públicas diferenciadas y con enfoque territorial.



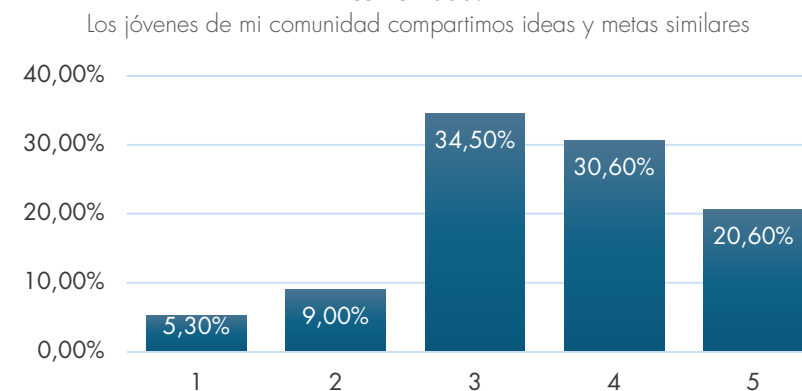
CAPÍTULO 3: ¿DÓNDE Y CÓMO CONVERGEN NUESTRAS JUVENTUDES MÁS ALLÁ DE SUS DIFERENCIAS?

PRÁCTICAS COTIDIANAS

Ideas e intereses compartidos

Los resultados muestran que las juventudes ecuatorianas perciben una amplia afinidad de ideas y metas compartidas dentro de sus comunidades. Ante la afirmación “Los jóvenes de mi comunidad compartimos ideas y metas similares”, la mayoría de los participantes se concentró en los valores medios y altos de la escala: el 34,5% seleccionó la opción 3, el 30,6% la opción 4 y el 20,6% la opción 5, lo que significa que más del 85% de los encuestados reconoce algún grado de coincidencia con otros jóvenes en sus propósitos y aspiraciones (ver **Gráfico 11**). Este resultado sugiere que, aunque la identificación no es completamente homogénea, existe una tendencia general hacia la convergencia de intereses y metas comunes, lo que evidencia la existencia de vínculos sociales relativamente cohesionados entre los jóvenes en el ámbito local.

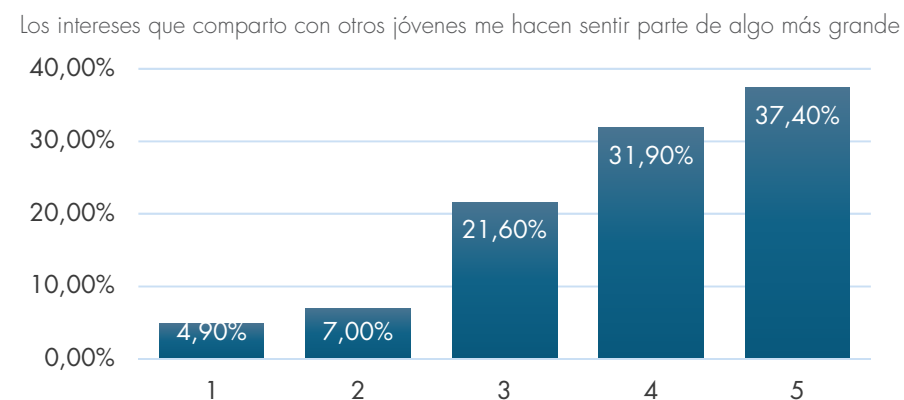
Gráfico 11. Percepción de afinidad en ideas y metas entre jóvenes de la comunidad.



Fuente: Elaboración propia con datos de Empleo Joven Ecuador

En cuanto a la afirmación “Los intereses que comparto con otros jóvenes me hacen sentir parte de algo más grande”, los niveles de acuerdo fueron incluso más elevados. El 34,7% de los encuestados se mostró totalmente de acuerdo (5) y el 31,9% seleccionó la opción 4, lo que implica que dos de cada tres jóvenes (66,6%) experimentan un sentido de pertenencia y conexión colectiva a partir de los intereses compartidos (ver **Gráfico 12**). En conjunto, los datos reflejan que la coincidencia en ideas, metas e intereses no solo existe, sino que fortalece la identidad grupal y el sentimiento de formar parte de una comunidad más amplia, lo cual representa una base importante para la cohesión social juvenil.

Gráfico 12. Intereses compartidos que fortalecen el sentido de pertenencia juvenil.

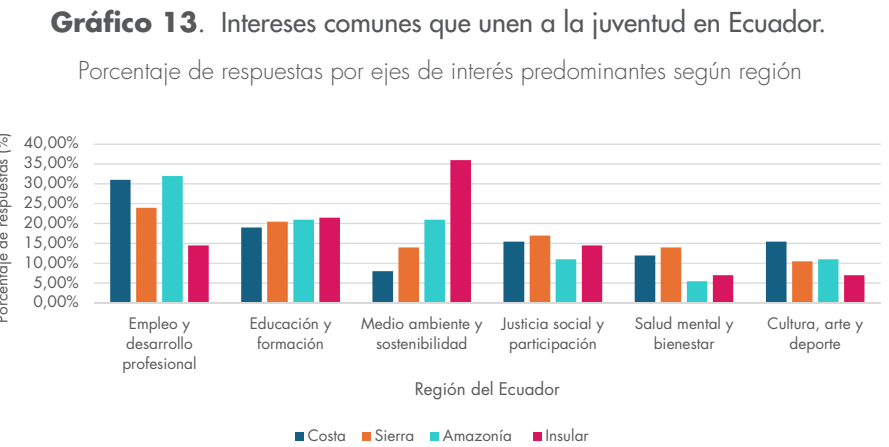


Fuente: Elaboración propia con datos de Empleo Joven Ecuador

Intereses comunes que unen a la juventud en Ecuador

Al analizar la pregunta abierta “Menciona un interés común que crees une a los jóvenes del país”, se identificó en las cuatro regiones del Ecuador una marcada preocupación de la juventud por la calidad de la educación y la formación (Gráfico 13), contando con un alto porcentaje de respuestas de jóvenes relacionadas con este eje en todas las regiones del país. Sin embargo, se identificó una diferencia notable en las respuestas relacionadas con empleo y desarrollo profesional: los jóvenes de Amazonía y Costa contaron con más del 30% de respuestas señalando la empleabilidad como el tema de mayor interés entre las juventudes, y cerca del 24% en la Sierra; lo cual contrasta con la percepción de la región Insular, cuyas respuestas bordearon el 15% de percepciones.

Al comparar estas percepciones con las cifras oficiales de empleabilidad en Ecuador hasta finales de 2024, estos resultados guardan coherencia con los altos índices de desempleo y empleo informal en el Ecuador continental, más pronunciados en la Amazonía que en el resto del país, así como con los mayores niveles de empleo adecuado en Galápagos (ENEMDU, 2024).



Fuente: Elaboración propia con datos de Empleo Joven Ecuador

Otro tema de notable interés, tanto en este ítem de la encuesta como en los grupos focales es el medio ambiente y la sostenibilidad. Entre las respuestas juveniles, el interés de la juventud galapagueña por estos temas resultó notablemente alto (con más del 35% de respuestas afines) seguida de la Amazonía ecuatoriana, con más del 20%.

Estos valores caen notablemente en las regiones Sierra y Costa. Entre los factores que podrían explicar estas diferencias, es posible considerar la existencia de áreas protegidas y reservas naturales ampliamente conocidas a nivel nacional e internacional en las regiones de Amazonía y Galápagos, y la consecuente alta presencia de colectivos y actividades educomunicativas que promueven la conservación y sostenibilidad de los recursos naturales. Si bien en las regiones Costa y Sierra también existen reservas y áreas protegidas, sería importante verificar si existen suficientes esfuerzos de activismo y participación juvenil en su conservación, lo cual podría ser un tema interesante de análisis.

Tabla 7. Ejemplos de respuestas de la pregunta “¿Qué temas e intereses comunes unen a la juventud en Ecuador?”

Región Costa	Región Sierra	Región Amazonía	Región Insular
“Las ganas de salir adelante pese al ambiente violento y precario al que nos enfrentamos.” – Joven, 22 años, Manabí	“El deseo de construir un futuro mejor con más oportunidades y justicia social.” – Joven, 26 años, Pichincha	“Un interés común es la búsqueda de empleo y oportunidades de desarrollo profesional.” – Joven, 22 años, Orellana	“El deseo de superarse y tener un mejor futuro.” – Joven, 18 años, Galápagos
“Poder trabajar dignamente con un salario estable.” – Joven, 18 años, Guayas	“Educación, lucha social y cuidado del medio ambiente.” – Joven, 22 años, Pichincha	“Protección del medio ambiente y lo cultural de nuestra comunidad.” – Joven, 22 años, Orellana	“La erradicación de la violencia y el acoso sexual. En Galápagos hay demasiados abusos físicos y verbales.” – Joven, 26 años, Galápagos
“El fútbol, el arte y la comunidad nos unen.” – Joven, 18 años, Guayas	“Nos une el querer salir adelante, encontrar nuevas formas de vivir y alcanzar justicia social.” – Joven, 22 años, Chimborazo	“Ser tomados en cuenta como líderes juveniles y que nuestras propuestas sean escuchadas.” – Joven, 26 años, Napo	“La ciencia detrás de las cosas y las causas sociales nos inspiran.” – Joven, 26 años, Galápagos
“Un interés común que une a los jóvenes del país es el deseo de salir adelante y lograr una estabilidad laboral que les permita construir una vida digna y aportar positivamente al desarrollo del Ecuador.” – Joven, 26 años, Santa Elena	“Más allá de las preocupaciones económicas, existe un creciente interés y una necesidad urgente de abordar la salud mental y el bienestar emocional.” – Joven, 26 años, Chimborazo	“Luchar por una vida digna y cuidar el planeta.” – Joven, 22 años, Sucumbios	“El deseo de construir un futuro mejor, con más oportunidades y justicia social.” – Joven, 26 años, Galápagos

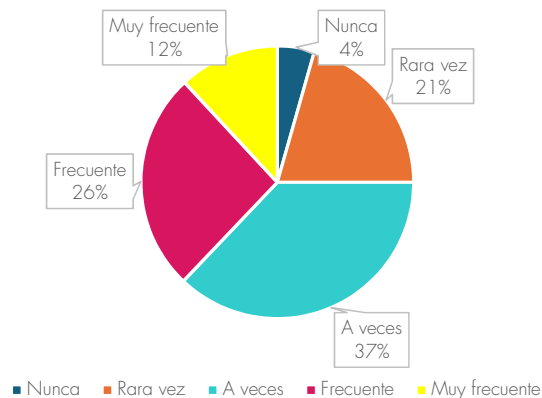
Fuente: Elaboración propia con datos de Empleo Joven Ecuador

Puntos de encuentro

Los resultados muestran que la mayoría de los jóvenes ecuatorianos mantienen una participación intermitente en espacios de socialización y encuentro, tales como el deporte, música, arte o actividades comunitarias. Casi dos de cada tres jóvenes (63,1%) asisten a estos espacios "a veces" o "frecuentemente", mientras que solo el 11,9% lo hace de forma muy frecuente y un 5% nunca participa (ver **Gráfico 14**). Esto sugiere una interacción social sostenida, aunque no sistemática.

Gráfico 14. Frecuencia de asistencia a espacios de interacción juvenil

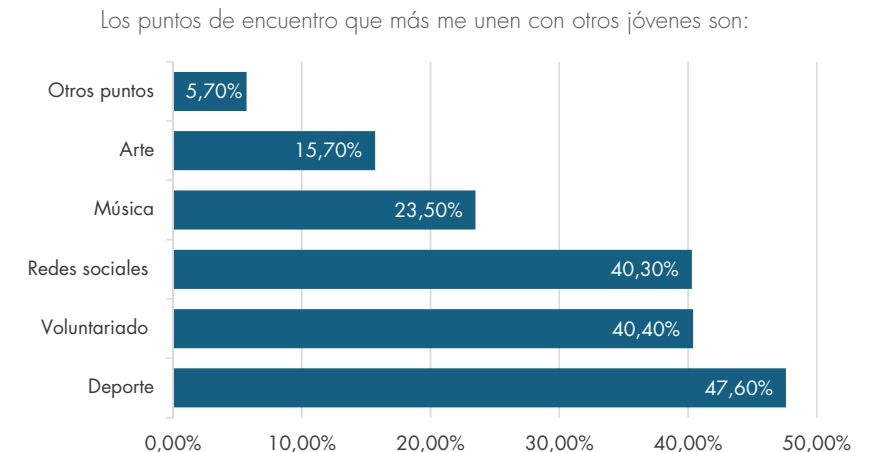
¿Con qué frecuencia asistes a espacios donde interactúas con otros jóvenes?



Fuente: Elaboración propia con datos de Empleo Joven Ecuador

En cuanto a los tipos de espacios que más promueven la conexión entre jóvenes, destacan el deporte (47,6%), el voluntariado (40,4%) y las redes sociales (40,3%) como principales puntos de encuentro (ver **Gráfico 15**). Estas tres categorías concentran la mayoría de las menciones en todas las regiones, lo que evidencia que la convivencia juvenil combina interacciones presenciales, ligadas al ocio y la participación social, como espacios virtuales, que han adquirido un papel clave para sostener vínculos. Las actividades culturales, como la música (23,5%) y el arte (15,7%), aunque menos frecuentes, representan ámbitos de identidad y expresión juvenil que refuerzan la pertenencia simbólica.

Gráfico 15. Principales puntos de encuentro que conectan a los jóvenes en el Ecuador.



Fuente: Elaboración propia con datos de Empleo Joven Ecuador

Finalmente, el 68,3% de los encuestados expresó estar totalmente de acuerdo con que deberían existir más espacios de encuentro interprovincial entre jóvenes. Este hallazgo refuerza la idea de que, aunque los jóvenes mantienen vínculos dentro de sus comunidades, anhelan escenarios más amplios de intercambio y conexión interregional, que permitan ampliar sus redes, compartir experiencias y construir identidades colectivas más integradas.

Análisis por género

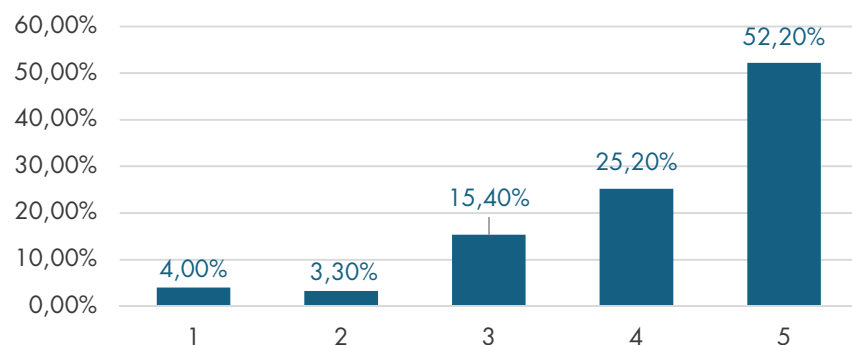
Al analizar los puntos de encuentro por género, se identifican diferencias en las formas de interacción juvenil. En el caso de los hombres, los espacios deportivos constituyen el principal ámbito de encuentro, seguidos por las redes sociales y la música, lo que evidencia una mayor concentración en actividades recreativas y de ocio. En contraste, entre las mujeres, los espacios más mencionados son el voluntariado y las redes sociales, seguidos por el deporte, lo que refleja una participación más diversificada y vinculada a actividades comunitarias. Además, la asistencia a este tipo de espacios es ligeramente más frecuente entre las mujeres, quienes reportan una presencia más constante en actividades colectivas. Estas diferencias sugieren que, si bien ambos grupos valoran los espacios de encuentro, la naturaleza de las actividades en las que participan varía según sus formas de socialización y los contextos en los que se integran.

Elementos reconocidos como propios del país y de la provincia

Los resultados revelan un alto nivel de identificación simbólica entre los jóvenes ecuatorianos. En una escala donde 1 significa “totalmente en desacuerdo” y 5 “totalmente de acuerdo”, el 52,2% de los encuestados seleccionó la opción 5, afirmando que existen símbolos o costumbres que unen a todos los jóvenes del país, mientras que sólo un 7,3% expresó desacuerdo (ver **Gráfico 16**). Este hallazgo sugiere que, pese a las diferencias territoriales y culturales, los jóvenes perciben un núcleo identitario compartido, posiblemente vinculado con expresiones culturales, festividades y prácticas colectivas que se reconocen como nacionales. En cuanto a los elementos propios de la provincia, un 68,4% (sumando las valoraciones 4 y 5) indica que estos los hacen sentir conectados con la identidad nacional, lo que evidencia que la identidad local no se contrapone a la nacional, sino que ambas coexisten y se refuerzan mutuamente. La conexión entre lo provincial y lo nacional parece consolidarse a través de expresiones culturales que generan orgullo y sentido de pertenencia, evidenciando que la diversidad regional constituye un componente integrador de la identidad ecuatoriana.

Gráfico 16. Opinión sobre la existencia de símbolos o costumbres que unen a los jóvenes ecuatorianos.

Considero que hay símbolos o costumbres que nos unen a todos los jóvenes ecuatorianos



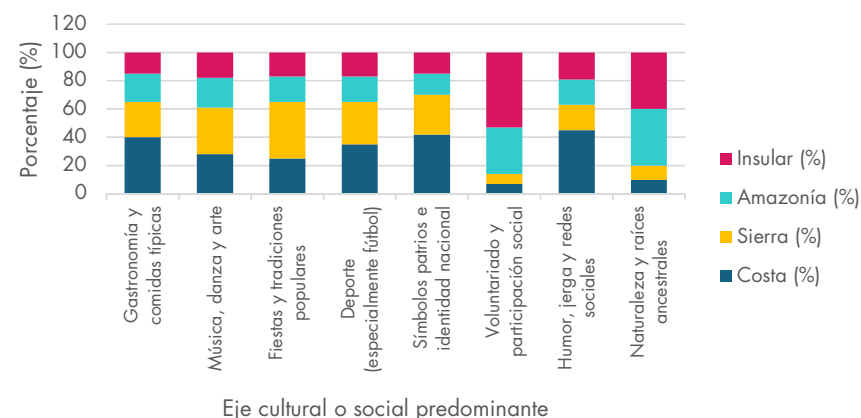
Fuente: Elaboración propia con datos de Empleo Joven Ecuador

Finalmente, las respuestas abiertas a la pregunta “¿Qué elemento cultural o social consideras propio del Ecuador y que une a los jóvenes?” refuerzan estos hallazgos (**Gráfico 17**). Términos como “música”, “deporte”, “gastronomía”, “tradiciones” y “fútbol” aparecen con mayor frecuencia, evidenciando que los elementos de cohesión juvenil tienden a estar relacionados con manifestaciones culturales y recreativas compartidas. A nivel nacional, las respuestas más comunes apuntan al deporte (particularmente, al fútbol) como una de las actividades que más une a las juventudes a nivel nacional, siendo mayor esta percepción en la Costa y en la Sierra, que en la Amazonía y en las Galápagos. Asimismo, la gastronomía ecuatoriana se percibe como un elemento cultural altamente valorado por los jóvenes como un factor compartido en el país. Otro aspecto altamente valorado por las juventudes en el país es el humor y la jerga, ya que gracias a las redes sociales puede ser compartida en tiempo real y, al darle un toque “gracioso” a situaciones cotidianas, permite que las juventudes compartan su sentir en redes sociales, favoreciendo conexiones.

Al valorar los porcentajes de respuestas de las palabras aportadas, se identifican diferencias entre las regiones. Para la región Costa, las respuestas resaltan el valor cultural y social de la gastronomía local, de los símbolos patrios e identidad nacional, y del humor y jerga local de Ecuador (particularmente, el uso de “memes” locales de situaciones populares en Ecuador) como puntos de cohesión, que fomentan la interacción entre jóvenes más allá de sus fronteras.

Gráfico 17. Opinión elementos culturales y sociales propios del Ecuador que unen a los jóvenes ecuatorianos.

Porcentaje de respuestas por región según elementos culturales o sociales que unen a los jóvenes.



Fuente: Elaboración propia con datos de Empleo Joven Ecuador

Por su parte, en la región Sierra se perciben las fiestas y tradiciones populares como los elementos culturales que más unen a sus jóvenes; seguida de actividades artísticas como la danza, la música y las artes en general. En esta región también se contó con valoraciones altas para las actividades deportivas, especialmente el fútbol; los símbolos patrios y el uso de humor y jerga en redes sociales.

Tanto la Amazonía como Galápagos fueron las regiones que mostraron un marcado interés en la naturaleza y el cuidado de raíces ancestrales como un elemento cultural que promueve la cohesión juvenil. Además, estas regiones muestran una alta percepción del voluntariado y de la participación social como actividades que promueven la unión y el entendimiento entre jóvenes, aunque esta recibió valoraciones sumamente bajas en la Costa y la Sierra.

Tabla 7. Ejemplos de respuestas de la pregunta “¿Qué temas e intereses comunes unen a la juventud en Ecuador?”

Región Costa	Región Sierra	Región Amazonía	Región Insular
“Las ganas de salir adelante pese al ambiente violento y precario al que nos enfrentamos.” – Joven, 22 años, Manabí	“El deseo de construir un futuro mejor con más oportunidades y justicia social.” – Joven, 26 años, Pichincha	“Un interés común es la búsqueda de empleo y oportunidades de desarrollo profesional.” – Joven, 22 años, Orellana	“El deseo de superarse y tener un mejor futuro.” – Joven, 18 años, Galápagos
“Poder trabajar dignamente con un salario estable.” – Joven, 18 años, Guayas	“Educación, lucha social y cuidado del medio ambiente.” – Joven, 22 años, Pichincha	“Protección del medio ambiente y lo cultural de nuestra comunidad.” – Joven, 22 años, Orellana	“La erradicación de la violencia y el acoso sexual. En Galápagos hay demasiados abusos físicos y verbales.” – Joven, 26 años, Galápagos
“El fútbol, el arte y la comunidad nos unen.” – Joven, 18 años, Guayas	“Nos une el querer salir adelante, encontrar nuevas formas de vivir y alcanzar justicia social.” – Joven, 22 años, Chimborazo	“Ser tomados en cuenta como líderes juveniles y que nuestras propuestas sean escuchadas.” – Joven, 26 años, Napo	“La ciencia detrás de las cosas y las causas sociales nos inspiran.” – Joven, 26 años, Galápagos
“Un interés común que une a los jóvenes del país es el deseo de salir adelante y lograr una estabilidad laboral que les permita construir una vida digna y aportar positivamente al desarrollo del Ecuador.” – Joven, 26 años, Santa Elena	“Más allá de las preocupaciones económicas, existe un creciente interés y una necesidad urgente de abordar la salud mental y el bienestar emocional.” – Joven, 26 años, Chimborazo	“Luchar por una vida digna y cuidar el planeta.” – Joven, 22 años, Sucumbíos	“El deseo de construir un futuro mejor, con más oportunidades y justicia social.” – Joven, 26 años, Galápagos

Fuente: Elaboración propia con datos de Empleo Joven Ecuador

Análisis por género

En ambos grupos se observa un fuerte reconocimiento de símbolos y costumbres compartidas que refuerzan la identidad nacional, aunque con matices en la forma en que se conectan con lo local. Tanto hombres como mujeres coinciden en identificar la música como el principal elemento cultural que une a las juventudes, seguida de la gastronomía y el deporte. Sin embargo, entre los hombres el deporte y la gastronomía (con menciones específicas como el encebollado o el fútbol) adquieren un peso mayor, mientras que entre las mujeres aparece una mayor diversidad de respuestas que incluyen también la danza y las tradiciones provinciales. En cuanto al sentido de conexión con la provincia, ambos grupos mantienen niveles similares de acuerdo, aunque las mujeres tienden a asociar con más frecuencia la identidad nacional a expresiones culturales y costumbres locales, mientras que los hombres destacan más los símbolos nacionales y actividades colectivas de mayor visibilidad, como los eventos deportivos.



Conclusiones del Capítulo

Los resultados muestran que los jóvenes ecuatorianos perciben una afinidad amplia en cuanto a sus metas e intereses colectivos. La mayoría de las respuestas se concentra en los valores medios y altos de la escala, lo que refleja una coincidencia en aspiraciones comunes, especialmente relacionadas con la superación personal, la estabilidad laboral y la participación social. Aunque se observan matices regionales, con una mayor homogeneidad en la Sierra y niveles algo menores en la Costa y la Amazonía, el conjunto de los datos sugiere que los jóvenes reconocen en sus pares un reflejo de sus propias motivaciones, fortaleciendo así la idea de una juventud cohesionada en torno a propósitos compartidos.

Los resultados evidencian que los espacios de socialización más relevantes para los jóvenes son el deporte, el voluntariado y las redes sociales, actividades que, además de servir como mecanismos de encuentro, funcionan como medios de expresión y construcción identitaria. A pesar de las diferencias geográficas, estas prácticas se mantienen como ejes comunes entre las regiones. No obstante, la alta proporción de jóvenes que manifiesta que quisiera contar con más espacios de encuentro interprovincial refleja la necesidad de fortalecer los vínculos entre juventudes diversas, creando entornos de intercambio cultural, diálogo y cooperación que trasciendan los límites territoriales.

En general, los jóvenes muestran un nivel elevado de identificación con los símbolos, costumbres y expresiones culturales del país, así como con los elementos propios de sus provincias. La música, el deporte y la gastronomía destacan como los principales factores de unión, lo que demuestra que las manifestaciones culturales actúan como puentes entre lo local y lo nacional. Esta convergencia de identidades refuerza la idea de una identidad juvenil plural, en la que las diferencias territoriales no dividen, sino que enriquecen el sentido de pertenencia colectiva.

CAPÍTULO 4: ¿QUÉ ESPERANZAS Y ANHELOS COMPARTEN NUESTRAS JUVENTUDES PARA EL DESARROLLO INTEGRAL DEL ECUADOR?

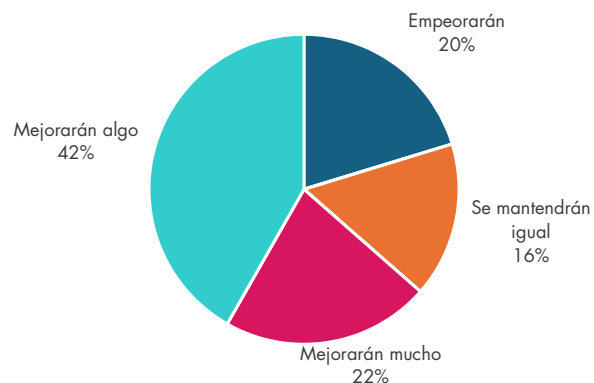
Visión del país en el futuro

Los resultados muestran que, aunque prevalece un sentimiento de moderado optimismo entre los jóvenes, este se combina con percepciones de incertidumbre sobre las oportunidades que tendrán en los próximos años (ver **Gráfico 15**). En total, casi dos tercios de los encuestados (63,6%) consideran que las oportunidades mejorarán mucho o algo, mientras que el 16,2% cree que se mantendrán igual y el 20,3% piensa que empeorarán. Estos datos reflejan que, si bien los jóvenes mantienen una expectativa positiva hacia el futuro del país, existe una preocupación latente por la estabilidad y la capacidad del entorno nacional para generar oportunidades sostenibles.



Gráfico 18. Percepción sobre las oportunidades para los jóvenes en los próximos cinco años en Ecuador.

Cuando pienso en Ecuador en los próximos 5 años, creo que las oportunidades para los jóvenes...

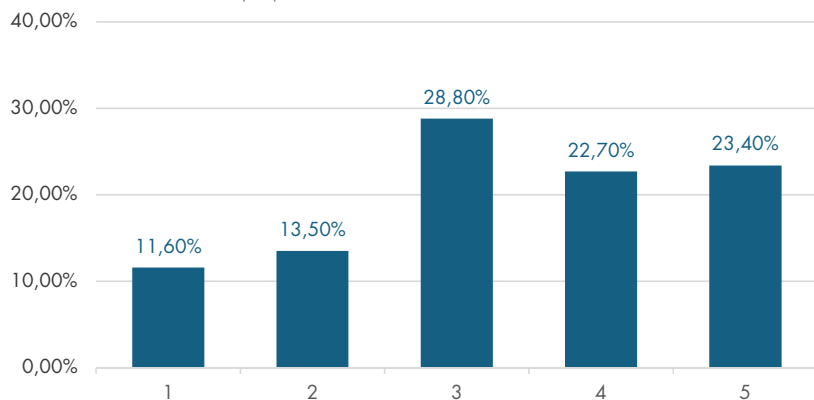


Fuente: Elaboración propia con datos de Empleo Joven Ecuador

En la pregunta sobre el nivel de optimismo respecto al futuro del Ecuador (ver Gráfico 19), las respuestas se concentran en los valores medios y altos de la escala: el 28,8% seleccionó el nivel 3, el 22,7% el nivel 4 y el 23,4% el nivel 5. Esto sugiere una actitud de esperanza cautelosa, donde la mayoría confía en un futuro mejor, aunque persisten dudas vinculadas a la situación económica, social y política actual. En conjunto, los hallazgos reflejan una visión de futuro matizada, donde los jóvenes reconocen las dificultades del presente pero conservan la expectativa de transformación y mejora.

Gráfico 19. Nivel de optimismo de los jóvenes respecto al futuro del país.

Estoy optimista sobre el futuro de Ecuador

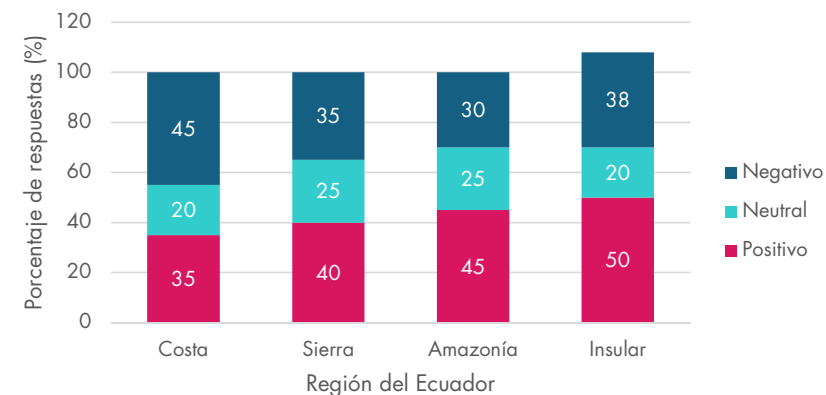


Fuente: Elaboración propia con datos de Empleo Joven Ecuador

Visión del Ecuador en 5 años en los ojos de la juventud

El análisis de sentimiento realizado en las respuestas cualitativas de la pregunta "¿Cómo imaginas a Ecuador en 5 años?", se encuentran opiniones divididas según la región (Gráfico 20). En la región Costa, las percepciones son altamente negativas, con aproximadamente un 45% de respuestas relacionadas con la desesperanza y la frustración en cuanto a la inseguridad, la corrupción y los niveles de desempleo. Aunque en esta región, se logra identificar un grupo de opiniones neutrales (20%) y positivas (35%), que podrían sugerir que las percepciones negativas son altas, pero no generalizadas en la juventud de esta región.

Gráfico 20. Visión del Ecuador en 5 años según las juventudes, por región.



Fuente: Elaboración propia con datos de Empleo Joven Ecuador

En la región Sierra, la mayor concentración de opiniones son positivas (40%), aunque las percepciones negativas llegan cercanamente al 35%, mientras que un grupo se mantiene neutral (25%). Las regiones más optimistas en cuanto a la visión del Ecuador en los próximos 5 años son Galápagos (50%) y Amazonía (45%), cuyas percepciones negativas se mantienen en 38% y 30% respectivamente.

Tabla 7. Ejemplos de respuestas de la pregunta “¿Qué temas e intereses comunes unen a la juventud en Ecuador?”

Región Costa	Región Sierra	Región Amazonía	Región Insular
"Vamos de mal en peor, posiblemente seremos como Venezuela." (Joven, 18, Guayas)	"Imagino un Ecuador joven, consciente y transformador." (Joven, 18, Pichincha)	"Un Ecuador donde los jóvenes tengamos más espacios y oportunidades." (Joven, 18, Napo)	"Un país limpio, seguro y moderno, donde los jóvenes tengan más acceso a educación y empleo." (Joven, 18, Galápagos)
"Un país seguro y lleno de oportunidades." (Joven, 22, Guayas)	"Más estable, mejorando condiciones para encontrar empleo." (Joven, 26, Cotopaxi)	"Con más empleo para jóvenes y respeto a la naturaleza." (Joven, 26, Pastaza)	"Con más oportunidades en todos los aspectos sociales." (Joven, 26, Galápagos)
"Espero que mejore la situación." (Joven, 26, El Oro)	"Un Ecuador libre de corrupción y con oportunidades para todos." (Joven, 22, Chimborazo)	"Sostenible, con conciencia ambiental y social." (Joven, 22, Sucumbíos)	"Con políticas públicas firmes sobre el acoso y la violencia." (Joven, 22, Galápagos)
"Más próspero y sustentable a nivel económico." (Joven, 18, Guayas)	"En los próximos cinco años, la juventud habrá catalizado una transformación positiva." (Joven, 26, Chimborazo)	"Liderado por la juventud." (Joven, 26, Pastaza)	"Más empleo para los jóvenes." (Joven, 26, Galápagos)

Fuente: Elaboración propia con datos de Empleo Joven Ecuador

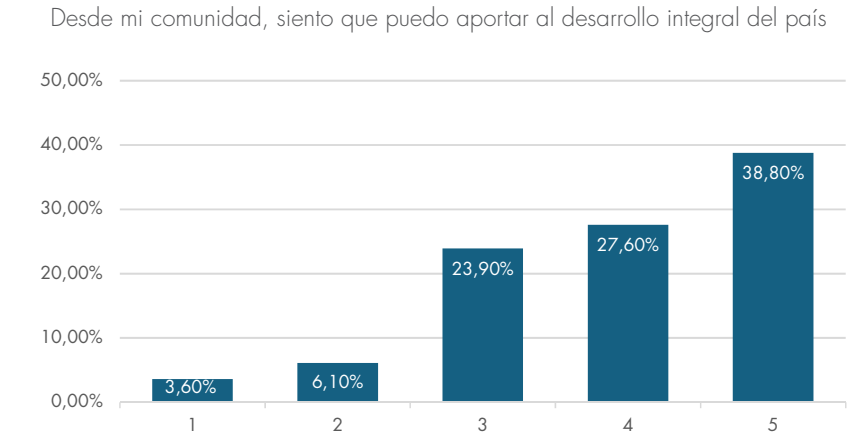
Formas de aportar al desarrollo desde la realidad local

Los resultados muestran que la mayoría de los jóvenes (66,4%) percibe que desde su comunidad puede contribuir al desarrollo integral del país, ubicándose en los niveles 4 y 5 de la escala de acuerdo (ver **Gráfico 21**).

Esta percepción sugiere una valoración positiva del potencial transformador local, donde los jóvenes reconocen que su involucramiento en acciones comunitarias tiene un impacto más amplio en el desarrollo nacional.

Sin embargo, cuando se analiza la participación efectiva, los datos indican que solo el 53% de los encuestados participa actualmente en actividades que aportan a su comunidad o provincia, frente a un 47% que no lo hace (ver **Gráfico 22**). Esto revela una brecha entre la percepción de capacidad de aporte y la participación real, lo cual podría estar relacionado con la falta de espacios, recursos o mecanismos institucionales que canalicen esa disposición hacia la acción.

Gráfico 21. Percepción sobre la capacidad de aportar al desarrollo nacional desde la comunidad.



Fuente: Elaboración propia con datos de Empleo Joven Ecuador

Gráfico 22. Participación actual en actividades que aportan a la comunidad o provincia.

Actualmente participo en actividades que aportan a mi comunidad o provincia



Fuente: Elaboración propia con datos de Empleo Joven Ecuador

En conjunto, los resultados evidencian que los jóvenes mantienen una alta disposición para contribuir al desarrollo desde sus territorios, aunque esta motivación requiere mayor acompañamiento institucional y oportunidades concretas de participación para traducirse en acciones sostenibles.

Acciones concretas propuestas por la juventud

Al consultarle a los jóvenes la pregunta “¿Qué acciones concretas realizas o te gustaría realizar para ayudar a que Ecuador salga adelante?”, se identificaron varias respuestas propositivas, relacionadas con el activismo social y el voluntariado, la educación y la formación, el activismo ambiental y la sostenibilidad, el emprendimiento y la participación de jóvenes en política y liderazgo (Gráfico 23).

La mayor parte de respuestas mencionaron acciones de voluntariado social y comunitario, siendo este eje el que más propuestas recibió de parte de los jóvenes. Su mayor respuesta fue desde Costa y Galápagos, alcanzando 35% y 40% de respuestas respectivamente, aunque en Sierra (30%) y Amazonía (25%) también se identificaron respuestas más altas en comparación con las demás propuestas recibidas desde los jóvenes.

Un segundo eje de acciones se concentra en educación y formación, contando con aprox. 30% de respuestas desde Sierra, aprox. 25% en Amazonía y Galápagos, y siendo inferior en la Costa, con un 20% aproximadamente. En este eje, las acciones propuestas fueron completar sus ciclos de estudio hasta el tercer nivel, al menos, y participar en actividades de vinculación comunitaria para aportar a la sociedad con conocimientos desde sus profesiones y oficios.


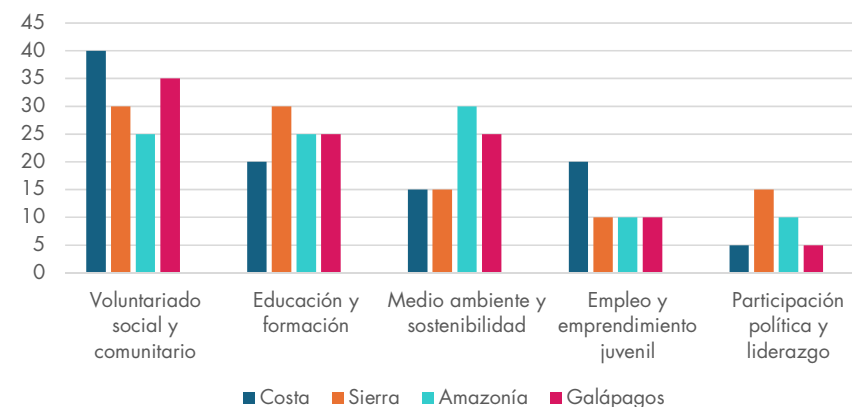


Gráfico 23. Acciones que los jóvenes realizarían por Ecuador

Comparativo regional de acciones que los jóvenes realizan o desean realizar para ayudar a Ecuador



Fuente: Elaboración propia con datos de Empleo Joven Ecuador

Otro grupo interesante de acciones propuestas se centró en el cuidado al medio ambiente y la sostenibilidad, particularmente desde la Amazonía (25%) y Galápagos (30%). Estas dos regiones han propuesto acciones de preparación para la conservación de ecosistemas y el uso responsable de recursos naturales, como forma de fomentar el desarrollo del Ecuador. Las regiones de Costa y Sierra tuvieron menos representatividad en este grupo.

Finalmente, se receptaron varias propuestas relacionadas con el emprendimiento juvenil y la búsqueda activa de empleo (despuntando en este grupo la Costa, con aprox. 20%) y la participación de jóvenes en roles de liderazgo y política pública, siendo los grupos más representados en estas acciones la Sierra y la Amazonía.

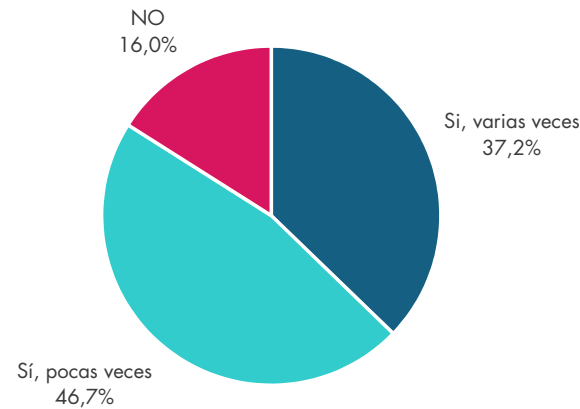
Estrategias para fortalecer relaciones y unidad entre provincias y regiones

Los resultados muestran una amplia coincidencia en torno a la importancia de fortalecer los vínculos entre jóvenes de distintas provincias, pues el 87,7% de los encuestados (niveles 4 y 5 de la escala de acuerdo) considera que esta articulación es esencial para el futuro del país. Esta tendencia evidencia que las juventudes reconocen el valor del intercambio territorial como vía para generar cohesión,

conocimiento mutuo y redes de colaboración más allá de los límites geográficos.

Gráfico 24. Participación actual en actividades que aportan a la comunidad o provincia.

He tenido oportunidades de interactuar con jóvenes de otras provincias



Fuente: Elaboración propia con datos de Empleo Joven Ecuador

No obstante, los datos también revelan una brecha entre la percepción de importancia y la experiencia real de interacción interprovincial. Aunque el 53,2% afirma haber tenido oportunidades de interactuar con jóvenes de otras provincias, un 46,7% indica no haberlo hecho o haberlo hecho en pocas ocasiones (ver **Gráfico 24**). Esto sugiere que, si bien existe disposición y reconocimiento del valor del encuentro, las oportunidades concretas de conexión entre regiones siguen siendo limitadas.

Una de las preguntas aplicadas en la fase cualitativa fue “¿Qué iniciativas propondrías para que jóvenes de diferentes provincias colaboren más entre sí?”. Las personas proporcionaron múltiples ideas, las cuales han sido agrupadas en cuatro ejes temáticos: I) voluntariado y acción social, II) intercambios culturales, educativos y tecnológicos, III) plataformas digitales y redes nacionales, y, IV) ambiente, liderazgo y participación ciudadana (**Tabla 10**).

Tabla 10. Ideas para que las juventudes de diferentes provincias colaboren entre sí.

Eje temático	Descripción general	Ejemplos de iniciativas propuestas por los jóvenes
Voluntariado y acción social	Promueven actividades solidarias, proyectos comunitarios y redes de ayuda que involucren a jóvenes de diferentes provincias.	“Campamentos con causa social o voluntariados.” (Joven, 22, Manabí) “Crear un voluntariado nacional para ayudar a comunidades vulnerables.” (Joven, 22, Cotopaxi)
Intercambios culturales, educativos y tecnológicos	Proponen encuentros nacionales, ferias, congresos y programas de intercambio académico o artístico.	“Intercambios entre universidades y congresos nacionales.” (Joven, 22, Loja) “Ferias juveniles y proyectos educativos interprovinciales.” (Joven, 18, Chimborazo)
Plataformas digitales y redes nacionales	Sugieren la creación de comunidades virtuales, apps o redes sociales que conecten a jóvenes del país.	“Crear una red virtual nacional de jóvenes.” (Joven, 26, Pichincha) “Grupos virtuales donde jóvenes de distintas provincias compartan ideas y talentos.” (Joven, 18, Guayas)
Ambiente, liderazgo y participación ciudadana	Plantean proyectos de educación ambiental, liderazgo juvenil, participación democrática y defensa del territorio.	“Laboratorios de ideas sobre medio ambiente, educación y empleo.” (Joven, 22, Morona Santiago) “Fomentar el liderazgo y la participación juvenil para cuidar el entorno.” (Joven, 26, Napo)

Fuente: Elaboración propia con datos de Empleo Joven Ecuador

A nivel de voluntariado y acción social, las juventudes proponen que, desde el tercer sector o desde la política pública, se fomenten actividades que promuevan la solidaridad y el trabajo conjunto y práctico entre jóvenes, orientados al bienestar común. Entre las ideas sugeridas, destacan la propuesta de campamentos con causa social, programas de voluntariado (remunerado o no), y proyectos en los que la juventud deba interactuar entre sí para atender un problema social o comunitario.

Otra iniciativa se relaciona con intercambios culturales, educativos y tecnológicos. Se denota una amplia apertura por participar en espacios de intercambio a nivel regional y nacional, especialmente en el ámbito académico: a través de cursos, congresos, foros y otras actividades que, en paralelo de la actualización de conocimientos, permitan a las juventudes entrar en contacto y generar conexiones profesionales y personales. Similar a ello, surgieron propuestas relacionadas con la creación de redes (virtuales o presenciales) de jóvenes, que fomenten la cohesión social y el trabajo en equipo más allá de las provincias en las que viven. Y finalmente, destacan propuestas de laboratorios de ideas para el medio ambiente, la educación y la empleabilidad, así como actividades que promuevan el liderazgo juvenil en diferentes áreas de acción relevantes para el desarrollo sostenible del Ecuador.

Análisis por género

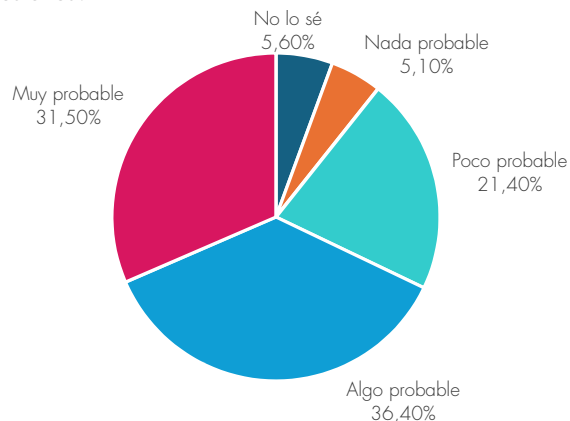
En general, tanto hombres como mujeres coinciden ampliamente en la importancia de fortalecer las relaciones entre jóvenes de distintas provincias para el futuro del país. Sin embargo, las mujeres muestran una valoración ligeramente más alta en los niveles máximos de acuerdo, reflejando una mayor convicción sobre la necesidad de cooperación interregional. En cuanto a las oportunidades de interacción, los hombres reportan haber participado con mayor frecuencia en espacios compartidos con jóvenes de otras provincias (44,5% varias veces frente a 33,1% en mujeres). En las propuestas para fomentar la colaboración, ambos grupos priorizan el voluntariado, pero mientras las mujeres mencionan también los encuentros y reuniones como medios clave, los hombres amplían su visión incluyendo eventos, actividades deportivas e intercambios culturales.

Factores que motivan a permanecer, migrar o retornar al país

La mayoría de los jóvenes manifiesta una predisposición moderada o alta a permanecer en Ecuador durante los próximos años. En total, un 67,9% considera que es muy probable o algo probable que decida quedarse en el país, frente a un 21,4% que lo ve poco probable (ver Gráfico 25). En menor medida, un 5,3% declara no estar seguro y un 3,4% señala que nada probable permanecería en Ecuador.

Gráfico 25. Intención de los jóvenes de permanecer en Ecuador en los próximos años.

¿Qué tan probable es que decidas quedarte a vivir en Ecuador en los próximos años?

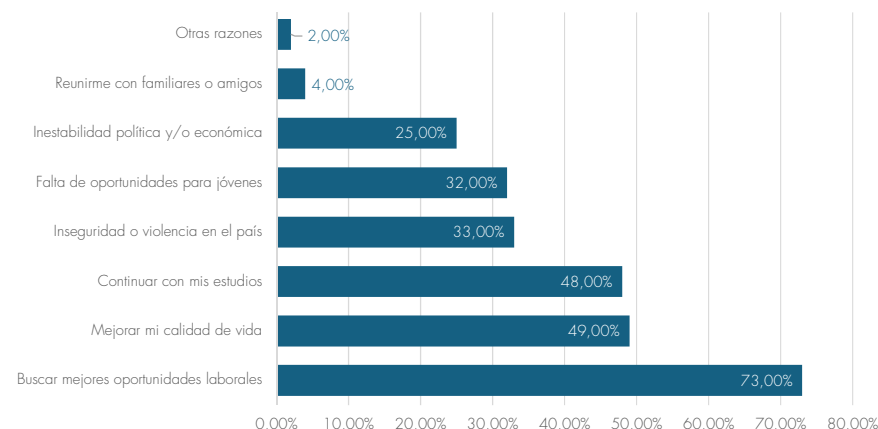


Fuente: Elaboración propia con datos de Empleo Joven Ecuador

Los resultados muestran que las razones que más motivan a los jóvenes a migrar del país están relacionadas con la búsqueda de mejores oportunidades laborales (73%), la posibilidad de mejorar su calidad de vida (49%) y continuar con sus estudios (48%) (ver Gráfico 26). En un segundo nivel aparecen factores asociados al contexto nacional, como la inseguridad (33%), la falta de oportunidades para jóvenes (32%) y la inestabilidad política o económica (25%), lo que refleja la preocupación por las condiciones estructurales del país.

Gráfico 26. Principales motivos por los que los jóvenes considerarían migrar al exterior.

Si tuvieras la oportunidad de vivir fuera del país, ¿cuáles serían las principales razones para hacerlo?



Fuente: Elaboración propia con datos de Empleo Joven Ecuador

Análisis por región

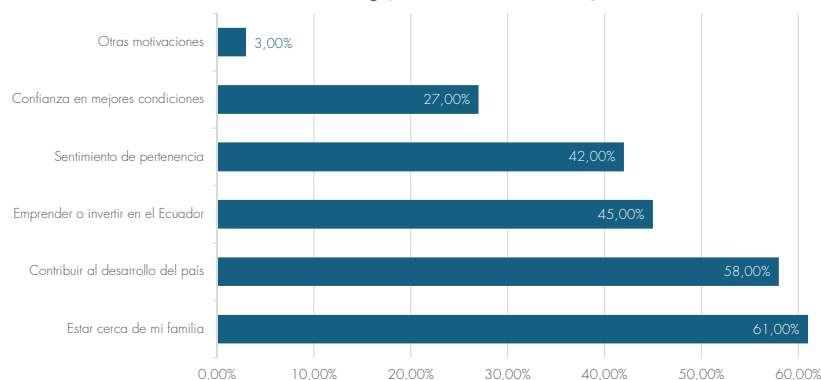
Al analizar por región, las tendencias son bastante similares: en todas ellas predomina la idea de migrar por motivos de superación personal, más que por razones estrictamente coyunturales. Sin embargo, se observan matices. En la Costa, los jóvenes mencionan con más frecuencia la inseguridad y la falta de oportunidades, lo que sugiere que las condiciones locales influyen directamente en su percepción de futuro. En la Amazonía, las menciones a continuar con los estudios tienen un peso mayor relativo, posiblemente reflejando las limitaciones de acceso a la educación superior en sus territorios. En la región Insular, aunque el número de respuestas es bajo, se mantiene un patrón semejante de

motivaciones ligadas al desarrollo personal y académico, pero con menor presencia de preocupaciones estructurales.

En cuanto a los factores que motivarían el retorno al país, los jóvenes priorizan razones afectivas y de compromiso social. Las respuestas más recurrentes son estar cerca de mi familia (61%) y contribuir al desarrollo del país (58%), seguidas de emprender o invertir en Ecuador (45%) y el sentimiento de pertenencia o identidad (42%) (ver **Gráfico 27**). Estos resultados evidencian que, si bien la migración es vista como una oportunidad de crecimiento, el vínculo familiar y el deseo de aportar al país permanecen como motores de arraigo.

Gráfico 27. Factores que motivarían a los jóvenes a regresar a Ecuador en el futuro.

Si vivieras fuera del Ecuador, ¿qué te motivaría a regresar en el futuro?



Fuente: Elaboración propia con datos de Empleo Joven Ecuador

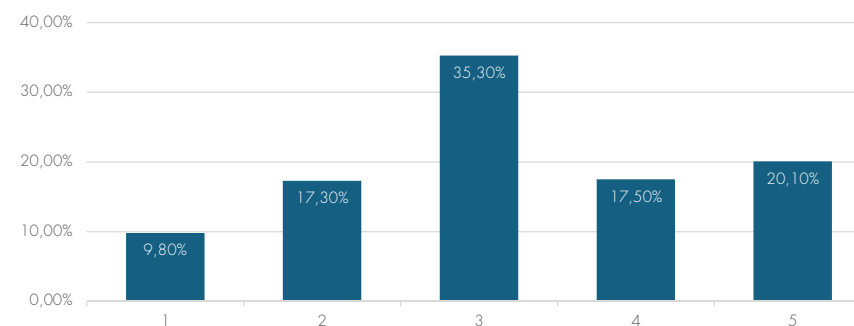
En la Sierra y la Costa, la motivación de contribuir al desarrollo nacional y mantener cercanía con la familia se refuerza como un eje común de identidad y compromiso. En la Amazonía, en cambio, se destaca la intención de emprender o invertir como una vía para generar oportunidades locales y reducir la dependencia de factores externos. En la región Insular, las respuestas apuntan principalmente a razones emocionales y de apego al territorio.

Al analizar la percepción sobre las oportunidades que el país brinda para el desarrollo personal y profesional, los resultados muestran una distribución intermedia: el 35,3 % de los jóvenes se posiciona en el punto medio de la escala (valoración 3), lo que indica una percepción ambivalente o moderada frente al

contexto nacional (ver **Gráfico 28**). En contraste, un 37,6 % (sumando quienes marcaron 4 y 5) considera que Ecuador sí ofrece oportunidades, mientras que un 27,1 % (niveles 1 y 2) expresa desacuerdo o desconfianza al respecto.

Gráfico 28. Percepción de los jóvenes sobre las oportunidades que ofrece Ecuador para su desarrollo personal y profesional.

Creo que Ecuador puede ofrecer suficientes oportunidades para desarrollarme personal y profesionalmente



Fuente: Elaboración propia con datos de Empleo Joven Ecuador

En conjunto, estos resultados reflejan que, aunque existe un grupo que reconoce posibilidades de desarrollo en el país, la mayoría mantiene una postura prudente, más asociada a la incertidumbre que a la convicción, lo que puede vincularse con las preocupaciones previamente señaladas sobre empleo, seguridad y estabilidad política.

Análisis por género

De manera general, en ambos grupos la mayoría considera probable permanecer en Ecuador durante los próximos años, aunque las mujeres muestran una ligera mayor inclinación a quedarse (69,3% entre "muy" y "algo probable", frente a 66,6% en hombres). Las razones para migrar son similares, encabezadas por la búsqueda de mejores oportunidades laborales y académicas, pero entre las mujeres también destaca con más peso la falta de seguridad y estabilidad, mientras que los hombres mencionan con mayor frecuencia la intención de continuar sus estudios o emprender proyectos. En cuanto al posible retorno, ambos grupos priorizan el deseo de estar cerca de su familia y contribuir al desarrollo del país; sin embargo, las mujeres reflejan una mayor motivación vinculada al sentido de pertenencia y al aporte comunitario, mientras que los hombres enfatizan razones relacionadas con el emprendimiento o la independencia económica.

Conclusiones del Capítulo

Los resultados evidencian que la mayoría de los jóvenes mantiene una disposición favorable a continuar viviendo en Ecuador en los próximos años, aunque con matices. Si bien más de dos tercios manifiestan que es algo o muy probable que permanezcan en el país, una quinta parte expresa lo contrario, lo que revela la coexistencia de confianza y preocupación dentro de este grupo etario. La intención de permanecer parece más vinculada a la esperanza de aportar desde lo local que a una plena satisfacción con las condiciones actuales.

Entre las razones que motivarían a los jóvenes a migrar, destacan con fuerza la búsqueda de mejores oportunidades laborales, la mejora en la calidad de vida y la posibilidad de continuar con los estudios. Las causas asociadas a la inseguridad y la falta de oportunidades también son relevantes, aunque en menor medida. Este patrón se repite en todas las regiones, lo que muestra que las motivaciones de movilidad no dependen tanto del territorio, sino de una percepción general de limitaciones estructurales en el país.

En contraste, las razones que motivarían a los jóvenes a regresar al país si vieran en el exterior se relacionan más con aspectos afectivos y de compromiso social. Estar cerca de la familia, contribuir al desarrollo del país y emprender en Ecuador son las tres motivaciones más destacadas. Este hallazgo sugiere que, aunque los jóvenes asocian el exterior con oportunidades, el sentido de pertenencia y la voluntad de aportar al país permanecen como elementos movilизadores del retorno.

La percepción general sobre las oportunidades que ofrece Ecuador para el desarrollo personal y profesional se mantiene en un punto medio. Aunque cerca del 38 % de los jóvenes considera que el país sí ofrece posibilidades de crecimiento, un porcentaje similar manifiesta dudas o desacuerdo. Este equilibrio evidencia que la juventud reconoce potencial en su entorno, pero percibe también barreras estructurales que dificultan su proyección. En conjunto, estos resultados refuerzan la necesidad de fortalecer las condiciones sociales y económicas que permitan a los jóvenes visualizar su futuro dentro del país.

CAPÍTULO 5: REFLEXIONES Y RECOMENDACIONES PARA LA INCIDENCIA POLÍTICA Y SOCIAL

Luego de analizar los hallazgos y conclusiones generadas a partir de las voces de los y las jóvenes que participaron en este estudio, es importante reflexionar sobre cómo esta evidencia puede aterrizar en acciones concretas y estratégicas a nivel de programas sociales y políticas públicas a nivel central y descentralizado. Las juventudes ecuatorianas construyen identidad, pertenencia y cohesión social en un contexto de profundas transformaciones económicas, culturales y tecnológicas. Las percepciones, aspiraciones y prácticas recogidas en las cuatro regiones del país demuestran que los jóvenes son actores estratégicos para la sostenibilidad democrática y el desarrollo nacional.

Más allá de los datos descriptivos, los hallazgos revelan un potencial enorme para fomentar la cohesión social entre jóvenes, y canalizar sus talentos para acciones que contribuyan al desarrollo sostenible del Ecuador. Es importante que estos factores de cohesión social sean comprendidos y aprovechados por los distintos niveles del Estado, los gobiernos locales, las organizaciones de la sociedad civil y el sector privado, para así sumar a la juventud en roles activos para la transformación social. Este capítulo busca traducir la evidencia empírica del estudio en recomendaciones concretas para la acción pública y social, contribuyendo a fortalecer la cohesión juvenil como un eje del desarrollo sostenible del Ecuador.

Reflexiones sobre los aportes del estudio al desarrollo sostenible

Los resultados del estudio muestran que las juventudes ecuatorianas comparten una serie de valores, motivaciones y hábitos que, de maneras diversas, permiten

avanzar hacia los Objetivos de Desarrollo Sostenible (ODS), particularmente en las metas vinculadas con educación de calidad (ODS 4), trabajo decente y crecimiento económico (ODS 8), reducción de desigualdades (ODS 10) y paz, justicia e instituciones sólidas (ODS 16).

En primer lugar, la identidad cultural y territorial de las juventudes emerge como un componente central del desarrollo sostenible. Su vínculo con las costumbres, las tradiciones locales y la diversidad cultural refuerza la cohesión social y puede convertirse en una herramienta para revitalizar las economías locales y las expresiones culturales sostenibles. Desde la visión juvenil, la cultura no es un patrimonio estático, sino un campo de innovación, emprendimiento y encuentro intergeneracional.

En segundo lugar, la cohesión social entre juventudes de distintas provincias y regiones representa un capital social estratégico. La empatía, la solidaridad y la percepción positiva hacia otros jóvenes del país son evidencias de un tejido social resiliente que, con apoyo institucional, puede sostener iniciativas nacionales de participación, diálogo y cooperación. En un país históricamente marcado por desigualdades regionales, el reconocimiento mutuo entre jóvenes de distintas realidades constituye una oportunidad para construir ciudadanía desde la diversidad. Si bien existen ciertas ideas divisorias y prejuicios entre regiones, aún se encuentran varias aristas de unión y cohesión: similares puntos de encuentro, acciones propuestas de involucramiento juvenil, entre otras.

Finalmente, el estudio revela que las preocupaciones estructurales de la juventud, como empleo, educación, inseguridad, salud mental y medio ambiente, coinciden con los ejes prioritarios del desarrollo sostenible. La transversalidad de estos temas indica que cualquier política pública o programa social que busque incidir en la juventud debe hacerlo desde una mirada integral, territorial y participativa, incorporando la voz de los jóvenes no solo como beneficiarios, sino como co-creadores de soluciones.

Recomendaciones para la acción pública y social

A partir de las reflexiones anteriores, es fundamental proponer líneas de acción a nivel local (provincial y cantonal), regional y nacional. Cada una busca fortalecer la cohesión social y el protagonismo juvenil como pilares del desarrollo sostenible.

a) Nivel provincial:

1. Creación y visibilización de mecanismos de participación ciudadana juvenil. Es fundamental que las juventudes vuelvan a confiar en la política pública como una herramienta transparente y participativa para que las comunidades puedan alcanzar su desarrollo. Por ello, es importante que los gobiernos autónomos descentralizados (GADs) garanticen la participación de jóvenes en el diseño e implementación de políticas locales, así como el aprendizaje experiencial sobre la participación ciudadana, y la motivación de jóvenes hacia el servicio público como una ruta que canalice, de forma eficiente y honesta, la vocación que muchas juventudes expresaron tener hacia el activismo social y ambiental.

2. Fomento de iniciativas culturales, deportivas y ambientales lideradas por jóvenes, aprovechando las costumbres y tradiciones provinciales como vehículo de integración y emprendimiento sostenible. Si bien muchas de estas actividades se realizan en las fiestas locales, comunitarias e incluso parroquiales o provinciales, es importante que existan programas organizados por el tercer sector o por los gobiernos locales, que ofrecen estas actividades para involucrar a las juventudes en participación social y cívica, fomentando la revalorización de los contextos locales y regionales.

3. Promoción de programas de formación en liderazgo comunitario y juvenil, que fortalezcan las capacidades de incidencia de jóvenes rurales, indígenas y afroecuatorianos, contribuyendo a la equidad territorial. Muchas juventudes aspiran a generar un impacto positivo en la sociedad, y necesitan guía y acompañamiento de profesionales experimentados que, con paciencia y pasión, puedan transmitir sus conocimientos y contribuir al fortalecimiento de sus capacidades.

4. Implementación de diagnósticos participativos juveniles provinciales y cantonales, que actualicen periódicamente las demandas y percepciones de los jóvenes, asegurando que las políticas locales respondan a sus realidades concretas. Es fundamental centrar la investigación aplicada en temas de juventudes y participación local, no sólo para el diseño de proyectos sociales, sino también para cultivar una “cultura de evidencia”, que oriente los esfuerzos de la política pública.

b) Nivel regional: articulación y cooperación interprovincial

1. **Creación de redes regionales (intrapáis) de juventudes**, que promuevan el intercambio cultural, académico y social entre provincias en el Ecuador.
2. **Programas de movilidad juvenil y voluntariado interprovincial**, enfocados en temas de sostenibilidad ambiental, patrimonio cultural y cohesión social, permitiendo que los jóvenes conozcan y colaboren con otras comunidades del país.
3. **Espacios de diálogo regional entre gobiernos locales, universidades y organizaciones juveniles**, orientados a diseñar estrategias de empleo, emprendimiento verde y formación técnica adaptadas a las potencialidades productivas de cada región.
4. **Fomento de campañas regionales sobre salud mental, seguridad y convivencia**, temas comunes que requieren respuestas colectivas y sensibles al contexto cultural.

c) Nivel nacional: institucionalización de la participación y políticas integrales

1. **Incidencia para una *Política Nacional de Juventudes***: Si bien existe una ley de Juventudes recientemente aprobada en Ecuador, es importante que las políticas públicas cuenten con una estrategia planificada y medible de trabajo para el desarrollo social e integral de la población joven en Ecuador. Estas políticas requieren de un enfoque integral, asegurando que los ejes de cohesión social, diversidad cultural y sostenibilidad ambiental estén explícitamente integrados. Se podría considerar la creación de un *Sistema Nacional de Información Sobre Juventudes en Ecuador*, que unifique los datos cuantitativos y cualitativos generados por instituciones públicas (a nivel central, provincial y cantonal), universidades y organizaciones civiles, permitiendo un monitoreo continuo de las condiciones juveniles.
2. **Integración de la educación para la ciudadanía, la sostenibilidad y el liderazgo social en el currículo educativo**, fortaleciendo la corresponsabilidad de los jóvenes en la construcción de un país más justo y equitativo.
3. **Incentivos a proyectos de innovación social y emprendimientos**

juveniles sostenibles, mediante fondos concursables, incubadoras y alianzas público-privadas que reconozcan a la juventud como actor económico y creativo.

El estudio confirma que las juventudes del Ecuador son portadoras de una visión esperanzadora, plural y comprometida con el país. Sus prácticas cotidianas, su identidad cultural y su disposición a colaborar entre regiones constituyen la base de una nueva ciudadanía juvenil, orientada hacia la equidad, la sostenibilidad y la participación.

Aprovechar este potencial requiere políticas públicas que no sólo respondan a las necesidades materiales de empleo, educación, seguridad, sino que también fortalezcan los vínculos simbólicos y comunitarios entre jóvenes de todo el país. La cohesión juvenil, entendida como un proceso dinámico de reconocimiento y colaboración, puede convertirse en una estrategia nacional de integración social que contribuya al cumplimiento de los ODS y a la consolidación de una democracia más participativa.

Por ello, este estudio no debe verse únicamente como un diagnóstico, sino como una hoja de ruta para la acción. A nivel local, invita a fortalecer las raíces culturales y comunitarias; a nivel regional, propone crear puentes de colaboración e intercambio; y a nivel nacional, demanda la institucionalización de políticas juveniles integrales y sostenibles. Las juventudes del Ecuador no son el futuro: son el presente que ya está construyendo país. Reconocer su protagonismo, escuchar sus voces y apoyar sus iniciativas es la clave para avanzar hacia un Ecuador más cohesionado, inclusivo y sostenible.



CONCLUSIONES

El estudio evidencia que, pese a la diversidad cultural, territorial y socioeconómica del país, las juventudes comparten un amplio espectro de valores, prácticas y aspiraciones, que potencialmente podría generar un sentido compartido de pertenencia entre los y las jóvenes, si se toman las medidas necesarias a nivel de programas sociales y políticas públicas. Lejos de ser un grupo homogéneo, las juventudes se reconocen en la pluralidad, y es precisamente esa diversidad la que se convierte en el eje de una identidad cohesionada y dinámica. A continuación, se presentan las principales conclusiones que responden a las preguntas de investigación que guiaron este estudio.

Respecto a los elementos sociales compartidos y percepciones interregionales, las juventudes ecuatorianas dedican gran parte de su tiempo a tres aspectos centrales: la educación, el trabajo y la interacción digital. Estos espacios no sólo ordenan sus rutinas, sino que también constituyen escenarios de socialización y construcción de identidad colectiva. Aunque la participación en actividades culturales, artísticas o comunitarias es menor, la mayoría de jóvenes reconoce que las prácticas cotidianas como estudiar, trabajar o comunicarse en redes, les permiten sentirse parte de un grupo más amplio de pares. Este hallazgo revela que la pertenencia no depende exclusivamente de espacios físicos, sino también de comunidades simbólicas y digitales donde circulan valores, lenguajes y aspiraciones comunes.

En el plano cultural, los resultados muestran una alta identificación con las tradiciones locales y provinciales, percibidas como elementos que fortalecen el sentido de identidad nacional. Las costumbres, fiestas, gastronomía y música aparecen como los principales símbolos de unión, funcionando como puentes entre lo local y lo nacional. Incluso en regiones con dinámicas particulares, como

la Amazonía o la región Insular, la conexión cultural se mantiene viva, lo que demuestra la capacidad de las tradiciones para articular pertenencias múltiples.

En cuanto a la percepción hacia jóvenes de otras provincias, el estudio evidencia una actitud predominantemente positiva y empática. Las juventudes se reconocen mutuamente como parte de una generación que enfrenta desafíos similares, como la falta de empleo, la inseguridad, la desigualdad educativa, y que comparte la voluntad de contribuir a un país más equitativo y solidario. Esta mirada interregional basada en la comprensión y la solidaridad refuerza la idea de una “cohesión simbólica juvenil” que trasciende los límites geográficos y las diferencias culturales.

En lo que respecta a intereses comunes y construcción de cohesión social, el análisis de los intereses y actividades compartidas muestra que las juventudes ecuatorianas dan mucha prioridad a la superación personal, la estabilidad laboral, la educación y la participación social. Estas coincidencias se expresan de forma más homogénea en la Sierra, aunque también se evidencian en la Costa, Amazonía e Insular, donde las diferencias responden más a condiciones estructurales que a brechas culturales. En conjunto, los datos reflejan la existencia de una base común de aspiraciones que contribuye a la cohesión social desde lo cotidiano.

Los espacios de encuentro como el deporte, el voluntariado y las redes sociales, se consolidan como escenarios fundamentales de interacción entre jóvenes. En ellos se forjan vínculos, se intercambian valores y se construyen identidades colectivas que fortalecen el tejido social. Las redes digitales, en particular, actúan como nuevos espacios de ciudadanía juvenil, donde la participación se expresa a través de causas sociales, ambientales y culturales, permitiendo que la juventud dialogue más allá de las fronteras provinciales.

Sin embargo, el deseo expresado por muchas personas jóvenes de contar con más espacios de intercambio interprovincial revela una necesidad latente: fortalecer las oportunidades de encuentro presencial y colaborativo. El impulso a redes nacionales de jóvenes, festivales culturales, programas de voluntariado regionales y de liderazgo intercultural puede ser una vía efectiva para consolidar la cohesión juvenil como un proceso activo y sostenible.

Respecto a proyecciones, esperanzas y compromiso con el país, las juventudes ecuatorianas proyectan una visión ambivalente, aunque esperanzadora, sobre el futuro del país. Por un lado, reconocen los desafíos estructurales como la

inseguridad, desempleo, desigualdad, que condicionan sus oportunidades; por otro, manifiestan confianza en su capacidad de transformación y un compromiso tangible con el desarrollo nacional. La mayoría de jóvenes expresa la intención de permanecer en Ecuador, impulsada por el deseo de aportar al bienestar colectivo y de generar cambios desde sus territorios. Este hallazgo subraya que el sentido de arraigo no se fundamenta únicamente en la satisfacción con las condiciones actuales, sino en una apuesta activa por mejorar el entorno desde la acción local.

Las motivaciones de movilidad juvenil reflejan también una tensión entre el deseo de superación personal y el compromiso con el país. Quienes consideran emigrar lo hacen principalmente en busca de mejores oportunidades educativas y laborales, mientras que quienes se visualizan regresando lo harían por motivos afectivos y de compromiso social. La familia, la comunidad y la posibilidad de contribuir al desarrollo nacional son motores simbólicos de retorno y de esperanza. En este sentido, la juventud ecuatoriana no se define por el desencanto, sino por una búsqueda persistente de horizontes posibles dentro o fuera del país.

Finalmente, la percepción sobre las oportunidades que ofrece Ecuador para el desarrollo personal y profesional se ubica en un punto medio, reflejando tanto confianza como incertidumbre. Este balance señala la necesidad de políticas públicas más robustas en materia de empleo juvenil, educación, salud mental y participación ciudadana. Apostar por la juventud implica reconocerla como sujeto activo del cambio, no como beneficiaria pasiva de intervenciones. Su mirada crítica y su energía transformadora constituyen un capital social esencial para la cohesión y el desarrollo nacional.

En conjunto, los hallazgos de este estudio muestran que las juventudes ecuatorianas comparten mucho más que un rango etario: comparten experiencias, lenguajes y sentidos de comunidad que las articulan como actor colectivo. Su identidad se nutre de la diversidad y su cohesión se construye a través de la solidaridad, el reconocimiento mutuo y la participación en la vida social. Las tradiciones locales, la cultura popular, las redes digitales y las causas comunes emergen como los pilares de esta cohesión, mientras que los desafíos estructurales, como el desempleo y la violencia, demandan respuestas institucionales que potencien su capacidad de acción.

Las juventudes no sólo imaginan un Ecuador mejor: están dispuestas a construirlo. Este estudio demuestra que el país cuenta con una generación comprometida, crítica y creativa, que ve en la unidad y la diversidad su principal fortaleza.

Promover políticas integrales que reconozcan esta pluralidad y fomenten espacios de encuentro y colaboración interregional es clave para consolidar una ciudadanía juvenil activa, inclusiva y cohesionada en todo el territorio nacional. Así, fortalecer las capacidades de cohesión social entre jóvenes a nivel regional y nacional podría, potencialmente, convertirse en un paso clave para el desarrollo sostenible e integral del Ecuador.



AGRADECIMIENTOS:

Esta investigación nacional ha sido posible gracias a la participación de los y las 1.085 jóvenes que dedicaron su tiempo para socializar su punto de vista y experiencias. Agradecemos las alianzas estratégicas y la colaboración de la red de colectivos juveniles y organizaciones de la sociedad civil.

Organizaciones aliadas de difusión – Levantamiento cuantitativo

Reconocemos la labor incansable de los colectivos y organizaciones juveniles formalmente inscritas, que sostuvieron la divulgación del estudio a través de sus bases y redes actuando como motores de la participación en sus respectivas comunidades y provincias.

(En esta sección deben ser insertados los logos de las organizaciones mencionadas).

Agradecemos a:

Empleo Joven Ecuador, por sumar 193 voces juveniles a Ecuador Joven, por sumar 165 voces juveniles a **Sacha Voices**, por sumar 80 voces juveniles y al **colectivo ECOS / Empoderamientos Colectivos**, por sumar 43 voces juveniles.

Así mismo extendemos el agradecimiento a **WampraKunapak YuyayKuna**, a **Asociación de Scouts del Ecuador**, y al **colectivo Agendas Juveniles Imbabura**, por sumar 37 voces juveniles cada uno. También, al **colectivo Simbiosis** (29 voces juveniles), al **colectivo Juventud Universitaria** (26 voces juveniles), al **colectivo Casa de la Juventud – Santa Elena** (23 voces juveniles), al **colectivo Juventudes**

Unidas en Acción por Loja (23 voces juveniles) y al **colectivo Rickchary Pacha** (22 voces juveniles).

Además, agradecemos al **colectivo Red de Jóvenes de la Reserva de Biósfera Yasuní** (21 voces juveniles), a **Investoria Foundation** (19 voces juveniles), al **colectivo Castro Álvarez y Santana–CAS** (18 voces juveniles), al **colectivo Ciencia Sí Kids** (15 voces juveniles), al **Grupo FULLEF** (14 voces juveniles), **Fundación Accionar Juvenil** (12 voces juveniles), al **Colectivo Revolucionario Estudiantil de Sociología** (12 voces juveniles) y al **colectivo MAROONS** (11 voces juveniles).

Por otra parte, su aporte, aunque menor en número individual, garantizó la diversificación de la muestra e incluyó voces desde distintos nichos temáticos, parroquias y cantones agradecemos a **Fundación Acción Diversa**, por sumar (8 voces de juveniles), al **Colectivo SocialLab EC** (7 voces juveniles), **Colectivo Acción Juvenil Solidaria** (6 voces juveniles), **Colectivo El Poder de una Huarmi y Colectivo SIJU** (5 voces juveniles). **Colectivo Red Mundial de Jóvenes Políticos-Ibarra**, **Colectivo Fundación Colectivo Generación ODS – Ecuador** (4 voces juveniles).

Organizaciones aliadas de difusión – Levantamiento cualitativo

Agradecemos a **Empoderamientos Colectivos (ECOS)**, **Asociación de Scouts del Ecuador**, **colectivo Ciencia Si Kids**, al **colectivo Sacha Voices** organizaciones aliadas que facilitaron el desarrollo de los grupos focales y las entrevistas estructuradas. Su apoyo fue crucial para obtener una comprensión matizada de las realidades que no son capturables por la estadística fría.

Agradecimientos adicionales

Finalmente, reconocemos la participación de las redes sociales y canales externos (**89 encuestas**) que contribuyeron a la difusión orgánica. A todos y todas, muchas gracias por sumar su energía, liderazgo y compromiso, demostrando que las juventudes ecuatorianas están unidas y llenas de esperanza.



BIBLIOGRAFÍA

- Ágora Democrática (IDEA Internacional & NIMD) y FLACSO Ecuador. (2011). *Primera encuesta nacional sobre jóvenes y participación política en el Ecuador: Resultados preliminares*. https://flacso.edu.ec/encuestajovenesEcuador/assets/files/primer_encuesta_nacional_sobre_jovenes_y_participacion_politica_agora_democratica_idea-nimd_2011.pdf
- Asociación Mundial de Valores [World Values Survey Association]. (2018). *World Values Survey, wave 7 (2017–2022); Ecuador*. <https://www.worldvaluessurvey.org/WVSDocumentationWV7.jsp>
- Banco Interamericano de Desarrollo [BID]. (2020). *Confianza: La clave de la cohesión social y el crecimiento en América Latina y el Caribe*. <https://publications.iadb.org/publications/spanish/document/Confianza-La-clave-de-la-cohesion-social-y-el-crecimiento-en-América-Latina-y-el-Caribe.pdf>
- Banco Mundial. (2016). *NiNis en América Latina: 20 millones de jóvenes en busca de oportunidades* (R. De Hoyos, H. Rogers y M. Székely). <https://openknowledge.worldbank.org/handle/10986/22349>
- Banco Mundial. (2024). *Perspectivas del empleo juvenil en América Latina*. <https://openknowledge.worldbank.org>
- Comisión Económica para América Latina y el Caribe [CEPAL]. (2022). *Panorama social de América Latina 2022: La transformación de la educación como base del desarrollo sostenible*. <https://www.cepal.org/es/publicaciones/48616-panorama-social-america-latina-2022-la-transformacion-la-educacion-como-base>
- Comisión Económica para América Latina y el Caribe [CEPAL]. (2023). *Panorama social de América Latina y el Caribe 2023*. <https://www.cepal.org/es/publicaciones/50617-panorama-social-america-latina-caribe-2023>
- Comisión Económica para América Latina y el Caribe [CEPAL]. (2024). *Estudio prospectivo del empleo juvenil en América Latina*.

- <https://www.cepal.org/es/publicaciones/80995-estudio-prospectivo-empleo-juvenil-america-latina>
- Consejo de Europa. (2010). *Nueva estrategia y plan de acción para la cohesión social*.
<https://rm.coe.int/16806b6423>
- Consejo Nacional para la Igualdad Intergeneracional [CNII]. (2022). *Agenda Nacional para la Igualdad Intergeneracional 2021–2025 (ANII)*.
https://www.igualdad.gob.ec/wp-content/uploads/downloads/2022/04/ANII_2021-2025-signed.pdf
- EUROsociAL+. (2019). *Tejiendo confianza para la cohesión social*.
https://eurosocial.eu/wp-content/uploads/2019/07/07_tejiendo-confianzafinal.pdf
- Comisión Europea. (2024). *Erasmus+ annual report 2023: Statistical annex*. Publications Office of the European Union.
<https://doi.org/10.2766/059909>
- Comisión Europea. (2025). *Interim evaluation for the 2021–2027 European Solidarity Corps, final evaluation for the 2018–2020 European Solidarity Corps and final evaluation for the 2014–2020 EU Aid Volunteers Initiative*. Publications Office of the European Union.
<https://op.europa.eu/en/publication-detail/-/publication/961d811a-0b8f-11f0-b1a3-01aa75ed71a1>
- FLACSO Ecuador, UNICEF y Grupo FARO. (2019). *II Encuesta Nacional de Jóvenes y Participación Política (ENJPP-2019)* [Sitio web del proyecto].
<https://flacso.edu.ec/encuestajovenesEcuador/>
- Instituto Nacional de Estadística y Censos [INEC]. (2024a). *Encuesta Nacional de Empleo, Desempleo y Subempleo (ENEMDU) 2024* [Base de datos]. Ecuador en Cifras.
<https://www.ecuadorencifras.gob.ec/enemdu-2024/>
- Instituto Nacional de Estadística y Censos [INEC]. (2024b). *ENEMDU anual 2024: Boletín técnico*.
https://www.ecuadorencifras.gob.ec/documentos/web-inec/EMPLEO/2024/anual/Boletin_tecnico_anual_enero-diciembre_2024.pdf

- LAPOP Lab. (2023). *Pulse of democracy*. Vanderbilt University, Center for Global Democracy.
<https://www.vanderbilt.edu/lapop/ab2023/AB2023-Pulse-of-Democracy-final-20231127.pdf>
- LAPOP Lab. (2023). *The 2023 AmericasBarometer: Regional reports*. Vanderbilt University.
<https://www.vanderbilt.edu/lapop/ab2023/>
- Latinobarómetro. (2023). *Informe 2023*.
<https://www.latinobarometro.org/lat.jsp>
- Observatorio Ecuatoriano de Crimen Organizado [OEEO] y Pan American Development Foundation [PADF]. (2023). *Ecuador: Estadísticas y análisis*.
<https://oeco.padf.org/ecuador>
- Organización para la Cooperación y el Desarrollo Económicos [OCDE]. (2012). *Perspectives on global development 2012: Social cohesion in a shifting world*.
https://doi.org/10.1787/persp_glob_dev-2012-en
- Organización para la Cooperación y el Desarrollo Económicos [OCDE]. (2015). *In it together: Why less inequality benefits all*.
<https://doi.org/10.1787/9789264235120-en>
- Organización para la Cooperación y el Desarrollo Económicos [OCDE]. (2017). *Trust and public policy: How better governance can help rebuild public trust*.
<https://doi.org/10.1787/9789264268920-en>
- Organización para la Cooperación y el Desarrollo Económicos [OCDE]. (2018). *The productivity–inclusiveness nexus*.
<https://doi.org/10.1787/9789264292932-en>
- Organización para la Cooperación y el Desarrollo Económicos [OCDE]. (2021). *An updated OECD framework on drivers of trust in public institutions to meet current and future challenges* (OECD Working Papers on Public Governance No. 48).
<https://doi.org/10.1787/b6c5478c-en>

- Organización para la Cooperación y el Desarrollo Económicos [OCDE]. (2022). *Generar confianza para fortalecer la democracia: Principales hallazgos de la Encuesta de la OCDE sobre los determinantes de la confianza en las instituciones públicas 2021*.
https://www.oecd.org/content/dam/oecd/en/publications/support-materials/2022/07/building-trust-to-reinforce-democracy_1a87cc66/oecd-trust-survey-main-findings-es.pdf
- Organización para la Cooperación y el Desarrollo Económicos [OCDE]. (2024a). *Policy approaches to reduce inequalities while boosting productivity growth*.
https://www.oecd.org/en/publications/policy-approaches-to-reduce-inequalities-while-boosting-productivity-growth_8cf8cc50.html
- Organización para la Cooperación y el Desarrollo Económicos [OCDE]. (2024b). *Diagnosis and policy action for sustainable and inclusive productivity growth*.
<https://www.oecd.org/en/ministers/concepts-and-goals-for-sustainable-and-inclusive-productivity-growth.html>
- Organización para la Cooperación y el Desarrollo Económicos [OCDE]. (2024c). *Youth policy toolkit*.
<https://www.oecd.org/youth/toolkit/>
- Organización Internacional del Trabajo [OIT]. (2024a). *Global employment trends for youth 2024: Investing in the transition to a greener economy*.
https://www.ilo.org/global/publications/books/WCMS_952991/lang-en/index.htm
- Organización Internacional del Trabajo [OIT]. (2024b). *The Americas GET Youth 2024: Labour market trends for young people in the Caribbean, Central and South America*.
https://www.ilo.org/americas/information-resources/publications/WCMS_971844/lang-en/index.htm
- Programa de las Naciones Unidas para el Desarrollo [PNUD]. (2024). *Informe sobre desarrollo humano 2023/2024: Romper el punto muerto*.
<https://hdr.undp.org/content/human-development-report-2023-24>

- RAY Network. (2024). *Effects and outcomes of the Erasmus+ Youth in Action Programme (2021–2023): Research report (RAY-MON)*.
https://www.researchyouth.net/wp-content/uploads/2024/09/RAY-MON_Research-Report_20212023.pdf
- RAY Network. (2025). *Long-term effects of Erasmus+ Youth in Action on participation and citizenship – extension (RAY LTE-EXT): Transnational research report*.
https://www.researchyouth.net/wp-content/uploads/2025/01/RAY-LTE-EXT_Transnational-Research-Report.pdf
- República del Ecuador, Secretaría Nacional de Planificación [SNP]. (2021). *Plan de creación de oportunidades 2021–2025*.
<https://www.planificacion.gob.ec/wp-content/uploads/2021/09/Plan-de-Creacion-de-Oportunidades-2021-2025-Aprobado.pdf>
- República del Ecuador, Secretaría Nacional de Planificación [SNP]. (2024). *Plan de desarrollo para el nuevo Ecuador 2024–2025 (Resumen ejecutivo)*.
<https://www.planificacion.gob.ec/wp-content/uploads/2024/07/Resumen-Ejecutivo-del-Plan-de-Desarrollo-para-el-Nuevo-Ecuador-2024-2025.pdf>
- UNICEF. (2024, 15 de enero). *América Latina y el Caribe: 2023 cerró con la tasa de homicidios más alta del mundo*.
<https://www.unicef.org/lac/comunicados-prensa/america-latina-y-el-caribe-2023-cerro-con-la-tasa-de-homicidios-mas-alta-del-mundo>

ANEXOS

Anexo 1. Aspectos técnicos del muestreo: Metodología de cálculo detallada

A continuación, se describe paso a paso el procedimiento estadístico empleado para dimensionar la muestra del estudio. El diseño es un muestreo estratificado por regiones (Amazonía, Costa, Insular y Sierra), con el objetivo de asegurar la representatividad territorial y mantener un nivel de confianza del 95%. La metodología sigue la teoría del muestreo para poblaciones finitas y aplica asignación proporcional por estratos.

1) Parámetros de entrada

Población objetivo (N): 3.441.776 jóvenes (Censo Ecuador 2022).

Proporción esperada (p): 0,70 (valor conservador que maximiza n).

Nivel de confianza: 95% → estadístico Z = 1,96.

Margen de error máximo permitido (e): ±2,8 puntos porcentuales (e = 0,028).

Estrategia de diseño: muestreo estratificado por regiones con asignación proporcional.

Ajustes operativos: redondeos por estrato y un mínimo operativo por región.

2) Fundamentos y fórmulas

2.1. Error estándar de una proporción (población infinita):

$$SE = \sqrt{\left[\frac{p \times (1-p)}{n} \right]}$$

2.2. Tamaño de muestra inicial sin corrección de finitud:

$$n_0 = \frac{(z^2 \times p \times (1-p))}{e^2}$$

2.3. Corrección por población finita (FPC) y tamaño de muestra ajustado:

$$FPC = \sqrt{\frac{(N-n)}{(N-1)}}$$

$$n = \frac{(N \times n_0)}{(N-1 + n_0)}$$

2.4. Asignación proporcional por estratos (regiones):

$$n_h = n \times \left(\frac{N_h}{N} \right)$$

donde $h \in \{\text{Amazonía, Costa, Insular, Sierra}\}$.

2.5. Comprobación del error por región:

$$SE_h = \sqrt{\frac{[p \times (1-p)]}{n_h}} \times \sqrt{\frac{[N_h - n_h]}{N_h - 1}}$$

$$ME_h = Z \times SE_h$$

2.6. Nivel de confianza asociado:

$$NC = [1 - 2 \times \Phi(-|Z|)] \times 100$$

donde ϕ es la función de distribución normal estándar acumulada.

3) Desarrollo numérico con los parámetros definidos

Paso 1. Cálculo del tamaño de muestra inicial sin finitud:

$$n_0 = (1,96^2 \cdot 0,70 \cdot 0,30) / 0,028^2 \approx 1.029 \quad (\text{con redondeo al entero más cercano}).$$

Paso 2. Corrección por población finita:

$$n = (3.441.776 \cdot 1.029) / (3.441.776 - 1 + 1.029) \approx 1.029$$

(la corrección es marginal por el gran tamaño de N).

Paso 3. Ajuste operativo por no respuesta/pérdidas. Para mantener potencia y calidad, es común considerar un 5%:

$$n_{ajustada} = \frac{n}{(1 - 0,05)} \approx \frac{1,029}{0,95} \approx 1.083$$

Tras redondeos y mínimos operativos por región se fija un tamaño total de muestra de 1.085 entrevistas.

4) Distribución de la muestra por región (asignación proporcional)

La asignación a cada región se determinó de forma proporcional al tamaño de la población juvenil regional y considerando mínimos operativos para garantizar estimaciones por estrato.

5) Consideraciones técnicas y metodológicas

- Diseño estratificado por región: permite estimaciones independientes por territorio y mejora la precisión global.
- Parámetro $p = 0,70$: elección conservadora que maximiza n ante escenarios de mayor variabilidad.
- Nivel de confianza 95% y $e = 0,028$: balance entre precisión estadística y factibilidad operativa.
- Ajustes por no respuesta/pérdidas: 5% en el ejemplo (puede oscilar 5–10% según experiencia y logística).
- Comprobación regional: puede verificarse ME_h con Ecuación 7 cuando se disponga de N_h .
- Rounding y control de total: se prioriza conservar el total n y la representatividad por estratos.

6) Limitaciones y fortalezas del diseño

Limitaciones:

En estratos de muy baja población (p. ej., Insular) la precisión puede ser menor; se mitiga con mínimos operativos. La asignación estrictamente proporcional puede producir tamaños reducidos en estratos pequeños; se puede considerar una asignación mixta (proporcional + mínimo).

Fortalezas:

Existe una alta confianza a nivel nacional (95%) con margen de error $\approx \pm 2,8$ pp. Además, se logra representatividad territorial preservada por la estratificación. La metodología es robusta con corrección por población finita y controles operativos.





RAÍCES

QUE NOS UNEN

ISBN: 978-9942-7338-2-5



9 789942 733825

