

MONITOR

WAHL- UND SOZIALFORSCHUNG

Tabellenanhang zur Landtagswahl in Schleswig-Holstein am 8. Mai 2022

Vorläufiges Ergebnis

Viola Neu und Jochen Roose

Landtagswahl in Schleswig-Holstein 2022
- Erststimmen -
Vorläufiges Ergebnis

	Absolut			Prozent		
	2022	2022-2017	2017	2022	2022-2017	2017
Wahlberechtigte	2.314.445	-3.577	2.318.022			
Nichtwähler	917.456	+87.788	829.668	39,6	+3,8	35,8
Wähler	1.396.989	-91.365	1.488.354	60,4	-3,8	64,2
Erststimmen						
ungültige Stimmen	18.385	-5.363	23.748	1,3	-0,3	1,6
gültige Stimmen	1.378.604	-86.002	1.464.606	98,7	+0,3	98,4
CDU	577.477	+12.412	565.065	41,9	+3,3	38,6
SPD	284.280	-195.560	479.840	20,6	-12,1	32,8
GRÜNE	260.081	+128.635	131.446	18,9	+9,9	9,0
FDP	84.492	-21.582	106.074	6,1	-1,1	7,2
AfD	62.410	+1.420	60.990	4,5	+0,4	4,2
DIE LINKE	29.694	-21.488	51.182	2,2	-1,3	3,5
SSW	48.551	+18.358	30.193	3,5	+1,5	2,1
PIRATEN		-21.942	21.942	0,0	-1,5	1,5
FREIE WÄHLER	13.811	+5.995	7.816	1,0	+0,5	0,5
Die PARTEI	3.096	+1.188	1.908	0,2	+0,1	0,1
Z.	442	-725	1.167	0,0	-0,0	0,1
dieBasis	9.669	+9.669		0,7	+0,7	
Die Humanisten	302	+302		0,0	+0,0	
Volt	1.892	+1.892		0,1	+0,1	
Einzelbewerber	2.407	+556	1.851	0,2	+0,0	0,1
	2022 nicht angetreten		5.132		-0,4	0,4

Durch Rundungsberechnungen sind geringfügige Abweichungen in unterschiedlichen Quellen möglich.

Landtagswahl in Schleswig-Holstein 2022
- Zweitstimmen -
Vorläufiges Ergebnis

	Absolut			Prozent		
	2022	2022-2017	2017	2022	2022-2017	2017
Wahlberechtigte	2.314.445	-3.577	2.318.022			
Nichtwähler	917.456	+87.788	829.668	39,6	+3,8	35,8
Wähler	1.396.989	-91.365	1.488.354	60,4	-3,8	64,2
Zweitstimmen						
ungültige Stimmen	9.623	-4.223	13.846	0,7	-0,2	0,9
gültige Stimmen	1.387.366	-87.142	1.474.508	99,3	+0,2	99,1
CDU	601.943	+130.483	471.460	43,4	+11,4	32,0
SPD	221.536	-180.270	401.806	16,0	-11,3	27,3
GRÜNE	254.124	+63.943	190.181	18,3	+5,4	12,9
FDP	88.613	-80.424	169.037	6,4	-5,1	11,5
AfD	61.169	-25.542	86.711	4,4	-1,5	5,9
DIE LINKE	23.035	-32.983	56.018	1,7	-2,1	3,8
SSW	79.300	+30.332	48.968	5,7	+2,4	3,3
PIRATEN	4.766	-12.325	17.091	0,3	-0,8	1,2
FREIE WÄHLER	8.173	-196	8.369	0,6	+0,0	0,6
Die PARTEI	10.282	+2.063	8.219	0,7	+0,2	0,6
Z.	1.702	-2.631	4.333	0,1	-0,2	0,3
dieBasis	15.372	+15.372		1,1	+1,1	
Die Humanisten	1.605	+1.605		0,1	+0,1	
Gesundheitsforschung	1.319	+1.319		0,1	+0,1	
Tierschutzpartei	10.213	+10.213		0,7	+0,7	
Volt	4.214	+4.214		0,3	+0,3	
	2022 nicht angetreten		12.315		-0,8	0,8

Durch Rundungsberechnungen sind geringfügige Abweichungen in unterschiedlichen Quellen möglich.

CDU	Christlich Demokratische Union Deutschlands
SPD	Sozialdemokratische Partei Deutschlands
GRÜNE	BÜNDNIS 90/DIE GRÜNEN
FDP	Freie Demokratische Partei
AfD	Alternative für Deutschland
DIE LINKE	DIE LINKE
SSW	Südschleswigscher Wählerverband
PIRATEN	Piratenpartei Deutschland
FREIE WÄHLER	FREIE WÄHLER
Die PARTEI	Partei für Arbeit, Rechtsstaat, Tierschutz, Elitenförderung und basisdemokratische Initiative
Z.	Zukunft
dieBasis	Basisdemokratische Partei Deutschland
Die Humanisten	Partei der Humanisten
Gesundheitsforschung	Partei für Gesundheitsforschung
Tierschutzpartei	PARTEI MENSCH UMWELT TIERSCHUTZ
Volt	Volt Deutschland
LKR	Liberal-Konservative Reformer

**Landtagswahlen in Schleswig-Holstein - Zweitstimmenanteile¹ -
(Prozent bzw. Prozent-Punkte)**

Wahltag	Wahlbet.	CDU	SPD	FDP	GRÜNE	DIE LINKE ²	SSW	AfD	Sons-tige	Veränderungen gegenüber der Vorwahl								
										Wahlbet.	CDU	SPD	FDP	GRÜNE	DIE LINKE	SSW	AfD	Sons-tige
20.04.1947	69,8	34,1	43,8	5,0 ³	-	-	9,3 ⁴	-	7,9	-	-	-	-	-	-	-	-	-
09.07.1950	78,2	19,8	27,5	7,1	-	-	5,5	-	40,2 ⁵	+8,4	-14,3	-16,3	+2,1	-	-	-3,8	-	+32,3
12.09.1954	78,6	32,2	33,2	7,5	-	-	3,5	-	23,6 ⁶	+0,4	+12,5	+5,7	+0,4	-	-	-1,9	-	-16,7
28.09.1958	78,7	44,4	35,9	5,4	-	-	2,8	-	11,5 ⁷	+0,1	+12,2	+2,7	-2,1	-	-	-0,7	-	-12,1
23.09.1962	70,1	45,0	39,2	7,9	-	-	2,3	-	5,5	-8,6	+0,6	+3,3	+2,5	-	-	-0,5	-	-6,0
23.04.1967	74,1	46,0	39,4	5,9	-	-	1,9	-	6,8 ⁸	+3,9	+0,9	+0,2	-2,0	-	-	-0,4	-	+1,3
25.04.1971	79,2	51,9	41,0	3,8	-	-	1,4	-	1,9	+5,1	+5,9	+1,6	-2,1	-	-	-0,5	-	-4,8
13.04.1975	82,3	50,4	40,1	7,1	-	-	1,4	-	1,0	+3,1	-1,5	-0,9	+3,3	-	-	±0,0	-	-0,9
29.04.1979	83,3	48,3	41,7	5,7	2,4 ⁹	-	1,4	-	0,4	+1,0	-2,1	+1,6	-1,4	+2,4	-	±0,0	-	-0,6
13.03.1983	84,8	49,0	43,7	2,2	3,6	-	1,3	-	0,3	+1,5	+0,7	+2,0	-3,6	+1,2	-	-0,1	-	-0,2
13.09.1987	76,6	42,6	45,2	5,2	3,9	-	1,5	-	1,5	-8,2	-6,4	+1,5	+3,1	+0,3	-	+0,2	-	+1,3
08.05.1988	77,4	33,3	54,8	4,4	2,9	-	1,7	-	3,0	+0,8	-9,3	+9,5	-0,8	-1,0	-	+0,2	-	+1,4
05.04.1992	71,7	33,8	46,2	5,6	5,0 ¹⁰	-	1,9	-	7,5 ¹¹	-5,7	+0,6	-8,6	+1,1	+2,1	-	+0,2	-	+4,5
24.03.1996	71,8	37,2	39,8	5,7	8,1	-	2,5	-	6,6	±0,0	+3,4	-6,4	+0,2	+3,1	-	+0,7	-	-0,9
27.02.2000	69,5	35,2	43,1	7,6	6,2	1,4	4,1	-	2,4	-2,3	-2,0	+3,3	+1,9	-1,9	+1,4	+1,6	-	-4,2
20.02.2005	66,5	40,2	38,7	6,6	6,2	0,8	3,6	-	3,9	-3,0	+4,9	-4,4	-1,0	±0,0	-0,6	-0,5	-	+1,6
27.09.2009 ¹²	73,6	31,5	25,4	14,9	12,4	6,0	4,3	-	5,4	+7,0	-8,6	-13,3	+8,3	+6,2	+5,2	+0,7	-	+1,4
06.05.2012	60,2	30,8	30,4	8,2	13,2	2,3	4,6	-	10,6 ¹³	-13,4	-0,8	+5,0	-6,7	+0,7	-3,7	+0,2	-	+5,2
07.05.2017	64,2	32,0	27,3	11,5	12,9	3,8	3,3	5,9	3,4	+4,0	+1,2	-3,2	+3,3	-0,3	+1,5	-1,3	+5,9	-7,2
08.05.2022	60,4	43,4	16,0	6,4	18,3	1,7	5,7	4,4	4,2	-3,8	+11,4	-11,3	-5,1	+5,4	-2,1	+2,4	-1,5	+0,7

2022: Vorläufiges Ergebnis

Durch Rundungsberechnungen sind geringfügige Abweichungen in unterschiedlichen Quellen möglich.

¹ Ab der Wahl am 27.02.2000 Zweitstimmen.

² Von 1990 bis Juni 2005 Partei des Demokratischen Sozialismus, von Juli 2005 bis Juni 2007 Linkspartei.PDS, seit Juni 2007 DIE LINKE.

³ 4,9719%.

⁴ Südschleswigscher Verein.

⁵ Darunter: Gesamtdeutscher Block/Bund der Heimatvertriebenen und Entrechteten 23,4%, Deutsche Partei 9,6%.

⁶ Darunter: Gesamtdeutscher Block/Bund der Heimatvertriebenen und Entrechteten 14,0%, Schleswig-Holstein-Block (DP, SHG) 5,1%.

⁷ Darunter: Gesamtdeutscher Block/Bund der Heimatvertriebenen und Entrechteten 6,9%.

⁸ Darunter: Nationaldemokratische Partei Deutschlands 5,8%.

⁹ Grüne Liste Schleswig-Holstein.

¹⁰ 4,9744%.

¹¹ Darunter: Deutsche Volksunion 6,3%.

¹² Berichtigung und Neuaufstellung des Ergebnisses durch den Landtag am 28.01.2010.

¹³ Darunter: Piratenpartei Deutschland 8,2%.

Sitzverteilungen in Schleswig-Holstein seit 1947

Wahltag	CDU	SPD	FDP	GRÜNE	DIE LINKE ¹	AfD	SSW	Sonstige	Gesamt
20.04.1947	21	43	-	-	-	-	6 ²	-	70
09.07.1950	16	19	8	-	-	-	4	22 ³	69
12.09.1954	25	25	5	-	-	-	-	14 ⁴	69
28.09.1958	33	26	3	-	-	-	2	5 ⁵	69
23.09.1962	34	29	5	-	-	-	1	-	69
23.04.1967	34	30	4	-	-	-	1	4 ⁶	73
25.04.1971	40	32	-	-	-	-	1	-	73
13.04.1975	37	30	5	-	-	-	1	-	73
29.04.1979	37	31	4	-	-	-	1	-	73
13.03.1983	39	34	-	-	-	-	1	-	74
13.09.1987	33	36	4	-	-	-	1	-	74
08.05.1988	27	46	-	-	-	-	1	-	74
05.04.1992	32	45	5	-	-	-	1	6 ⁷	89
24.03.1996	30	33	4	6	-	-	2	-	75
27.02.2000	33	41	7	5	-	-	3	-	89
20.02.2005	30	29	4	4	-	-	2	-	69
27.09.2009	34	25	14	12	6	-	4	-	95
06.05.2012	22	22	6	10	-	-	3	6 ⁸	69
07.05.2017	25	21	9	10	-	5	3	-	73
08.05.2022	34	12	5	14	-	-	4	-	69

2022: Vorläufiges Ergebnis

¹ Von 1990 bis Juni 2005 Partei des Demokratischen Sozialismus, von Juli 2005 bis Juni 2007 Linkspartei.PDS, seit Juni 2007 DIE LINKE.

² Südschleswigscher Verein.

³ Davon: Gesamtdeutscher Block/Bund der Heimatvertriebenen und Entrechteten 15 Sitze, Deutsche Partei 7 Sitze.

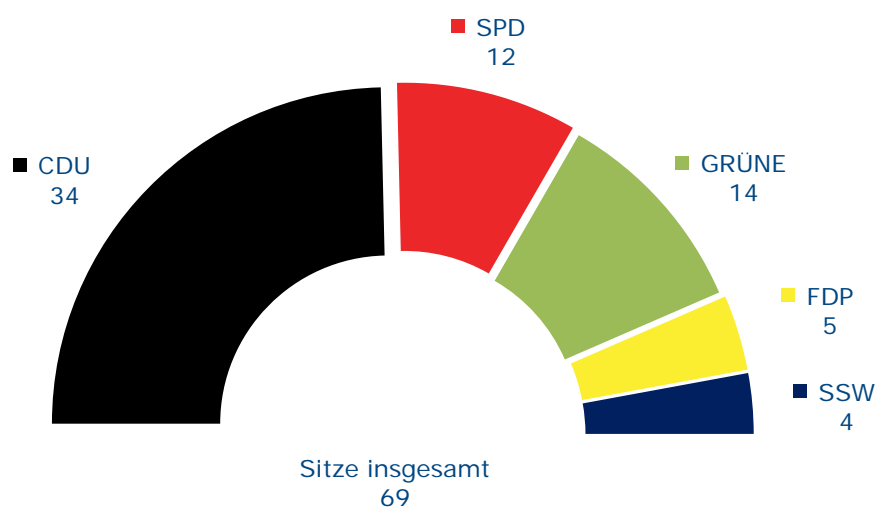
⁴ Davon: Gesamtdeutscher Block/Bund der Heimatvertriebenen und Entrechteten 10 Sitze, Schleswig-Holstein-Block (DP, SHG) 4 Sitze.

⁵ Gesamtdeutscher Block/Bund der Heimatvertriebenen und Entrechteten.

⁶ Nationaldemokratische Partei Deutschlands.

⁷ Deutsche Volksunion.

⁸ Piratenpartei Deutschland.



Landtagswahl in Schleswig-Holstein 2022
Wahlverhalten in Bevölkerungsgruppen (Differenz zur Wahl 2017)

	CDU		SPD		GRÜNE		FDP		AfD		SSW	
	%	Diff.	%	Diff.	%	Diff.	%	Diff.	%	Diff.	%	Diff.
Alter												
16-24 Jahre	23	+1	13	-14	26	+8	12	+2	4	-1	8	+5
25-34 Jahre	30	+6	15	-10	22	+10	8	-2	7	-1	7	+2
35-44 Jahre	39	+8	14	-9	20	+7	7	-4	7	±0	6	+1
45-59 Jahre	45	+15	13	-15	19	+4	6	-5	5	-2	6	+2
60 Jahre und älter	52	+13	19	-10	15	+5	5	-8	3	-1	5	+3
Frauen												
Gesamt	44	+12	16	-12	20	+5	5	-6	3	-1	6	+3
16-24 Jahre	22	+1	13	-15	32	+8	7	±0	2	-1	8	+5
25-34 Jahre	31	+7	15	-10	26	+11	6	-3	4	-2	7	+1
35-44 Jahre	38	+6	15	-8	22	+5	6	-3	5	±0	6	+1
45-59 Jahre	45	+15	14	-13	20	+2	4	-6	4	-1	6	+2
60 Jahre und älter	53	+14	18	-12	16	+5	5	-7	2	-1	4	+2
Männer												
Gesamt	42	+10	16	-11	16	+6	8	-4	6	-1	6	+3
16-24 Jahre	24	+1	13	-12	19	+6	16	+4	5	-2	8	+5
25-34 Jahre	28	+4	15	-10	19	+9	11	+1	9	-2	7	+2
35-44 Jahre	39	+9	13	-11	19	+9	8	-5	8	-1	5	+1
45-59 Jahre	45	+14	13	-15	17	+5	7	-5	7	-1	6	+2
60 Jahre und älter	50	+11	20	-9	14	+6	6	-8	4	-1	5	+2

Quelle: Infratest dimap

Landtagswahl in Schleswig-Holstein 2022
Wahlverhalten in Bevölkerungsgruppen (Differenz zur Wahl 2017)

	CDU		SPD		GRÜNE		FDP		AfD		SSW	
	%	Diff.	%	Diff.	%	Diff.	%	Diff.	%	Diff.	%	Diff.
Bildung												
niedrig	50	+15	22	-12	7	-1	5	-4	6	±0	6	+3
mittel	50	+15	15	-11	13	+2	6	-5	4	-2	7	+3
hoch	35	+7	14	-11	27	+10	7	-7	4	-1	5	+2
Beruf/Tätigkeit												
Rentner	52	+13	20	-8	14	+5	5	-8	2	-3	5	+2
Arbeiter	39	+9	14	-17	11	+1	6	-2	15	+7	7	+2
Angestellte	41	+14	15	-12	21	+6	7	-4	5	-2	6	+2
Beamte	44	+9	15	-16	23	+8	5	-4	1	-3	6	+4
Selbstständige	47	+5	9	-4	19	+6	10	-11	4	-2	6	+3
Wirtschaftliche Lage												
sehr gut/gut	45	+11	16	-11	19	+6	7	-5	4	-1	5	+2
weniger gut/schlecht	34	+15	16	-14	14	+2	4	-6	9	±0	9	+4

Quelle: Infratest dimap

Wahltagsbefragung Schleswig-Holstein am 8. Mai 2022
Wahlentscheidung in sozialen Gruppen (Differenz zur Wahl 2017)

	CDU		SPD		GRÜNE		FDP		AfD		LINKE		SSW		Sonstige	
	%	Diff.	%	Diff.	%	Diff.	%	Diff.	%	Diff.	%	Diff.	%	Diff.	%	Diff.
Gesamt	43,4	+11,4	16,0	-11,3	18,3	+5,4	6,4	-5,1	4,4	-1,5	1,7	-2,1	5,7	+2,4	4,1	+0,8
GESCHLECHT																
männlich	41,4	+10,2	15,8	-11,5	17,0	+6,3	8,3	-4,3	5,7	-1,6	1,7	-2,5	5,6	+2,5	4,5	+0,9
weiblich	45,3	+12,9	15,5	-11,5	20,3	+4,6	4,6	-5,7	3,0	-1,2	1,8	-1,8	5,8	+2,3	3,7	+0,4
ALTER																
16-29 Jahre	23,7	+2,1	12,8	-13,0	26,2	+9,8	11,7	+1,5	3,8	-2,0	4,7	-2,2	7,0	+2,4	10,1	+1,4
30-44 Jahre	37,6	+8,6	13,8	-10,2	20,5	+8,3	6,1	-4,4	6,6	-2,4	2,0	-3,2	6,9	+2,3	6,5	+1,0
45-59 Jahre	47,2	+17,7	12,9	-15,7	18,3	+3,0	5,8	-4,9	5,1	-1,3	1,3	-2,1	6,0	+2,7	3,4	+0,6
ab 60 Jahren	50,5	+11,0	20,2	-8,7	14,8	+4,6	5,2	-7,6	2,8	-0,8	0,9	-1,3	4,3	+2,4	1,3	+0,4
ALTER+GESCHLECHT																
16-29 Jahre Mann	22,8	+0,8	12,5	-12,8	22,8	+11,0	16,1	+3,9	5,0	-2,3	3,5	-3,1	6,2	+1,4	11,1	+1,1
16-29 Jahre Frau	24,7	+3,4	13,3	-12,9	30,1	+8,7	6,4	-1,6	2,5	-1,7	6,1	-1,1	7,9	+3,3	9,0	+1,9
30-44 Jahre Mann	36,0	+6,0	13,1	-10,5	18,4	+9,0	7,8	-3,6	8,6	-2,2	2,3	-3,9	6,5	+2,5	7,3	+2,7
30-44 Jahre Frau	39,1	+10,6	14,5	-9,7	22,7	+7,7	4,5	-5,3	4,7	-2,2	1,5	-2,9	7,3	+2,2	5,7	-0,4
45-59 Jahre Mann	46,1	+16,7	13,1	-15,9	16,8	+4,2	6,9	-4,6	6,6	-1,7	1,2	-2,0	5,8	+2,5	3,5	+0,8
45-59 Jahre Frau	48,2	+18,1	12,7	-15,3	20,0	+1,8	4,7	-5,3	3,4	-0,7	1,3	-2,2	6,3	+2,9	3,4	+0,7
ab 60 Jahren Mann	47,9	+10,1	20,8	-8,2	14,2	+5,1	6,6	-7,9	3,5	-0,9	1,0	-1,8	4,7	+3,1	1,3	+0,5
ab 60 Jahren Frau	53,5	+12,3	18,8	-9,3	16,0	+4,1	4,1	-7,7	2,0	-0,6	0,7	-1,0	3,8	+1,8	1,1	+0,4
SCHULBILDUNG																
Hauptschulabschluss	50,4	+17,1	22,1	-13,8	8,1	+1,4	5,2	-4,0	4,6	-1,7	0,9	-1,5	6,2	+2,1	2,5	+0,4
Mittlere Reife	47,1	+14,3	16,8	-10,5	13,7	+2,9	6,2	-4,6	5,4	-2,2	1,2	-2,6	5,9	+2,3	3,7	+0,4
Hochschulreife	36,5	+8,4	13,6	-9,3	23,8	+5,5	8,1	-4,1	4,3	-1,5	2,1	-3,0	6,0	+3,2	5,6	+0,8
Hochschulabschluss	36,3	+6,3	13,9	-9,1	29,3	+8,5	8,2	-4,5	2,0	-2,2	2,1	-2,2	4,0	+1,6	4,2	+1,6

Datenbasis: 17.730 Wählerinnen und Wähler

Quelle: Forschungsgruppe Wahlen e. V., 08.05.2022 23.22:45 Uhr

Wahltagsbefragung Schleswig-Holstein am 8. Mai 2022
Wahlentscheidung in sozialen Gruppen (Differenz zur Wahl 2017)

	CDU		SPD		GRÜNE		FDP		AfD		LINKE		SSW		Sonstige	
	%	Diff.	%	Diff.	%	Diff.	%	Diff.	%	Diff.	%	Diff.	%	Diff.	%	Diff.
Gesamt	43,4	+11,4	16,0	-11,3	18,3	+5,4	6,4	-5,1	4,4	-1,5	1,7	-2,1	5,7	+2,4	4,1	+0,8
BERUFSGRUPPE																
Arbeiter	44,5	+16,4	18,4	-15,9	11,4	+3,0	4,4	-3,9	6,8	-1,4	2,3	-2,3	6,9	+2,7	5,3	+1,4
Angestellte	42,8	+11,9	16,8	-12,0	19,9	+6,4	5,5	-5,7	4,0	-1,0	1,3	-2,2	6,0	+2,7	3,7	-0,1
Beamte	48,8	+10,2	13,0	-12,3	19,3	+5,6	6,8	-6,9	3,7	+0,4	1,1	-0,7	5,3	+3,6	2,0	+0,1
Selbstständige	48,9	+12,2	7,5	-8,4	18,9	+4,7	9,5	-9,3	4,6	-2,4	1,4	-2,0	4,5	+2,6	4,7	+2,6
Landwirte	76,7	+8,9	3,9	-1,7	4,9	-1,8	8,4	-7,5	1,4	+0,1	-	-0,9	2,7	+1,3	2,0	+1,6
GEWERKSCHAFTSMITGLIED																
Mitglied	35,4	+12,4	22,3	-16,3	19,2	+7,4	4,1	-3,6	4,6	-0,8	2,9	-2,9	7,3	+2,9	4,2	+0,9
kein Mitglied	45,3	+12,0	14,1	-11,6	18,4	+5,5	6,4	-6,2	4,1	-1,2	1,7	-1,7	5,7	+2,7	4,3	+0,5
GEWERKSCHAFT+ARBEITER																
Mitglied	35,8	+18,2	24,0	-22,6	15,3	+7,8	3,6	-2,2	5,1	-3,1	3,9	-3,0	6,0	+1,7	6,3	+3,2
kein Mitglied	46,6	+16,0	16,9	-14,3	10,6	+2,0	4,7	-4,4	7,0	-1,1	2,0	-2,0	7,1	+3,0	5,1	+0,8
GEWERKSCHAFT+ANGESTELLTE																
Mitglied	30,9	+9,1	24,4	-13,8	21,5	+7,4	3,6	-2,1	4,8	-0,1	2,7	-3,5	9,0	+4,2	3,1	-1,2
kein Mitglied	44,6	+12,4	15,4	-11,8	19,9	+6,4	5,8	-6,4	3,8	-1,0	1,1	-2,1	5,6	+2,5	3,8	±0,0
GEWERKSCHAFT+BEAMTE																
Mitglied	44,1	+12,7	17,8	-12,2	18,6	+5,1	5,5	-8,4	3,5	+0,1	1,2	-1,6	6,3	+2,3	3,0	+2,0
kein Mitglied	51,1	+9,6	10,6	-12,8	19,5	+5,6	7,5	-6,4	3,7	+0,4	1,1	±0,0	4,9	+4,3	1,6	-0,7
KONFESSION																
katholisch	49,1	+12,5	10,5	-12,0	17,5	+2,9	8,3	-3,0	5,6	-2,8	1,7	-0,4	3,5	+1,9	3,8	+0,9
evangelisch	48,1	+12,6	16,8	-11,1	16,2	+3,9	6,1	-4,5	3,4	-1,7	0,8	-1,6	5,9	+2,5	2,7	-0,1
keine/andere	34,9	+11,1	15,8	-10,8	22,5	+7,2	7,9	-4,0	5,5	-2,4	2,4	-4,4	5,2	+1,8	5,8	+1,5

Datenbasis: 17.730 Wählerinnen und Wähler

Quelle: Forschungsgruppe Wahlen e. V., 08.05.2022 23.22:45 Uhr

Landtagswahl in Schleswig-Holstein 2022
Wählerwanderung 2022 - 2017

Wählerstromkonto CDU

	Zustrom	Abstrom	Saldo
Austausch mit...			
SPD	70.000	9.000	+61.000
GRÜNE	24.000	15.000	+9.000
FDP	59.000	12.000	+47.000
AfD	11.000	2.000	+9.000
SSW	6.000	5.000	+1.000
Andere	8.000	4.000	+4.000
Summe über Parteien	178.000	47.000	+131.000
Nichtwähler	43.000	24.000	+19.000
Erstwähler/Verstorbene	14.000	44.000	-30.000
Zu-/Fortgezogene	40.000	29.000	+11.000
Wählerströme insgesamt	275.000	144.000	+131.000
Wählerstamm	327.000	327.000	
Wähler 2022 und 2017	602.000	471.000	+131.000

Wählerstromkonto SPD

	Zustrom	Abstrom	Saldo
Austausch mit...			
CDU	9.000	70.000	-61.000
GRÜNE	10.000	47.000	-37.000
FDP	5.000	4.000	+1.000
AfD	1.000	2.000	-1.000
SSW	1.000	15.000	-14.000
Andere	6.000	7.000	-1.000
Summe über Parteien	32.000	145.000	-113.000
Nichtwähler	13.000	40.000	-27.000
Erstwähler/Verstorbene	8.000	34.000	-26.000
Zu-/Fortgezogene	14.000	29.000	-15.000
Wählerströme insgesamt	67.000	248.000	-181.000
Wählerstamm	154.000	154.000	
Wähler 2022 und 2017	221.000	402.000	-181.000

Wählerstromkonto GRÜNE

	Zustrom	Abstrom	Saldo
Austausch mit...			
CDU	15.000	24.000	-9.000
SPD	47.000	10.000	+37.000
FDP	10.000	2.000	+8.000
AfD	2.000	1.000	+1.000
SSW	2.000	5.000	-3.000
Andere	8.000	4.000	+4.000
Summe über Parteien	84.000	46.000	+38.000
Nichtwähler	17.000	11.000	+6.000
Erstwähler/Verstorbene	18.000	12.000	+6.000
Zu-/Fortgezogene	30.000	16.000	+14.000
Wählerströme insgesamt	149.000	85.000	+64.000
Wählerstamm	105.000	105.000	
Wähler 2022 und 2017	254.000	190.000	+64.000

Wählerstromkonto FDP

	Zustrom	Abstrom	Saldo
Austausch mit...			
CDU	12.000	59.000	-47.000
SPD	4.000	5.000	-1.000
GRÜNE	2.000	10.000	-8.000
AfD	7.000	1.000	+6.000
SSW	0	5.000	-5.000
Andere	2.000	8.000	-6.000
Summe über Parteien	27.000	88.000	-61.000
Nichtwähler	5.000	17.000	-12.000
Erstwähler/Verstorbene	9.000	15.000	-6.000
Zu-/Fortgezogene	10.000	11.000	-1.000
Wählerströme insgesamt	51.000	131.000	-80.000
Wählerstamm	38.000	38.000	
Wähler 2022 und 2017	89.000	169.000	-80.000

Wählerstromkonto AfD

	Zustrom	Abstrom	Saldo
Austausch mit...			
CDU	2.000	11.000	-9.000
SPD	2.000	1.000	+1.000
GRÜNE	1.000	2.000	-1.000
FDP	1.000	7.000	-6.000
SSW	0	1.000	-1.000
Andere	10.000	7.000	+3.000
Summe über Parteien	16.000	29.000	-13.000
Nichtwähler	7.000	14.000	-7.000
Erstwähler/Verstorbene	2.000	5.000	-3.000
Zu-/Fortgezogene	4.000	7.000	-3.000
Wählerströme insgesamt	29.000	55.000	-26.000
Wählerstamm	33.000	33.000	
Wähler 2022 und 2017	62.000	88.000	-26.000

Wählerstromkonto SSW

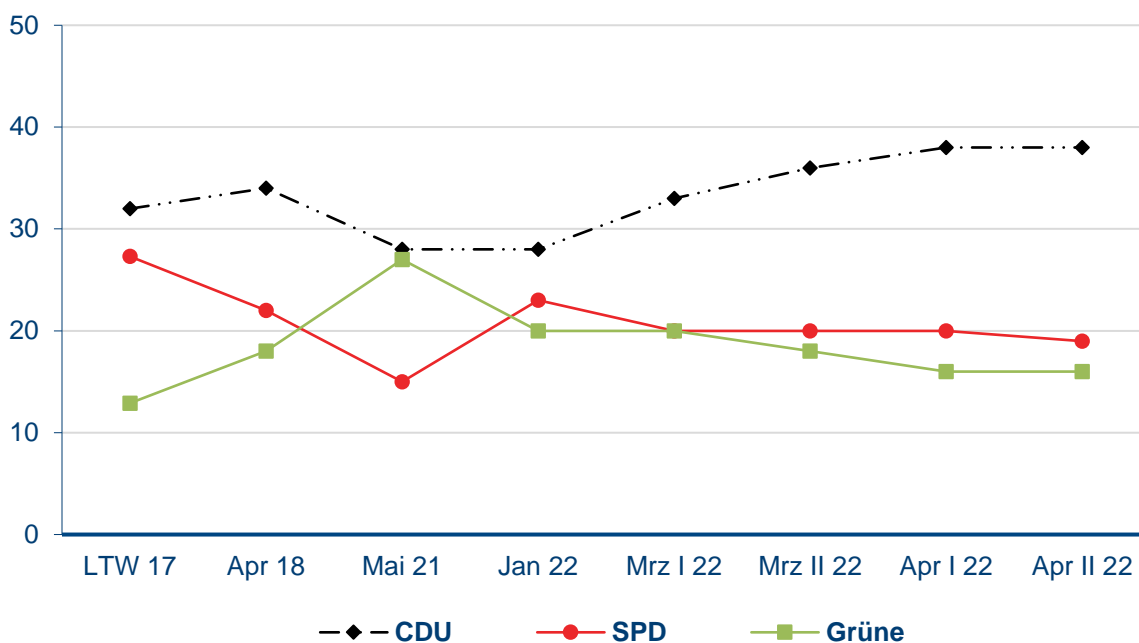
	Zustrom	Abstrom	Saldo
Austausch mit...			
CDU	5.000	6.000	-1.000
SPD	15.000	1.000	+14.000
GRÜNE	5.000	2.000	+3.000
FDP	5.000	0	+5.000
AfD	1.000	0	+1.000
Andere	5.000	2.000	+3.000
Summe über Parteien	36.000	11.000	+25.000
Nichtwähler	7.000	3.000	+4.000
Erstwähler/Verstorbene	5.000	3.000	+2.000
Zu-/Fortgezogene	7.000	10.000	-3.000
Wählerströme insgesamt	55.000	27.000	+28.000
Wählerstamm	23.000	23.000	
Wähler 2022 und 2017	78.000	50.000	+28.000

Wählerstromkonto Andere

	Zustrom	Abstrom	Saldo
Austausch mit...			
CDU	4.000	8.000	-4.000
SPD	7.000	6.000	+1.000
GRÜNE	4.000	8.000	-4.000
FDP	8.000	2.000	+6.000
AfD	7.000	10.000	-3.000
SSW	2.000	5.000	-3.000
Summe über Parteien	32.000	39.000	-7.000
Nichtwähler	9.000	30.000	-21.000
Erstwähler/Verstorbene	8.000	4.000	+4.000
Zu-/Fortgezogene	5.000	6.000	-1.000
Wählerströme insgesamt	54.000	79.000	-25.000
Wählerstamm	26.000	26.000	
Wähler 2022 und 2017	80.000	105.000	-25.000

Sonntagsfrage Landtagswahl Teil I

Welche Partei würden Sie wählen, wenn am kommenden Sonntag in Schleswig-Holstein Landtagswahl wäre?

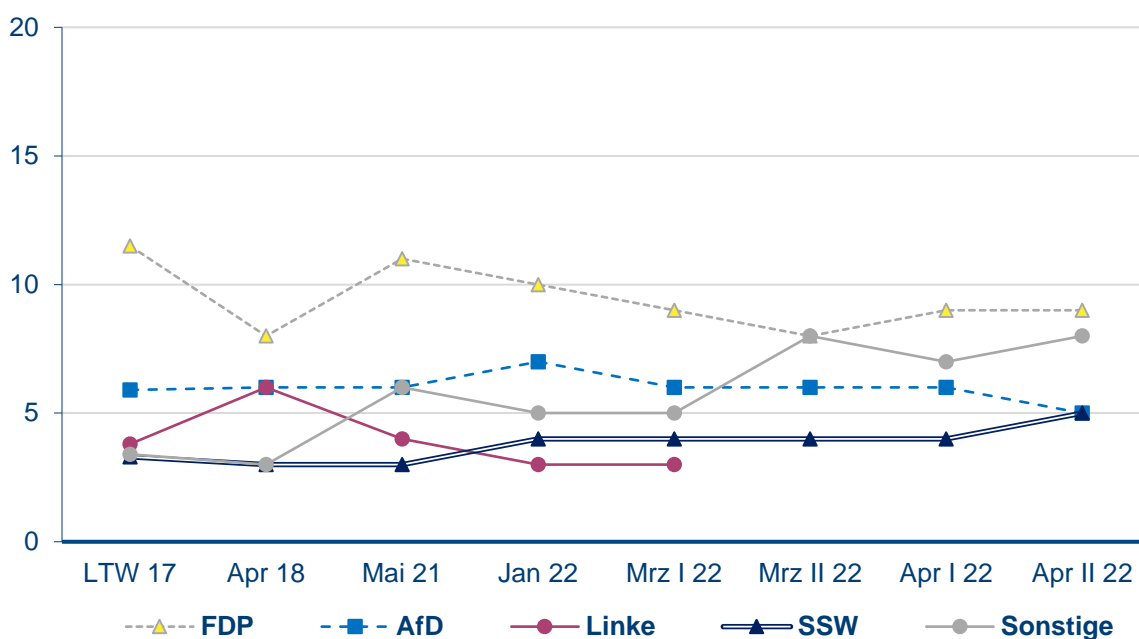


Angaben in Prozent

Quelle: Infratest dimap: Schleswig-HolsteinTREND April II 2022

Sonntagsfrage Landtagswahl Teil II

Welche Partei würden Sie wählen, wenn am kommenden Sonntag in Schleswig-Holstein Landtagswahl wäre?



Angaben in Prozent

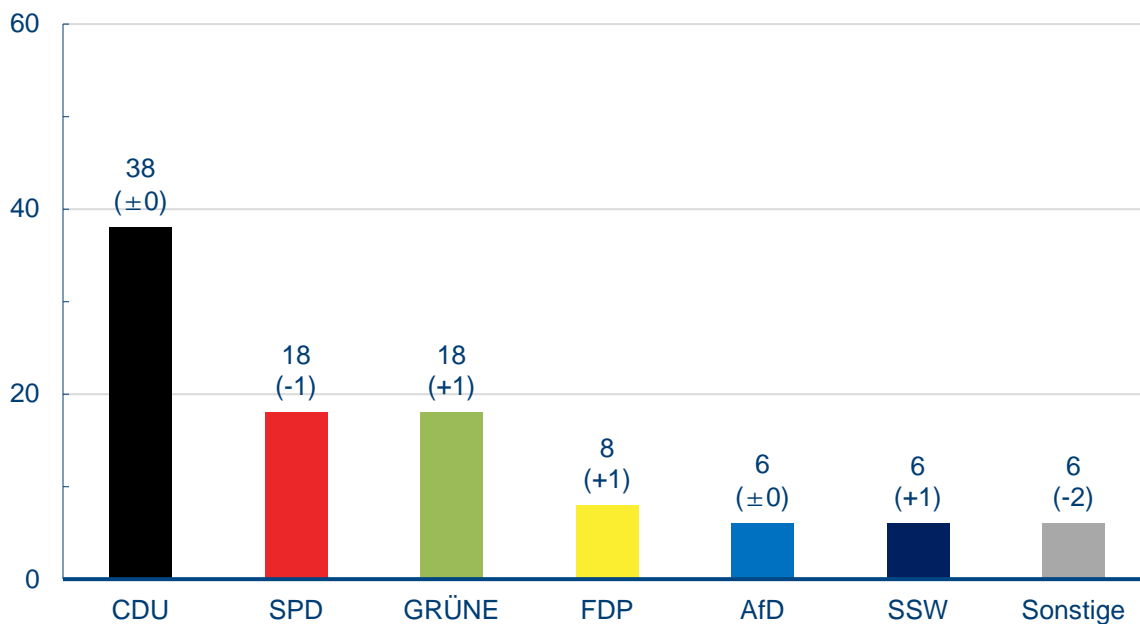
Quelle: Infratest dimap: Schleswig-HolsteinTREND April II 2022

Eine vollständige Liste der gewählten Bewerber finden Sie unter:

<https://www.landtagwahl-sh.de/ergebnispraesentation.html>

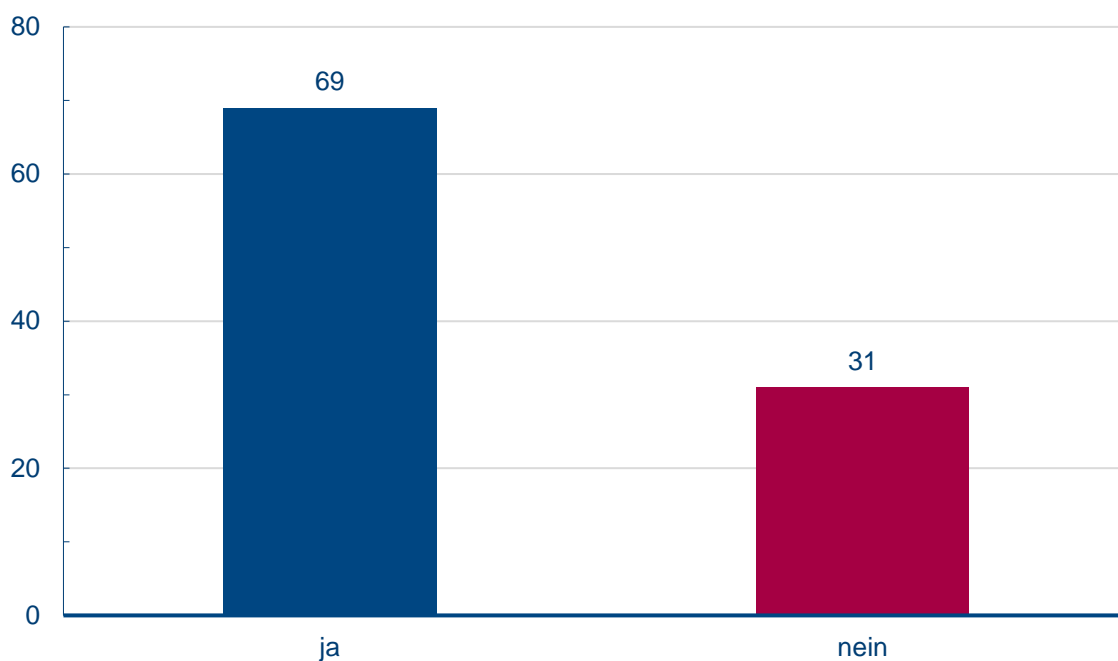
Projektion Schleswig-Holstein

Wenn schon heute Landtagswahl wäre ...



Angaben in Prozent
Veränderungen zur KW 17/2022 in Klammern
Quelle: Forschungsgruppe Wahlen: Politbarometer-Extra Schleswig-Holstein, KW 18/2022

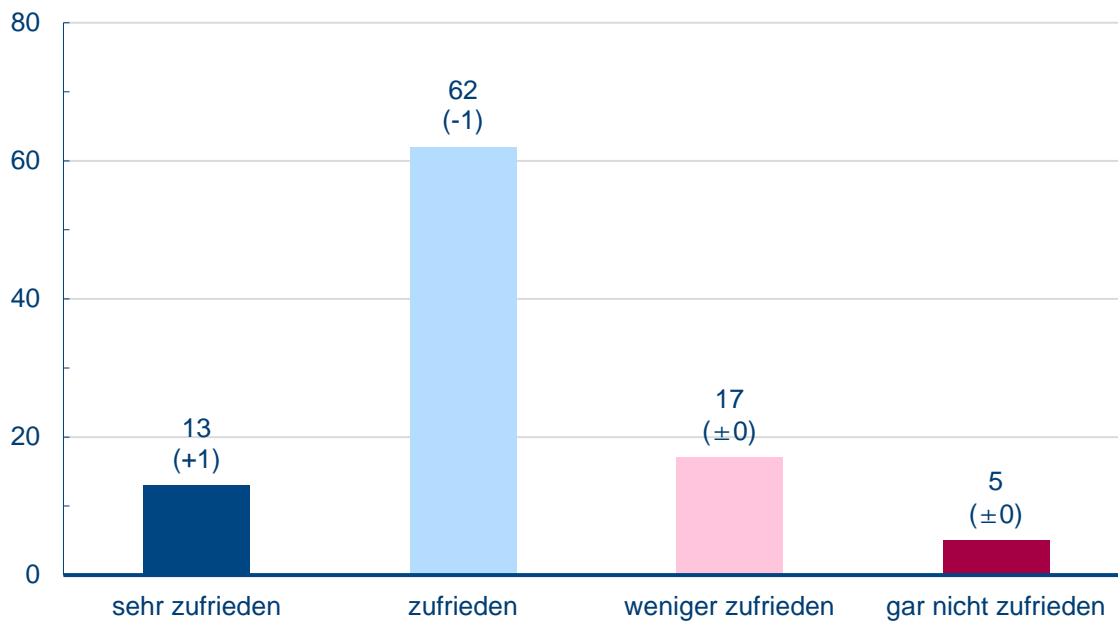
Meine Wahlentscheidung ist sicher ...



Angaben in Prozent
Quelle: Forschungsgruppe Wahlen: Politbarometer-Extra Schleswig-Holstein, KW 18/2022

Zufriedenheit mit der Landesregierung

Wie zufrieden sind Sie mit der Arbeit der Landesregierung in Schleswig-Holstein?



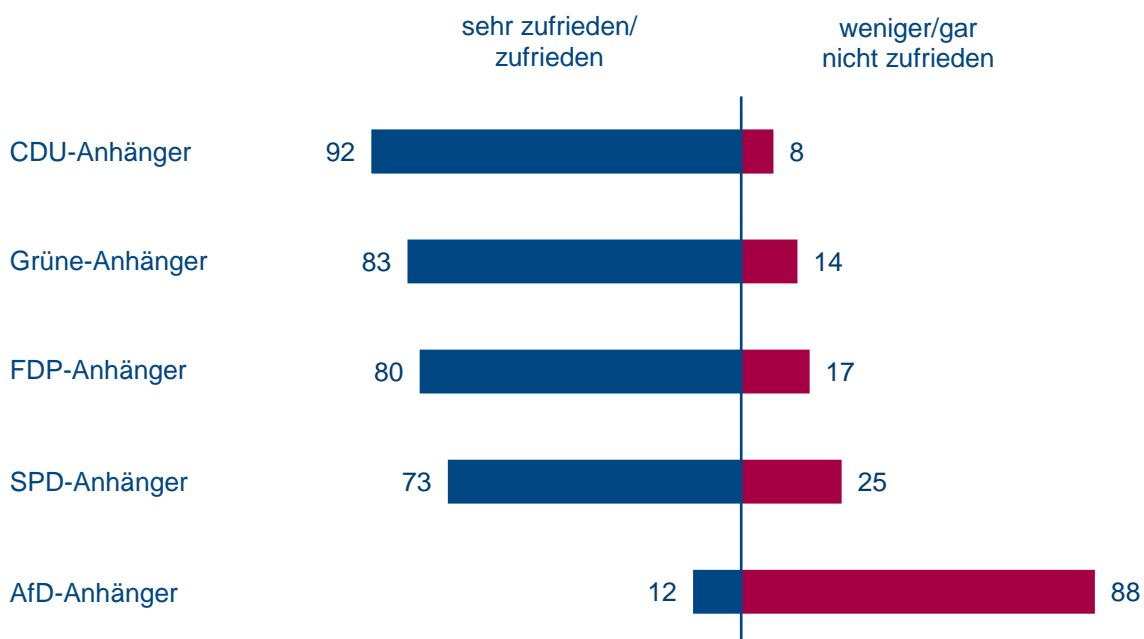
Angaben in Prozent, fehlende Werte zu 100 Prozent "weiß nicht/keine Angabe"

Angaben in Klammern: Veränderungen in Prozentpunkten zu März II 2022

Quelle: Infratest dimap: Schleswig-HolsteinTREND April I 2022

Zufriedenheit mit der Landesregierung

Wie zufrieden sind Sie mit der Arbeit der Landesregierung in Schleswig-Holstein?

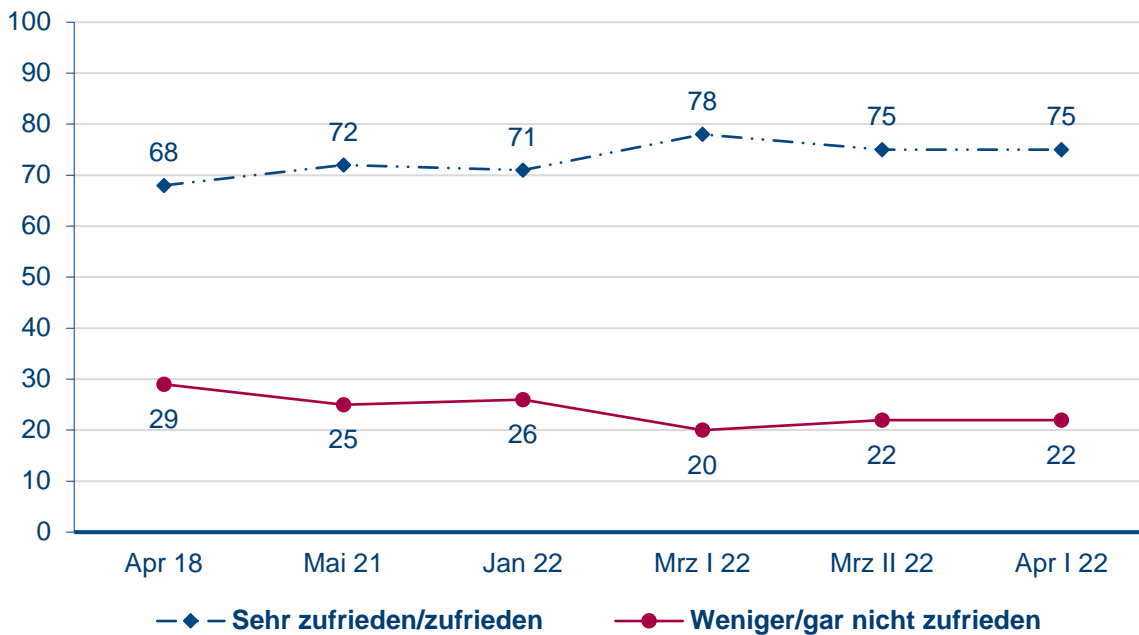


Angaben in Prozent, fehlende Werte zu 100 Prozent "weiß nicht/keine Angabe"

Quelle: Infratest dimap: Schleswig-HolsteinTREND April I 2022

Zufriedenheit mit der Landesregierung

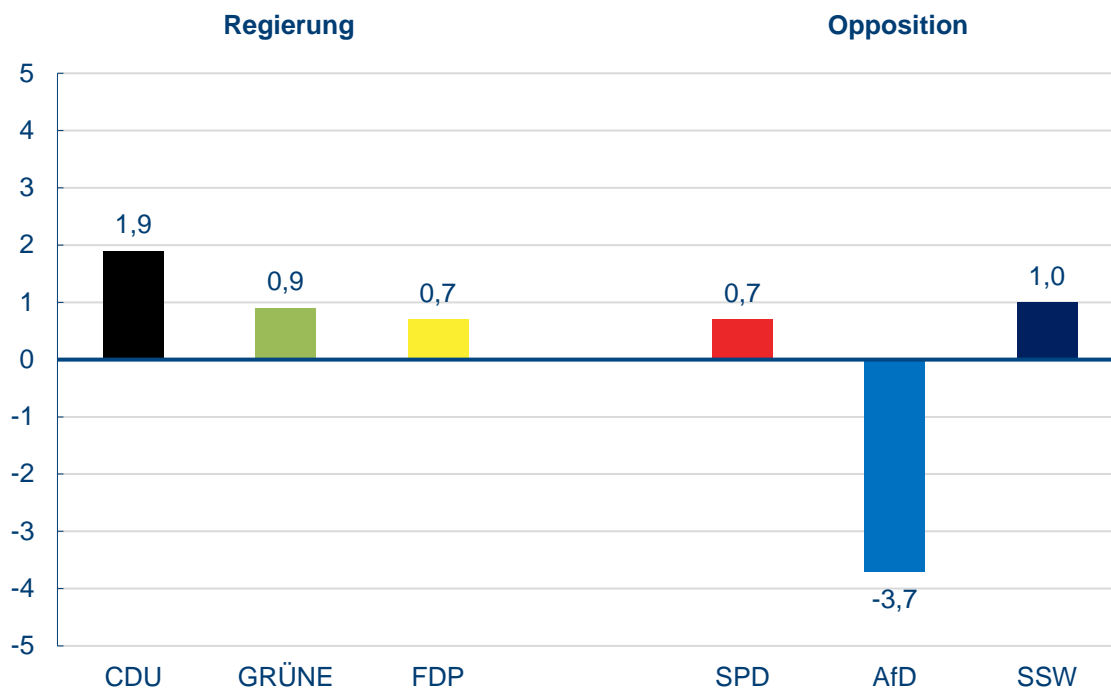
Wie zufrieden sind Sie mit der Arbeit der Landesregierung in Schleswig-Holstein?



Angaben in Prozent, fehlende Werte zu 100 Prozent "weiß nicht/keine Angabe"
Quelle: Infratest dimap: Schleswig-HolsteinTREND April I 2022

Bewertung von Regierung und Opposition in Schleswig-Holstein

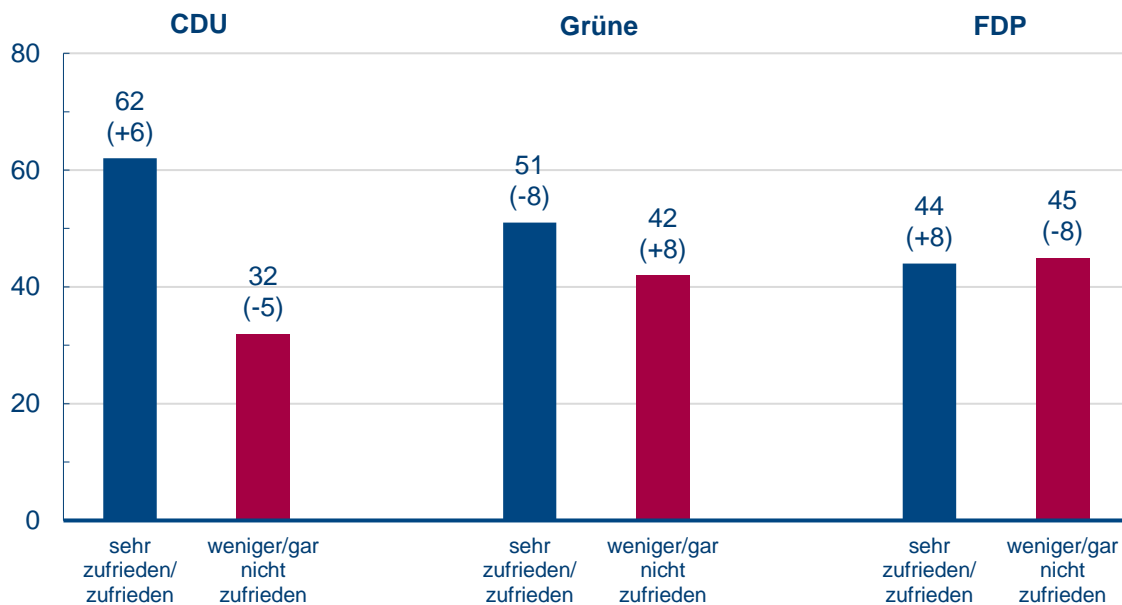
(Skala von +5 bis -5)



Quelle: Forschungsgruppe Wahlen: Politbarometer-Extra Schleswig-Holstein, KW 17/2022

Zufriedenheit mit den Koalitionspartnern

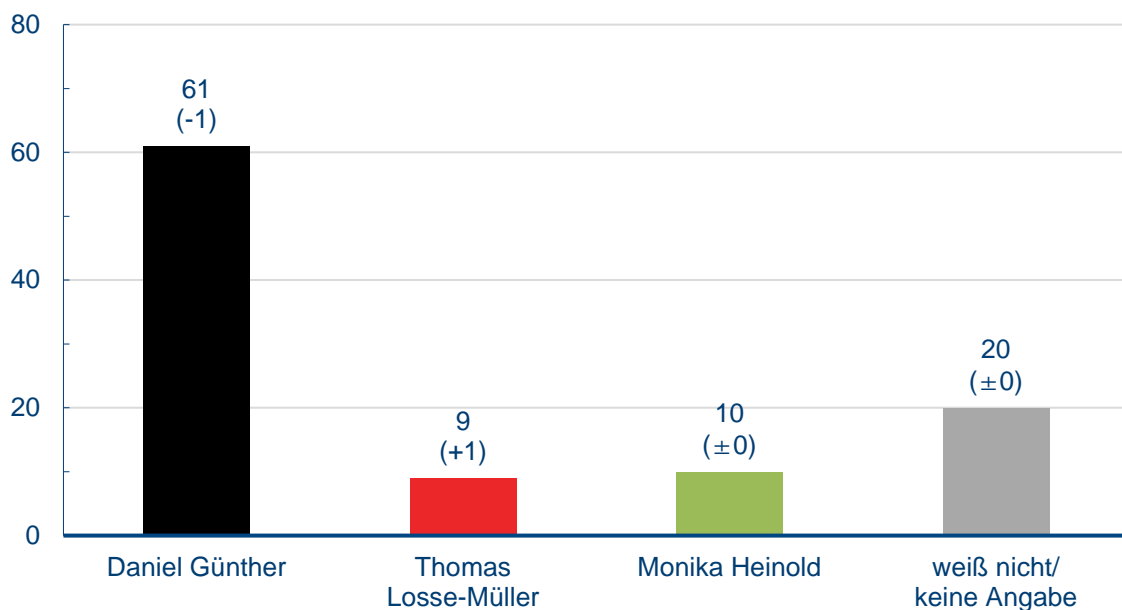
Wenn Sie einmal die an der aktuellen Landesregierung in Schleswig-Holstein beteiligten Parteien getrennt betrachten: Wie zufrieden sind Sie mit der Arbeit der ...?



Angaben in Prozent, fehlende Werte zu 100 Prozent "weiß nicht/keine Angabe"
Angaben in Klammern: Veränderungen in Prozentpunkten zu April 2018
Quelle: Infratest dimap: Schleswig-HolsteinTREND März I 2022

Direktwahl Ministerpräsident/in

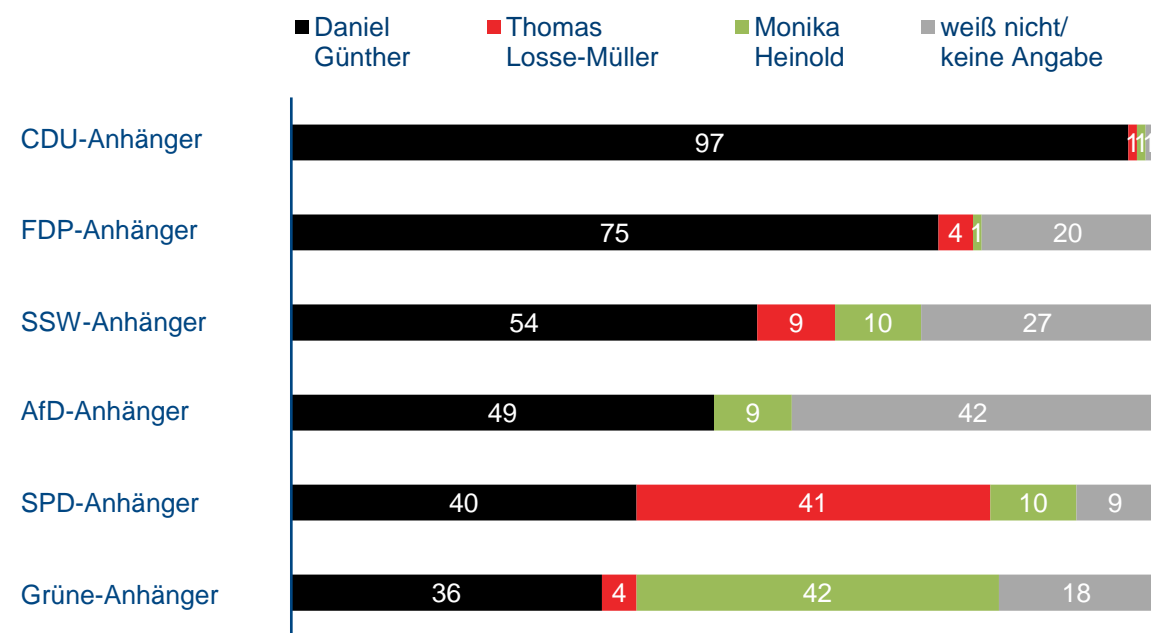
Wenn man den Ministerpräsidenten bzw. die Ministerpräsidentin von Schleswig-Holstein direkt wählen könnte, für wen würden Sie sich entscheiden?



Angaben in Prozent
Angaben in Klammern: Veränderungen in Prozentpunkten zu April I 2022
Quelle: Infratest dimap: Schleswig-HolsteinTREND April II 2022

Direktwahl Ministerpräsident/in

Wenn man den Ministerpräsidenten bzw. die Ministerpräsidentin von Schleswig-Holstein direkt wählen könnte, für wen würden Sie sich entscheiden?

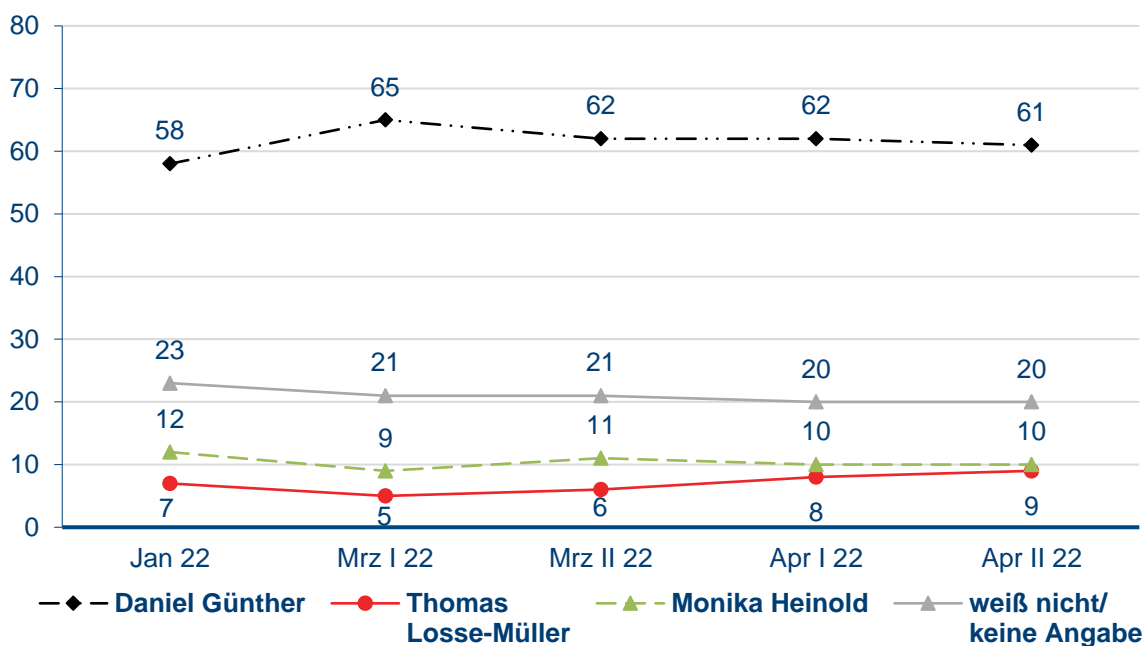


Angaben in Prozent

Quelle: Infratest dimap: Schleswig-HolsteinTREND April II 2022

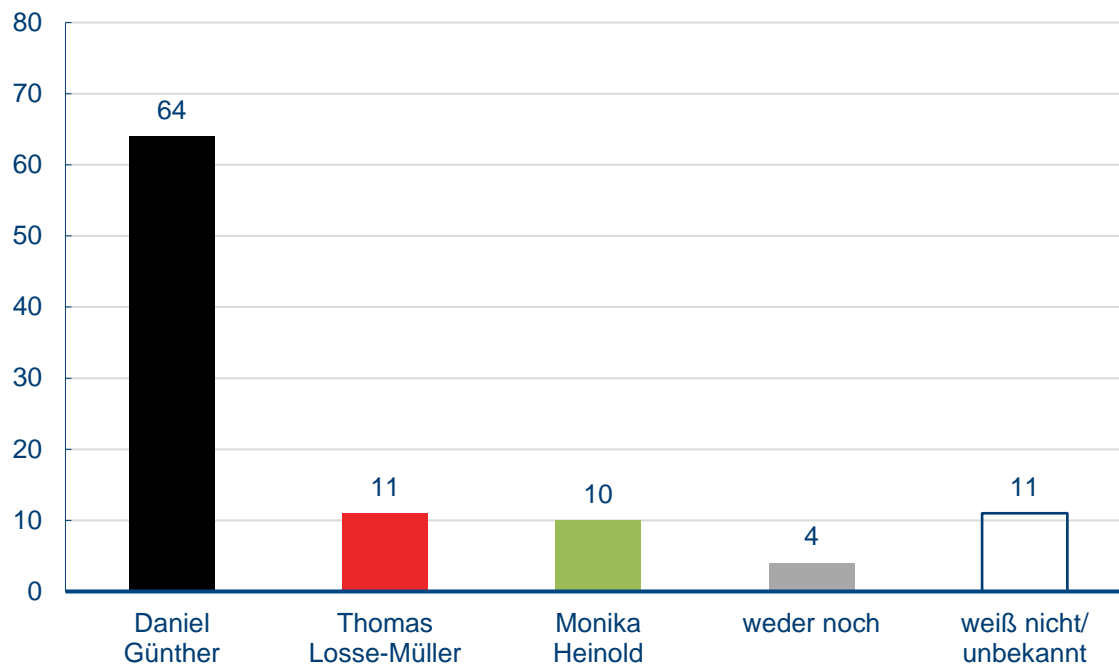
Direktwahl Ministerpräsident/in

Wenn man den Ministerpräsidenten bzw. die Ministerpräsidentin von Schleswig-Holstein direkt wählen könnte, für wen würden Sie sich entscheiden?



Angaben in Prozent

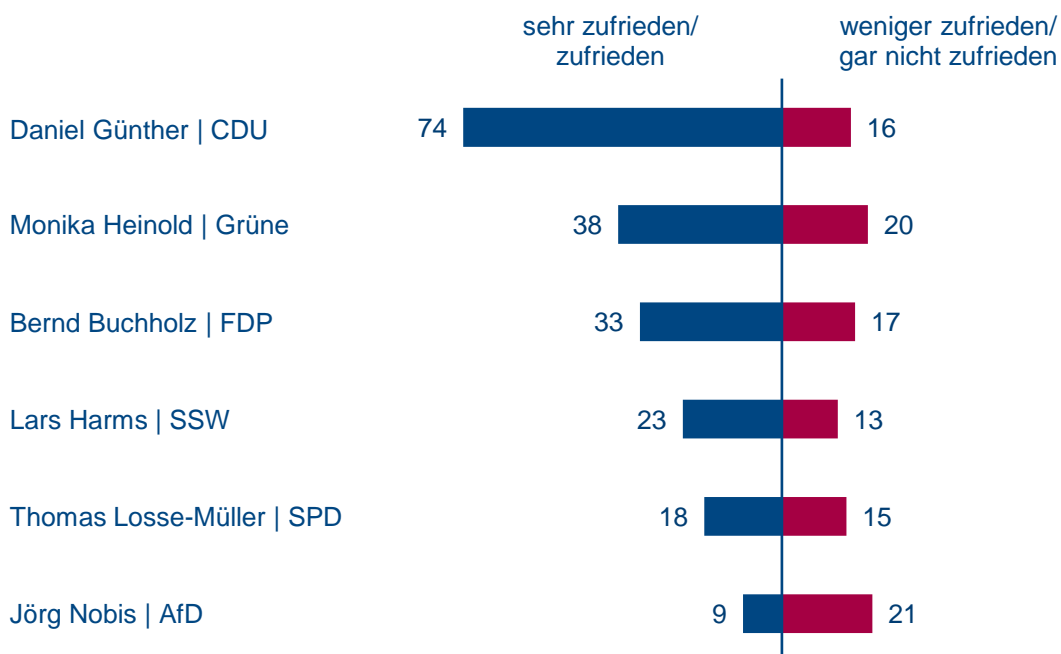
Quelle: Infratest dimap: Schleswig-HolsteinTREND April II 2022



Quelle: Forschungsgruppe Wahlen: Politbarometer-Extra Schleswig-Holstein, KW 18/2022

Politikerzufriedenheit

Jetzt geht es darum, wie zufrieden Sie mit einigen Politiker/innen sind.
Sind Sie mit der politischen Arbeit von ...?

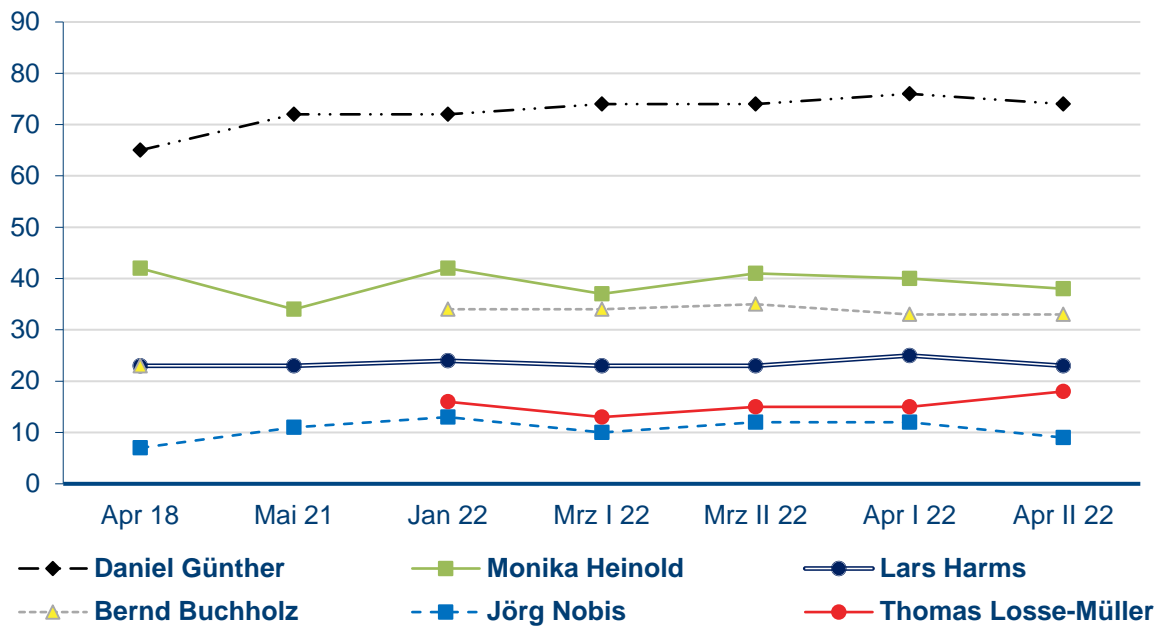


Angaben in Prozent, fehlende Werte zu 100 Prozent "kenne ich nicht/weiß nicht/keine Angabe"
Quelle: Infratest dimap: Schleswig-HolsteinTREND April II 2022

Politikerzufriedenheit

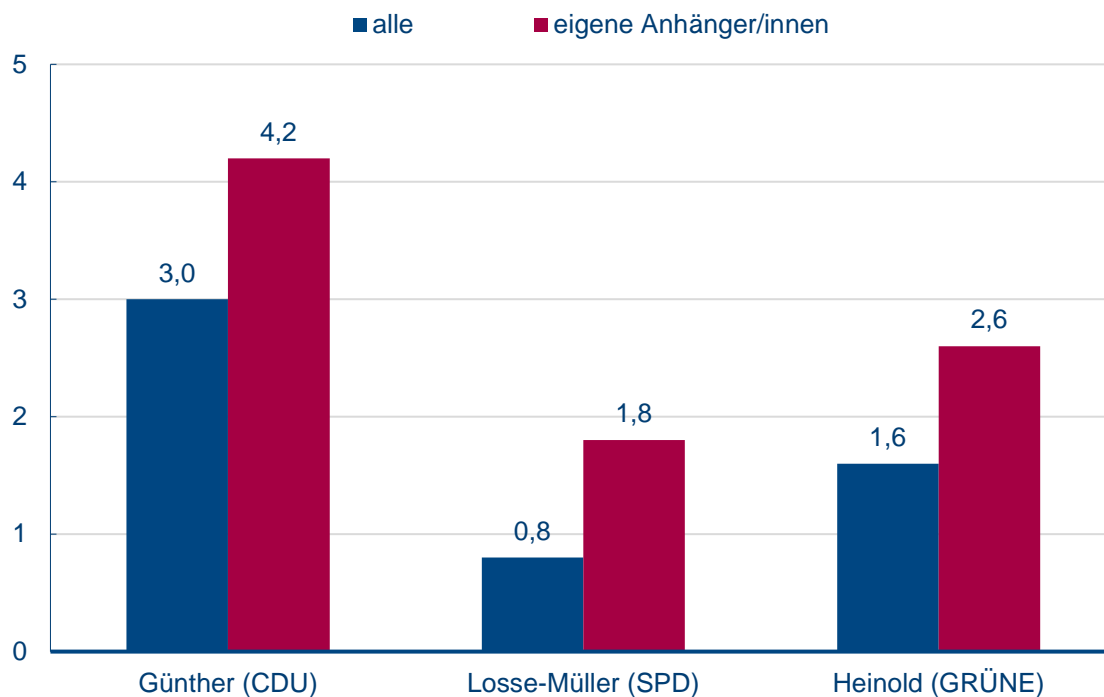
Jetzt geht es darum, wie zufrieden Sie mit einigen Politiker/innen sind. Sind Sie mit der politischen Arbeit von ...?

Hier: sehr zufrieden/zufrieden



Angaben in Prozent, fehlende Werte zu 100 Prozent "kenne ich nicht/weiß nicht/keine Angabe"
Quelle: Infratest dimap: Schleswig-HolsteinTREND April II 2022

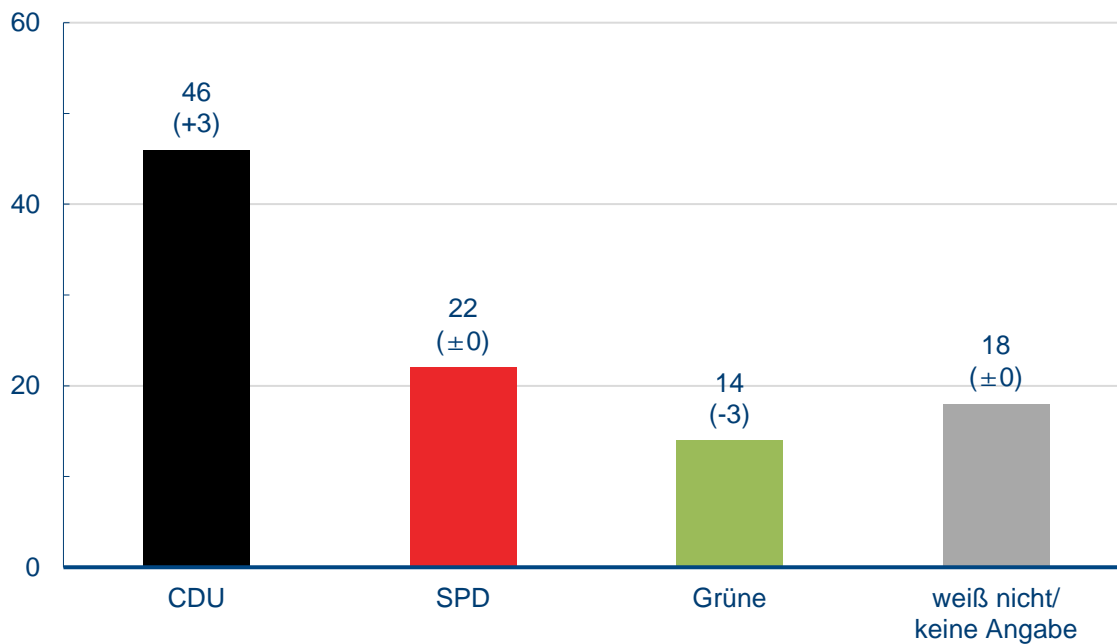
Bewertung der Spitzenkandidat/innen (Mittelwerte auf einer Skala +5 bis -5)



Quelle: Forschungsgruppe Wahlen: Politbarometer-Extra Schleswig-Holstein, KW 17/2022

Welche Partei sollte die nächste Landesregierung führen?

Wenn es nach Ihnen ginge: Welche Partei sollte die nächste Landesregierung in Schleswig-Holstein führen?



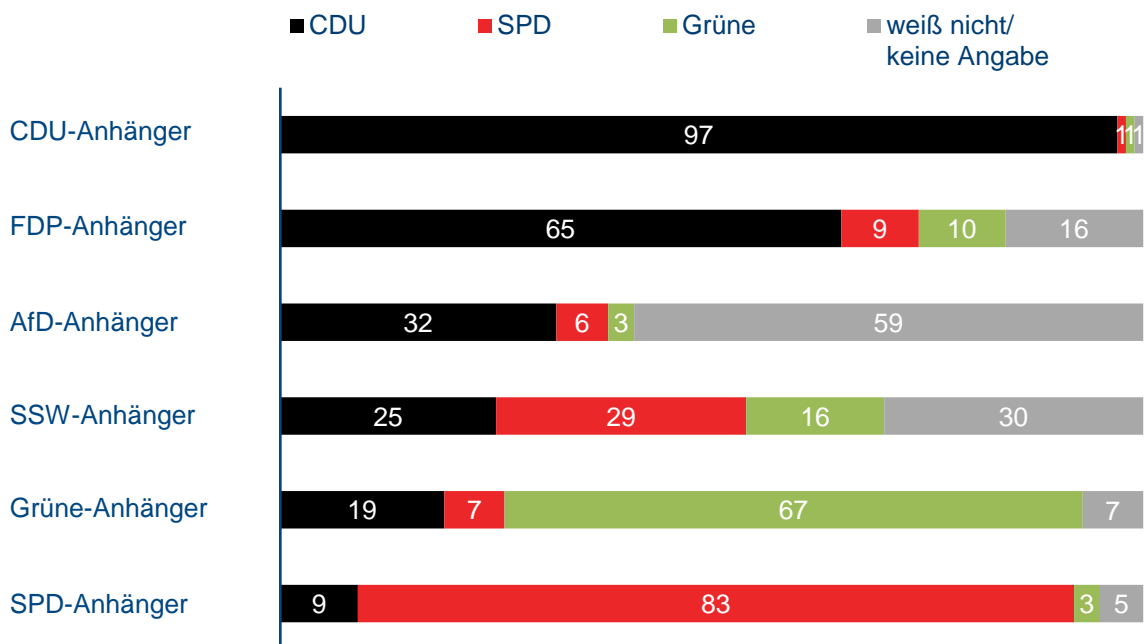
Angaben in Prozent

Angaben in Klammern: Veränderungen in Prozentpunkten zu März I 2022

Quelle: Infratest dimap: Schleswig-HolsteinTREND April II 2022

Welche Partei sollte die nächste Landesregierung führen?

Wenn es nach Ihnen ginge: Welche Partei sollte die nächste Landesregierung in Schleswig-Holstein führen?

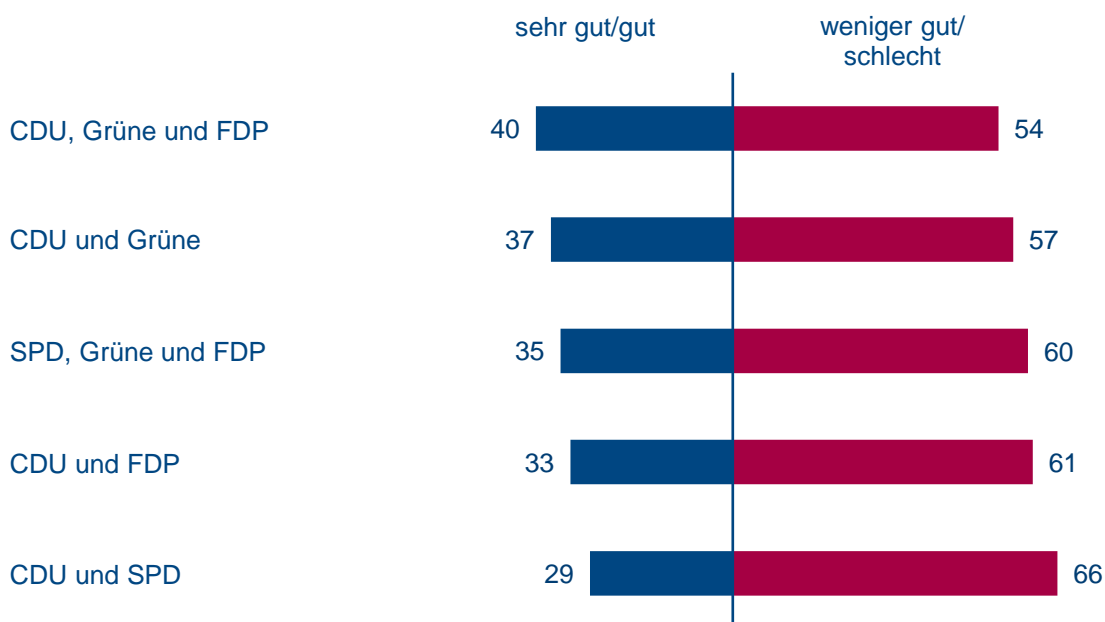


Angaben in Prozent

Quelle: Infratest dimap: Schleswig-HolsteinTREND April II 2022

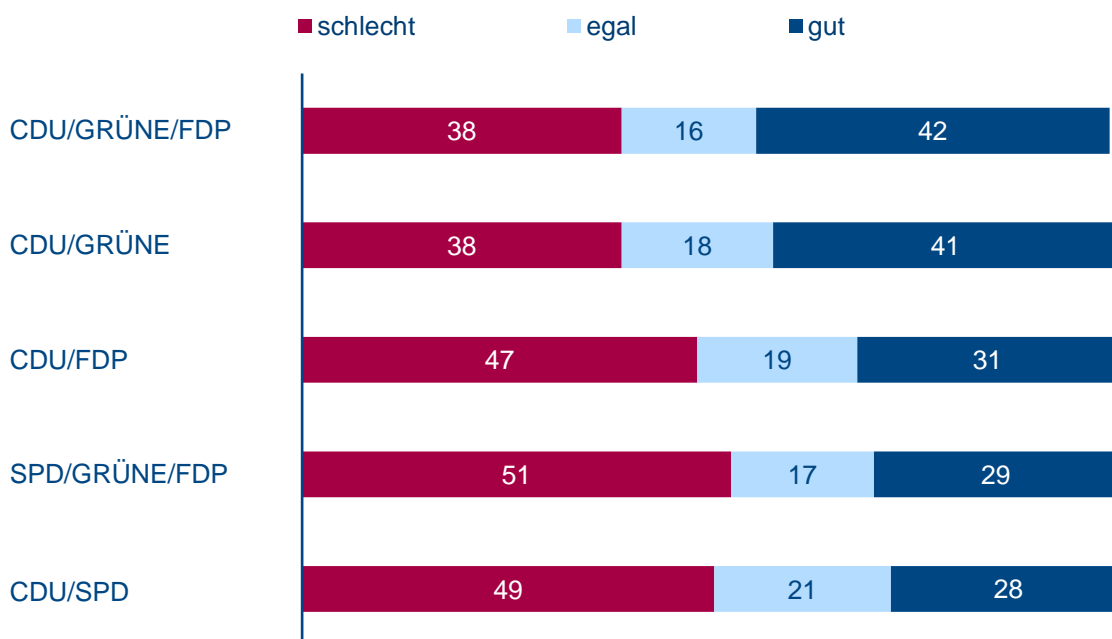
Koalitionsbewertungen

Im Folgenden geht es um mögliche Zusammensetzungen der künftigen Landesregierung in Schleswig-Holstein. Finden Sie eine Landesregierung ...?



Angaben in Prozent, fehlende Werte zu 100 Prozent "weiß nicht/keine Angabe"
Quelle: Infratest dimap: Schleswig-HolsteinTREND März II 2022

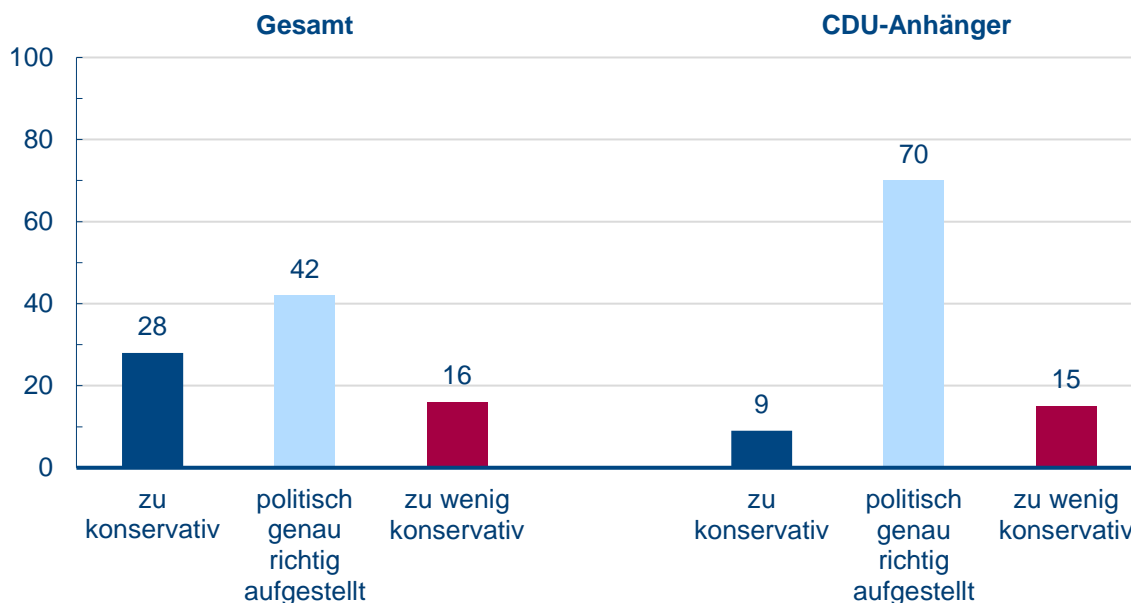
Bewertung von Koalitionsmodellen



Angaben in Prozent, fehlende Werte zu 100 Prozent "weiß nicht/keine Angabe"
Quelle: Forschungsgruppe Wahlen: Politbarometer-Extra Schleswig-Holstein, KW 17/2022

Positionierung der CDU in Schleswig-Holstein

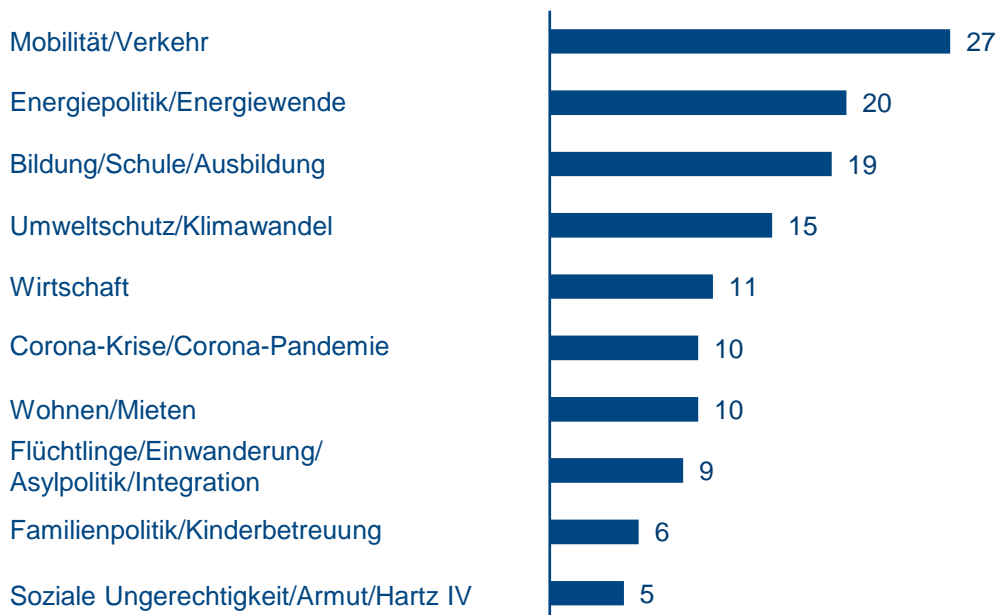
Wenn Sie jetzt einmal an die CDU in Schleswig-Holstein unter Daniel Günther denken: Ist die CDU in Schleswig-Holstein mit ihren heutigen politischen Positionen Ihrer Meinung nach zu konservativ, zu wenig konservativ oder ist sie politisch genau richtig aufgestellt?



Angaben in Prozent, fehlende Werte zu 100 Prozent "weiß nicht/keine Angabe"
Quelle: Infratest dimap: Schleswig-HolsteinTREND Januar 2022

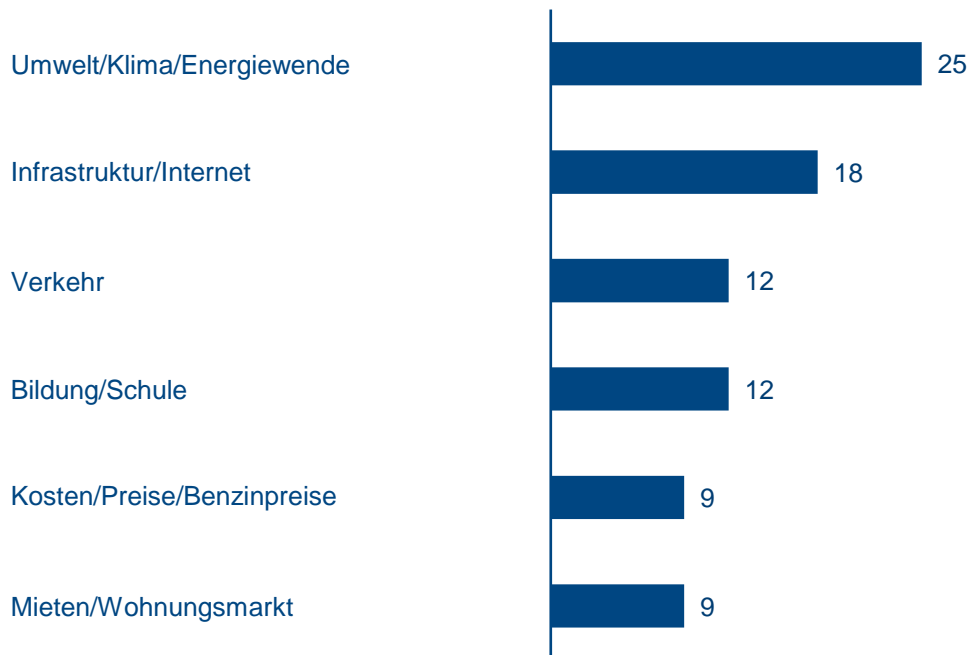
Wichtigste Probleme in Schleswig-Holstein

Summierte Auswertung wichtigstes + zweitwichtigstes Problem
Welches ist Ihrer Meinung nach das wichtigste politische Problem in Schleswig-Holstein, das vordringlich gelöst werden muss? Und welches ist das zweitwichtigste?



Angaben in Prozent, fehlende Werte "anderes/keine Nennung"
Quelle: Infratest dimap: Schleswig-HolsteinTREND März II 2022

Wichtigste Probleme in Schleswig-Holstein (bis zu zwei Nennungen)

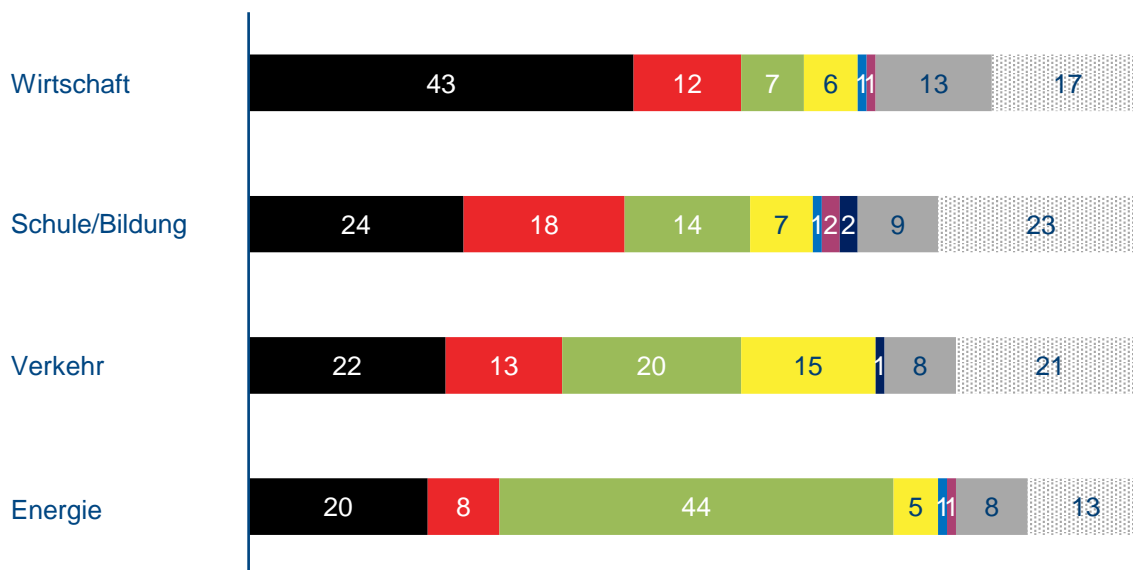


Angaben in Prozent

Quelle: Forschungsgruppe Wahlen: Politbarometer-Extra Schleswig-Holstein, KW 17/2022

Welche Partei löst die Probleme am besten im Bereich ...

■ CDU ■ SPD ■ GRÜNE ■ FDP ■ AfD ■ LINKE ■ SSW ■ keine ■ weiß nicht



Angaben in Prozent

Quelle: Forschungsgruppe Wahlen: Politbarometer-Extra Schleswig-Holstein, KW 17/2022

Parteikompetenzen

Nun zu einigen politischen Aufgaben. Welcher Partei trauen Sie am ehesten zu, diese Aufgaben in Schleswig-Holstein zu lösen?



	CDU	SPD	Grüne	FDP	AfD	Linke	SSW	Keiner/ weiß nicht
Innere Sicherheit	41 (45)	15 (28)	4 (2)	5 (4)	8 (4)	1 (2)	1 (1)	22 (13)
Wirtschaft	40 (44)	16 (34)	8 (2)	16 (9)	3 (0)	0 (1)	1 (1)	14 (8)
Arbeitsplätze	34 (39)	25 (41)	8 (2)	10 (5)	2 (1)	1 (1)	2 (0)	16 (10)
Haushalt und Finanzen	33 (42)	18 (28)	12 (9)	13 (6)	2 (1)	1 (2)	1 (0)	18 (12)
Asyl und Flüchtlinge	26	22	15	3	6	3	2	20
Schule und Bildung	26 (38)	24 (36)	12 (6)	8 (5)	3 (1)	3 (2)	2 (2)	20 (9)
Familienpolitik	20 (25)	30 (41)	19 (12)	4 (2)	2 (1)	3 (4)	2 (2)	17 (11)
Soziale Gerechtigkeit	18 (21)	33 (46)	14 (7)	5 (3)	4 (1)	6 (7)	2 (1)	16 (12)
Umwelt und Klima	12 (12)	8 (11)	53 (66)	5 (2)	2 (1)	1 (1)	2 (1)	15 (6)
Wichtigste Aufgaben im Land lösen	37 (36)	19 (34)	11 (8)	4 (5)	3 (1)	1 (1)	2 (1)	21 (13)

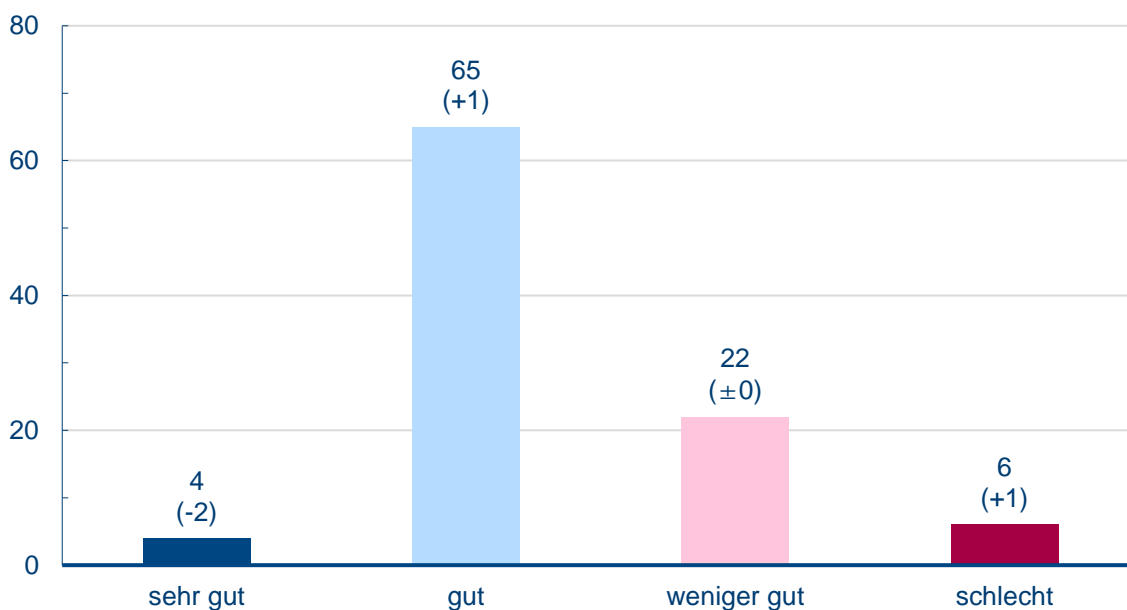
Angaben in Prozent, fehlende Werte zu 100 Prozent "anderer Partei/keine Angabe"

Angaben in Klammern: Werte von Mai 2017

Quelle: Infratest dimap: Schleswig-HolsteinTREND März II 2022

Bewertung aktuelle wirtschaftliche Lage

Wie beurteilen Sie die gegenwärtige wirtschaftliche Lage in Schleswig-Holstein?



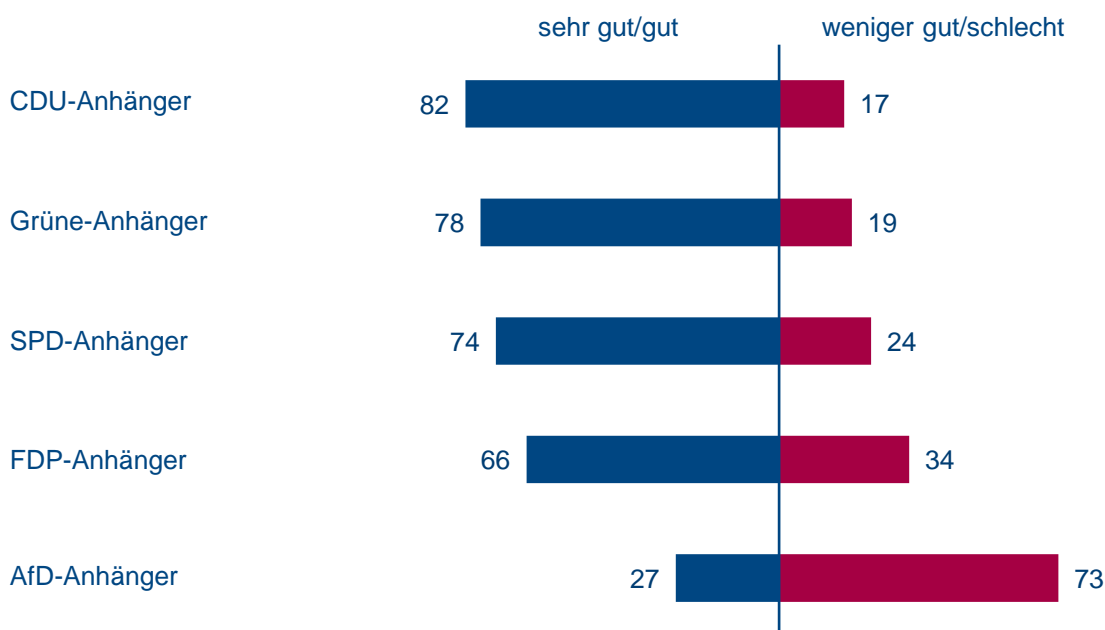
Angaben in Prozent, fehlende Werte zu 100 Prozent "weiß nicht/keine Angabe"

Angaben in Klammern: Veränderungen in Prozentpunkten zu März I 2022

Quelle: Infratest dimap: Schleswig-HolsteinTREND April I 2022

Bewertung aktuelle wirtschaftliche Lage

Wie beurteilen Sie die gegenwärtige wirtschaftliche Lage in Schleswig-Holstein?

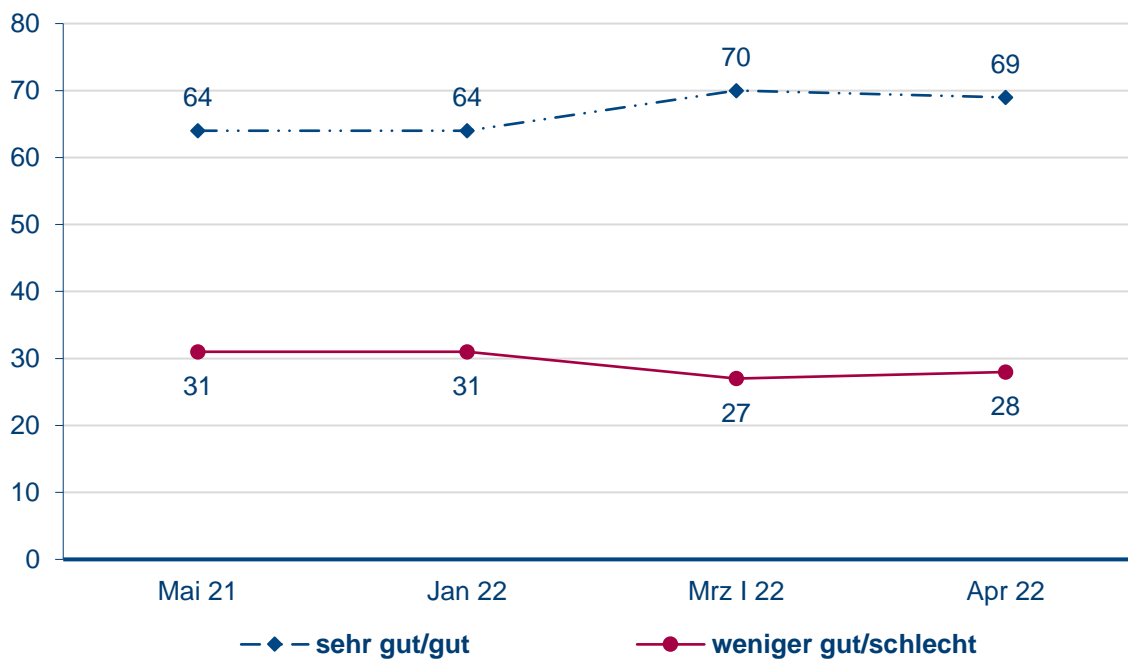


Angaben in Prozent, fehlende Werte "weiß nicht/keine Angabe"

Quelle: Infratest dimap: Schleswig-HolsteinTREND April I 2022

Bewertung aktuelle wirtschaftliche Lage

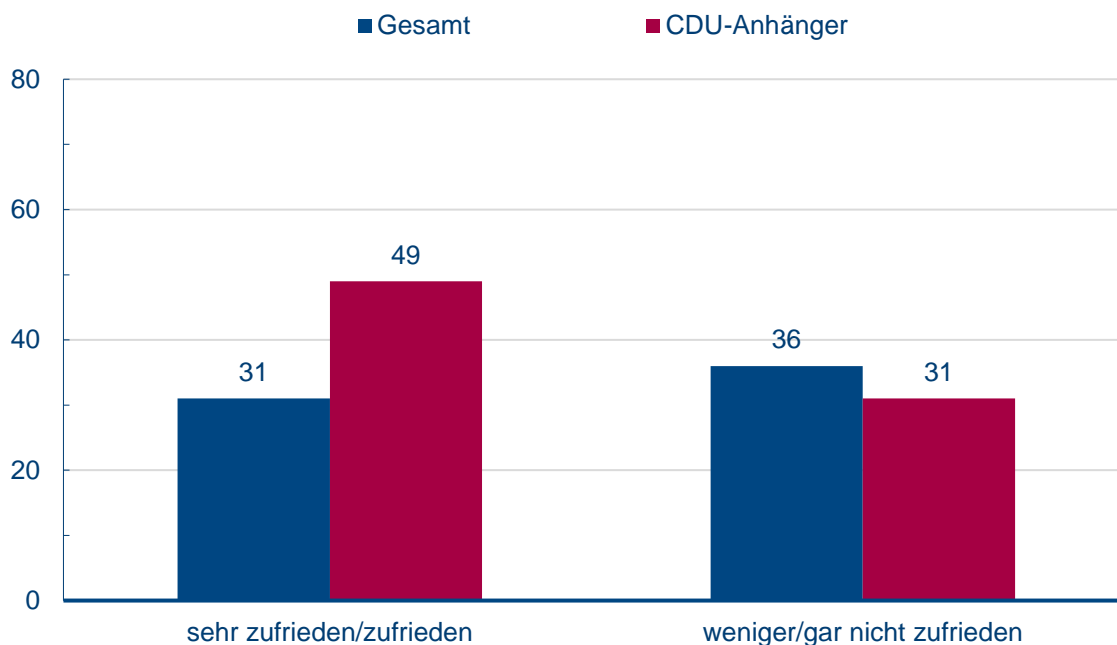
Wie beurteilen Sie die gegenwärtige wirtschaftliche Lage in Schleswig-Holstein?



Angaben in Prozent, fehlende Werte zu 100 Prozent "weiß nicht/keine Angabe"
Quelle: Infratest dimap: Schleswig-HolsteinTREND April I 2022

Karin Prien: Zufriedenheitswerte

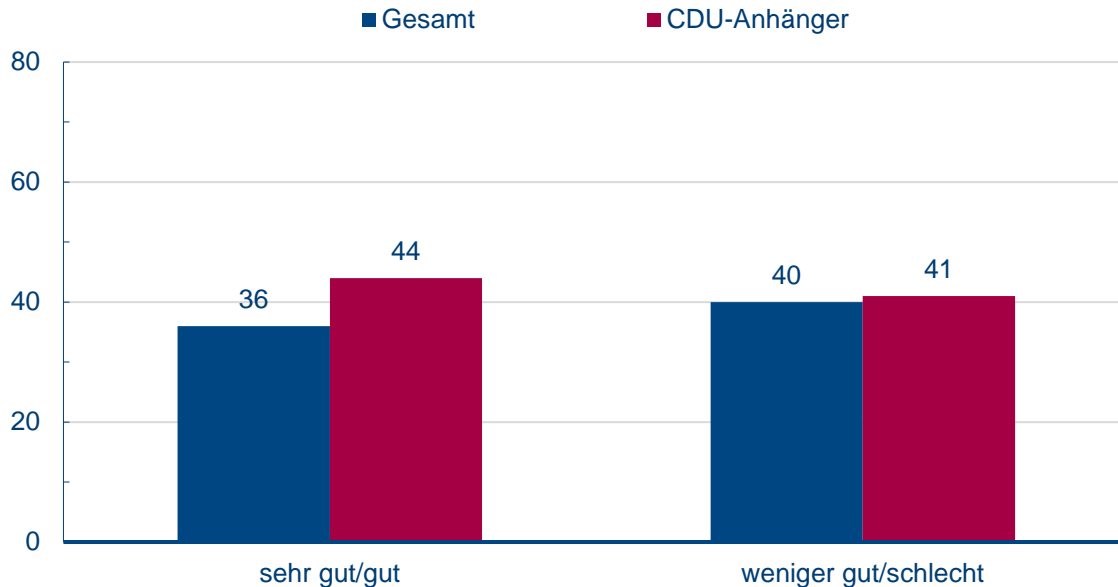
Jetzt geht es darum, wie zufrieden Sie mit einigen Politikerinnen und Politikern sind. Sind Sie mit der politischen Arbeit von ...?



Angaben in Prozent, fehlende Werte zu 100 Prozent "kenne ich nicht/weiß nicht/keine Angabe"
Quelle: Infratest dimap: Schleswig-HolsteinTREND Januar 2022

Karin Prien: Bewertung künftige Rolle in der Bundespolitik

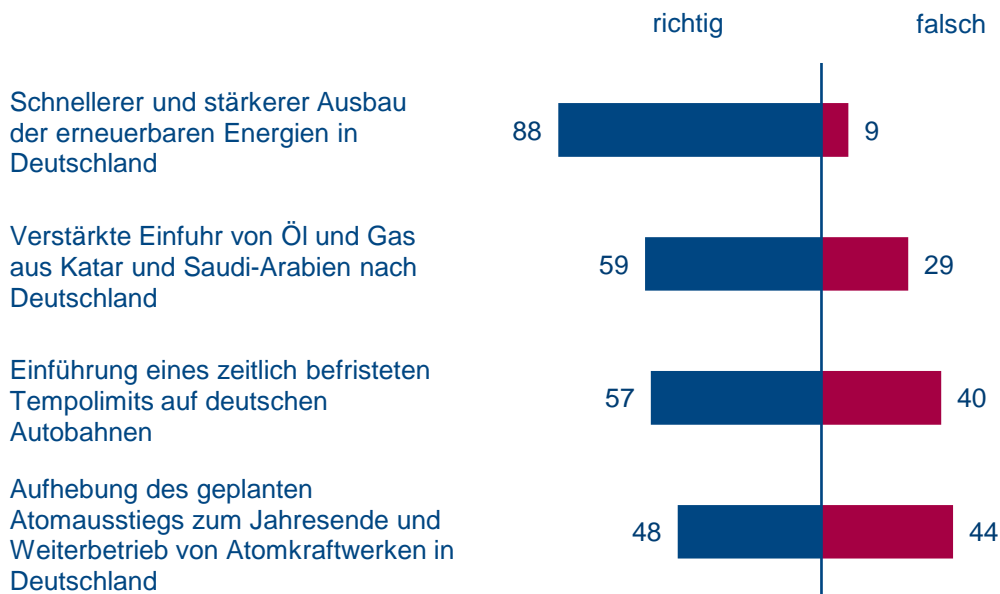
Die schleswig-holsteinische CDU-Bildungsministerin Karin Prien will sich in der Bundes-CDU um das Amt der stellvertretenden Parteivorsitzenden bewerben. Wie fänden Sie es, wenn Karin Prien künftig eine größere Rolle in der Bundespolitik spielen würde?



Angaben in Prozent, fehlende Werte zu 100 Prozent "kenne ich nicht/weiß nicht/keine Angabe"
Quelle: Infratest dimap: Schleswig-HolsteinTREND Januar 2022

Akzeptanz Maßnahmen nach russischem Einmarsch in die Ukraine

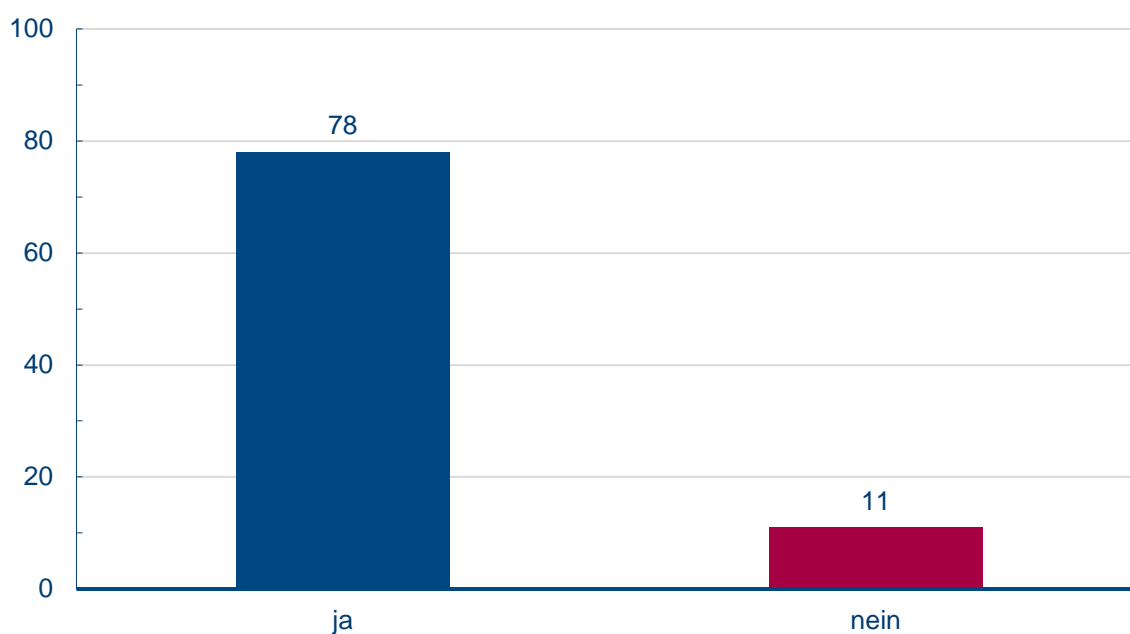
Im Zusammenhang mit dem Ukraine-Krieg und seinen wirtschafts- und energiepolitischen Folgen für Deutschland wird über verschiedene Maßnahmen diskutiert. Geben Sie bitte zu den folgenden Maßnahmen an, ob diese aus Ihrer Sicht richtig oder falsch sind?



Angaben in Prozent, fehlende Werte zu 100 Prozent "weiß nicht/keine Angabe"
Quelle: Infratest dimap: Schleswig-HolsteinTREND April I 2022

Kann Schleswig-Holstein weitere Flüchtlinge aus der Ukraine aufnehmen?

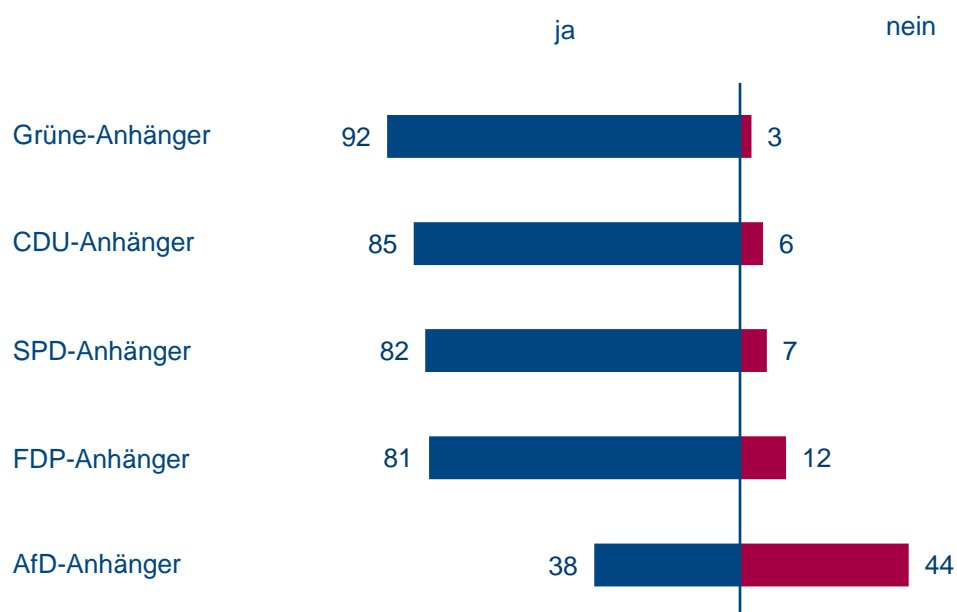
Kann Schleswig-Holstein weitere Flüchtlinge aus der Ukraine aufnehmen oder nicht?



Angaben in Prozent, fehlende Werte zu 100 Prozent "weiß nicht/keine Angabe"
Quelle: Infratest dimap: Schleswig-HolsteinTREND März II 2022

Kann Schleswig-Holstein weitere Flüchtlinge aus der Ukraine aufnehmen?

Kann Schleswig-Holstein weitere Flüchtlinge aus der Ukraine aufnehmen oder nicht?

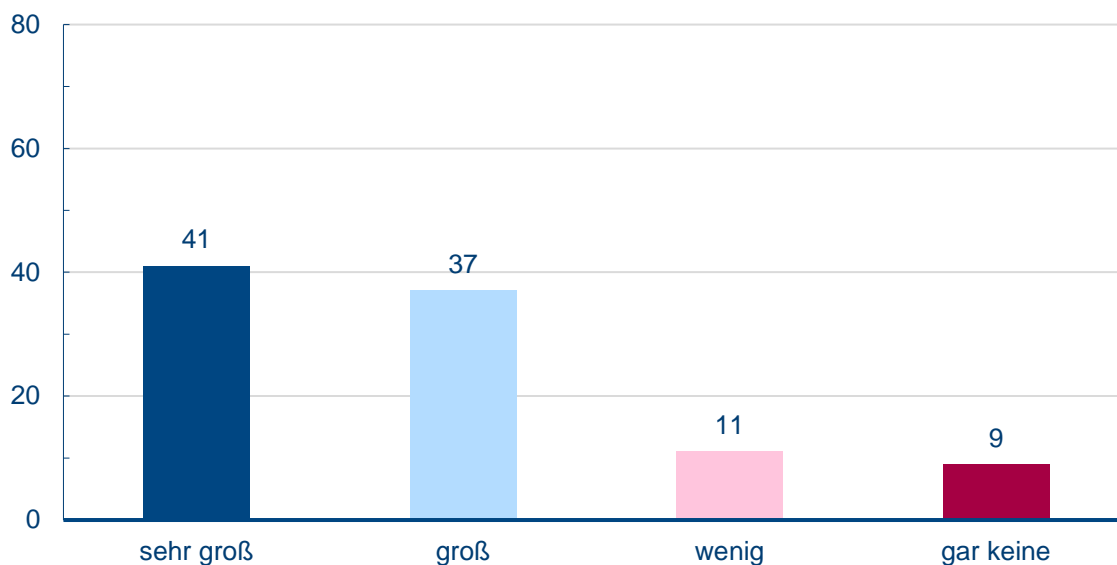


Angaben in Prozent, fehlende Werte zu 100 Prozent "weiß nicht/keine Angabe"
Quelle: Infratest dimap: Schleswig-HolsteinTREND März II 2022

Ukraine-Konflikt: Sorgen, dass Menschen aus der Ukraine flüchten müssen



Russische Truppen sind in die Ukraine einmarschiert. Machen Sie sich wegen des Einmarsches russischer Truppen in die Ukraine sehr große Sorgen, große Sorgen, wenig oder gar keine Sorgen, dass viele Ukrainer/innen keinen anderen Ausweg sehen, als aus ihrem Land zu flüchten?

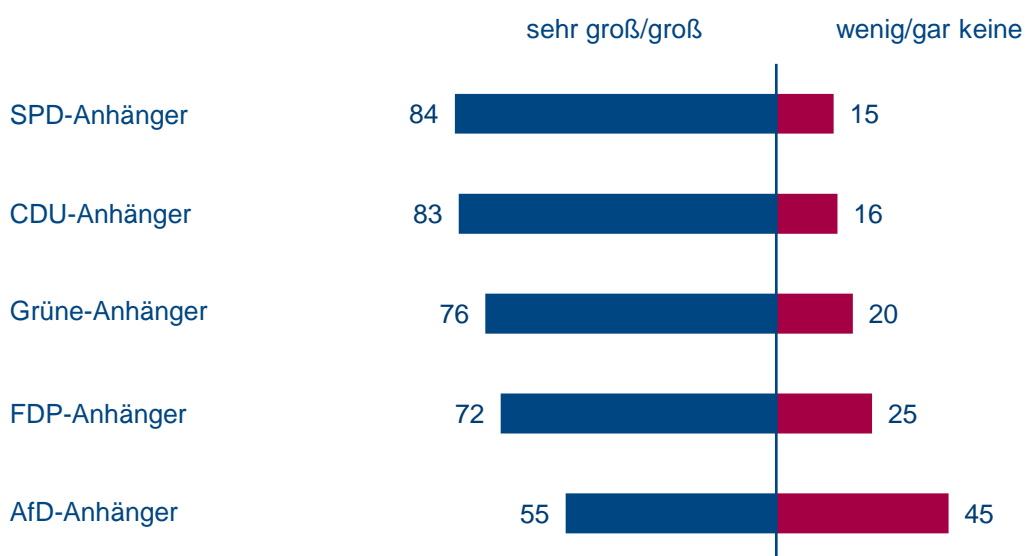


Angaben in Prozent, fehlende Werte zu 100 Prozent "weiß nicht/keine Angabe"
Quelle: Infratest dimap: Schleswig-HolsteinTREND März I 2022

Ukraine-Konflikt: Sorgen, dass Menschen aus der Ukraine flüchten müssen



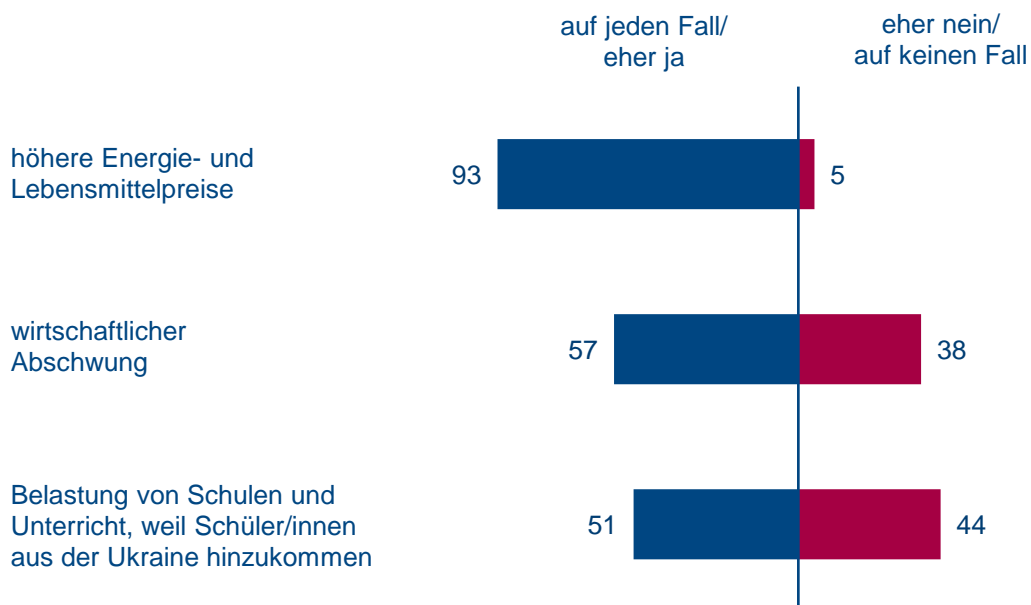
Russische Truppen sind in die Ukraine einmarschiert. Machen Sie sich wegen des Einmarsches russischer Truppen in die Ukraine sehr große Sorgen, große Sorgen, wenig oder gar keine Sorgen, dass viele Ukrainer/innen keinen anderen Ausweg sehen, als aus ihrem Land zu flüchten?



Angaben in Prozent, fehlende Werte "weiß nicht/keine Angabe"
Quelle: Infratest dimap: Schleswig-HolsteinTREND März I 2022

Auswirkungen des Ukraine-Konflikts auf Schleswig-Holstein

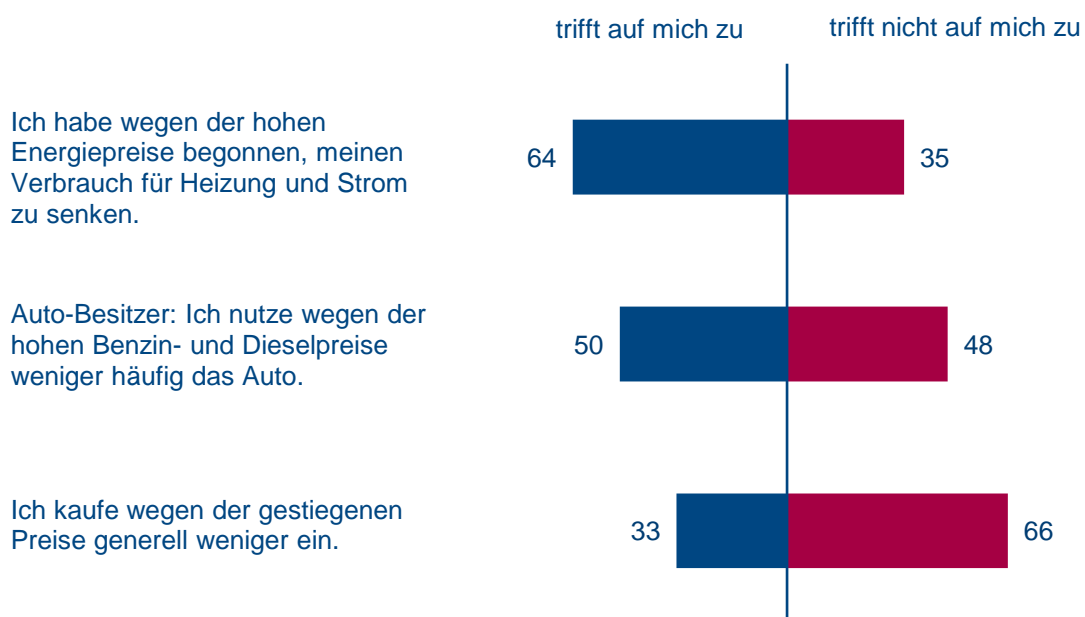
Welche Auswirkungen erwarten Sie vom Ukraine-Konflikt für Schleswig-Holstein? Rechnen Sie damit, dass der Konflikt in der Ukraine in Schleswig-Holstein langfristig ...?



Angaben in Prozent, fehlende Werte zu 100 Prozent "weiß nicht/keine Angabe"
Quelle: Infratest dimap: Schleswig-HolsteinTREND März II 2022

Reaktionen auf Inflation

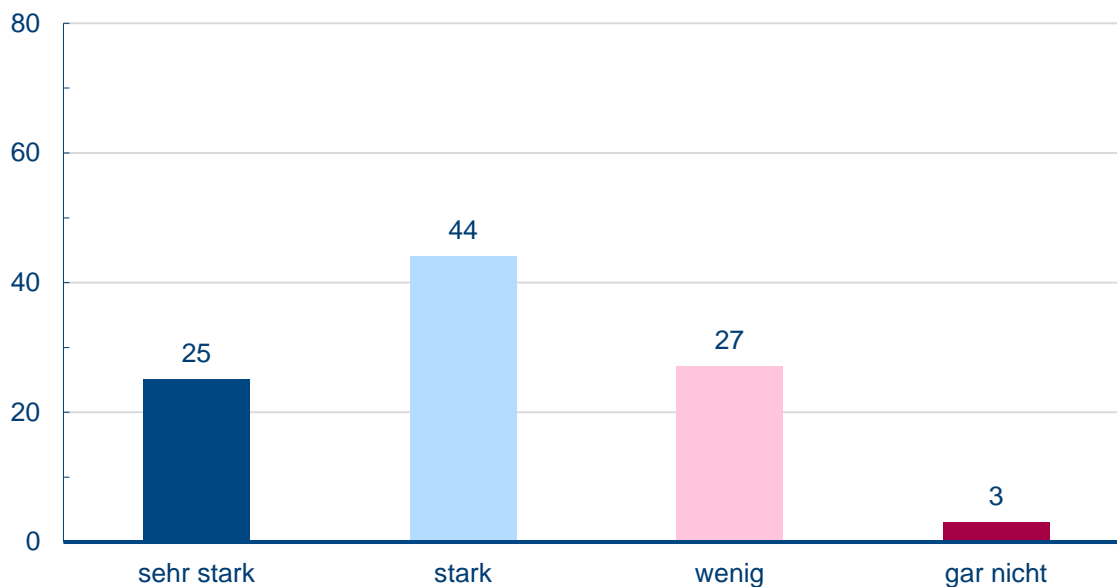
Im Folgenden geht es um Aussagen zu den aktuell hohen Preisen für Strom, Gas, Treibstoff und Lebensmittel. Geben Sie bitte jeweils an, ob diese auf Sie persönlich zutreffen oder nicht.



Angaben in Prozent, fehlende Werte "weiß nicht/keine Angabe"
Quelle: Infratest dimap: Schleswig-HolsteinTREND April I 2022

Belastung durch Preissteigerungen

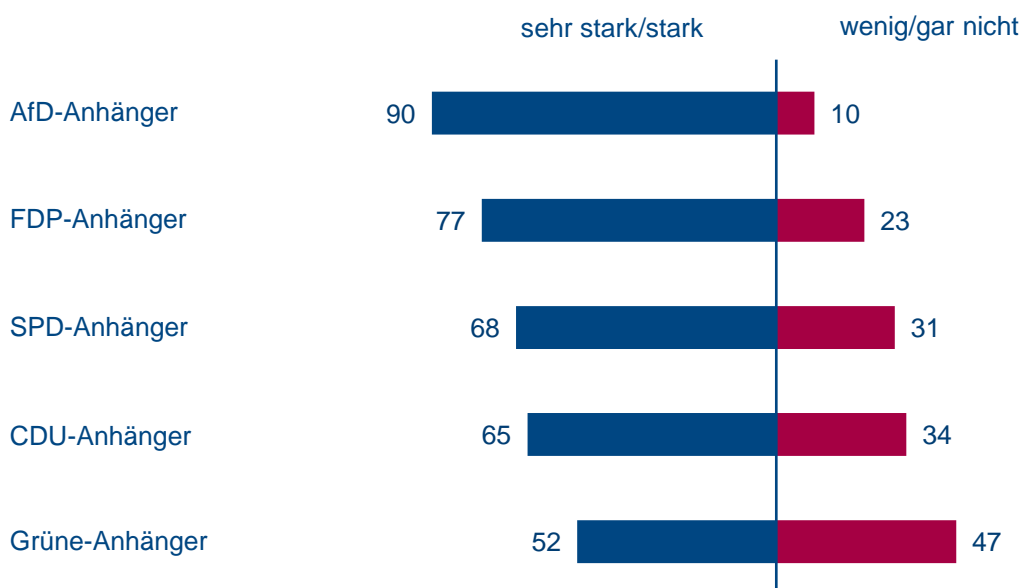
Derzeit steigen in Deutschland die Preise für Strom, Gas und Treibstoff und viele Waren des täglichen Bedarfs: Wenn Sie an Ihre persönlichen Ausgaben denken: Wie stark sind Sie von den steigenden Preisen belastet?



Angaben in Prozent, fehlende Werte zu 100 Prozent "weiß nicht/keine Angabe"
Quelle: Infratest dimap: Schleswig-HolsteinTREND März II 2022

Belastung durch Preissteigerungen

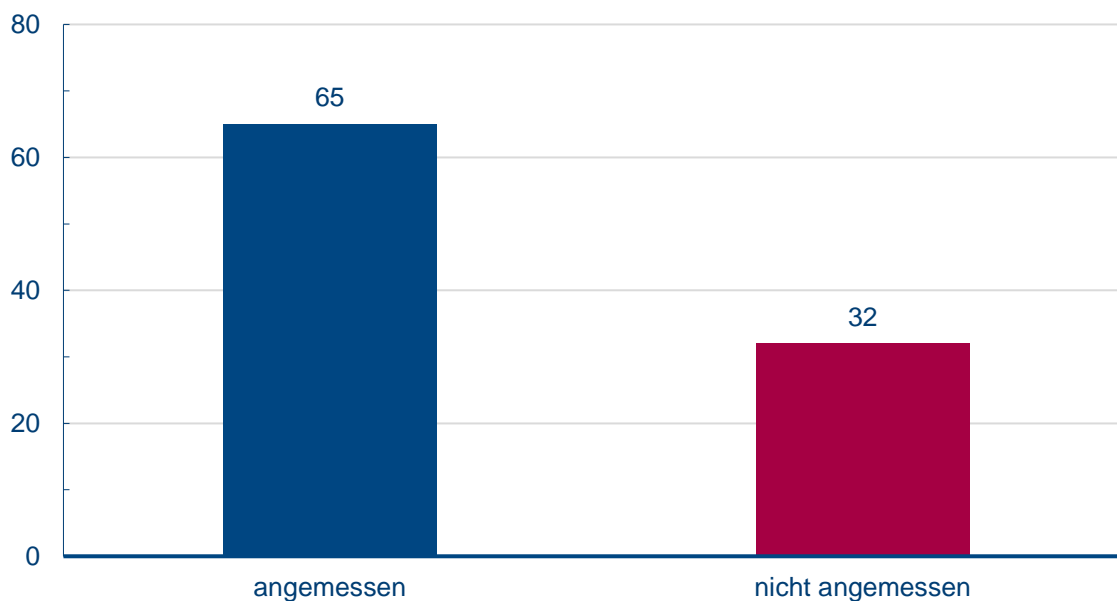
Derzeit steigen in Deutschland die Preise für Strom, Gas und Treibstoff und viele Waren des täglichen Bedarfs: Wenn Sie an Ihre persönlichen Ausgaben denken: Wie stark sind Sie von den steigenden Preisen belastet?



Angaben in Prozent, fehlende Werte "weiß nicht/keine Angabe"
Quelle: Infratest dimap: Schleswig-HolsteinTREND März II 2022

Aufheben der Corona-Maßnahmen bis Ende März

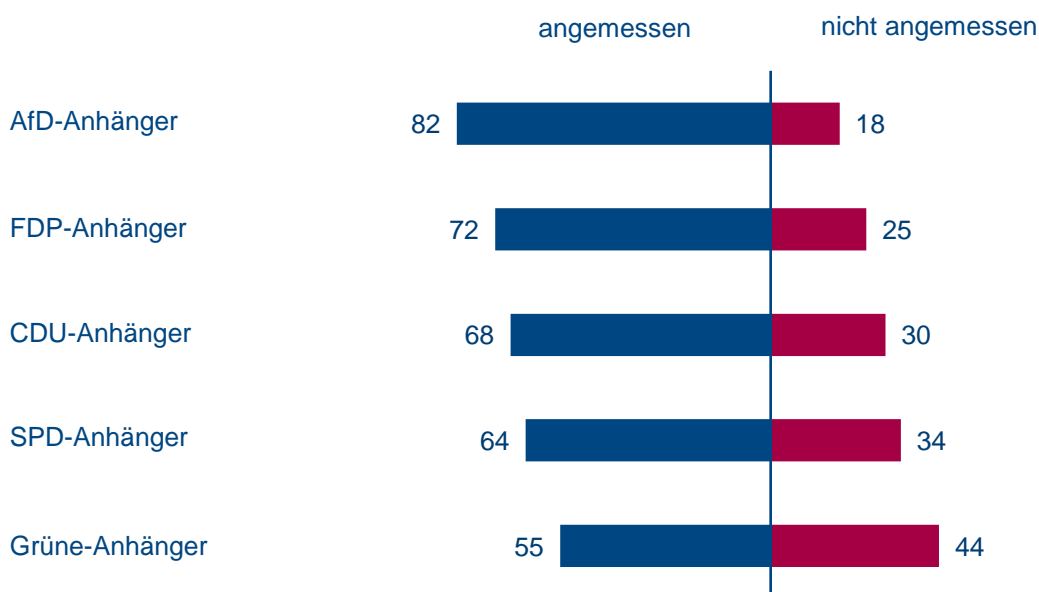
Bund und Länder wollen bis Ende des Monats die meisten Corona-Beschränkungen in Deutschland aufheben. In Schleswig-Holstein gibt es erste Erleichterungen bereits seit Anfang März. Ist die Aufhebung der Corona-Maßnahmen aus Ihrer Sicht angemessen oder nicht angemessen?



Angaben in Prozent, fehlende Werte zu 100 Prozent "weiß nicht/keine Angabe"
Quelle: Infratest dimap: Schleswig-HolsteinTREND März 2022

Aufheben der Corona-Maßnahmen bis Ende März


Bund und Länder wollen bis Ende des Monats die meisten Corona-Beschränkungen in Deutschland aufheben. In Schleswig-Holstein gibt es erste Erleichterungen bereits seit Anfang März. Ist die Aufhebung der Corona-Maßnahmen aus Ihrer Sicht angemessen oder nicht angemessen?



Angaben in Prozent, fehlende Werte zu 100 Prozent "weiß nicht/keine Angabe"
Quelle: Infratest dimap: Schleswig-HolsteinTREND März I 2022

Landtagswahl Schleswig-Holstein 2022

Zufrieden mit der Landesregierung



Infratest dimap, in %

Landtagswahl Schleswig-Holstein 2022


Zufrieden mit der Landesregierung



Infratest dimap, in %

Landtagswahl Schleswig-Holstein 2022

Zufrieden mit der politischen Arbeit



Günther

75



Heinold

44



Losse-Müller

21

Infratest dimap, in %

Landtagswahl Schleswig-Holstein 2022

Zufriedenheit mit der Landesregierung

2022 (CDU/Grüne/FDP)


zufrieden

75



nicht zufrieden

22



2017 (SPD/Grüne/SSW)

zufrieden

56



nicht zufrieden

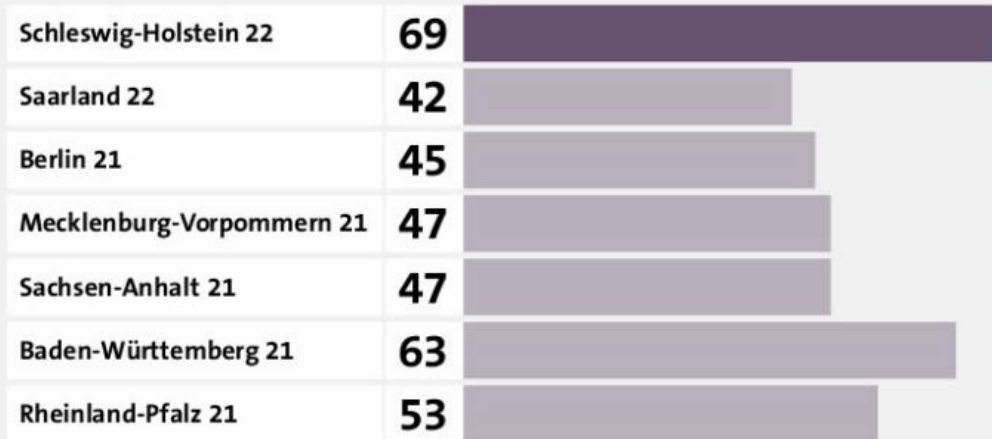
42



Infratest dimap, in %

Landtagswahl Schleswig-Holstein 2022

Gute wirtschaftliche Lage



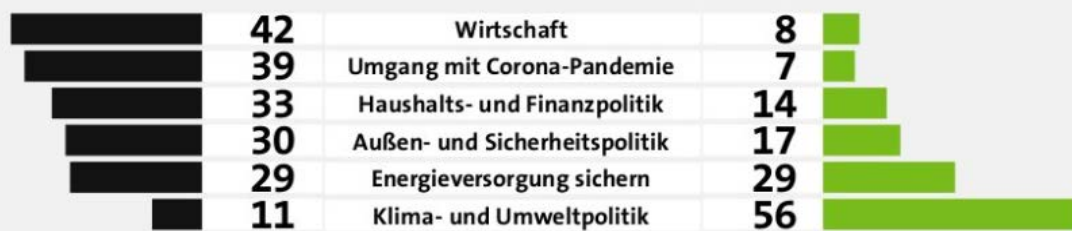
Infratest dimap, in %

Landtagswahl Schleswig-Holstein 2022

Parteikompetenzen

CDU

Grüne



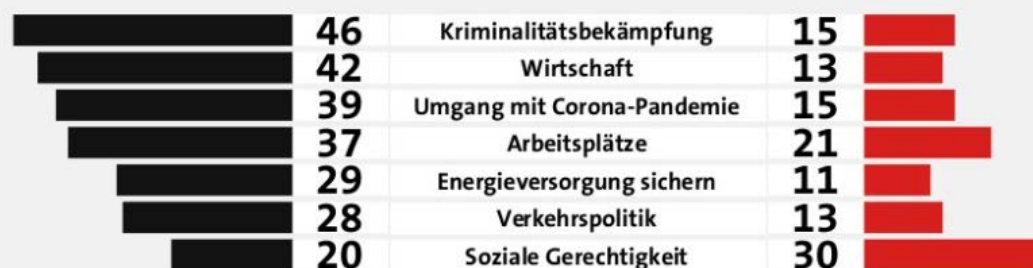
Infratest dimap, in %

Landtagswahl Schleswig-Holstein 2022

Parteikompetenzen

CDU

SPD



Infratest dimap, in %

Landtagswahl Schleswig-Holstein 2022

CDU-Wählende: Welches Thema spielt für Ihre Wahlentscheidung die größte Rolle?



Infratest dimap, in %

Landtagswahl Schleswig-Holstein 2022





SPD-Wählende: Welches Thema spielt für Ihre Wahlentscheidung die größte Rolle?

Energieversorgung	17	
Bildung	17	
Gesundheitsversorgung	15	
Krieg in der Ukraine	13	

Infratest dimap, in %

Landtagswahl Schleswig-Holstein 2022

Grünen-Wählende: Welches Thema spielt für Ihre Wahlentscheidung die größte Rolle?

Klima	56	
Bildung	13	
Energieversorgung	11	
Krieg in der Ukraine	5	

Infratest dimap, in %

Landtagswahl Schleswig-Holstein 2022

FDP-Wählende: Welches Thema spielt für Ihre Wahlentscheidung die größte Rolle?

Bildung	22	
Preissteigerungen	18	
Arbeitsplätze	13	
Gesundheitsversorgung	13	

Infratest dimap, in %

Landtagswahl Schleswig-Holstein 2022

Welches Thema spielt für Ihre Wahlentscheidung die größte Rolle?

Klima	16	
Energieversorgung	16	
Preissteigerungen	14	
Bildung	14	
Krieg in der Ukraine	9	

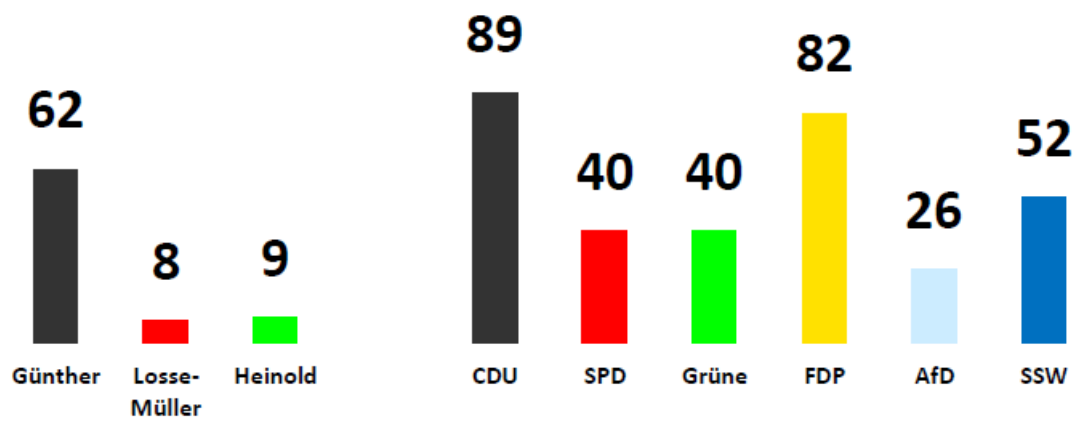
Infratest dimap, in %

Wen hätten Sie am liebsten als Ministerpräsidenten/in ...

H02

alle

Günther, die Anhänger der ...



04/22: 66 8 12

97 42 46 71 50 60

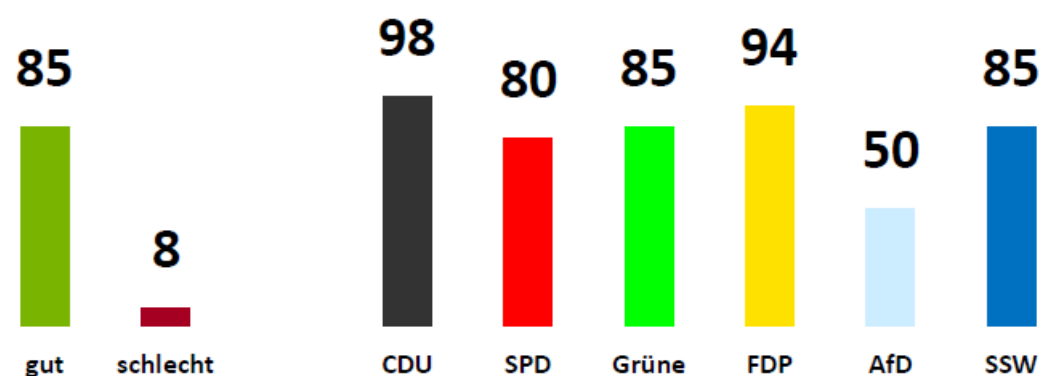
Quelle: Forschungsgruppe Wahlen: Landtagswahl in Schleswig-Holstein am 08.05.2022 - Blitz

Ministerpräsident Daniel Günther macht seine Sache eher ...

H09

alle

gut, die Anhänger der ...



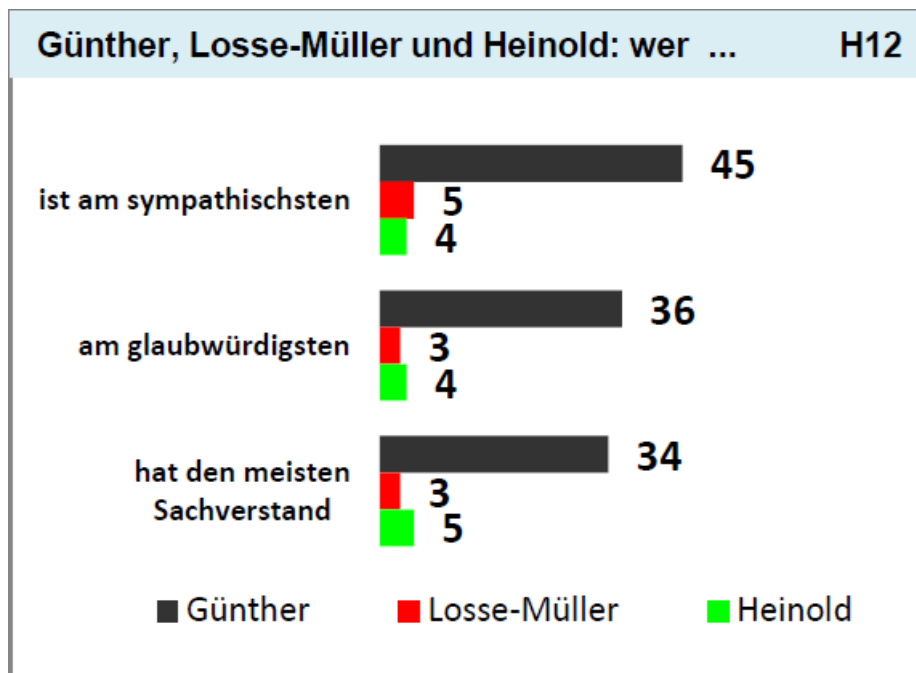
2017: Albig 59 26

42 87 82 36 26 65

Quelle: Forschungsgruppe Wahlen: Landtagswahl in Schleswig-Holstein am 08.05.2022 - Blitz

Vergleich mit anderen MPs eher gut		
Bayern (10/18)	Söder	53
Hessen (10/18)	Bouffier	64
Bremen (05/19)	Sieling	54
Sachsen (09/19)	Kretschmer	77
Brandenburg (09/19)	Woidke	64
Thüringen (10/19)	Ramelow	73
Hamburg (02/20)	Tschentscher	79
BaWü (03/21)	Kretschmann	81
RLP (03/21)	Dreyer	76
Anha (06/21)	Haseloff	82
Berlin (09/21)	Müller	—
Meck (09/21)	Schwesig	81
Saar (03/22)	Hans	56

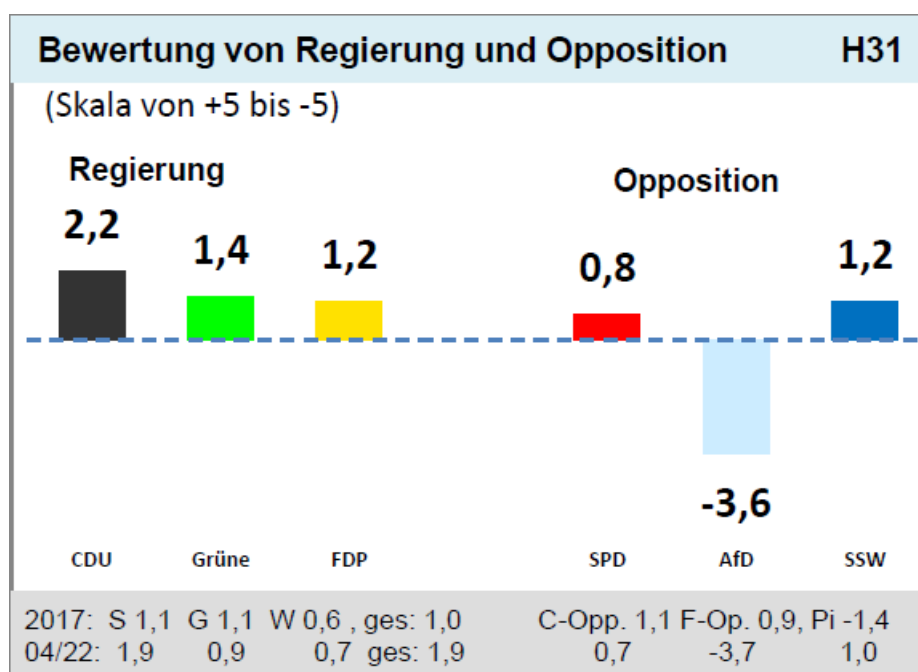
Quelle: Forschungsgruppe Wahlen: Landtagswahl in Schleswig-Holstein am 08.05.2022 - Blitz



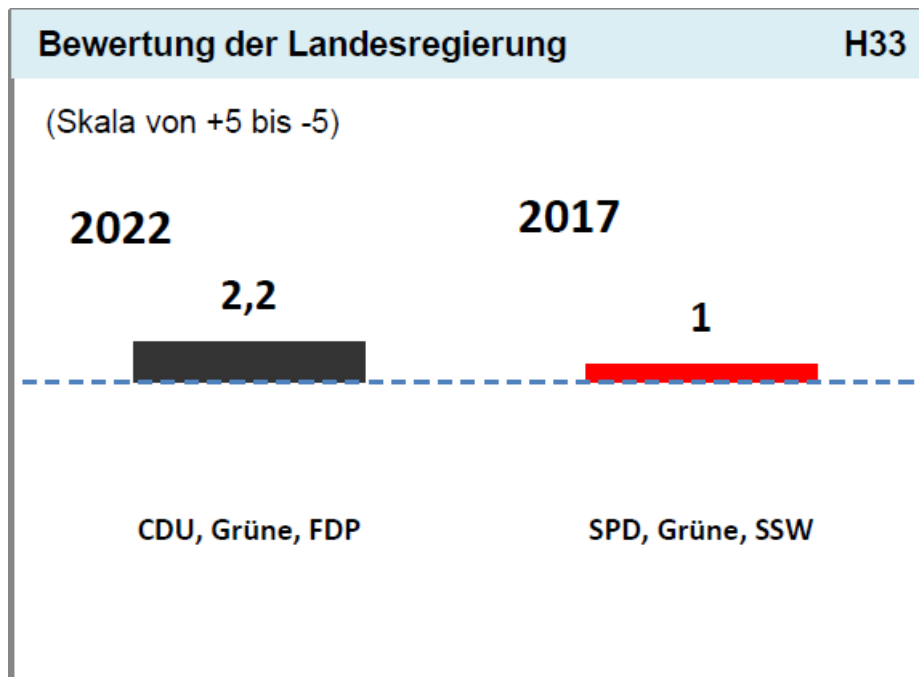
Quelle: Forschungsgruppe Wahlen: Landtagswahl in Schleswig-Holstein am 08.05.2022 - Blitz

Profil 2017			
	Günther	Albig	k.U.
glaubwürdiger	18	18	45
sympathischer	23	27	30
mehr Sachverstand	12	23	35

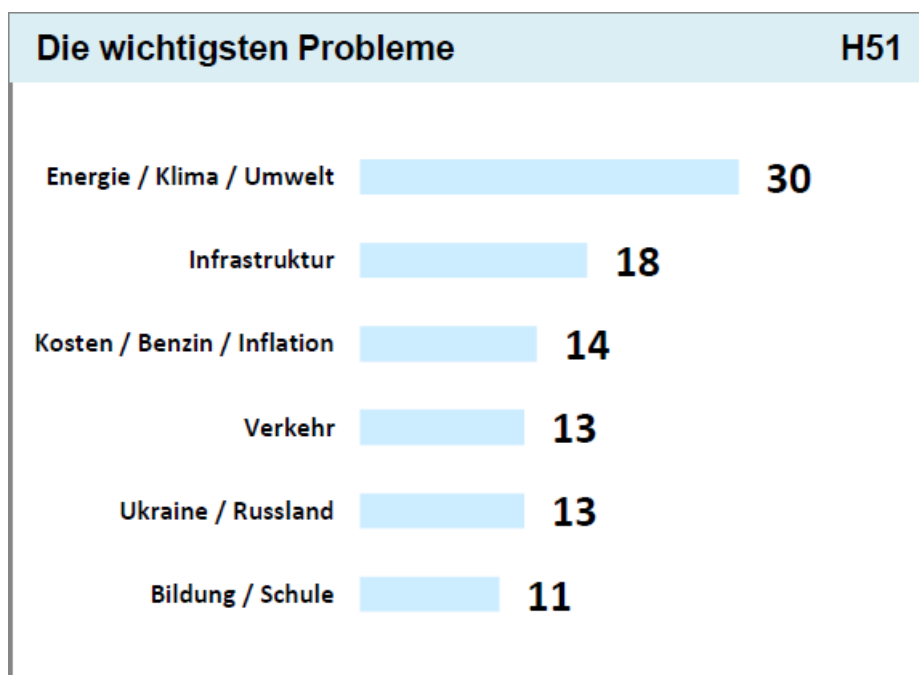
Quelle: Forschungsgruppe Wahlen: Landtagswahl in Schleswig-Holstein am 08.05.2022 - Blitz



Quelle: Forschungsgruppe Wahlen: Landtagswahl in Schleswig-Holstein am 08.05.2022 - Blitz



Quelle: Forschungsgruppe Wahlen: Landtagswahl in Schleswig-Holstein am 08.05.2022 - Blitz

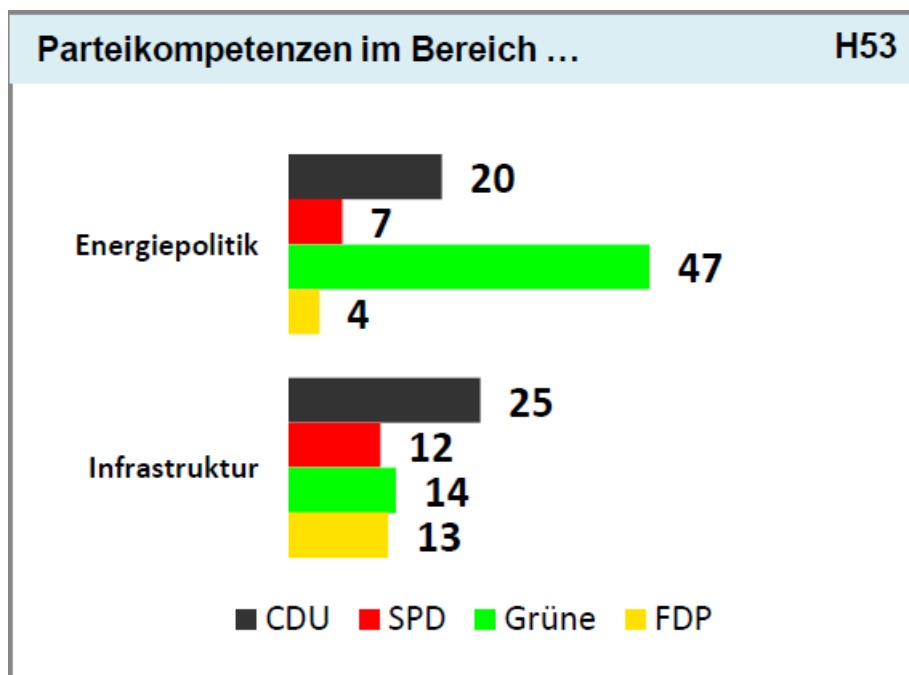


PB 04/22	Ukrai/Russ	49
	Energ/Klima	27
	Preise	25

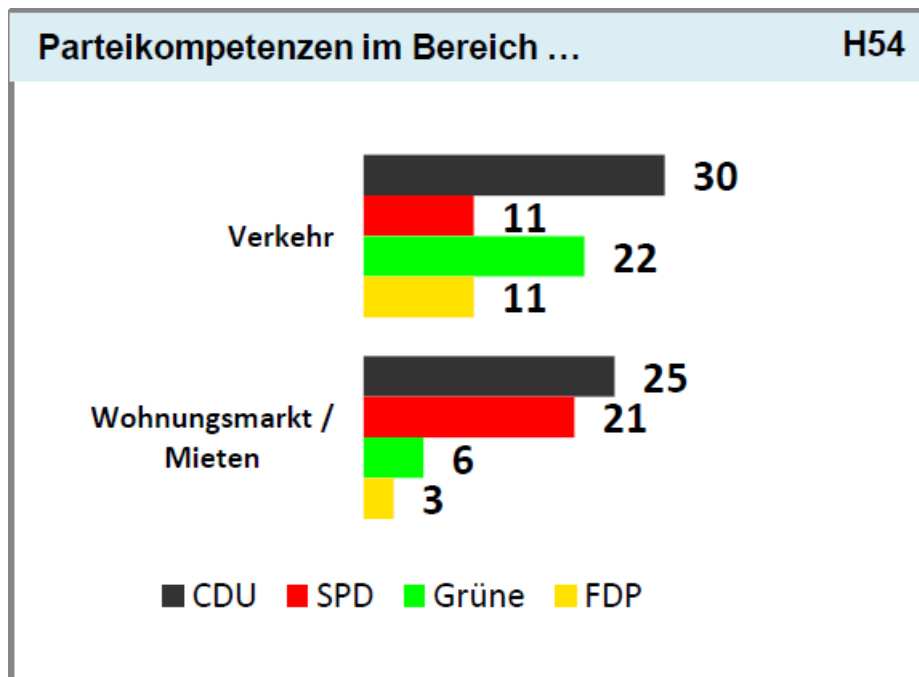
Quelle: Forschungsgruppe Wahlen: Landtagswahl in Schleswig-Holstein am 08.05.2022 - Blitz

Wichtigste Probleme	LTW 2017
Schule/Bildung	33
Verkehr	30
Ausländer/Integration	15
Umwelt, Klima, Energiewende	4 + 8
Infrastruktur	12
Arbeitsplätze	8
Familie/Kinder	8
Rente, Alterssicherung	3
Krimi	4
Soz. Ger.	3
Wohnungsmarkt / Mieten	3

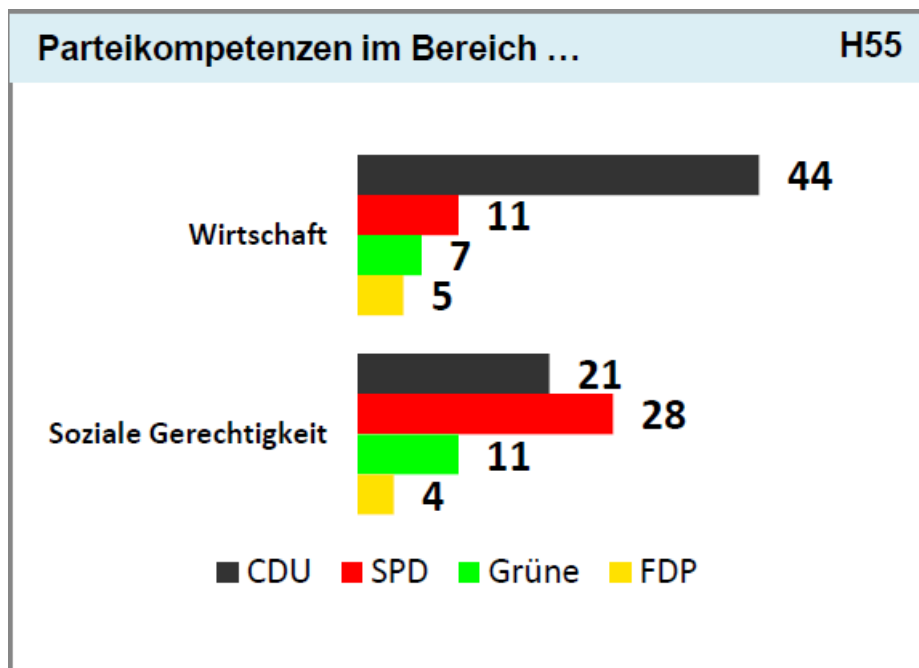
Quelle: Forschungsgruppe Wahlen: Landtagswahl in Schleswig-Holstein am 08.05.2022 - Blitz



Quelle: Forschungsgruppe Wahlen: Landtagswahl in Schleswig-Holstein am 08.05.2022 - Blitz



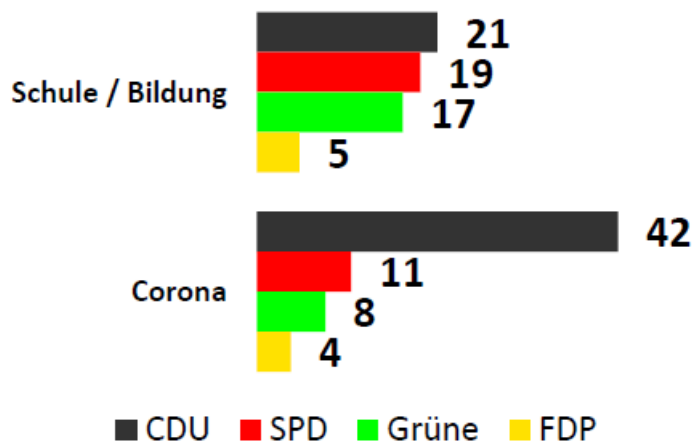
Quelle: Forschungsgruppe Wahlen: Landtagswahl in Schleswig-Holstein am 08.05.2022 - Blitz



Quelle: Forschungsgruppe Wahlen: Landtagswahl in Schleswig-Holstein am 08.05.2022 - Blitz

Parteikompetenzen im Bereich ...

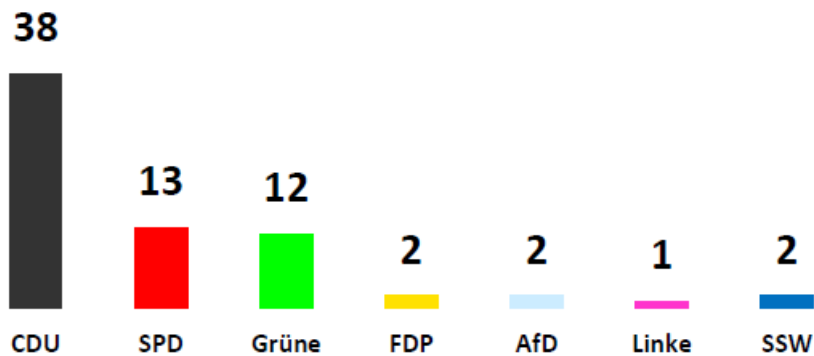
H56



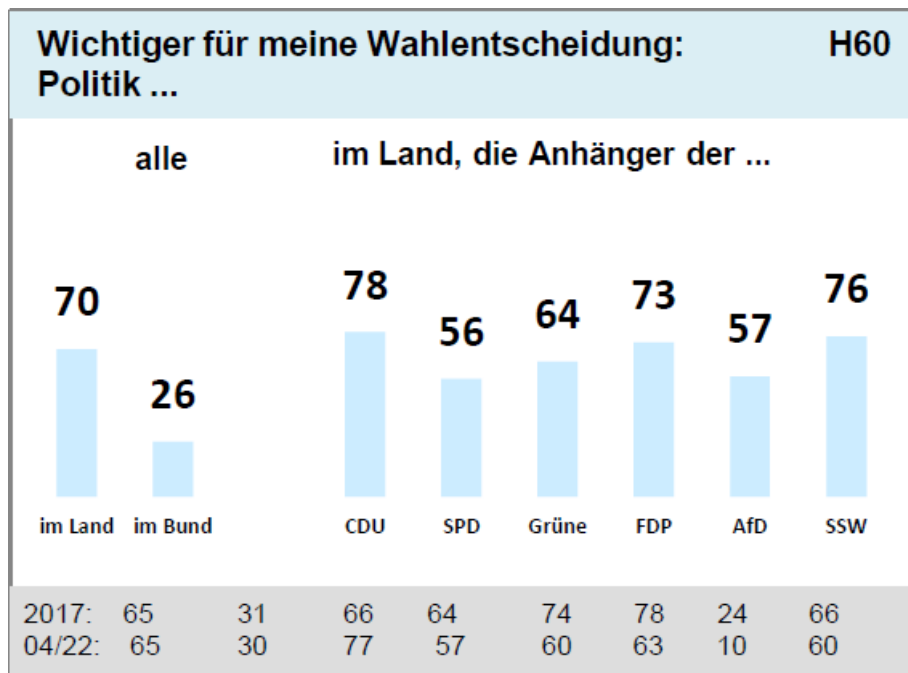
Quelle: Forschungsgruppe Wahlen: Landtagswahl in Schleswig-Holstein am 08.05.2022 - Blitz

Welche Partei kann am ehesten die zukünftigen Probleme lösen?

H57



Quelle: Forschungsgruppe Wahlen: Landtagswahl in Schleswig-Holstein am 08.05.2022 - Blitz



Quelle: Forschungsgruppe Wahlen: Landtagswahl in Schleswig-Holstein am 08.05.2022 - Blitz

Impressum

Konrad-Adenauer-Stiftung e. V.

Dr. Viola Neu

Stellvertretende Leiterin Analyse und Beratung
Leiterin Wahl- und Sozialforschung
T +49 30 / 26 996-3506

viola.neu@kas.de

Dr. Jochen Roose

Referent Wahl- und Sozialforschung
T +49 30 / 26 996-3798

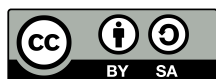
jochen.roose@kas.de

Postanschrift: Konrad-Adenauer-Stiftung e.V., 10907 Berlin

Herausgeberin: Konrad-Adenauer-Stiftung e.V., 2022, Berlin

Gestaltung: yellow too Pasiak Horntrich GbR

Diese Veröffentlichung der Konrad-Adenauer-Stiftung e. V. dient ausschließlich der Information. Sie darf weder von Parteien noch von Wahlwerbern oder -helfenden zum Zwecke der Wahlwerbung verwendet werden. Dies gilt für Bundestags-, Landtags- und Kommunalwahlen sowie für Wahlen zum Europäischen Parlament.



Der Text dieses Werkes ist lizenziert unter den Bedingungen von „Creative Commons Namensnennung-Weitergabe unter gleichen Bedingungen 4.0 international“, CC BY-SA 4.0 (abrufbar unter: <https://creativecommons.org/licenses/by-sa/4.0/legalcode.de>).