

## NORWEGEN

THOMAS BERND STEHLING

CATJA C. GAEBEL

15. September 2009

[www.kas.de/london](http://www.kas.de/london)

## Ministerpräsident Stoltenberg kann weiter regieren

Bei den Wahlen zum Stortinget, dem norwegischen Parlament, konnte die Arbeiterpartei von Ministerpräsident Stoltenberg mit 35,4% und einem Zugewinn von 2,8% die Wahlen für sich entscheiden. Seine Partei kommt auf insgesamt 64 Mandate (plus drei). Zusammen mit den beiden Koalitionspartnern verfügt das rot-rot-grüne Regierungslager nach dem Stand der Auszählung über 86 Mandate gegenüber 83 für die bürgerliche Opposition.

Sollte Stoltenberg nach der jetzt beginnenden Regierungsbildung erneut zum Ministerpräsidenten gewählt werden, wird er zum dritten Mal eine Regierung in Norwegen führen, nach einer recht kurzen Erfahrung in der Zeit von März 2000 bis zur Wahlniederlage der sozialdemokratischen Partei bei den Wahlen 2001, und den vier Jahren nach den Wahlen von 2005, als er Nachfolger des Christdemokraten **Kjell Magne Bondevik** wurde. Damals konnte er mit den Linksozialisten (SV) und dem Zentrum (Sp), einer liberalen Umweltpartei, die Mitte-Rechtskoalition ablösen.

Zusammen mit dem konservativen früheren Ministerpräsidenten Kåre Willoch ist Stoltenberg der einzige Politiker, der nach einer vollen Amtszeit noch einmal vom Wähler berufen wurde. Diese eher ungewöhnliche „Diskontinuität“ erklärt der Wahlforscher Toril Aalberg damit, dass „die Norweger so hohe Erwartungen an die Regierung haben, und immer wieder enttäuscht werden“.

Zu den Gewinnern der Wahlen gehören auch zwei Parteien aus dem Bürgerlichen Lager: Die konservative Partei, Høyre, sowie die rechtspopulistische Fortschrittspartei (FrP). Die Fortschrittspartei bleibt mit 22,9%, einem kleinen Zuwachs von 0,9 Prozentpunkten, die größte Oppositionspartei Norwegens. Die Rechtspopulisten erhalten 41 Mandate im Parlament.

Høyre (H) konnte nach einer Achterbahnfahrt der Umfragen und Emotionen am Ende den prozentual größten Aufschwung verzeichnen, und kommt mit einem Zugewinn von 3,1% und sieben Mandaten auf 17,2% und stellt 30 Abgeordnete.

Die Uneinigkeit unter den bürgerlichen Parteien und insbesondere der Streit um die Führungsposition in einer möglichen Mitte-Rechts Regierung gelten als Gründe dafür, dass sie die ihnen attestierten Chancen nicht besser nutzen können. Sowohl Erna Solberg, die resolute Vorsitzende von Høyre, wie auch die Rechtspopulistin Siv Jensen, hatten bis zuletzt Anspruch auf das Amt des Regierungschefs erhoben.

Darunter litten sie selbst, aber auch die kleinen Parteien, wie die sozialliberale Venstre (V) und die Christliche Volkspartei (KrF), die sich zudem kategorisch einer Regierungsbildung mit der Fortschrittspartei verschlossen hatten.

[Konrad-Adenauer-Stiftung e.V.](#)

## NORWEGEN

THOMAS BERND STEHLING

CATJA C. GAEBEL

15. September 2009

[www.kas.de/london](http://www.kas.de/london)

Die sozialliberale Venstre muss mit 3,8% einen Rückgang von 2,1% erleben und verliert acht Abgeordnete. Der Parteivorsitzende Lars Sponheim hat bereits seinen Rücktritt erklärt.

Keinen Grund zum Jubel hat auch der Vorsitzende der Christdemokraten, Dagfinn Høybråten, der mit seiner Partei, die noch vor 2005 den Ministerpräsidenten stellte, auf ein Rekordtief von 5,6% (minus 1,2%) blicken muss. Sie verlieren einen Sitz und stellen zehn Abgeordnete im neuen Parlament.

Das Ergebnis für das Zentrum, den Koalitionspartner der Arbeiterpartei, bleibt unverändert (6,2% und 11 Mandate).

Der dritte Teilnehmer im Regierungsbündnis dagegen, die Sozialistischen Linken (SV), verlieren 2,7% und 4 Mandate. Sie kommen lediglich auf 6,1% und 11 Mandate im Storting.

Im Wahlkampf standen vor allem die Asylpolitik und die Gesundheitsversorgung sowie das Bildungssystem im Vordergrund. Außenpolitische Themen wie eine von den Sozialdemokraten befürwortete, aber von ihren Koalitionspartnern abgelehnte Mitgliedschaft in der EU spielten kaum eine Rolle. Auch die Bewerbung Islands für einen EU-Beitritt hat es nicht vermocht, der Debatte um eine norwegische EU-Mitgliedschaft nennenswerten Auftrieb zu verschaffen.

Hier die Wahlergebnisse auf einem Blick vom 15. September um 10.22 Uhr:

Quelle, NRK

- 425 von 430 Wahlkreise aufgezählt
- Stimmberechtigte 3 545 586
- Abgegebene Stimmen 2 642 527
- Wahlbeteiligung 74,2%

## Mandatsverteilung

### 86 MANDATE

■ Ap 64 (+3) ■ SV 11 (-4) ■ Sp 11 (0)  
■ R 0 (0)

### 83 MANDATE

■ KrF 10 (-1) ■ V 2 (-8) ■ H 30 (+7)  
■ FRP 41 (+3)

Konrad-Adenauer-Stiftung e.V.










## Parteienstimmen

## NORWEGEN

THOMAS BERND STEHLING  
CATJA C. GAEBEL

15. September 2009

[www.kas.de/london](http://www.kas.de/london)

| Partei  | % (Änderung) | Stimmen | Mandate (Änderung) |
|---|--------------|---------|--------------------|
|  Ap    | 35,4% (+2.8) | 935 721 | 64 (+3)            |
|  SV    | 6,1% (-2.7)  | 162 515 | 11 (-4)            |
|  Sp    | 6,2% (-0.3)  | 164 016 | 11 (-)             |
|  KrF   | 5,6% (-1.2)  | 147 396 | 10 (-1)            |
|  V     | 3,8% (-2.1)  | 101 826 | 2 (-8)             |
|  H     | 17,2% (+3.1) | 454 754 | 30 (+7)            |
|  FRP | 22,9% (+0.9) | 605 938 | 41 (+3)            |
|  R   | 1,3% (+0.1)  | 34 834  | 0 (-)              |
|  An. | 1,3% (-0.4)  | 35 527  | 0 (-)              |

## Die Ergebnisse in den einzelnen Wahlkreisen

|            | Ap | SV | Sp | KrF | V | H | FRP | R |
|------------|----|----|----|-----|---|---|-----|---|
| Akershus   | 5  | 1  | 0  | 1   | 1 | 4 | 4   | 0 |
| Aust-Agder | 1  | 0  | 0  | 1   | 0 | 1 | 1   | 0 |
| Buskerud   | 4  | 0  | 1  | 0   | 0 | 2 | 2   | 0 |
| Finnmark   | 3  | 0  | 0  | 0   | 0 | 1 | 1   | 0 |
| Hedmark    | 4  | 1  | 1  | 0   | 0 | 1 | 1   | 0 |
| Hordaland  | 5  | 1  | 1  | 1   | 0 | 3 | 4   | 0 |

Konrad-Adenauer-Stiftung e.V.

**NORWEGEN**

THOMAS BERND STEHLING

CATJA C. GAEBEL

15. September 2009

[www.kas.de/london](http://www.kas.de/london)

|                         | Ap | SV | Sp | KrF | V | H | FRP | R |
|-------------------------|----|----|----|-----|---|---|-----|---|
| <b>Møre og Romsdal</b>  | 3  | 0  | 1  | 1   | 0 | 1 | 3   | 0 |
| <b>Nordland</b>         | 4  | 1  | 1  | 0   | 0 | 1 | 3   | 0 |
| <b>Nord-Trøndelag</b>   | 3  | 0  | 1  | 0   | 0 | 1 | 1   | 0 |
| <b>Oppland</b>          | 3  | 1  | 1  | 0   | 0 | 1 | 1   | 0 |
| <b>Oslo</b>             | 6  | 2  | 0  | 1   | 1 | 4 | 3   | 0 |
| <b>Rogaland</b>         | 3  | 1  | 1  | 2   | 0 | 3 | 3   | 0 |
| <b>Sogn og Fjordane</b> | 2  | 0  | 1  | 0   | 0 | 1 | 1   | 0 |
| <b>Sør-Trøndelag</b>    | 4  | 1  | 1  | 1   | 0 | 1 | 2   | 0 |
| <b>Telemark</b>         | 3  | 0  | 0  | 0   | 0 | 1 | 2   | 0 |
| <b>Troms</b>            | 3  | 0  | 1  | 0   | 0 | 1 | 2   | 0 |
| <b>Vest-Agder</b>       | 1  | 1  | 0  | 1   | 0 | 1 | 2   | 0 |
| <b>Vestfold</b>         | 3  | 1  | 0  | 0   | 0 | 1 | 2   | 0 |
| <b>Østfold</b>          | 4  | 0  | 0  | 1   | 0 | 1 | 3   | 0 |

| WAHLKREISE MIT GRÖßTER WAHLBETEILIGUNG |              | WAHLKREISE MIT GERINGSTER WAHLBETEILIGUNG |              |
|--|--------------|---|--------------|
| Utsira                                 | <b>92,5%</b> | Enebakk                                   | <b>22,4%</b> |
| Oppegård                               | <b>84,2%</b> | Røyken                                    | <b>45,5%</b> |
| Fedje                                  | <b>83,5%</b> | Kautokeino                                | <b>59,3%</b> |
| Vegårshei                              | <b>83,1%</b> | Holmestrand                               | <b>61,0%</b> |
| Lebesby                                | <b>82,9%</b> | Stavanger                                 | <b>62,4%</b> |
| Rennesøy                               | <b>82,7%</b> | Bamble                                    | <b>62,8%</b> |
| Kvitsøy                                | <b>82,7%</b> | Moskenes                                  | <b>62,8%</b> |
| Frogn                                  | <b>82,5%</b> | Herøy                                     | <b>65,1%</b> |
| Bærum                                  | <b>82,0%</b> | Nordkapp                                  | <b>65,7%</b> |
| Asker                                  | <b>81,8%</b> | Kvæfjord                                  | <b>66,7%</b> |