

Hauptabteilung Politik und Beratung
Berlin, Mai 2012



 Landtagswahl in Nordrhein-Westfalen

Landtagswahl in Nordrhein-Westfalen

am 13. Mai 2012

Tabellenanhang

ANSPRECHPARTNER:

Dr. Viola Neu

Leiterin Team Empirische Sozialforschung
Hauptabteilung Politik und Beratung
Konrad-Adenauer-Stiftung e.V.
Klingelhöferstr. 23
10785 Berlin

030-26996 3506
viola.neu@kas.de

Dr. Michael Borchard

Hauptabteilungsleiter
Politik und Beratung
Konrad-Adenauer-Stiftung e.V.
Klingelhöferstr. 23
10785 Berlin

030 26996 3550
michael.borchard@kas.de

Landtagswahl Nordrhein-Westfalen 2012
- Erststimmen -
Amtliches Endergebnis

	Absolut			Prozent		
	2012	12-10	2010	2012	12-10	2010
Wahlberechtigte	13.262.049	-5.003	13.267.052			
Nichtwähler	5.360.781	-35.859	5.396.640	40,4	-0,3	40,7
Wähler	7.901.268	30.856	7.870.412	59,6	+0,3	59,3
Stimmen						
Ungültige Stimmen	120.658	-7.799	128.457	1,5	-0,1	1,6
Gültige Stimmen	7.780.610	38.655	7.741.955	98,5	+0,1	98,4
CDU	2.545.309	-438.479	2.983.788	32,7	-5,8	38,5
SPD	3.290.561	310.250	2.980.311	42,3	+3,8	38,5
GRÜNE	723.581	-61.245	784.826	9,3	-0,8	10,1
FDP	372.727	8.832	363.895	4,8	+0,1	4,7
Linke	201.637	-213.604	415.241	2,6	-2,8	5,4
Piraten	617.926	547.316	70.610	7,9	+7,0	0,9
Familie	1.722	-6.446	8.168	0,0	-0,1	0,1
Die Partei	6.362	5.889	473	0,1	+0,1	0,0
ödp	1.336	-1.434	2.770	0,0	-0,0	0,0
FBI/ Freie Wähler	1.538	1.026	512	0,0	+0,0	0,0
AUF	2.726	324	2.402	0,0	+0,0	0,0
Freie Wähler	10.600			0,1		
Volksabstimmung	1.087	-400	1.487	0,0	-0,0	0,0
BGD	83	68	15	0,0	+0,0	0,0
BüSo	272	-6.892	7.164	0,0	-0,1	0,1
LD	120	25	95	0,0	+0,0	0,0
RRP	418			0,0		
Einzelbewerber	2.605	338	2.267	0,0	+0,0	0,0
2012 nicht angetreten			117.931			1,5

Landtagswahl Nordrhein-Westfalen 2012
- Zweitstimmen -
Amtliches Endergebnis

	Absolut			Prozent		
	2012	12-10	2010	2012	12-10	2010
Wahlberechtigte	13.262.049	-5.003	13.267.052			
Nichtwähler	5.360.781	-35.859	5.396.640	40,4	-0,3	40,7
Wähler	7.901.268	30.856	7.870.412	59,6	+0,3	59,3
Stimmen						
Ungültige Stimmen	107.273	-2.593	109.866	1,4	-0,0	1,4
Gültige Stimmen	7.793.995	33.449	7.760.546	98,6	+0,0	98,6
CDU	2.050.321	-631.379	2.681.700	26,3	-8,2	34,6
SPD	3.049.983	374.165	2.675.818	39,1	+4,7	34,5
GRÜNE	884.298	-56.864	941.162	11,3	-0,8	12,1
FDP	670.082	147.853	522.229	8,6	+1,9	6,7
Linke	194.428	-241.199	435.627	2,5	-3,1	5,6
Piraten	609.176	488.130	121.046	7,8	+6,3	1,6
pro NRW	118.326	10.850	107.476	1,5	+0,1	1,4
NPD	40.007	-15.393	55.400	0,5	-0,2	0,7
Tierschutzpartei	58.091	9.992	48.099	0,7	+0,1	0,6
Familie	33.793	2.035	31.758	0,4	+0,0	0,4
BIG	10.694	-3.169	13.863	0,1	-0,0	0,2
Die Partei	22.915	13.668	9.247	0,3	+0,2	0,1
ödp	7.842	337	7.505	0,1	+0,0	0,1
FBI/ Freie Wähler	9.496	2.860	6.636	0,1	+0,0	0,1
AUF	10.217	5.044	5.173	0,1	+0,1	0,1
Freie Wähler	17.970			0,2		
Partei der Vernunft	6.356			0,1		
2012 nicht angetreten			97.807			1,3

CDU	Christlich Demokratische Union Deutschlands
SPD	Sozialdemokratische Partei Deutschlands
GRÜNE	BÜNDNIS 90/DIE GRÜNEN
FDP	Freie Demokratische Partei
DIE LINKE	DIE LINKE
PIRATEN	Piratenpartei Deutschland
pro NRW	Bürgerbewegung pro Nordrhein-Westfalen
NPD	Nationaldemokratische Partei Deutschlands
Die Tierschutzpartei	Mensch Umwelt Tierschutz
FAMILIE	Familien-Partei Deutschlands
BIG	Bündnis für Innovation & Gerechtigkeit
DIE PARTEI	Partei für Arbeit, Rechtsstaat, Tierschutz, Elitenförderung und basisdemokratische Initiative
ÖDP	Ökologisch-Demokratische Partei
FBI/Freie Wähler	Freie Bürger-Initiative/Freie Wähler
AUF	AUF - Partei für Arbeit, Umwelt und Familie - Christen für Deutschland
FREIE WÄHLER	FREIE WÄHLER Nordrhein-Westfalen
Partei der Vernunft	Partei der Vernunft
Volksabstimmung	Ab jetzt ... Bündnis für Deutschland, Demokratie durch Volksabstimmung
BGD	Bund für Gesamtdeutschland
BüSo	Bürgerrechtsbewegung Solidarität
LD	Liberale Demokraten - die Sozialliberalen -
RRP	Rentnerinnen und Rentner Partei

Landtagswahlen in Nordrhein-Westfalen
(% bzw. %-Punkte)

									Veränderungen gegenüber der Vorwahl							
	Wahlbet.	CDU	SPD	FDP	GRÜNE	REP	DIE LINKE	Sonstige	Wahlbet.	CDU	SPD	FDP	GRÜNE	REP	DIE LINKE	Sonstige
1947	67,3	37,6	32,0	5,9	-	-	-	24,5 ¹	-	-	-	-	-	-	-	-
1950	72,3	36,9	32,3	12,1	-	-	-	18,7 ²	5,0	-0,7	0,3	6,2	-	-	-	-5,8
1954	72,6	41,3	34,5	11,5	-	-	-	12,8 ³	0,3	4,4	2,2	-0,6	-	-	-	-5,9
1958	76,6	50,5	39,2	7,1	-	-	-	3,2	4,0	9,2	4,7	-4,4	-	-	-	-9,6
1962	73,4	46,4	43,3	6,8	-	-	-	3,5	-3,2	-4,1	4,1	-0,3	-	-	-	0,3
1966	76,5	42,8	49,5	7,4	-	-	-	0,3	3,1	-3,6	6,2	0,6	-	-	-	-3,2
1970	73,5	46,3	46,1	5,5	-	-	-	2,1	-3,0	3,5	-3,4	-1,9	-	-	-	1,8
1975	86,1	47,1	45,1	6,7	-	-	-	1,1	12,6	0,8	-1,0	1,2	-	-	-	-1,0
1980	80,0	43,2	48,4	5,0 ⁴	3,0	-	-	0,4	-6,1	-3,9	3,3	-1,7	3,0	-	-	-0,7
1985	75,2	36,5	52,1	6,0	4,6	-	-	0,8	-4,8	-6,7	3,7	1,0	1,6	-	-	0,4
1990	71,8	36,7	50,0	5,8	5,0	1,8	-	0,7	-3,4	0,2	-2,1	-0,2	0,4	1,8	-	-0,1
1995	64,0	37,7	46,0	4,0	10,0	0,8	-	1,5	-7,8	1,0	-4,0	-1,8	5,0	-1,0	-	0,8
2000	56,7	37,0	42,8	9,8	7,1	1,1	1,1	1,1	-7,3	-0,7	-3,2	5,8	-2,9	0,3	1,1	-0,4
2005	63,0	44,8	37,1	6,2	6,2	0,8	0,9	4,0	6,3	7,9	-5,7	-3,7	-0,9	-0,3	-0,2	2,9
2010	59,3	34,6	34,5	6,7	12,1	0,3	5,6	6,2	-3,7	-10,3	-2,6	0,6	5,9	-0,5	4,7	2,2
2012	59,6	26,3	39,1	8,6	11,3	-	2,5	12,1 ⁵	0,3	-8,2	4,7	1,9	-0,8	-	-3,1	5,9

¹ Darunter: 14,0% Kommunistische Partei Deutschlands, 9,8% Deutsche Zentrumspartei

² Darunter: 7,5% Deutsche Zentrumspartei, 5,5% Kommunistische Partei Deutschlands

³ Darunter: 4,0% Deutsche Zentrumspartei

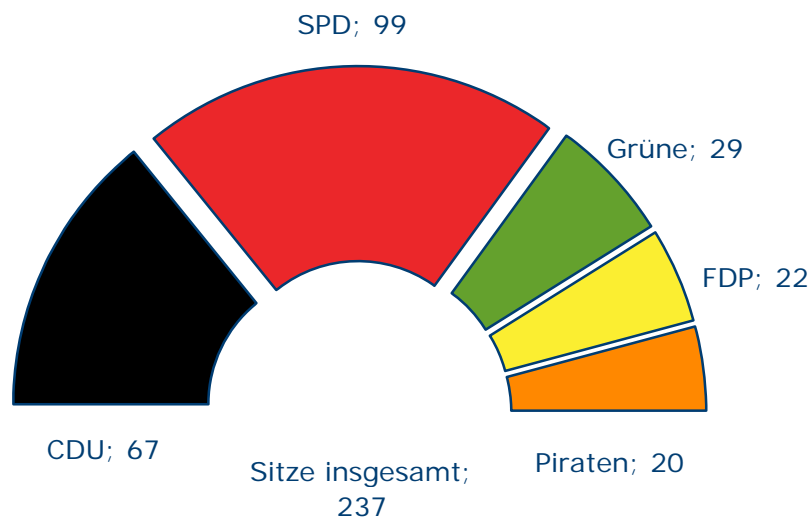
⁴ 4,9827%

⁵ Darunter: 7,8% Piratenpartei

Sitzverteilung in Nordrhein-Westfalen

	CDU	SPD	FDP	DIE LINKE	GRÜNE	Sonstige	Sitze insgesamt
1947	92	64	12	-	-	48 ¹	216
1950	93	68	26	-	-	28 ²	215
1954	90	76	25	-	-	9 ³	200
1958	104	81	15	-	-	-	200
1962	96	90	14	-	-	-	200
1966	86	99	15	-	-	-	200
1970	95	94	11	-	-	-	200
1975	95	91	14	-	-	-	200
1980	95	106	-	-	-	-	201
1985	88	125	14	-	-	-	227
1990	90	123	14	-	12	-	239
1995	89	108	-	-	24	-	221
2000	88	102	24	-	17	-	231 ⁴
2005	89	74	12	-	12	-	187 ⁵
2010	67	67	13	11	23	0	181
2012	67	99	22	-	29	20 ⁶	237

Landtagswahl in Nordrhein-Westfalen 2012 Sitzverteilung im Landtag



- ¹ Davon: 28 Sitze Kommunistische Partei Deutschlands, 20 Sitze Deutsche Zentrumspartei
- ² Davon: 16 Sitze Deutsche Zentrumspartei, 12 Sitze Kommunistische Partei Deutschlands
- ³ Deutsche Zentrumspartei
- ⁴ Darunter: 13 Überhangmandate (SPD), 17 Ausgleichsmandate (CDU 11, Grüne 2, FDP 4)
- ⁵ Darunter: 3 Ausgleichsmandate (SPD), 3 Überhangmandate (CDU)
- ⁶ Piratenpartei

Landtagswahl in Nordrhein-Westfalen 2012
Wahlverhalten in Bevölkerungsgruppen

	CDU		SPD		Grüne		FDP		Linke		Piraten	
	%	Diff.	%	Diff.	%	Diff.	%	Diff.	%	Diff.	%	Diff.
Männer/Frauen	26,3	-8,2	39,1	+4,7	11,3	-0,8	8,6	+1,9	2,5	-3,1	7,8	+6,3
18-24 Jahre	18	-6	28	-3	16	-1	7	-1	4	-3	18	+13
25-34	21	-7	29	+2	14	-3	8	-1	4	-3	16	+12
35-44	23	-8	34	+5	16	-1	9	+1	3	-3	9	+8
45-59	22	-9	42	+6	14	-1	8	+2	3	-4	8	+7
60 und älter	35	-10	44	+6	6	±0	10	+4	2	-2	3	+3
Frauen	27	-9	41	+6	13	-1	8	+2	2	-3	6	+5
18-24 Jahre	18	-4	30	-1	21	-1	5	-1	3	-3	13	+9
25-34	20	-8	32	+4	17	±0	8	-2	4	-2	11	+9
35-44	23	-8	37	+6	17	-2	8	±0	2	-2	7	+6
45-59	21	-11	44	+7	16	±0	7	+2	2	-3	6	+5
60 und älter	37	-9	44	+5	6	±0	9	+4	1	-2	2	+2
Männer	25	-8	38	+4	10	-1	9	+2	3	-4	10	+8
18-24 Jahre	17	-7	25	-5	13	-1	8	±0	4	-3	23	+16
25-34	22	-6	26	±0	11	-5	9	-1	4	-3	21	+16
35-44	24	-8	32	+3	14	±0	11	+1	3	-4	11	+9
45-59	22	-7	41	+4	12	-1	9	+2	4	-5	9	+8
60 und älter	32	-10	45	+5	6	±0	10	+4	2	-3	4	+4
Bildung												
hoch	23	-10	33	+4	17	-1	12	+3	3	-3	9	+6
mittel	28	-10	39	+6	9	-2	8	+2	3	-3	8	+7
niedrig	30	-3	49	+4	5	±0	5	-1	2	-4	6	+6
Tätigkeit												
Arbeiter	22	±0	42	±0	7	-2	5	-2	5	-6	13	+11
Angestellte	23	-9	39	+6	14	-2	8	+1	2	-2	8	+7
Beamte	26	-12	39	+7	15	-2	8	+2	2	-1	5	+5
Selbstständige	26	-16	22	+6	15	-1	19	+5	2	-3	12	+12
Rentner	34	-9	46	+6	6	+1	9	+4	1	-3	3	+3
Arbeitslose	16	-6	34	-1	11	+1	4	+2	9	-6	17	+16
Konfession												
Evangelisch	21	-7	46	+3	11	-1	8	+2	2	-3	8	+7
Katholisch	36	-10	34	+6	10	±0	9	+2	2	-2	7	+5
Andere/Keine	12	-7	40	+4	15	-2	9	+3	6	-5	11	+8

Wahltagsbefragung Nordrhein-Westfalen am 13. Mai 2012
Wahlentscheidung in sozialen Gruppen

	CDU		SPD		GRÜNE		FDP		LINKE		Piraten		Sonstige	
	%	Diff.	%	Diff.	%	Diff.	%	Diff.	%	Diff.	%	Diff.	%	Diff.
Gesamt	26,3	-8,2	39,1	+4,7	11,3	-0,8	8,6	+1,9	2,5	-3,1	7,8	+6,3	4,3	-0,6
GESCHLECHT														
männlich	25,7	-8,1	36,9	+3,8	10,1	-1,0	9,1	+1,8	3,0	-4,0	10,3	+8,1	4,9	-0,6
weiblich	26,3	-9,4	40,7	+5,6	12,9	-0,9	7,8	+1,7	2,1	-1,7	6,0	+5,0	4,2	-0,3
ALTER														
18-29 Jahre	19,1	-5,0	30,1	+1,3	15,7	-1,0	6,9	-0,3	3,0	-3,3	15,7	+9,4	9,5	-1,1
30-44 Jahre	23,7	-6,8	33,5	+4,9	14,3	-2,9	9,1	+0,9	3,1	-2,7	10,1	+8,1	6,2	-1,5
45-59 Jahre	22,6	-6,5	42,5	+6,8	13,5	-1,1	7,1	+0,1	3,1	-4,7	7,8	+6,7	3,4	-1,3
60 u. älter	34,0	-9,9	44,8	+5,7	5,6	-0,5	9,9	+4,8	1,3	-2,0	2,9	+2,7	1,5	-0,8
ALTER+GESCHLECHT														
18-29 Jahre Mann	19,7	-6,6	27,7	+1,2	12,9	-0,5	7,0	-0,5	3,2	-3,6	19,8	+10,9	9,7	-0,9
18-29 Jahre Frau	18,2	-4,0	32,6	+0,9	18,6	-1,9	6,8	-0,4	3,0	-2,1	11,4	+7,7	9,4	-0,2
30-44 Jahre Mann	23,9	-7,2	30,2	+3,6	11,9	-3,2	10,6	+1,2	3,7	-2,9	12,7	+10,0	7,0	-1,5
30-44 Jahre Frau	23,6	-6,8	36,8	+6,6	16,7	-2,7	7,8	+0,7	2,4	-2,4	7,4	+6,1	5,3	-1,5
45-59 Jahre Mann	23,3	-5,7	40,9	+6,0	12,6	-0,5	7,2	+0,2	3,3	-6,8	9,2	+8,0	3,5	-1,2
45-59 Jahre Frau	21,7	-8,8	44,4	+8,2	14,4	-1,8	6,9	±0,0	2,8	-2,3	6,4	+5,6	3,4	-0,9
60 u. älter Mann	32,6	-10,1	44,9	+6,6	4,4	-1,6	11,1	+5,1	1,9	-2,6	3,6	+3,4	1,5	-0,8
60 u. älter Frau	35,1	-11,6	44,3	+6,3	6,6	-0,1	9,2	+4,5	0,9	-1,0	2,3	+2,2	1,6	-0,3
SCHULBILDUNG														
Hauptschule	30,7	-3,0	46,9	+1,3	4,5	-1,4	5,7	+1,5	2,4	-2,7	6,4	+6,0	3,4	-1,7
Mittlere Reife	26,9	-9,6	41,5	+6,9	8,3	-1,4	6,6	+0,2	2,7	-3,0	8,5	+7,1	5,5	-0,2
Hochschulreife	23,2	-10,1	33,8	+7,5	16,0	-1,5	8,2	-0,1	2,6	-3,4	10,7	+7,8	5,5	-0,2
Hochschule, Uni	24,3	-9,5	32,8	+7,5	17,7	-3,3	13,4	+4,1	2,4	-2,9	6,9	+5,0	2,5	-0,9

Wahltagsbefragung Nordrhein-Westfalen am 13. Mai 2012
Wahlentscheidung in sozialen Gruppen

	CDU		SPD		GRÜNE		FDP		LINKE		Piraten		Sonstige	
	%	Diff.	%	Diff.	%	Diff.	%	Diff.	%	Diff.	%	Diff.	%	Diff.
Gesamt	26,3	-8,2	39,1	+4,7	11,3	-0,8	8,6	+1,9	2,5	-3,1	7,8	+6,3	4,3	-0,6
ERWERBSSTATUS														
berufstätig	23,2	-7,5	37,0	+5,5	14,2	-1,3	9,0	+1,3	2,7	-3,9	8,8	+7,0	5,1	-1,1
Rentner	32,6	-9,3	45,8	+5,8	5,0	-1,4	9,9	+5,0	1,4	-2,7	3,2	+3,1	2,1	-0,5
arbeitslos	13,8	-3,9	31,7	-5,3	13,8	+3,2	3,7	-0,2	11,2	-5,5	17,8	+14,6	8,0	-2,9
in Ausbildung	16,4	-6,0	30,6	+1,2	19,7	-0,4	7,6	+0,9	2,8	-3,5	15,8	+8,3	7,1	-0,5
BERUFSGRUPPE														
Arbeiter	22,2	-4,2	43,9	-0,5	8,3	-0,1	5,4	+1,0	3,8	-3,9	10,6	+9,2	5,8	-1,5
Angestellte	24,8	-10,5	40,3	+6,4	13,1	-0,5	8,4	+1,8	2,1	-3,1	6,9	+5,6	4,4	+0,3
Beamte	27,4	-11,7	39,7	+8,2	12,8	-1,8	10,5	+4,5	1,7	-2,2	4,7	+3,6	3,2	-0,6
Selbstständige	33,3	-10,1	23,8	+6,2	12,2	-3,0	18,0	+5,3	1,9	-3,1	7,7	+6,9	3,1	-2,2
Landwirte	68,3	+8,5	9,3	-5,1	5,9	+0,9	13,1	+2,9	1,0	-2,1	-	-2,0	2,4	-3,1
GEWERK.MITGLIED														
ja	16,8	-3,6	52,6	+2,3	9,8	-1,4	4,7	+1,0	4,0	-4,5	8,3	+7,2	3,8	-1,0
nein	26,9	-10,6	35,8	+5,9	12,6	-0,2	9,8	+2,2	2,2	-3,0	8,0	+6,3	4,7	-0,6
GEWERK. + ARBEITER														
ja	14,3	-2,1	55,0	-2,5	7,8	+2,1	3,3	+0,1	4,4	-4,6	11,1	+9,6	4,1	-2,6
nein	24,3	-6,2	39,6	+1,6	8,8	-0,8	6,3	+1,1	3,7	-3,8	10,5	+9,1	6,8	-1,0
GEWERK. + ANGEST.														
ja	16,3	-5,0	54,5	+7,0	11,6	-4,1	4,4	+1,1	3,4	-4,3	6,3	+5,6	3,5	-0,3
nein	26,0	-12,1	37,6	+6,9	13,5	±0,0	9,2	+1,9	1,9	-2,9	7,2	+5,8	4,6	+0,4
GEWERK. + BEAMTE														
ja	23,2	-5,5	47,6	+7,8	10,1	-6,3	7,8	+1,9	3,4	-1,2	5,3	+4,1	2,6	-0,8
nein	29,7	-15,3	35,3	+8,7	14,4	+0,9	11,8	+5,6	0,7	-3,0	4,5	+3,3	3,6	-0,2
KONFESSION														
katholisch	36,9	-8,8	33,3	+5,4	8,7	-1,7	9,0	+2,2	1,7	-2,3	6,8	+5,7	3,6	-0,5
evangelisch	21,2	-6,7	46,9	+3,6	10,8	-1,4	7,1	+1,4	2,0	-3,0	7,5	+6,1	4,5	±0,0
keine	11,9	-7,8	40,5	+8,2	16,8	-1,1	7,7	-0,7	5,2	-6,0	12,7	+9,6	5,2	-2,2

Wählerstromkonten Landtagswahl in Nordrhein-Westfalen 2012

Quelle: Infratest dimap, Wahlberichterstattung im Auftrag der ARD

Landtagswahl in Nordrhein-Westfalen am 13. Mai 2012

Wählerwanderung LTW 2012 - 2010

Wählerstromkonto CDU

	Zustrom	Abstrom	Saldo
Austausch mit...			
SPD	60.000	250.000	-190.000
Grüne	20.000	40.000	-20.000
FDP	70.000	230.000	-160.000
Linke	0	0	0
Piraten	0	60.000	-60.000
Andere	30.000	50.000	-20.000
Summe über Parteien	180.000	630.000	-450.000
Nichtwähler	140.000	250.000	-110.000
Erstwähler/Verstorbene	30.000	100.000	-70.000
Zu-/Fortgezogene	30.000	20.000	10.000
Wählerströme insgesamt	380.000	1.000.000	-620.000
Wählerstamm	1.680.000	1.680.000	
Wählerstimmen 2012 - 2010	2.060.000	2.680.000	-620.000

Wählerstromkonto SPD

	Zustrom	Abstrom	Saldo
Austausch mit...			
CDU	250.000	60.000	190.000
Grüne	200.000	130.000	70.000
FDP	50.000	30.000	20.000
Linke	100.000	10.000	90.000
Piraten	0	90.000	-90.000
Andere	20.000	30.000	-10.000
Summe über Parteien	620.000	350.000	270.000
Nichtwähler	280.000	160.000	120.000
Erstwähler/Verstorbene	50.000	90.000	-40.000
Zu-/Fortgezogene	40.000	20.000	20.000
Wählerströme insgesamt	990.000	620.000	370.000
Wählerstamm	2.060.000	2.060.000	
Wählerstimmen 2012 - 2010	3.050.000	2.680.000	370.000

Landtagswahl in Nordrhein-Westfalen am 13. Mai 2012
Wählerwanderung LTW 2012 - 2010

Wählerstromkonto Grüne

	Zustrom	Abstrom	Saldo
Austausch mit...			
CDU	40.000	20.000	20.000
SPD	130.000	200.000	-70.000
FDP	10.000	20.000	-10.000
Linke	40.000	10.000	30.000
Piraten	0	80.000	-80.000
Andere	10.000	20.000	-10.000
Summe über Parteien	230.000	350.000	-120.000
Nichtwähler	120.000	70.000	50.000
Erstwähler/Verstorbene	40.000	20.000	20.000
Zu-/Fortgezogene	20.000	20.000	0
Wählerströme insgesamt	410.000	460.000	-50.000
Wählerstamm	490.000	490.000	
Wählerstimmen 2012 - 2010	900.000	950.000	-50.000

Wählerstromkonto FDP

	Zustrom	Abstrom	Saldo
Austausch mit...			
CDU	230.000	70.000	160.000
SPD	30.000	50.000	-20.000
Grüne	20.000	10.000	10.000
Linke	10.000	0	10.000
Piraten	0	40.000	-40.000
Andere	10.000	10.000	0
Summe über Parteien	300.000	180.000	120.000
Nichtwähler	110.000	80.000	30.000
Erstwähler/Verstorbene	10.000	10.000	0
Zu-/Fortgezogene	10.000	0	10.000
Wählerströme insgesamt	430.000	270.000	160.000
Wählerstamm	240.000	240.000	
Wählerstimmen 2012 - 2010	670.000	510.000	160.000

Landtagswahl in Nordrhein-Westfalen am 13. Mai 2012
Wählerwanderung LTW 2012 - 2010

Wählerstromkonto Linke

	Zustrom	Abstrom	Saldo
Austausch mit...			
CDU	0	0	0
SPD	10.000	100.000	-90.000
Grüne	10.000	40.000	-30.000
FDP	0	10.000	-10.000
Piraten	0	80.000	-80.000
Andere	0	20.000	-20.000
Summe über Parteien	20.000	250.000	-230.000
Nichtwähler	20.000	40.000	-20.000
Erstwähler/Verstorbene	0	10.000	-10.000
Zu-/Fortgezogene	0	10.000	-10.000
Wählerströme insgesamt	40.000	310.000	-270.000
Wählerstamm	140.000	140.000	
Wählerstimmen 2012 - 2010	180.000	450.000	-270.000

Wählerstromkonto Piraten

	Zustrom	Abstrom	Saldo
Austausch mit...			
CDU	60.000	0	60.000
SPD	90.000	0	90.000
Grüne	80.000	0	80.000
FDP	40.000	0	40.000
Linke	80.000	0	80.000
Andere	50.000	10.000	40.000
Summe über Parteien	400.000	10.000	390.000
Nichtwähler	80.000	10.000	70.000
Erstwähler/Verstorbene	30.000	0	30.000
Zu-/Fortgezogene	10.000	0	10.000
Wählerströme insgesamt	520.000	20.000	500.000
Wählerstamm	90.000	90.000	
Wählerstimmen 2012 - 2010	610.000	110.000	500.000

Landtagswahl in Nordrhein-Westfalen am 13. Mai 2012
 Wählerwanderung LTW 2012 - 2010

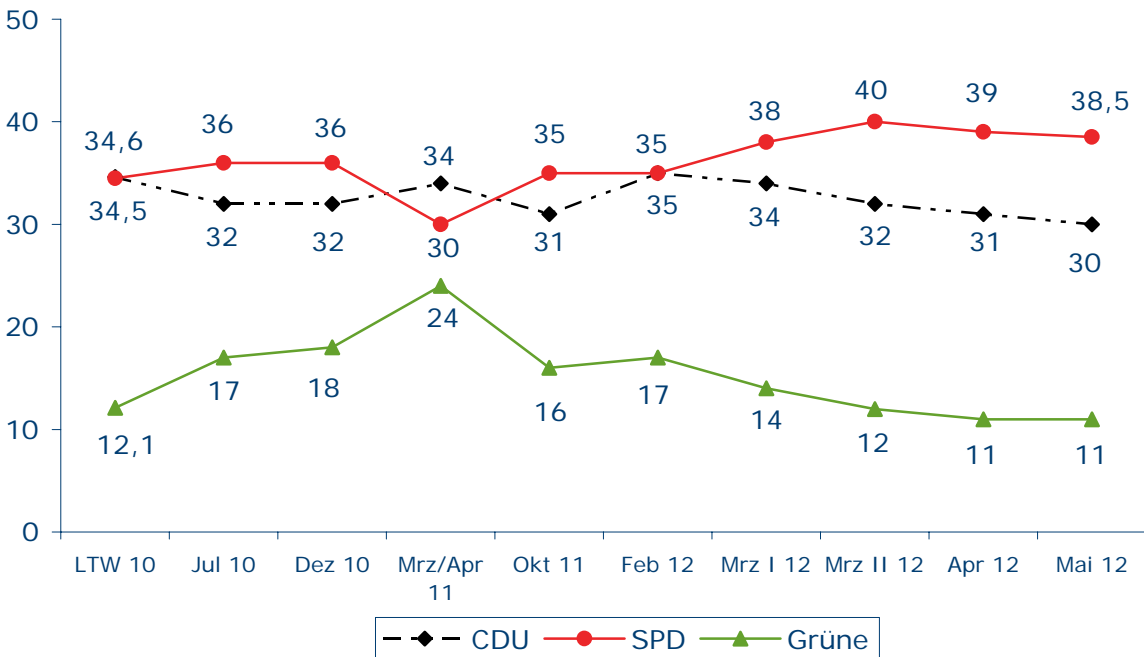
	Wählerstromkonto Andere		
	Zustrom	Abstrom	Saldo
Austausch mit...			
CDU	50.000	30.000	20.000
SPD	30.000	20.000	10.000
Grüne	20.000	10.000	10.000
FDP	10.000	10.000	0
Linke	20.000	0	20.000
Piraten	10.000	50.000	-40.000
 Summe über Parteien	 140.000	 120.000	 20.000
 Nichtwähler	 30.000	 70.000	 -40.000
Erstwähler/Verstorbene	10.000	10.000	0
Zu-/Fortgezogene	0	20.000	-20.000
 Wählerströme insgesamt	 180.000	 220.000	 -40.000
Wählerstamm	160.000	160.000	
 Wählerstimmen 2012 - 2010	 340.000	 380.000	 -40.000

Sonntagsfrage Landtagswahl Teil I

Welche Partei würden Sie wählen, wenn am kommenden Sonntag Landtagswahl in Nordrhein-Westfalen wäre?



Konrad Adenauer Stiftung



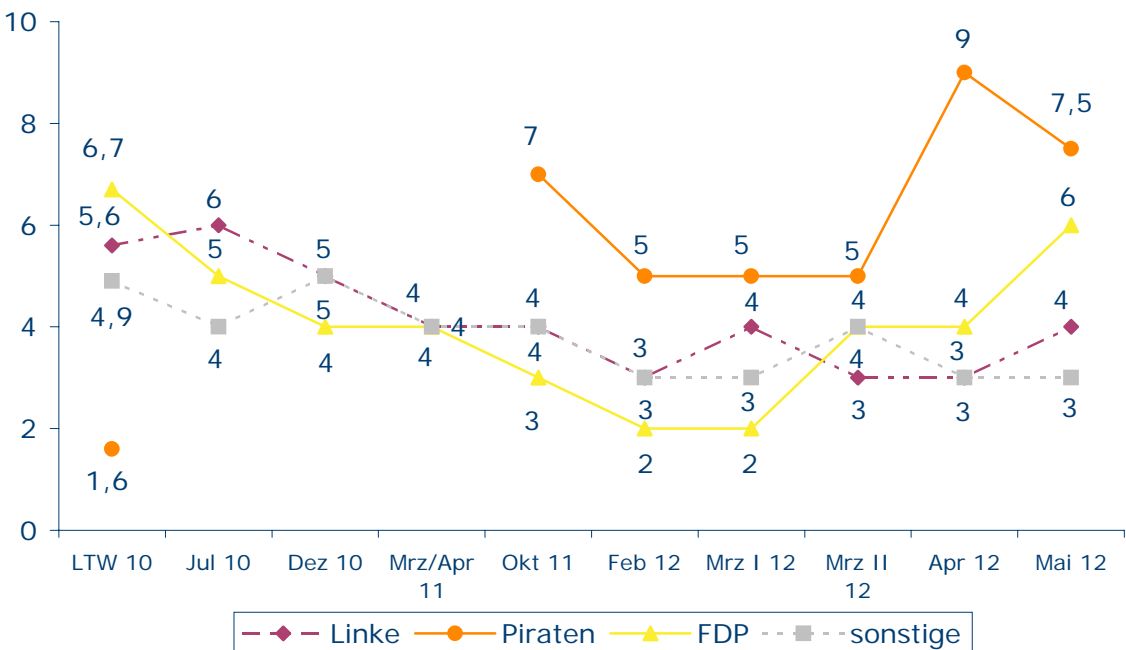
Quelle: Infratest dimap: Nordrhein-WestfalenTREND Mai 2012

Sonntagsfrage Teil Landtagswahl II

Welche Partei würden Sie wählen, wenn am kommenden Sonntag Landtagswahl in Nordrhein-Westfalen wäre?



Konrad Adenauer Stiftung



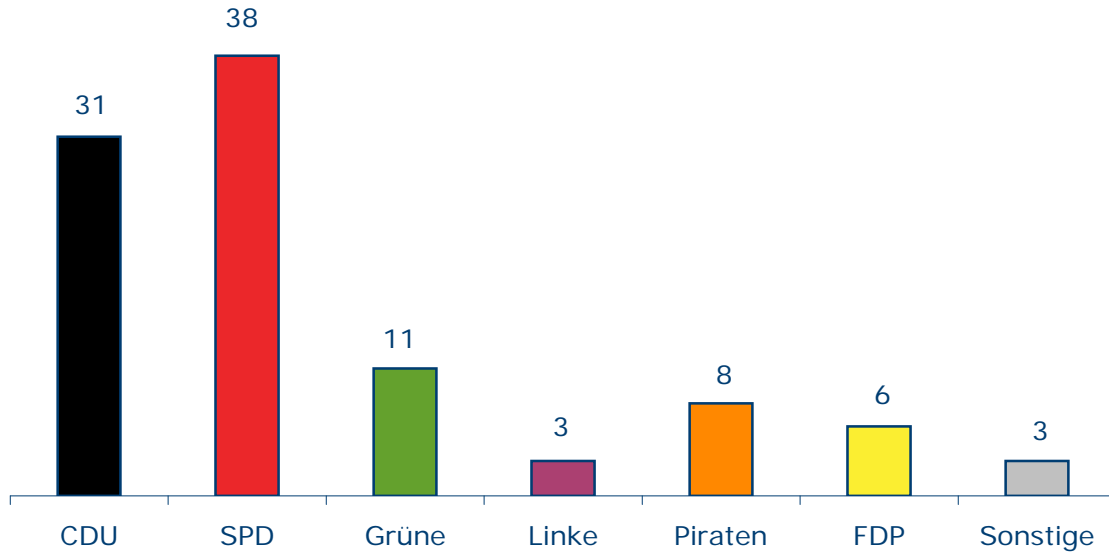
Quelle: Infratest dimap: Nordrhein-WestfalenTREND Mai 2012

Projektion Nordrhein-Westfalen:

Wenn am nächsten Sonntag wirklich Landtagswahl wäre ...



Konrad
Adenauer
Stiftung



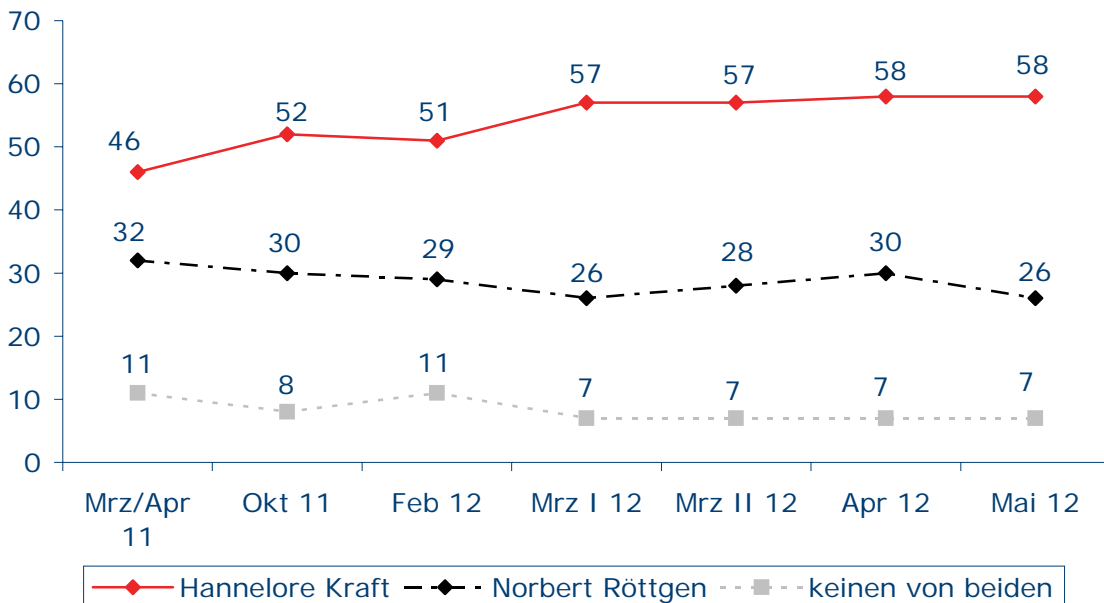
Quelle: Forschungsgruppe Wahlen: Politbarometer-Extra Nordrhein-Westfalen, KW 18/2012

Direktwahl Ministerpräsident/in: Zeitverlauf

Wenn man den Ministerpräsidenten direkt wählen könnte, für wen würden Sie sich entscheiden: für Hannelore Kraft oder für Norbert Röttgen?



Konrad
Adenauer
Stiftung



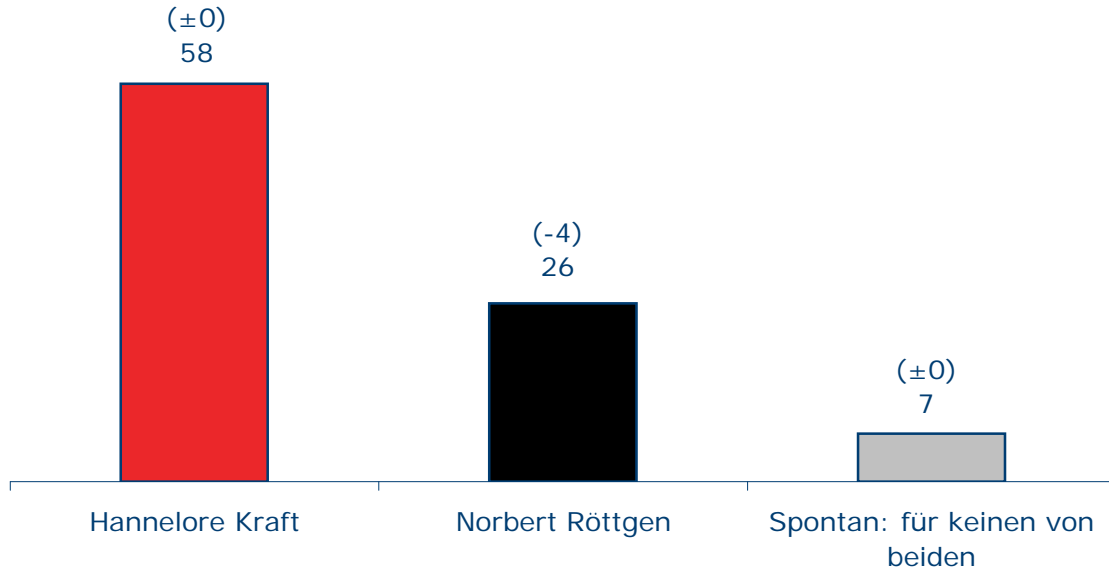
Quelle: Infratest dimap: Nordrhein-WestfalenTREND Mai 2012

Direktwahl Ministerpräsident/in

Wenn man den Ministerpräsidenten direkt wählen könnte, für wen würden Sie sich entscheiden: für Hannelore Kraft oder für Norbert Röttgen?



Konrad Adenauer Stiftung



Angaben in Klammern: Vgl. zu April 2012

Weiß nicht/keine Angabe: 9 (+4)

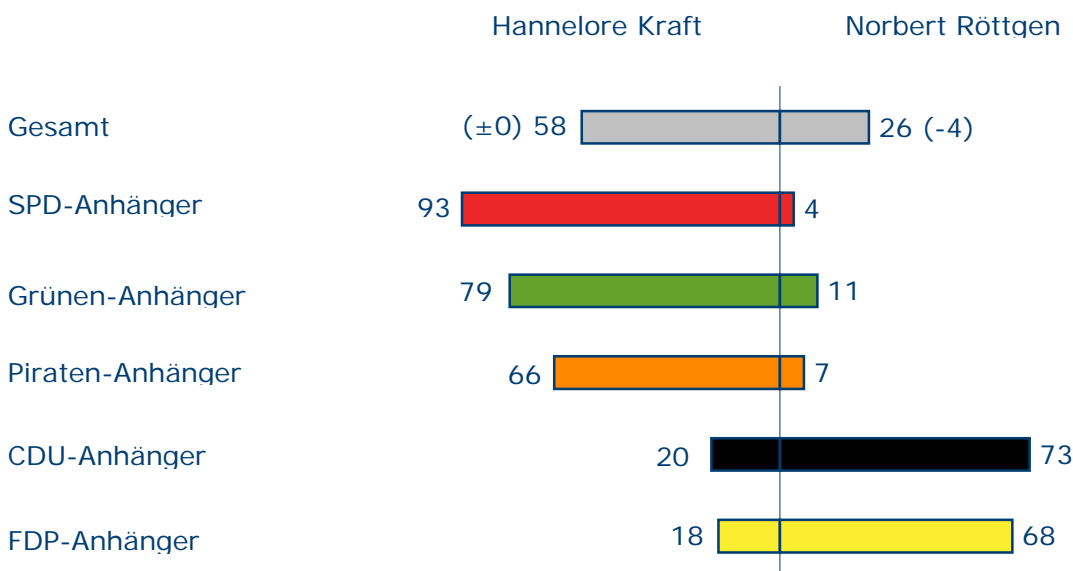
Quelle: Infratest dimap: Nordrhein-WestfalenTREND Mai 2012

Direktwahl Ministerpräsident/in nach Parteianhängern:

Wenn man den Ministerpräsidenten direkt wählen könnte, für wen würden Sie sich entscheiden: für Hannelore Kraft oder für Norbert Röttgen?



Konrad Adenauer Stiftung

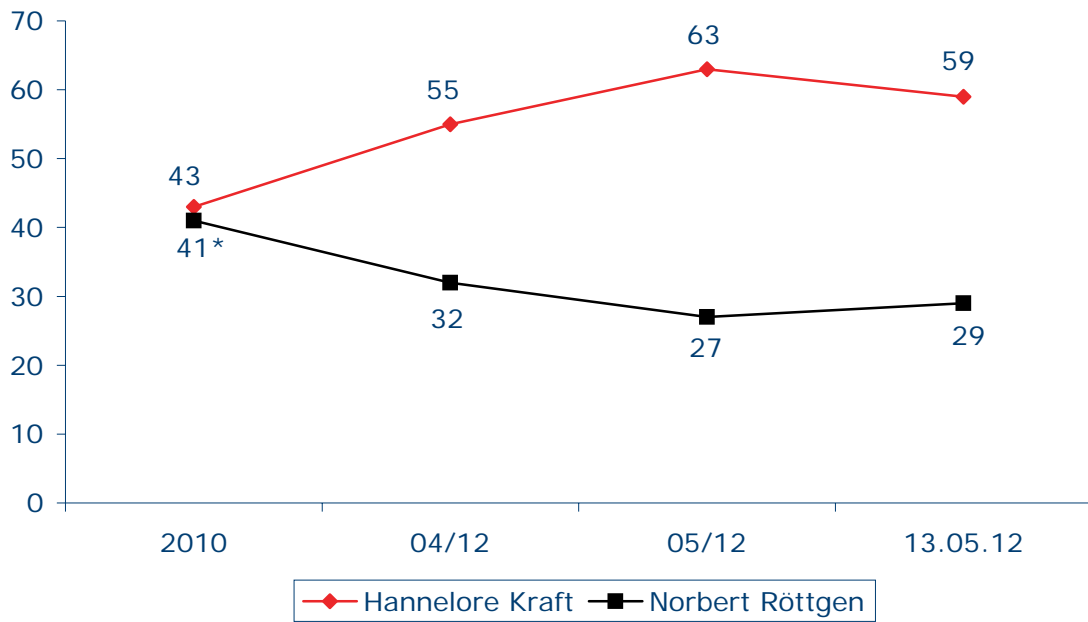


Angaben in Klammern: Vgl. zu April 2012

Fehlende Werte zu 100%: Spontan: für keinen von beiden//weiß nicht/keine Angabe

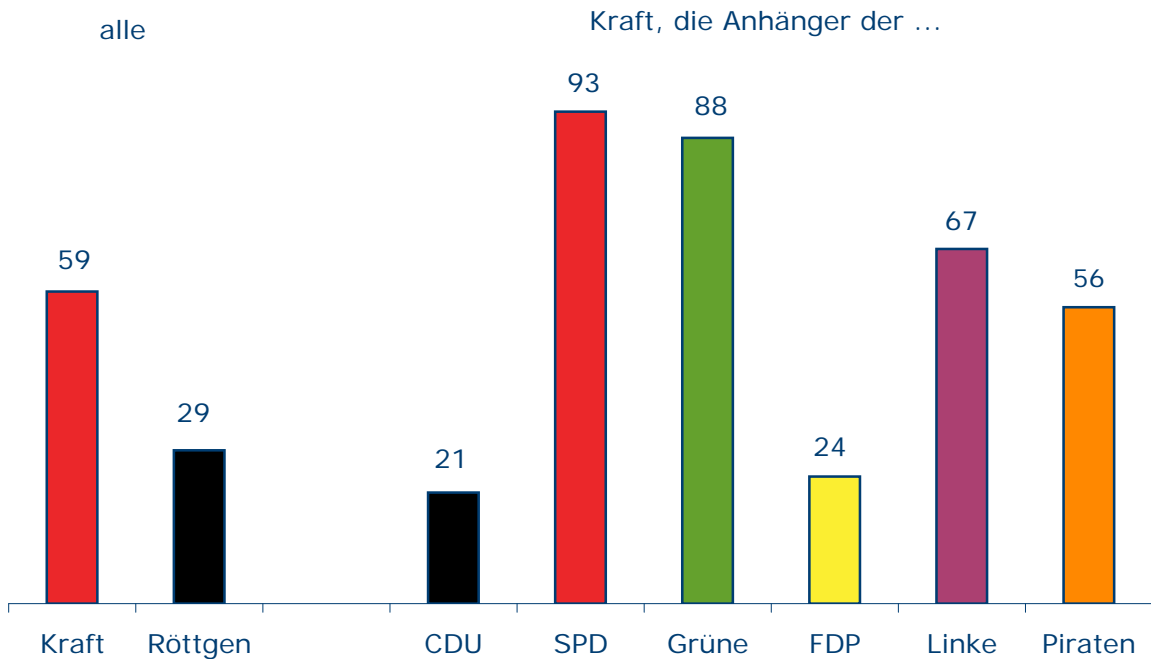
Quelle: Infratest dimap: Nordrhein-WestfalenTREND Mai 2012

Wen hätten Sie lieber als Ministerpräsident/in ...



* Jürgen Rüttgers
 Quelle: Forschungsgruppe Wahlen: Landtagswahl in NRW 13.05.12 - Blitz

Wen hätten Sie lieber als Ministerpräsident/in ...



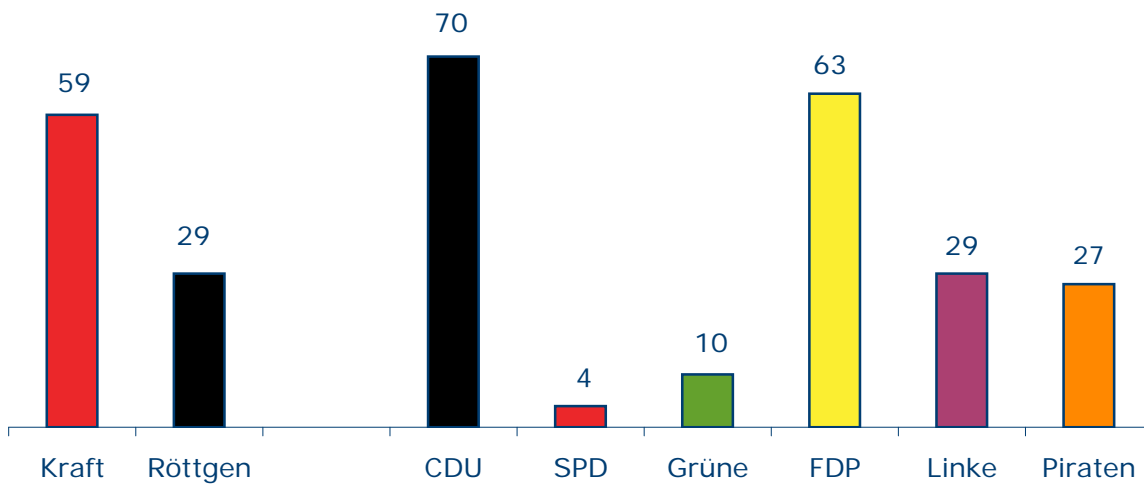
Quelle: Forschungsgruppe Wahlen: Landtagswahl in NRW 13.05.12 - Blitz

Wen hätten Sie lieber als Ministerpräsident/in ...



alle

Röttgen, die Anhänger der ...



Quelle: Forschungsgruppe Wahlen: Landtagswahl in NRW 13.05.12 - Blitz

Gewünschte/r Ministerpräsident/in



alle



Parteiangehörige*

CDU



SPD



Grüne



FDP



Piraten



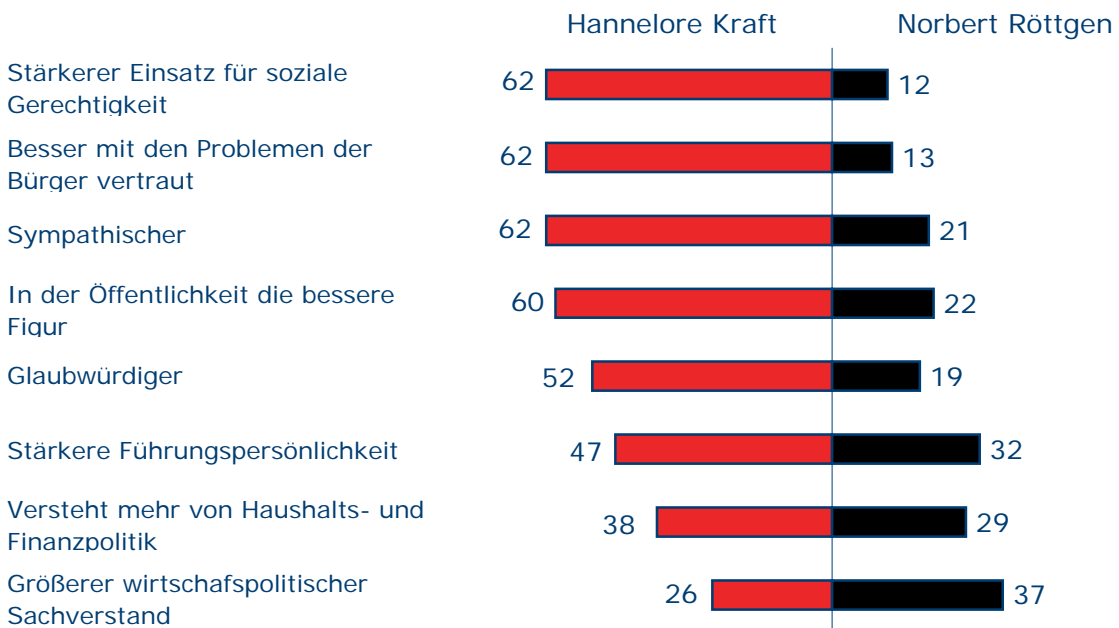
■ Kraft ■ Röttgen □ keinen von beiden □ w.n.

Quelle: Forschungsgruppe Wahlen: Politbarometer-Extra Nordrhein-Westfalen, KW 18/2012

*Parteiangehörige der Linke wegen zu geringer Fallzahlen nicht ausgewiesen

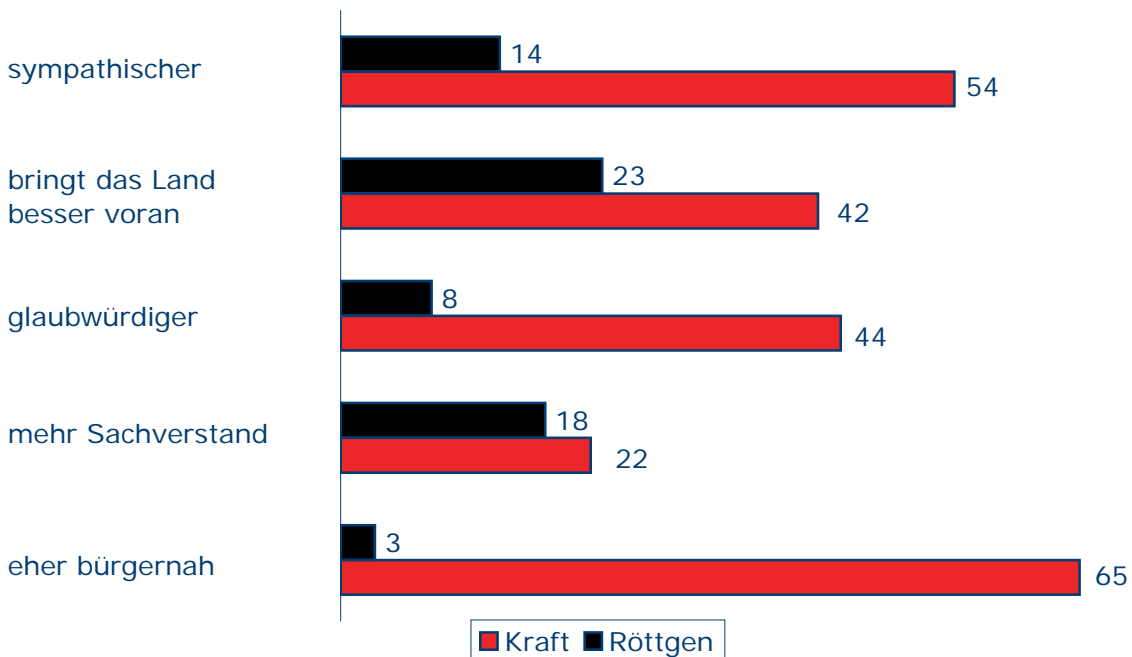
Profilvergleich Kraft vs. Röttgen

Wenn Sie nun einmal Hannelore Kraft und Norbert Röttgen miteinander vergleichen: Wer von beiden ist/hat...?



Fehlende Werte zu 100%: Spontan: keiner von beiden/weiß nicht/keine Angabe
 Quelle: Infratest dimap: Nordrhein-WestfalenTREND April 2012

Kraft und Röttgen: wer ist.../ wer hat...

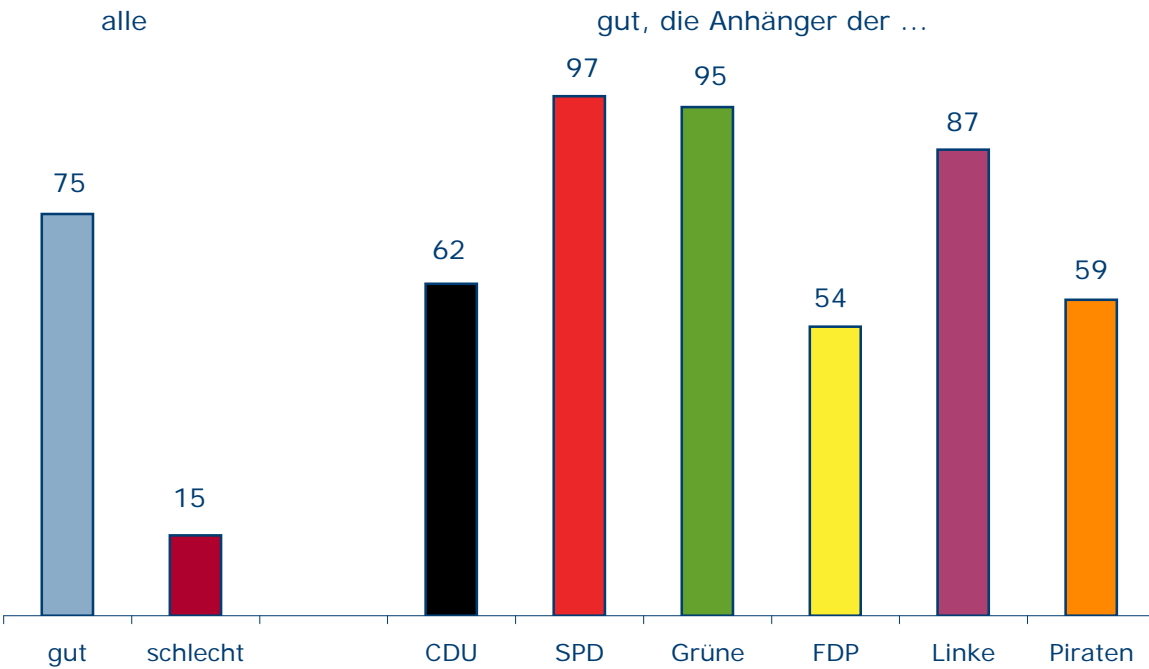


Quelle: Forschungsgruppe Wahlen: Landtagswahl in NRW 13.05.12 - Blitz

Ministerpräsidentin Hannelore Kraft macht ihre Sache eher ...



Konrad Adenauer Stiftung



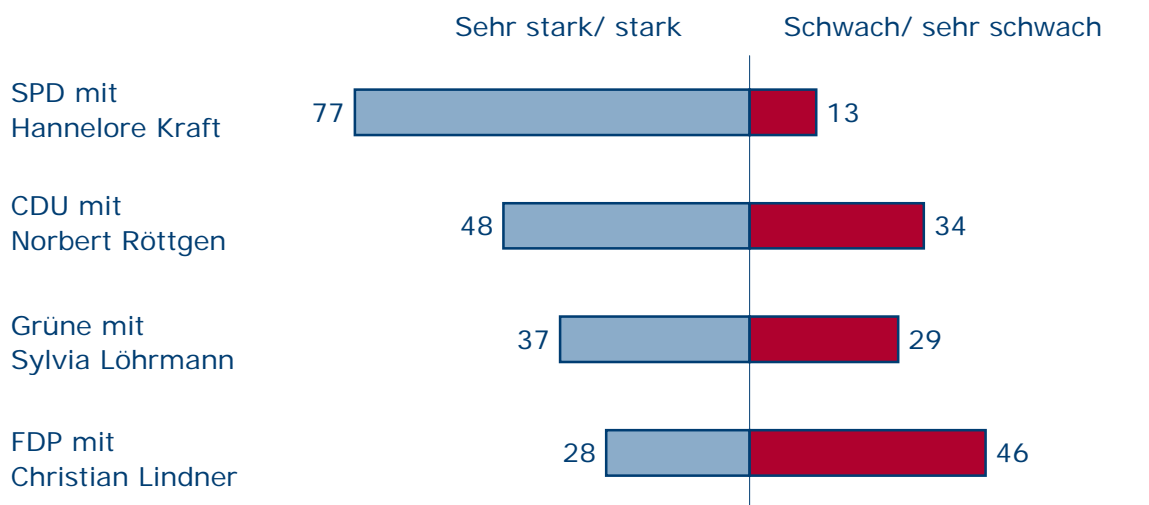
Quelle: Forschungsgruppe Wahlen: Landtagswahl in NRW 13.05.12 - Blitz

Welche Partei hat einen starken bzw. schwachen Spitzenkandidaten?



Konrad Adenauer Stiftung

Einmal unabhängig davon, welche Partei Sie bevorzugen. Was meinen Sie: Hat ... mit ... eine/n sehr starke/n, starke/n, schwache/n oder sehr schwache/n Spitzenkandidaten/in für die anstehende Landtagswahl oder kennen Sie ... nicht bzw. trauen sich kein Urteil zu.



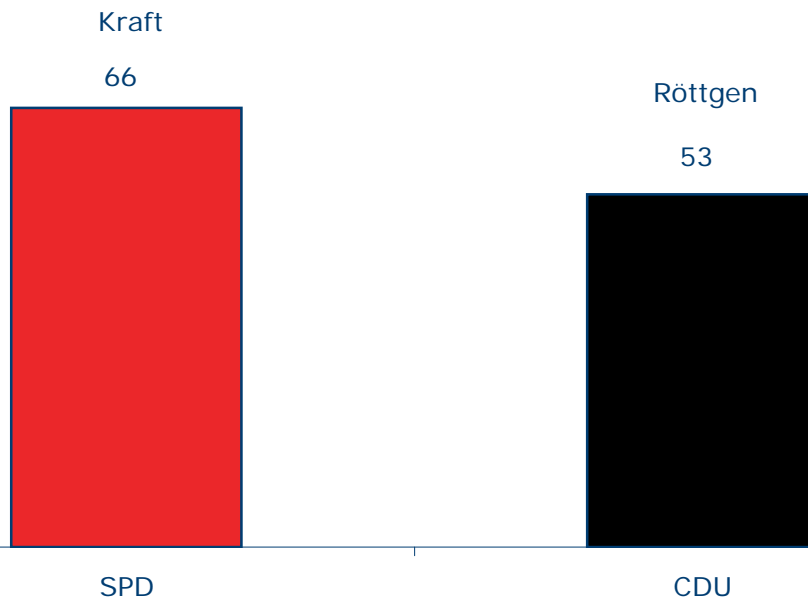
Fehlende Werte zu 100%: Weiß nicht/keine Angabe

Quelle: Infratest dimap: Nordrhein-WestfalenTREND März II 2012

Wer ist Spitzenkandidat/in der ...



Konrad
Adenauer
Stiftung

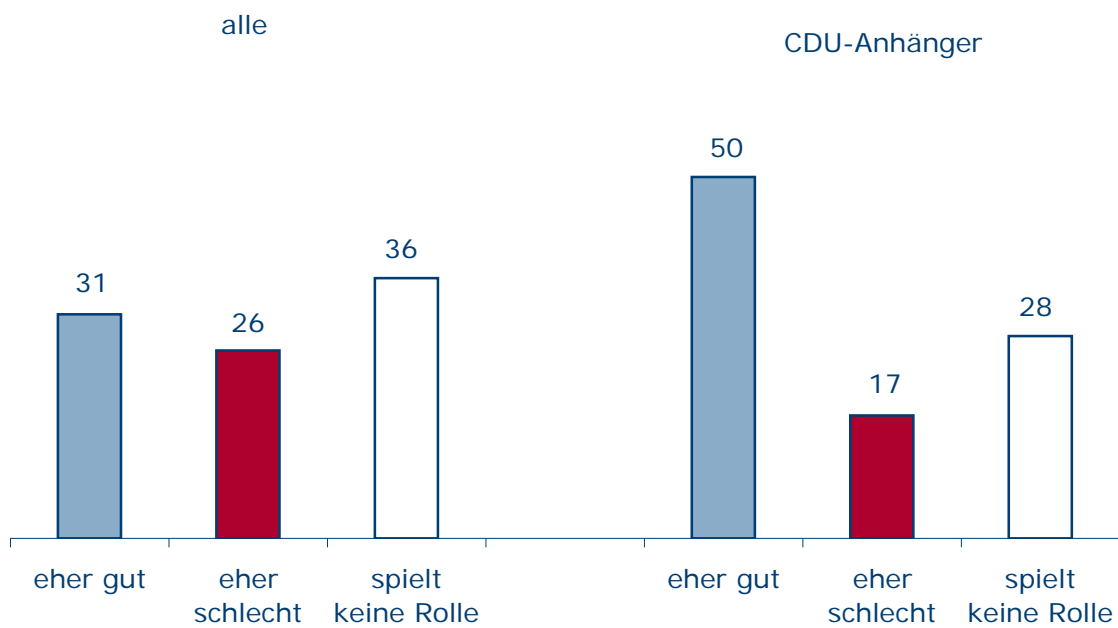


Quelle: Forschungsgruppe Wahlen: Landtagswahl in NRW 13.05.12 - Blitz

Spitzenkandidat Norbert Röttgen ist für das Abschneiden der CDU ...



Konrad
Adenauer
Stiftung



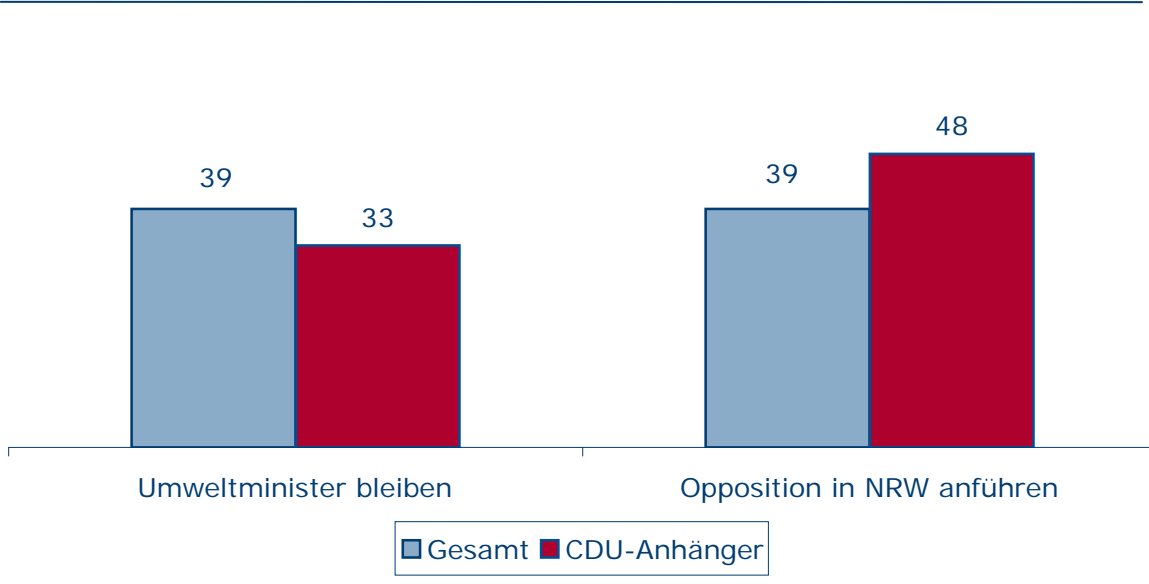
Quelle: Forschungsgruppe Wahlen: Landtagswahl in NRW 13.05.12 - Blitz

Was sollte Norbert Röttgen im Falle einer Wahlniederlage der CDU tun?



Konrad Adenauer Stiftung

Sollte Norbert Röttgen im Falle einer Wahlniederlage der CDU Umweltminister in Berlin bleiben oder lieber die Opposition im Landtag in Düsseldorf anführen?



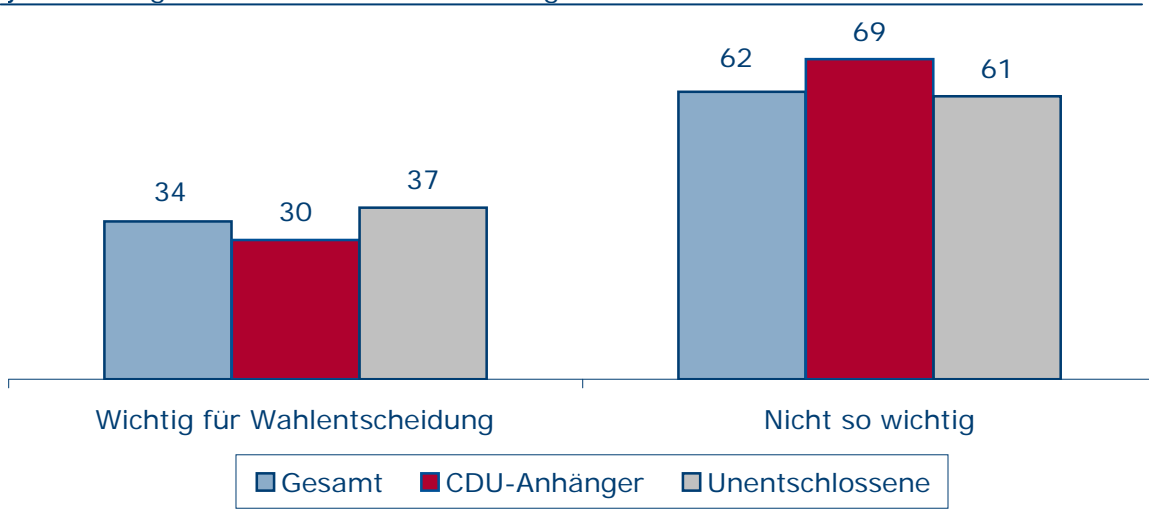
Fehlende Werte zu 100%: Spontan: ist mir egal/interessiert mich nicht/weiß nicht/keine Angabe
Quelle: Infratest dimap: Nordrhein-WestfalenTREND März II 2012

Norbert Röttgen will sich nicht festlegen für den Fall einer Wahlniederlage: Wichtig für Ihre Wahlentscheidung?



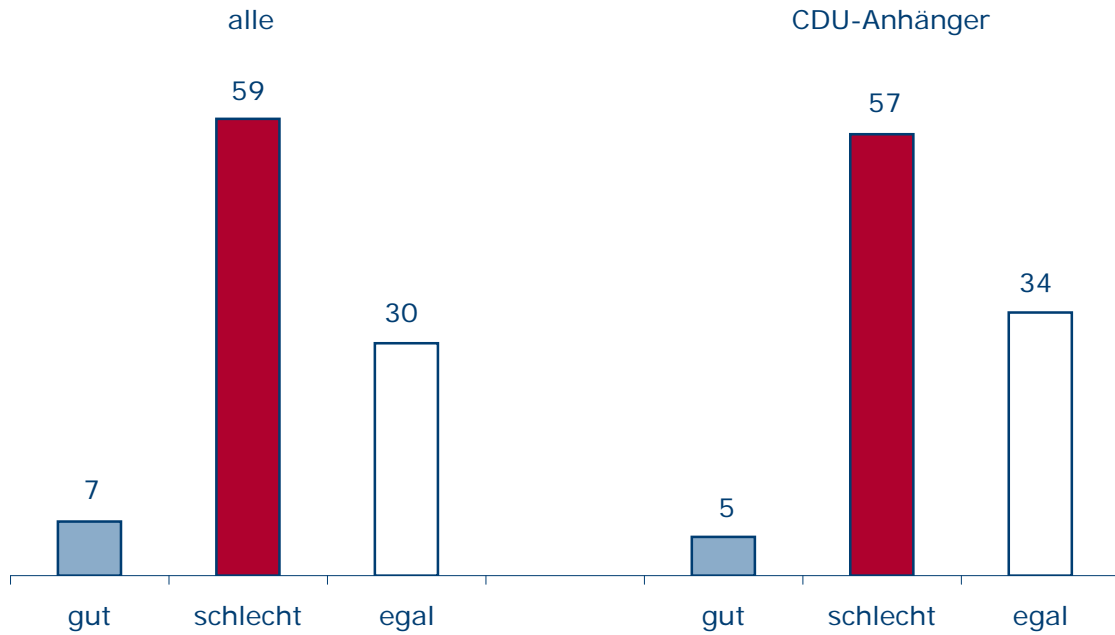
Konrad Adenauer Stiftung

Der CDU Spitzenkandidat Norbert Röttgen möchte sich nicht festlegen, ob er im Falle einer Wahlniederlage Umweltminister in Berlin bleibt oder lieber die Opposition im Landtag in Düsseldorf anführt. Ist das für Ihre Wahlentscheidung wichtig, dass er sich jetzt festlegt oder ist das nicht so wichtig?



Fehlende Werte zu 100%: Spontan: ist mir egal/interessiert mich nicht/weiß nicht/keine Angabe
Quelle: Infratest dimap: Nordrhein-WestfalenTREND März II 2012

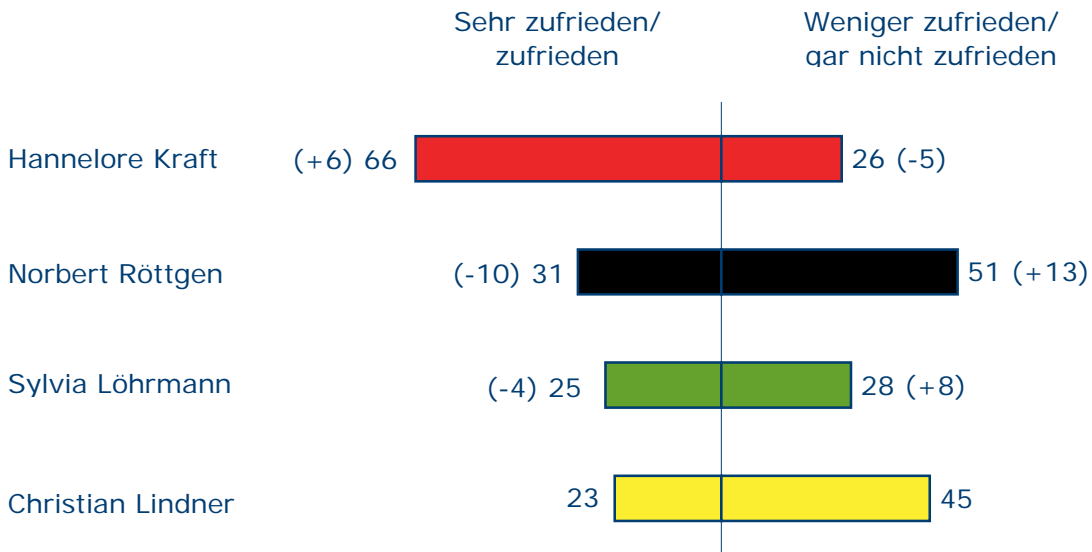
Röttgen hat sich nicht festgelegt, ob er auch als Oppositionsführer bleibt. Für das Abschneiden der CDU ist das ...



Quelle: Forschungsgruppe Wahlen: Landtagswahl in NRW 13.05.12 - Blitz

Politikerzufriedenheit

Ich nenne Ihnen nun einige Politiker. Bitte sagen Sie mir für jeden, inwieweit Sie mit dessen Arbeit zufrieden sind. Wenn Sie eine Person nicht kennen oder über sie kein Urteil abgeben können, sagen Sie mir das bitte.



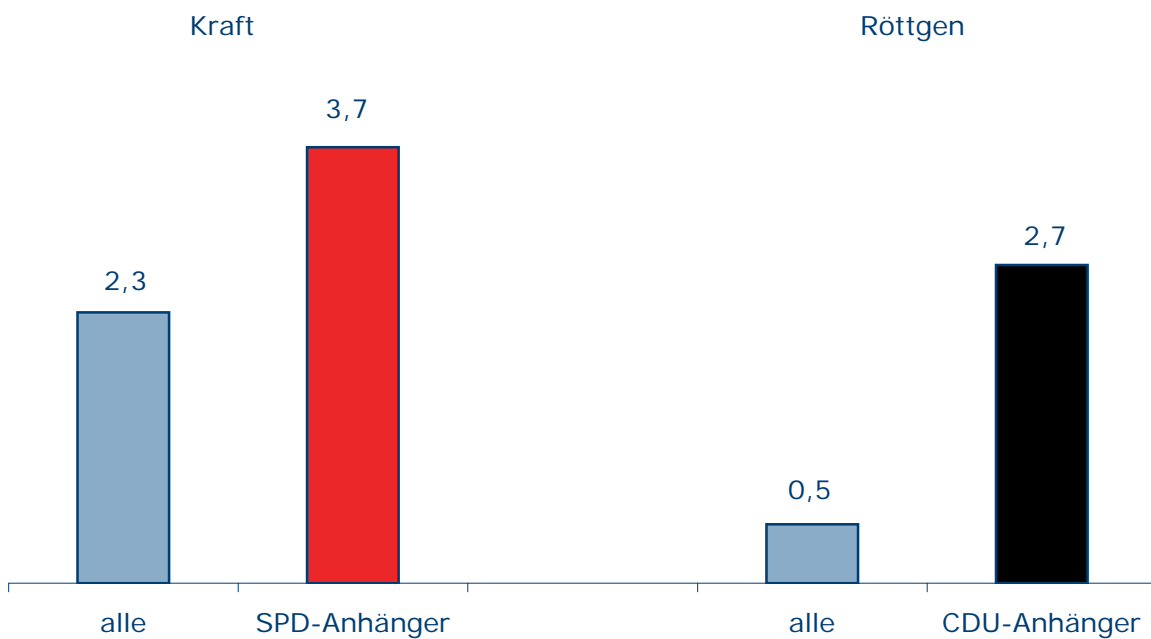
Angaben in Klammern: Vgl. zu Dezember 2010
 Fehlende Werte zu 100%: Weiß nicht/keine Angabe/spontan: kenne ich nicht/kein Urteil
 Quelle: Infratest dimap: Nordrhein-WestfalenTREND Mai 2012

Bewertung der Spitzenkandidaten

(Skala von +5 bis -5)



Konrad
Adenauer
Stiftung



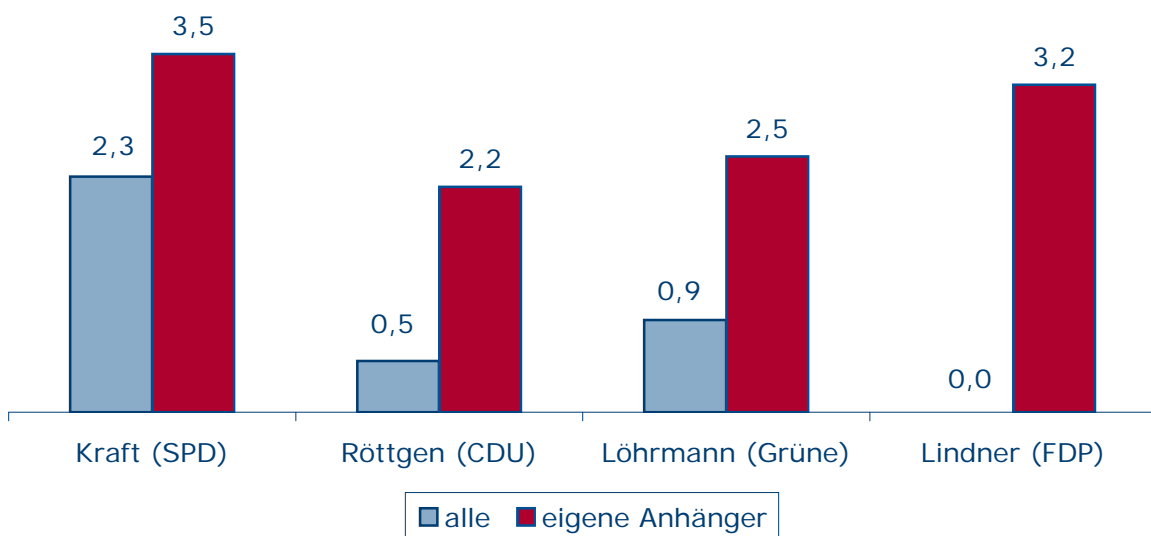
Quelle: Forschungsgruppe Wahlen: Landtagswahl in NRW 13.05.12 - Blitz

Bewertung der Spitzenkandidaten in NRW

(Skala von +5 bis -5)



Konrad
Adenauer
Stiftung



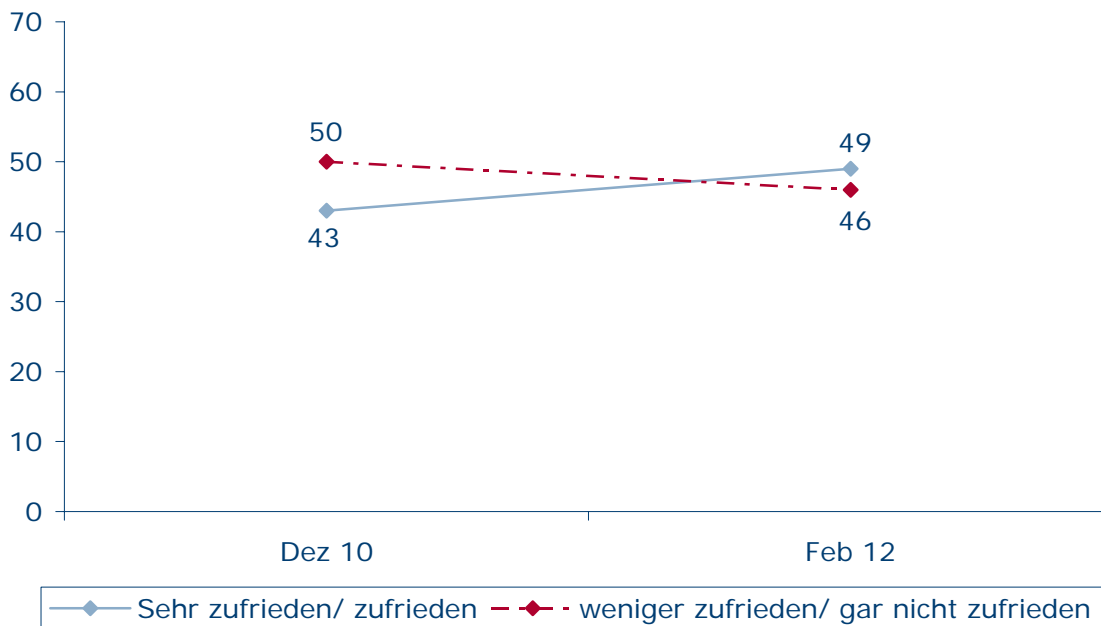
Quelle: Forschungsgruppe Wahlen: Politbarometer-Extra Nordrhein-Westfalen, KW 18/2012

Zufriedenheit mit Landesregierung: Zeitverlauf

Wie zufrieden sind Sie mit der Arbeit der Landesregierung aus SPD und Grünen in Nordrhein-Westfalen? Sind Sie damit ...



Konrad Adenauer Stiftung



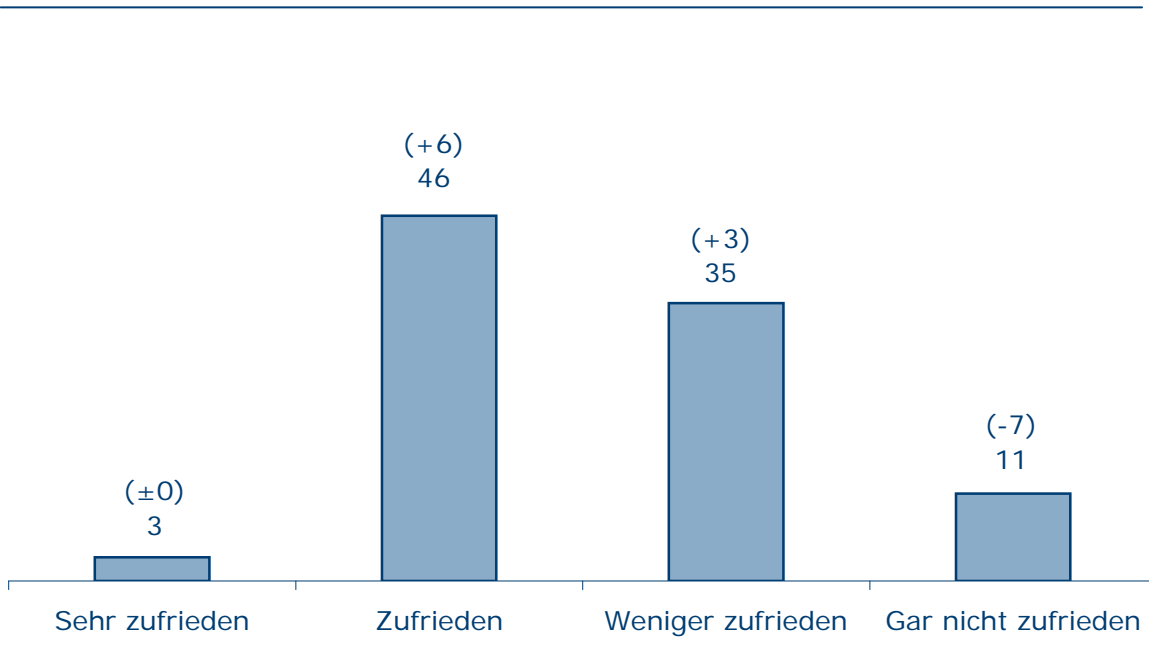
Quelle: Infratest dimap: Nordrhein-WestfalenTREND Februar 2012

Zufriedenheit mit Landesregierung

Wie zufrieden sind Sie mit der Arbeit der Landesregierung aus SPD und Grünen in Nordrhein-Westfalen? Sind Sie damit ...



Konrad Adenauer Stiftung



Angaben in Klammern: Vgl. zu Dezember 2010

Weiß nicht/keine Angabe: 5 (-2)

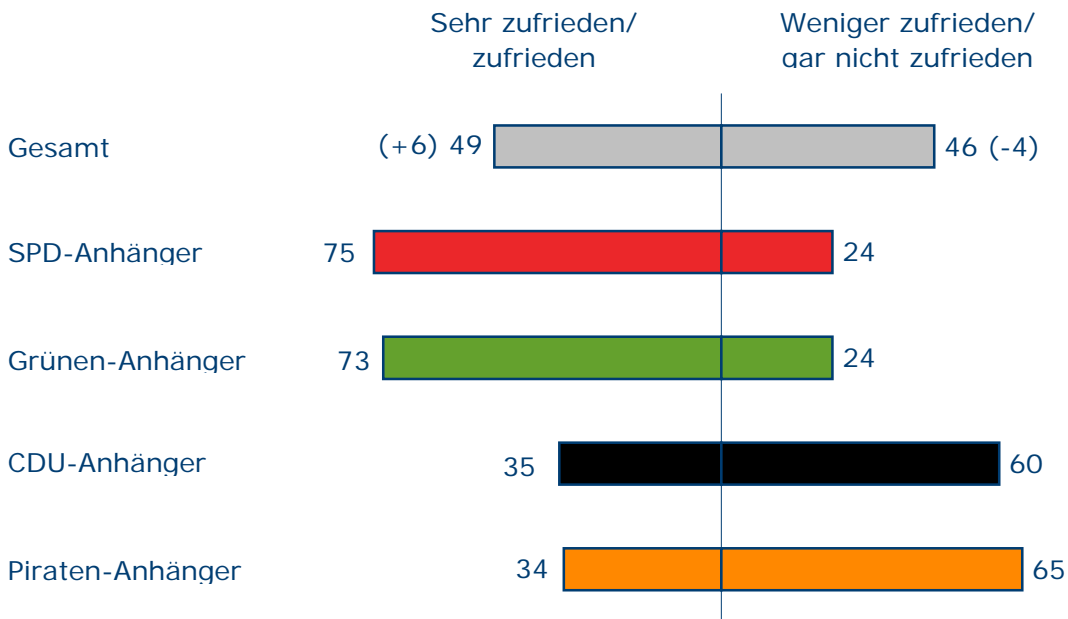
Quelle: Infratest dimap: Nordrhein-WestfalenTREND Februar 2012

Zufriedenheit mit Landesregierung: Parteianhänger

Wie zufrieden sind Sie mit der Arbeit der Landesregierung aus SPD und Grünen in Nordrhein-Westfalen? Sind Sie damit ...



Konrad Adenauer Stiftung



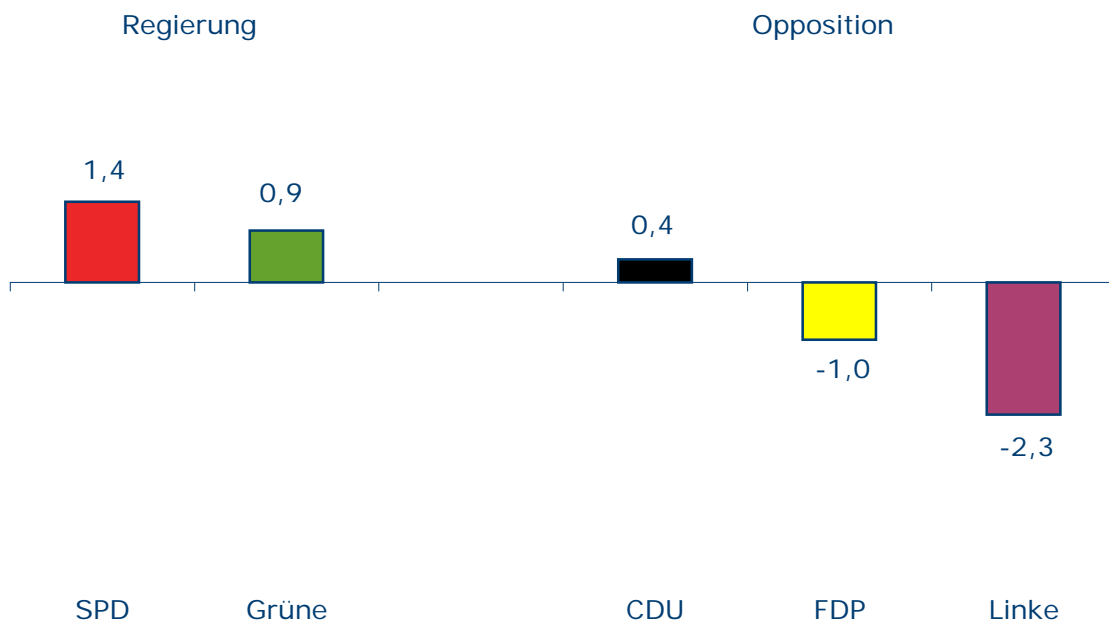
Angaben in Klammern: Vgl. zu Dezember 2010
 Fehlende Werte zu 100%: Weiß nicht/keine Angabe
 Quelle: Infratest dimap: Nordrhein-WestfalenTREND Februar 2012

Bewertung von Regierung und Opposition

(Skala von +5 bis -5)



Konrad Adenauer Stiftung



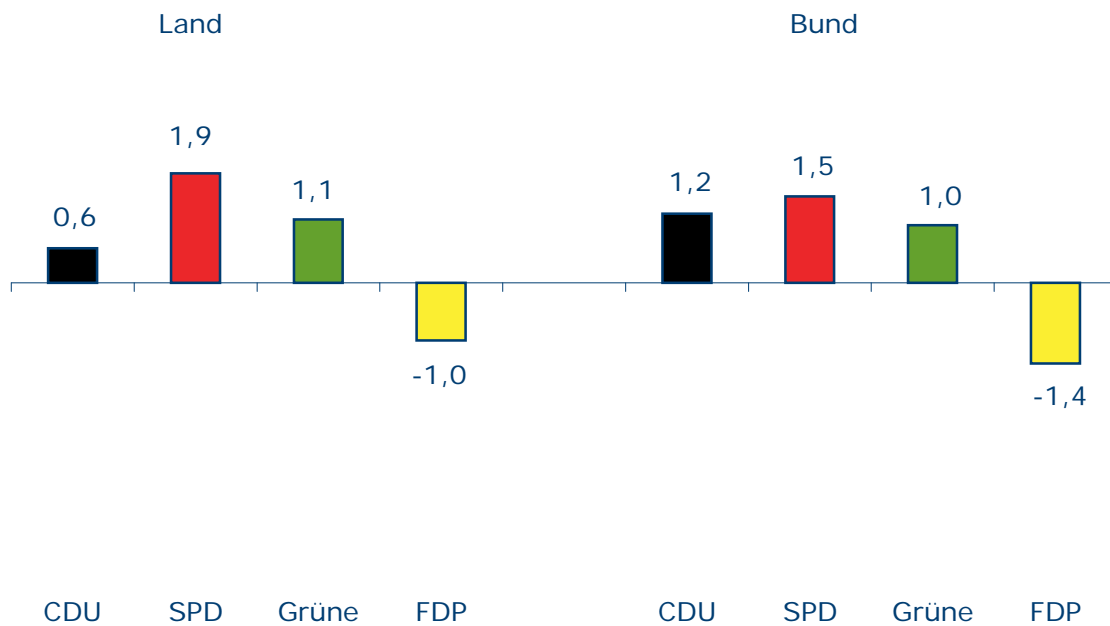
Quelle: Forschungsgruppe Wahlen: Landtagswahl in NRW 13.05.12 - Blitz

Bewertung der Parteien

(Skala von +5 bis -5)



Konrad
Adenauer
Stiftung



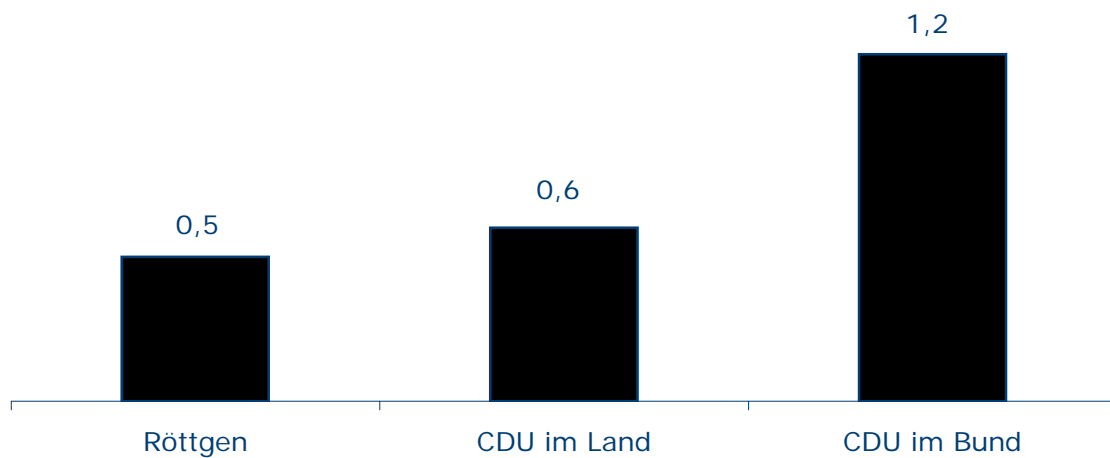
Quelle: Forschungsgruppe Wahlen: Landtagswahl in NRW 13.05.12 - Blitz

Bewertung von Norbert Röttgen und der CDU

(Skala von +5 bis -5)



Konrad
Adenauer
Stiftung



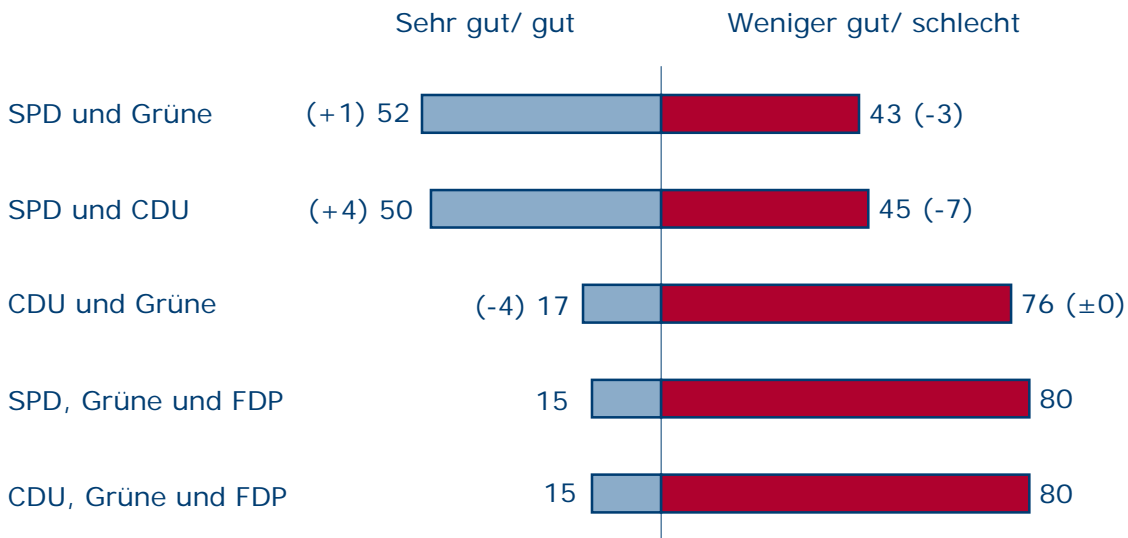
Quelle: Forschungsgruppe Wahlen: Landtagswahl in NRW 13.05.12 - Blitz

Koalitionsbewertungen

Ich nenne Ihnen jetzt einige denkbare Zusammensetzungen der künftigen Landesregierung. Bitte sagen Sie mir jeweils, ob diese Zusammensetzung für Nordrhein-Westfalen Ihrer Meinung nach sehr gut, gut, weniger gut oder schlecht wäre.



Konrad
Adenauer
Stiftung

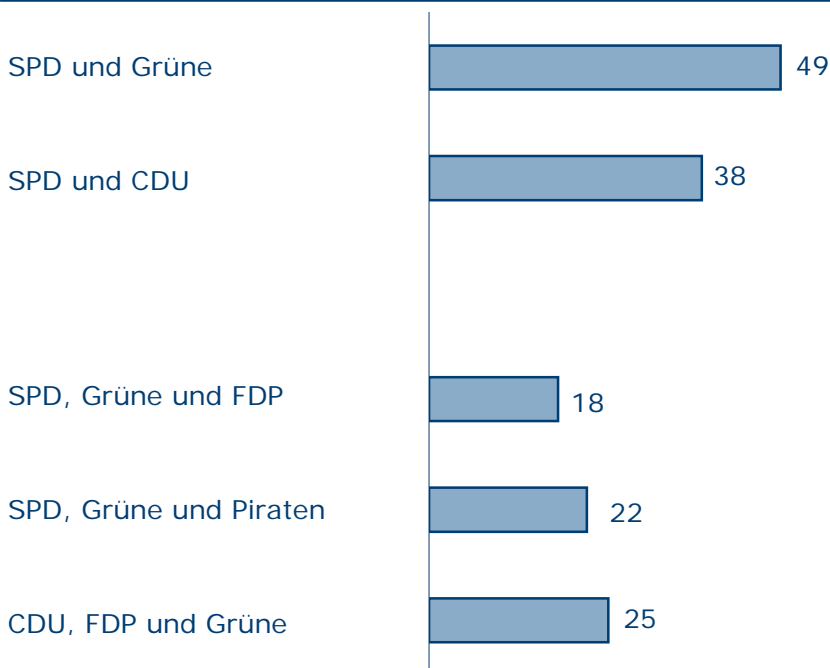


Angaben in Klammern: Vgl. zu März II 2012
Fehlende Werte zu 100%: Weiß nicht/keine Angabe
Quelle: Infratest dimap: Nordrhein-WestfalenTREND Mai 2012

Eine Koalition aus ... finden gut:



Konrad
Adenauer
Stiftung



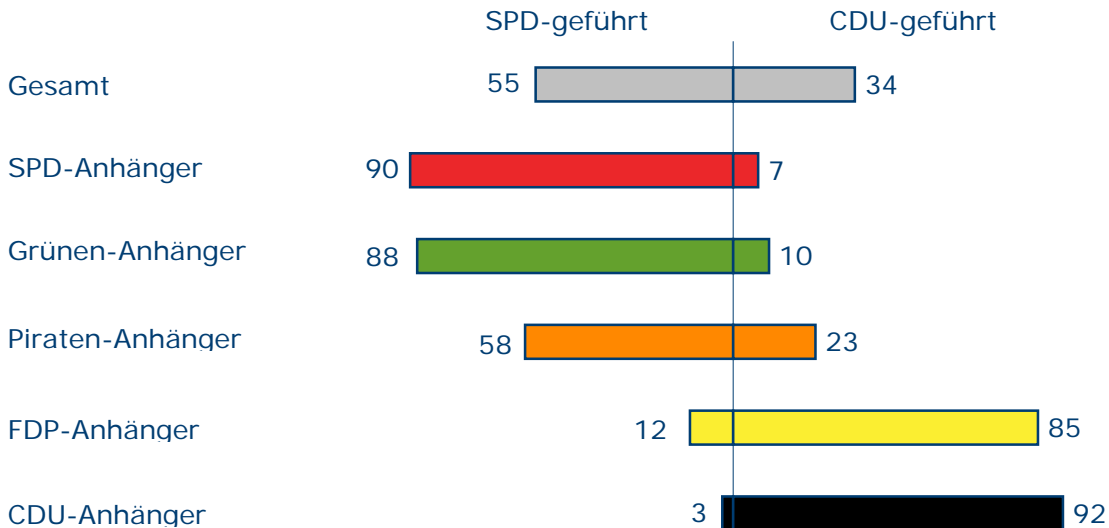
Quelle: Forschungsgruppe Wahlen: Landtagswahl in NRW 13.05.12 - Blitz

Führung der Landesregierung

Denken Sie einmal an die Zeit nach der Landtagswahl: Wenn es nach Ihnen ginge, sollte die nächste Landesregierung wieder von der SPD geführt werden oder sollte sie von der CDU geführt sein?



Konrad Adenauer Stiftung



Fehlende Werte zu 100%: Weiß nicht/keine Angabe

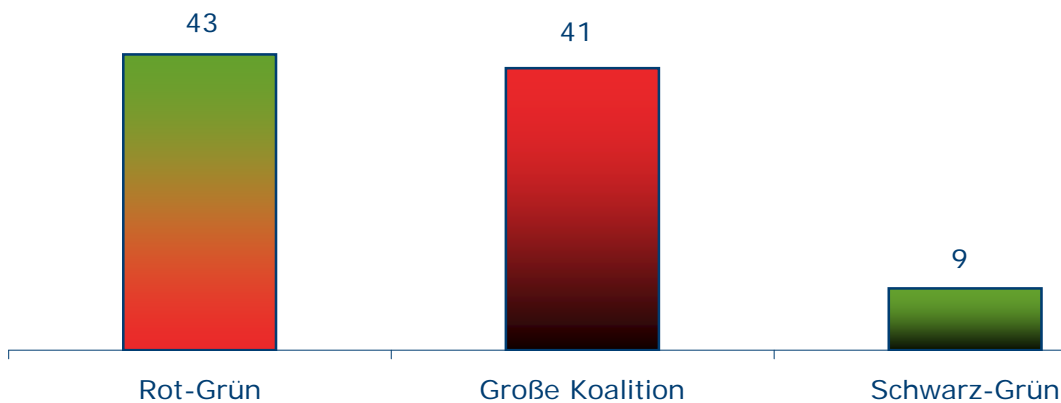
Quelle: Infratest dimap: Nordrhein-WestfalenTREND Mai 2012

Bevorzugte Zusammensetzung der Landesregierung

Ich nenne Ihnen jetzt einige nach aktuellem Stand mögliche Zusammensetzungen der künftigen Landesregierung. Welche Zusammensetzung der künftigen Landesregierung wäre Ihnen am liebsten: Eine Koalition aus SPD und Grünen oder eine große Koalition aus SPD und CDU oder eine Koalition aus CDU und Grünen?



Konrad Adenauer Stiftung



Spontan: weder noch/keine davon/weiß nicht/keine Angabe: 7

Quelle: Infratest dimap: Nordrhein-WestfalenTREND März I 2012

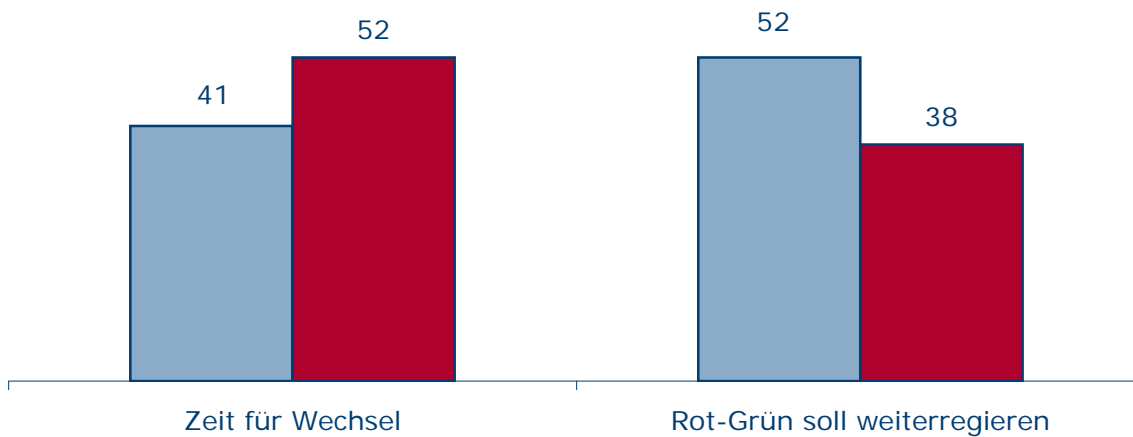
Wechselstimmung

Wenn Sie an die kommende Landtagswahl am 13. Mai denken:
Sind Sie da für einen Regierungswechsel oder soll Rot-Grün in
Nordrhein-Westfalen weiter regieren?



Konrad
Adenauer
Stiftung

■ April 2012 ■ Vor der Landtagswahl im Mai 2005



Werte aus 2005 aus NRW-TREND Mai V

Fehlende Werte zu 100%: Spontan: ist mir egal, interessiert mich nicht/
weiß nicht/keine Angabe

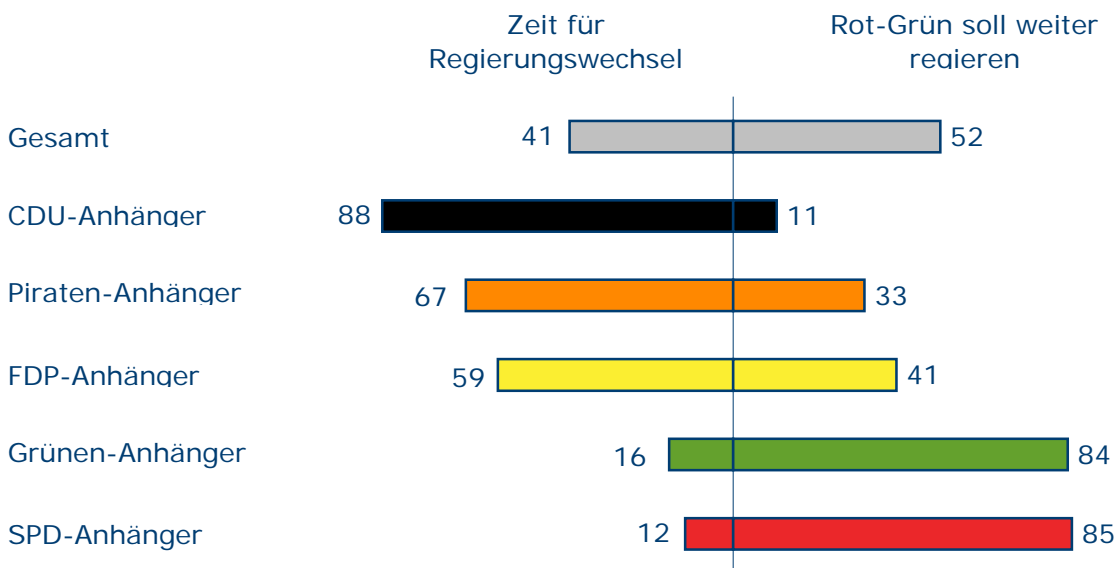
Quelle: Infratest dimap: Nordrhein-WestfalenTREND April 2012

Wechselstimmung: Parteianhänger

Wenn Sie an die kommende Landtagswahl am 13. Mai denken:
Sind Sie da für einen Regierungswechsel oder soll Rot-Grün in
Nordrhein-Westfalen weiter regieren?



Konrad
Adenauer
Stiftung



Fehlende Werte zu 100%: Spontan: ist mir egal, interessiert mich nicht/
weiß nicht/keine Angabe

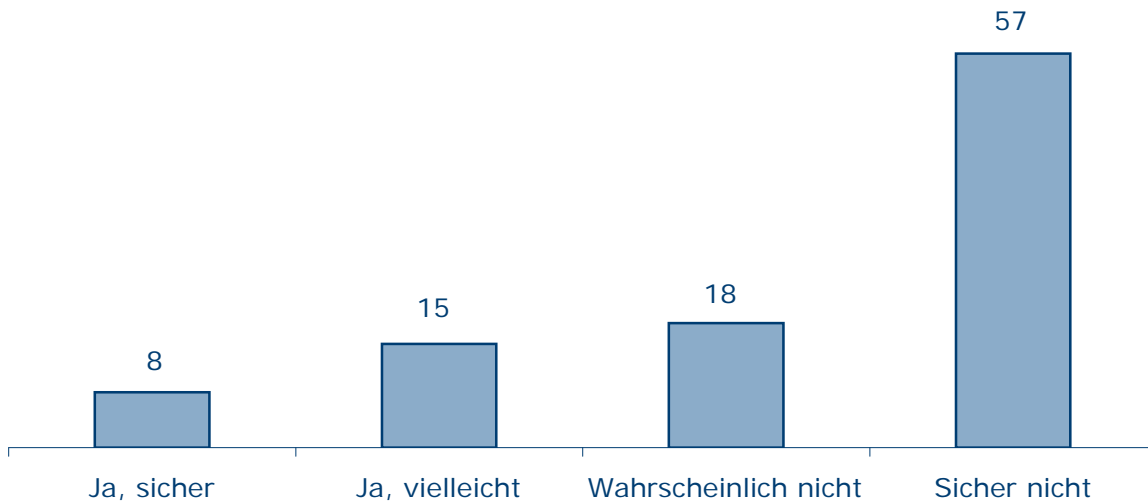
Quelle: Infratest dimap: Nordrhein-WestfalenTREND April 2012

Potential Piratenpartei - Wahrscheinlichkeit der Wahl

Nach ihrem Wahlerfolg in Berlin wird derzeit viel über die Piratenpartei diskutiert. Können sie sich prinzipiell vorstellen, bei einer Landtagswahl in Nordrhein-Westfalen die Piraten zu wählen?



Konrad
Adenauer
Stiftung



Weiß nicht/keine Angabe: 2

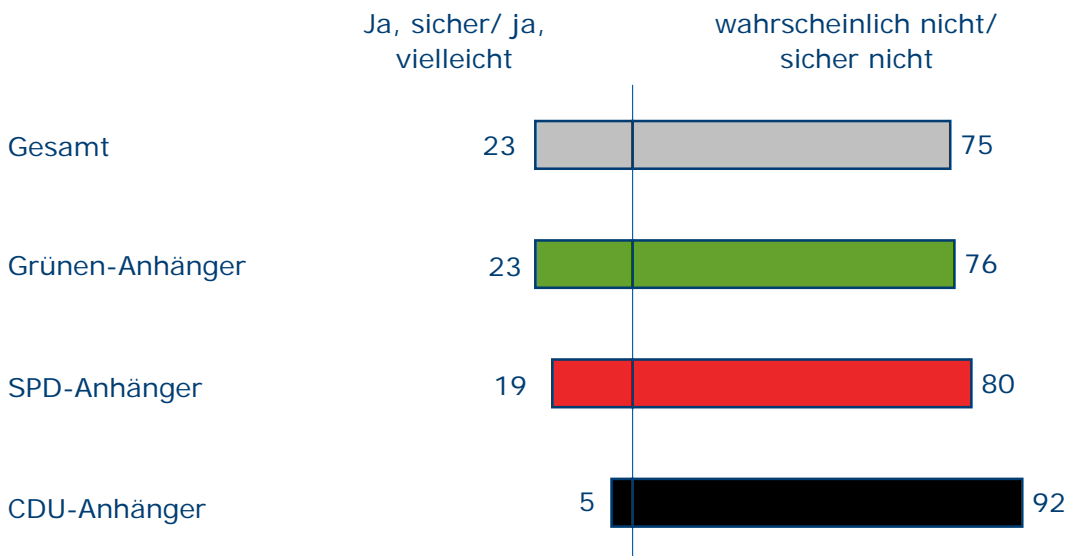
Quelle: Infratest dimap: Nordrhein-WestfalenTREND Oktober 2011

Potential Piratenpartei: Parteianhänger

Nach ihrem Wahlerfolg in Berlin wird derzeit viel über die Piratenpartei diskutiert. Können sie sich prinzipiell vorstellen, bei einer Landtagswahl in Nordrhein-Westfalen die Piraten zu wählen?



Konrad
Adenauer
Stiftung



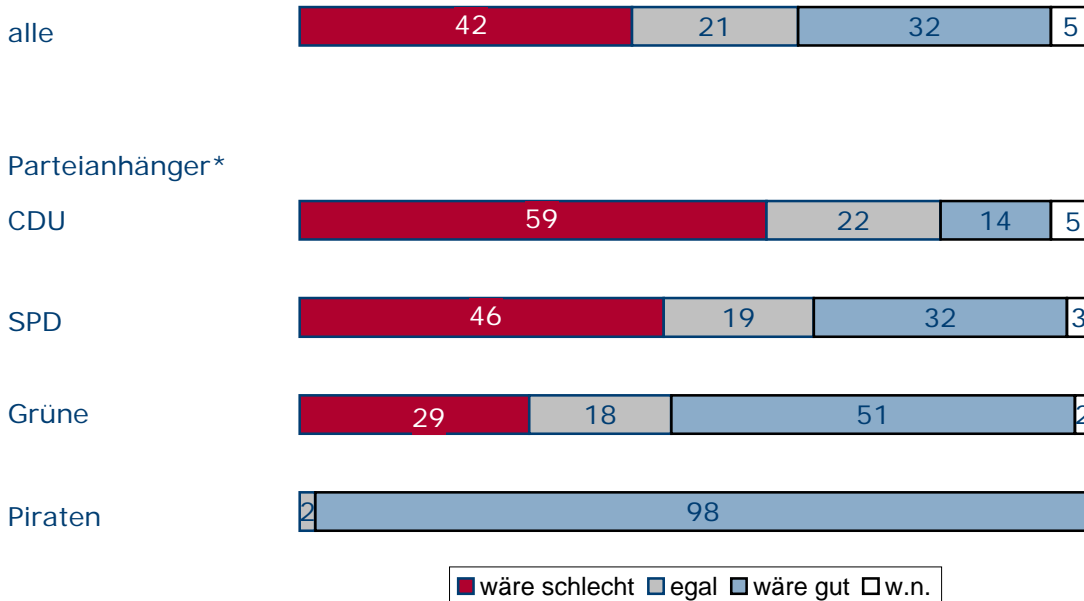
Fehlende Werte zu 100%: Weiß nicht/keine Angabe

Quelle: Infratest dimap: Nordrhein-WestfalenTREND Oktober 2011

Piraten im NRW-Landtag



Konrad
Adenauer
Stiftung



Quelle: Forschungsgruppe Wahlen: Politbarometer-Extra Nordrhein-Westfalen, KW 16/2012

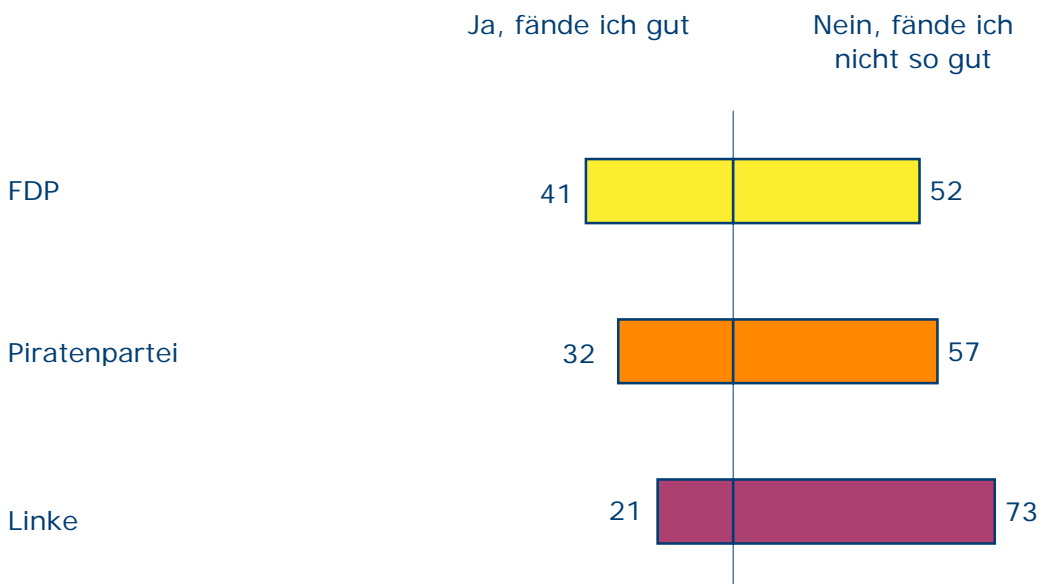
*Parteianhänger von FDP und Linke wegen zu geringer Fallzahlen nicht ausgewiesen

Parteien im Landtag

Fänden Sie es gut oder nicht so gut, wenn die FDP/Linkspartei/
Piratenpartei nach der Wahl im Landtag vertreten wäre?



Konrad
Adenauer
Stiftung



Fehlende Werte zu 100%: Spontan: ist mir egal/interessiert mich nicht/
weiß nicht/keine Angabe

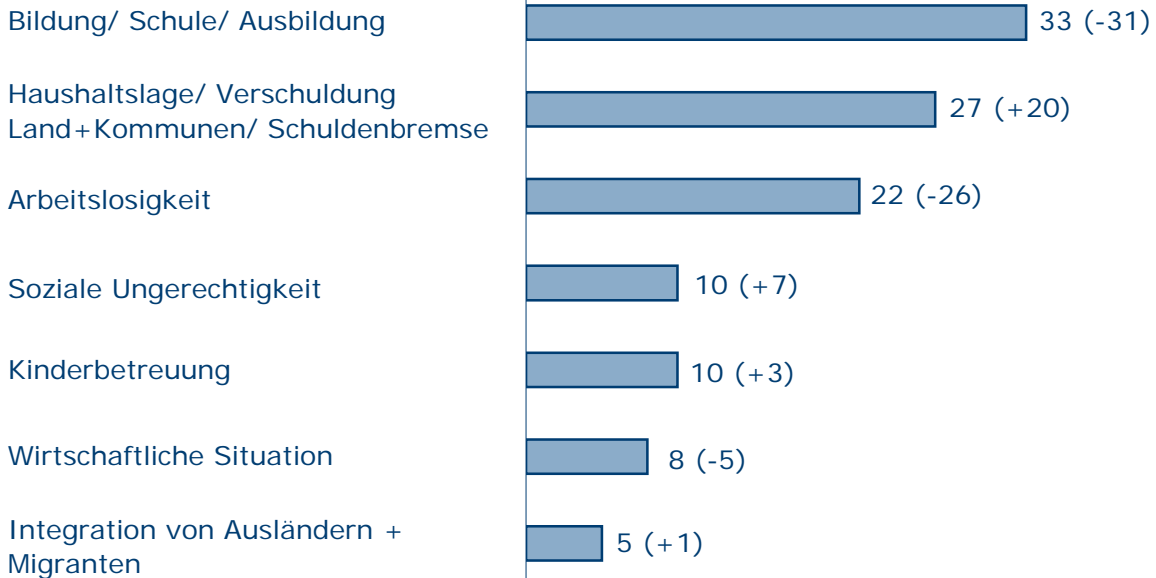
Quelle: Infratest dimap: Nordrhein-WestfalenTREND Mai 2012

Wichtigste politische Probleme im Land

Welches sind Ihrer Meinung nach die wichtigsten politischen Probleme in Nordrhein-Westfalen, die vordringlich gelöst werden müssen?



Konrad
Adenauer
Stiftung



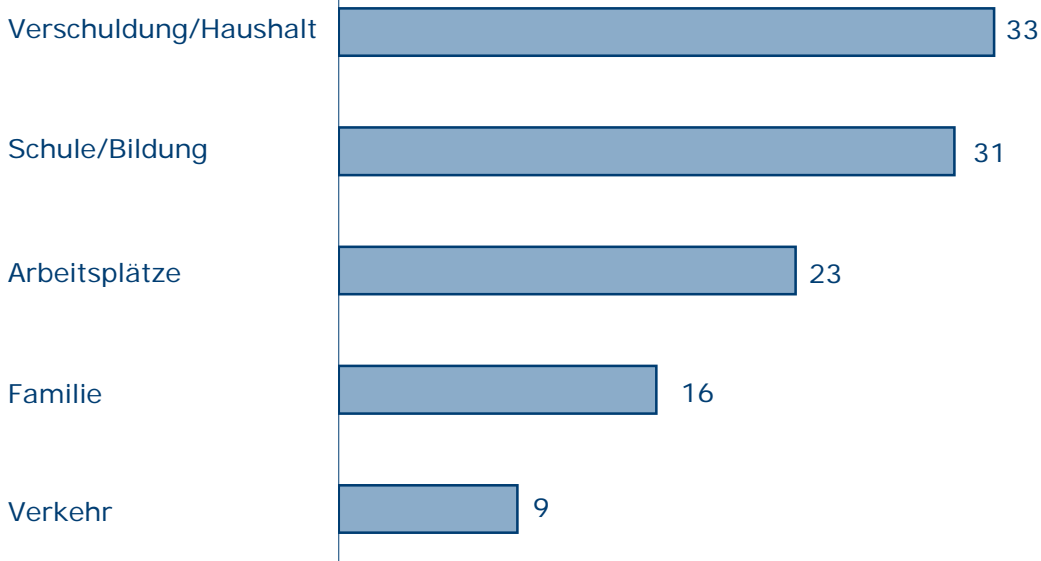
Angaben in Klammern: Vgl. zu Mai 2010

Quelle: Infratest dimap: Nordrhein-WestfalenTREND März II 2012

Die wichtigsten Probleme



Konrad
Adenauer
Stiftung

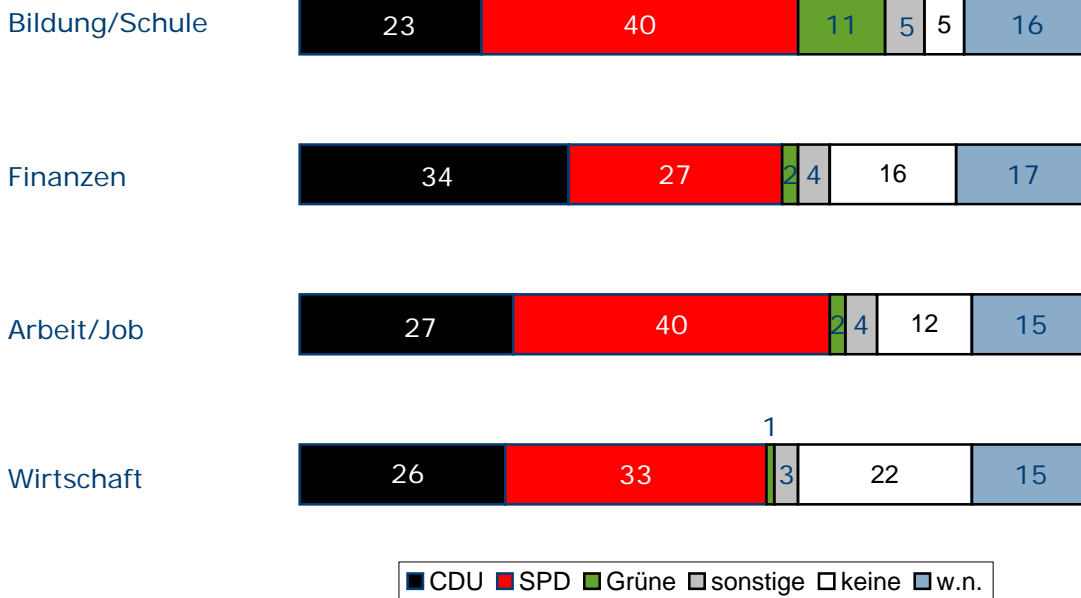


Quelle: Forschungsgruppe Wahlen: Landtagswahl in NRW 13.05.12 - Blitz

Parteikompetenzen in NRW



Konrad
Adenauer
Stiftung

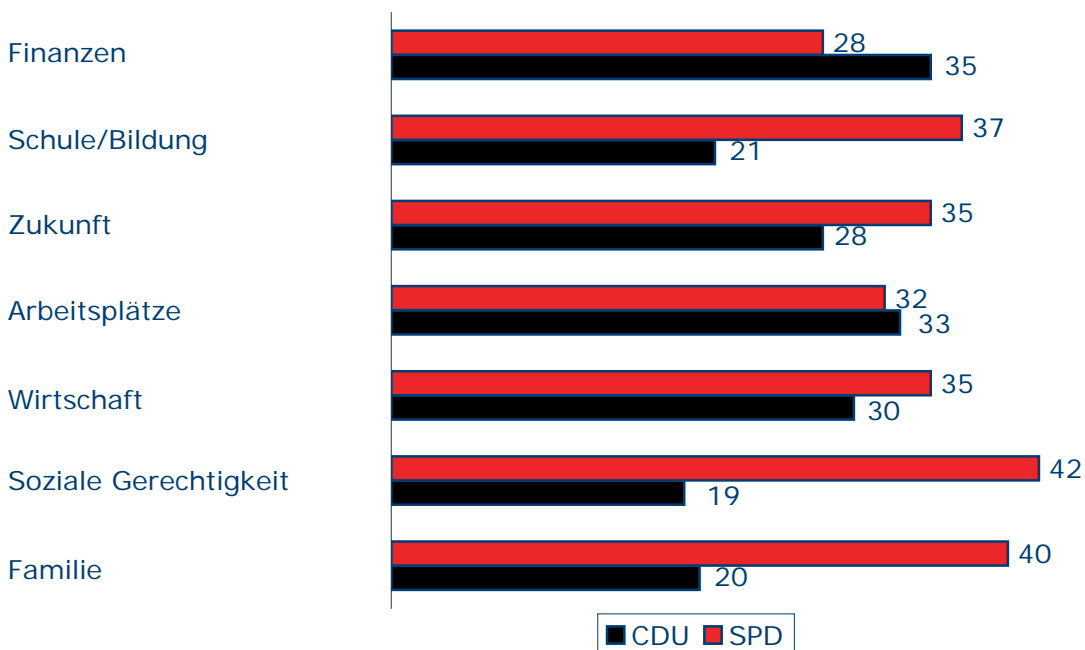


Quelle: Forschungsgruppe Wahlen: Politbarometer-Extra Nordrhein-Westfalen, KW 18/2012

Welche Partei löst die Probleme am besten...



Konrad
Adenauer
Stiftung



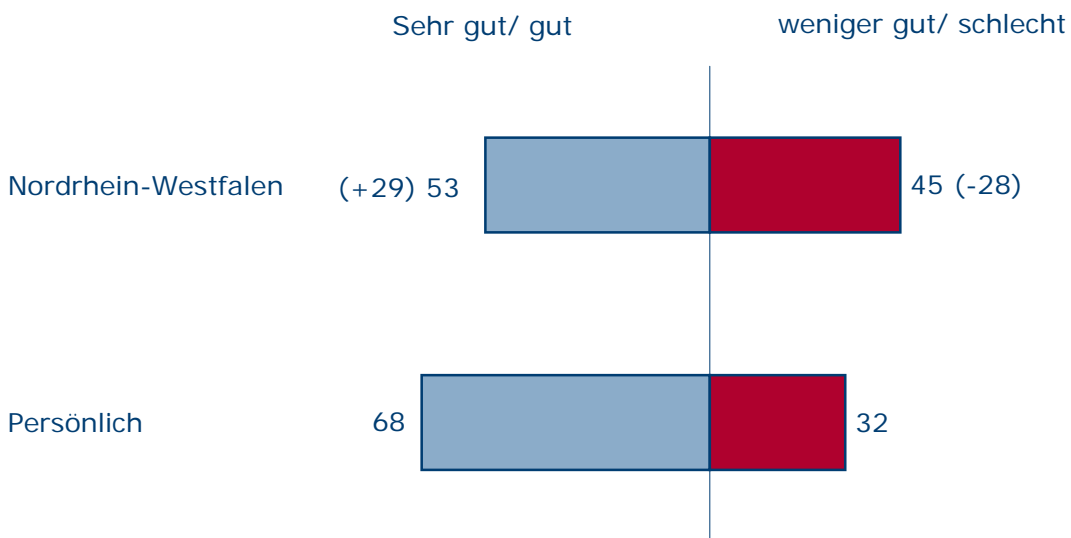
Quelle: Forschungsgruppe Wahlen: Landtagswahl in NRW 13.05.12 - Blitz

Gegenwärtige wirtschaftliche Lage

Wie beurteilen Sie ganz allgemein die gegenwärtige wirtschaftliche Lage in Nordrhein-Westfalen? Ist sie Ihrer Meinung nach...? Wenn Sie jetzt an Ihre eigene wirtschaftliche Situation denken, ist Ihre persönliche wirtschaftliche Situation...



Konrad
Adenauer
Stiftung



Angaben in Klammern: Vgl. zu Mai 2010

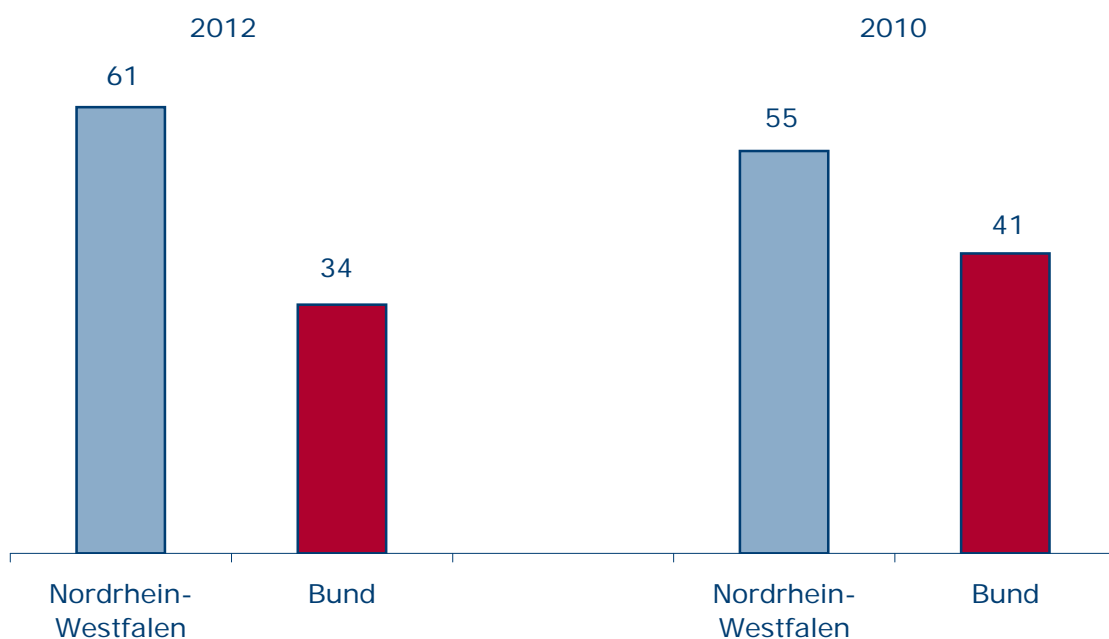
Fehlende Werte zu 100%: Weiß nicht/keine Angabe

Quelle: Infratest dimap: Nordrhein-WestfalenTREND März/April 2011

Wichtiger für die Wahlentscheidung: Politik in ...

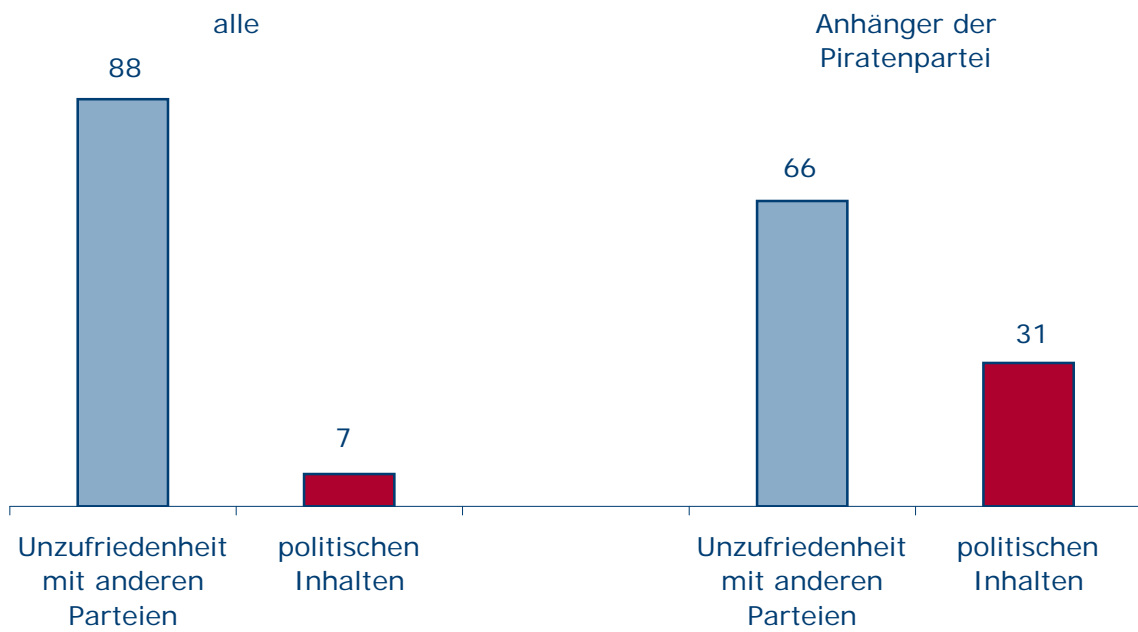


Konrad
Adenauer
Stiftung



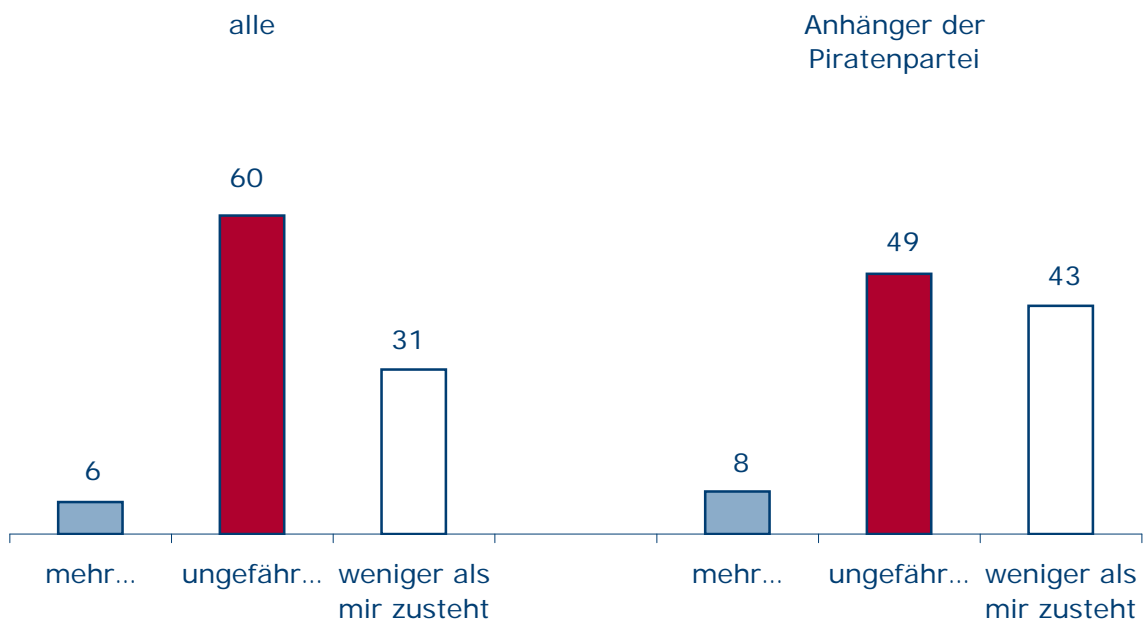
Quelle: Forschungsgruppe Wahlen: Landtagswahl in NRW 13.05.12 - Blitz

Die Piratenpartei wird hauptsächlich gewählt wegen...



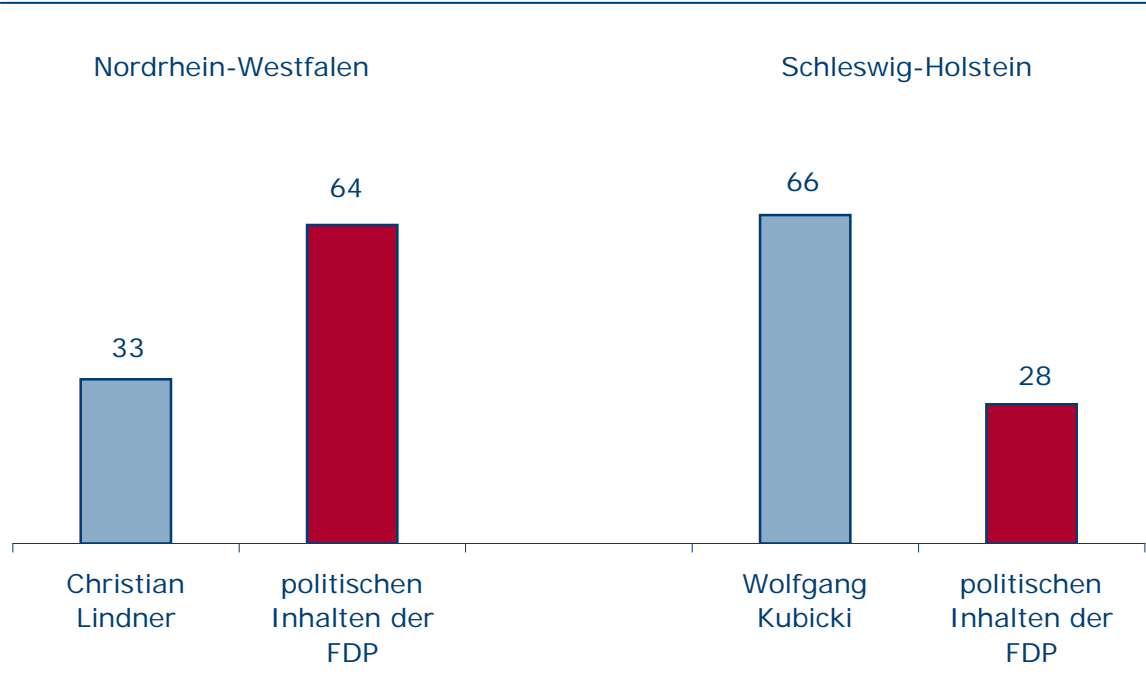
Quelle: Forschungsgruppe Wahlen: Landtagswahl in NRW 13.05.12 - Blitz

Ich habe in meinem Leben ...



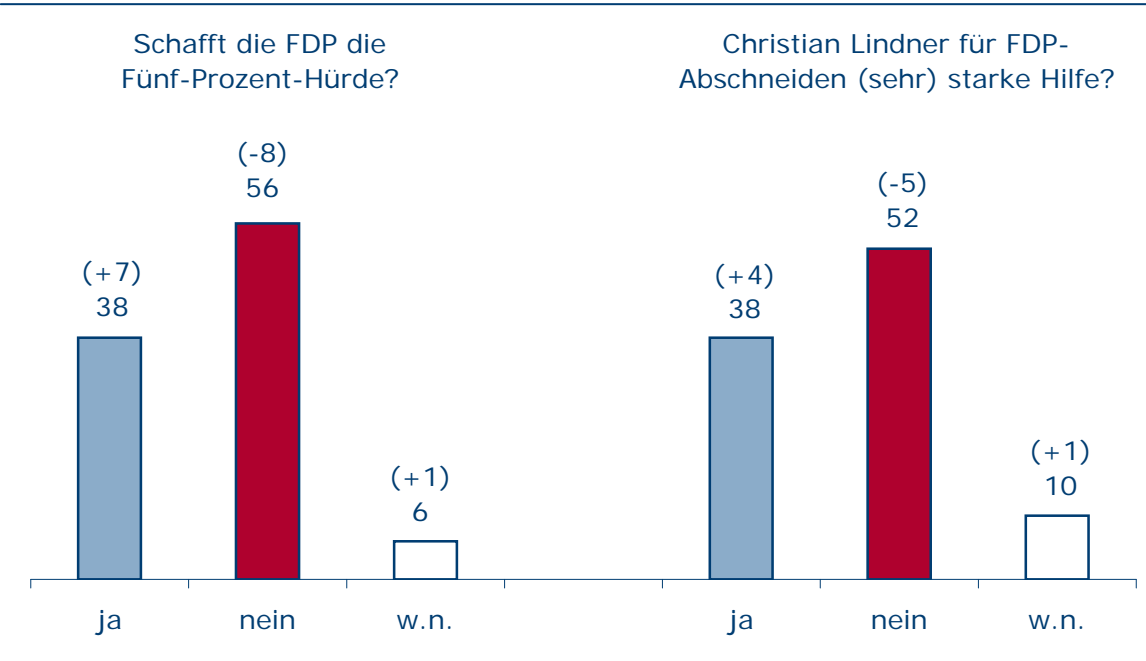
Quelle: Forschungsgruppe Wahlen: Landtagswahl in NRW 13.05.12 - Blitz

Anhänger der FDP: Ich wähle die FDP hauptsächlich wegen ...



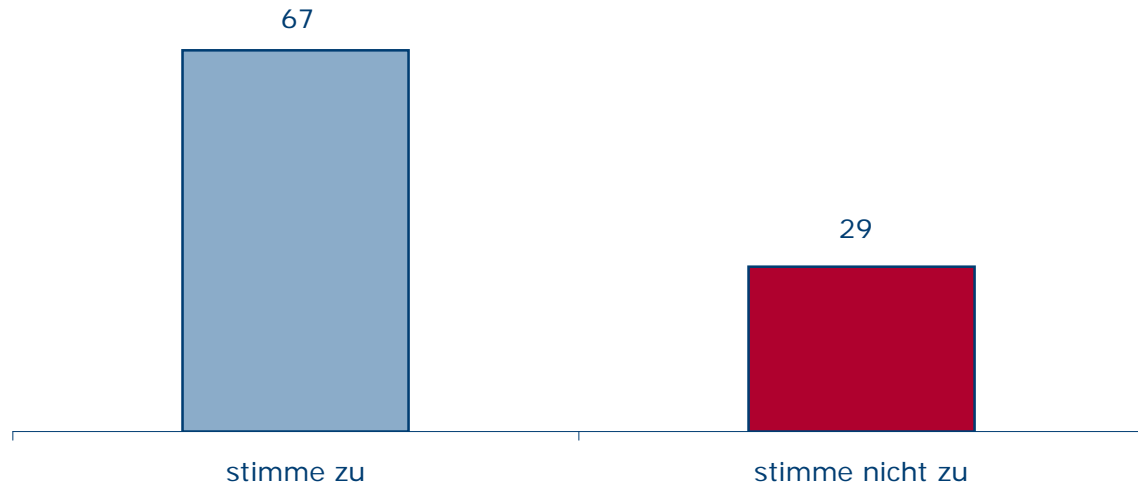
Quelle: Forschungsgruppe Wahlen: Landtagswahl in NRW 13.05.12 - Blitz

FDP und Christian Lindner



Quelle: Forschungsgruppe Wahlen: Politbarometer-Extra Nordrhein-Westfalen, KW 18/2012
Veränderungen zur KW 16/2012 in Klammern

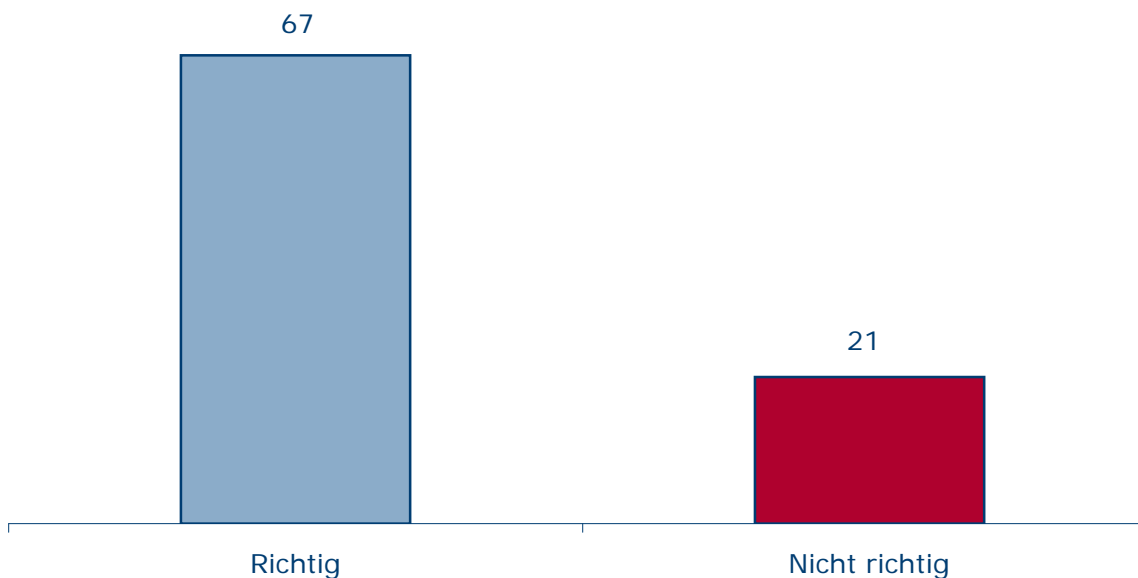
"Wie die Landtagswahl in NRW ausgeht, sagt nichts über den Ausgang der Bundestagswahl."



Quelle: Forschungsgruppe Wahlen: Landtagswahl in NRW 13.05.12 - Blitz

Neuwahl des Landtages

Der nordrhein-westfälische Landtag hat heute den Haushaltsplan der rot-grünen Minderheitsregierung abgelehnt. Deswegen wird voraussichtlich noch im Mai eine Neuwahl notwendig werden. Halten Sie eine Neuwahl für richtig oder für nicht richtig?



Spontan: gegen Neuwahl/weiß nicht/keine Angabe: 12

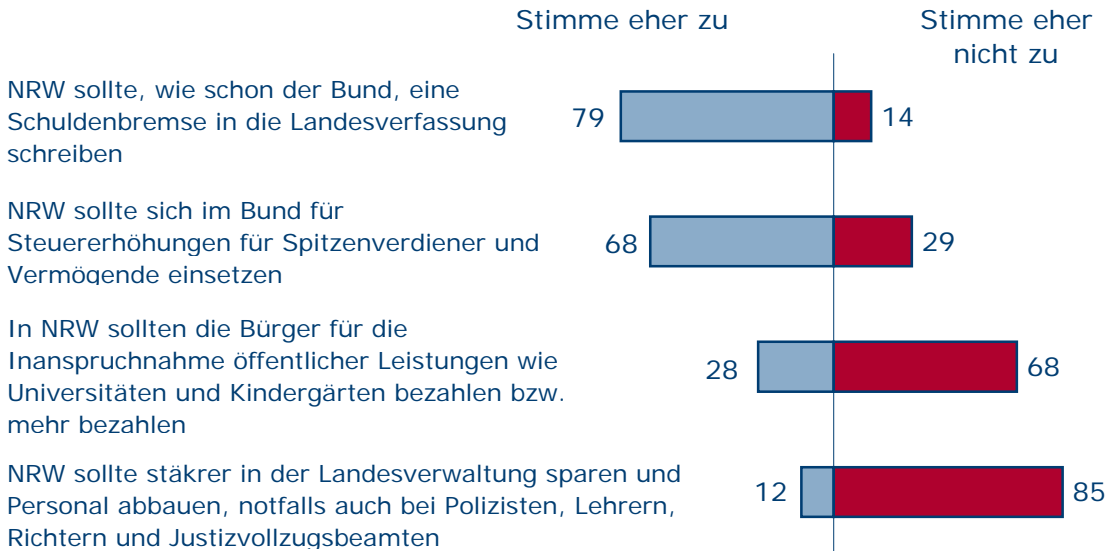
Quelle: Infratest dimap: Nordrhein-WestfalenTREND März I 2012

Aussagen zum Landeshaushalt 2012



Konrad Adenauer Stiftung

Im März steht die Verabschiedung des Landeshaushalts 2012 an. Die politischen Parteien streiten dabei noch über den richtigen Weg zu soliden Staatsfinanzen. Ich nenne Ihnen dazu nun einige Aussagen und Sie sagen mir bitte, ob Sie ihr jeweils eher zustimmen oder eher nicht zustimmen.



Fehlende Werte zu 100%: Weiß nicht/keine Angabe

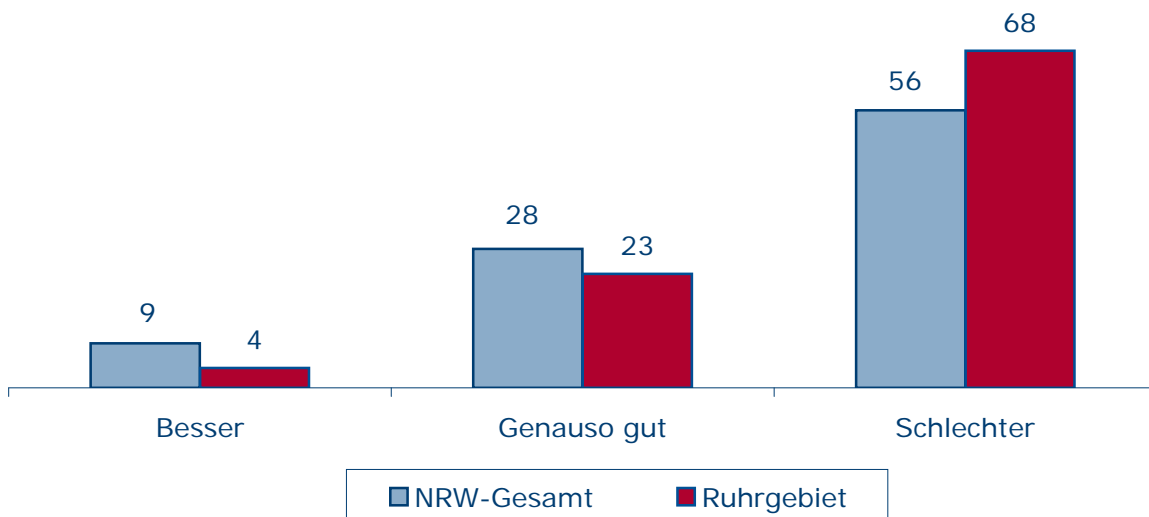
Quelle: Infratest dimap: Nordrhein-WestfalenTREND Februar 2012

Finanzielle Situation nordrhein-westfälischer Städte im Vergleich zu anderen Städten



Konrad Adenauer Stiftung

Glauben Sie, dass es den Städten in Nordrhein-Westfalen finanziell besser, schlechter oder genauso gut geht wie anderen Städten in Deutschland?



Fehlende Werte zu 100%: Weiß nicht/keine Angabe

Ruhrgebiet = Befragte im Regionalverband Ruhr (entspricht den kreisfreien Städten des Ruhrgebietes und der sie umgebenden Kreise)

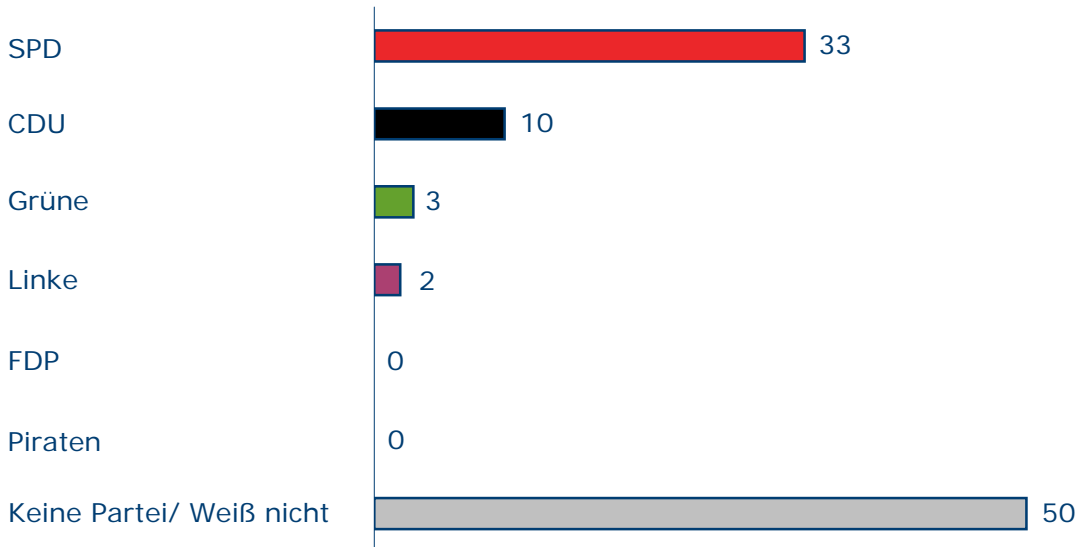
Quelle: Infratest dimap: Nordrhein-WestfalenTREND März II 2012

Welche Partei setzt sich am meisten für die Städte im Ruhrgebiet ein?



Konrad
Adenauer
Stiftung

Welche Partei setzt sich am meisten für die finanzielle Not leidenden Städte im Ruhrgebiet ein?



Andere Partei: 0/keine Angabe: 2

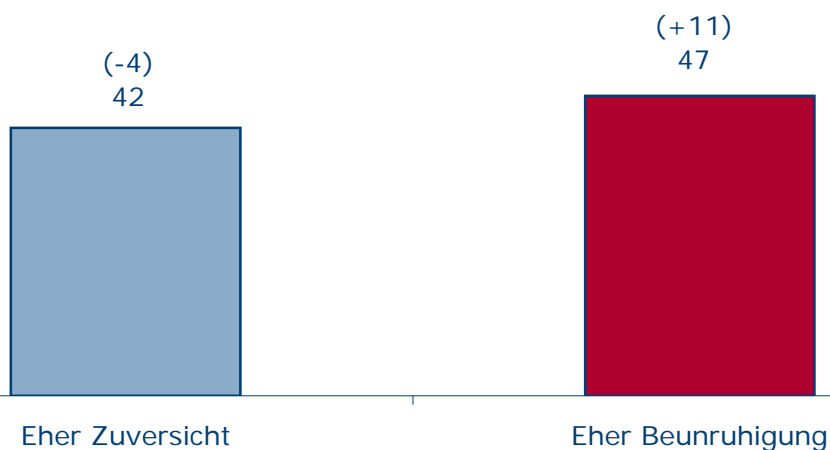
Quelle: Infratest dimap: Nordrhein-WestfalenTREND März II 2012

Grundstimmung in Nordrhein-Westfalen



Konrad
Adenauer
Stiftung

Finden Sie, dass die Verhältnisse in Nordrhein-Westfalen eher Anlass zur Zuversicht oder eher Anlass zur Beunruhigung geben?



Angaben in Klammern: Vgl. zu Mai 2000

Weiß nicht/keine Angabe: 11 (-7)

Quelle: Infratest dimap: Nordrhein-WestfalenTREND Oktober 2011

Bei der Landtagswahl 2012 aus den Landeslisten der Parteien gewählt

Lfd. Nr.	LL Nr.	gewählt Name, Vorname, Beruf oder Stand, Anschrift
----------	--------	---

Christlich Demokratische Union Deutschlands

1	1	Röttgen, Norbert, Dr., Bundesminister, Mitglied des Deutschen Bundestages, Im Stieldorfer Feld 2	53639 Königswinter
2	3	Heinen-Esser, Ursula, Dipl.-Volkswirtin, Enckestraße 4	50935 Köln
3	4	Wittke, Oliver, Dipl.-Geograph, Schötmarer Straße 12	45896 Gelsenkirchen
4	5	Laschet, Armin, Journalist, Am Römerhof 24b	52066 Aachen
5	6	Fasse, Marie-Luise, Landtagsabgeordnete, Am Busch 7	47495 Rheinberg
6	7	Hovenjürgen, Josef, Landtagsabgeordneter, Lavesumer Straße 324	45721 Haltern am See
7	8	Schick, Thorsten, Dipl.-Kaufmann, Lehrer, Duesbergstraße 8	58636 Iserlohn
8	9	Doppmeier, Ursula, Realschullehrerin, Auf der Horst 4	33335 Gütersloh
9	10	Droste, Wilhelm, Dr., Notar, Landtagsabgeordneter, Am Rennbaum 15	40883 Ratingen
10	11	Kufen, Thomas, Kaufmann, Herbrüggenstraße 187	45359 Essen
11	12	Vogt, Petra, Oberstudienrätin, Großenbaumer Allee 286	47249 Duisburg
12	13	Sternberg, Thomas, Prof. Dr., Akademiedirektor i.K., Landtagsabgeordneter, Niels-Stensen-Straße 9	48149 Münster
13	14	Güler, Serap, Regierungsrätin, Hüttenstraße 72	40215 Düsseldorf
14	15	Scharrenbach, Ina, Dipl.-Betriebswirtin (FH), Zum Streb 9	59174 Kamen
15	16	Lohn, Werner, Dipl.-Verwaltungswirt, Kriminalhauptkommissar a.D., Schützenstraße 24	59590 Geseke
16	18	Middendorf, Claudia, Dipl.-Sozialpädagogin, Niederhofener Straße 51	44263 Dortmund
17	19	Ortgies, Friedhelm, Landwirt, Landtagsabgeordneter, Lange Reihe 13	32369 Rahden
18	20	Schmitz, Hendrik, Landwirtschaftlicher Unternehmer, Wilhelmstraße 3	52499 Baesweiler
19	22	Wirtz, Axel, Dipl.-Verwaltungswirt, Landtagsabgeordneter, Auf dem Königreich 46	52224 Stolberg (Rhld.)

Bei der Landtagswahl 2012 aus den Landeslisten der Parteien gewählt

Lfd. Nr.	LL Nr.	gewählt Name, Vorname, Beruf oder Stand, Anschrift
----------	--------	---

noch: Christlich Demokratische Union Deutschlands

20	23	Golland, Gregor, Dipl.-Kaufmann, Landtagsabgeordneter, Auf der Pehle 64	50321 Brühl
21	24	Korte, Kirstin, Lehrerin, Friedrichstraße 3	32427 Minden
22	25	Schittges, Winfried, Dipl.-Betriebswirt, Buchheimer Straße 26	47800 Krefeld
23	26	Burkert, Oskar, Dipl.-Ingenieur, Lambertshof 9	59073 Hamm
24	27	Klöpper, Rita, Bankkauffrau, Landtagsabgeordnete, Am Bitzenkamp 21e	50226 Frechen
25	28	Preuß, Peter, Rechtsanwalt, Franz-Lieder-Straße 25	40593 Düsseldorf
26	29	Hegemann, Lothar, Versicherungskaufmann, Erlemanskamp 34	45659 Recklinghausen
27	30	Bunse, Antoinette, Dr., Hausfrau, Gartenstraße 14	46244 Bottrop
28	31	Grunendahl, Wilfried, Kaufmann, Wallen-Lienen 20	49545 Tecklenburg
29	32	Wirtz, Josef, Landwirt, Schlichstraße 17	52459 Inden
30	34	Kern, Walter, Sparkassenbetriebswirt, Karl-Meier-Straße 13	32657 Lemgo
31	35	Hausmann, Wilhelm, Architekt, Hausmannsfeld 102	46047 Oberhausen
32	36	van Dinther, Regina, Dipl.-Ingenieurin, Im langen Siepen 70	45529 Hattingen
33	37	Moritz, Arne, Betriebswirt, Lacher Straße 50	42657 Solingen
34	38	Rehbaum, Henning, Dipl.-Betriebswirt (FH), Sunger 18	48324 Sendenhorst
35	39	Müller, Holger, Jurist, Landtagsabgeordneter, Beienburger Straße 39	51503 Rösraath
36	40	Nettelstroth, Ralf, Rechtsanwalt, Rüggiesiek 36	33719 Bielefeld
37	42	Spiecker, Rainer, Selbständiger Kaufmann, Im Hölken 36	42279 Wuppertal
38	43	Möbius, Christian, Rechtsanwalt, Graseggerstraße 91	50737 Köln

Bei der Landtagswahl 2012 aus den Landeslisten der Parteien gewählt

Lfd. Nr.	LL Nr.	gewählt Name, Vorname, Beruf oder Stand, Anschrift
----------	--------	---

Sozialdemokratische Partei Deutschlands

Kein Anspruch aus der Landesliste, da alle Sitze in Wahlkreisen errungen wurden.

BÜNDNIS 90/DIE GRÜNEN

1	1	Löhrmann, Sylvia, Landesministerin, Schlagbaumer Straße 67	42653 Solingen
2	2	Priggen, Reiner, Dipl.-Ingenieur, Preusweg 3	52074 Aachen
3	3	Steffens, Barbara, Landesministerin, Waldsaum 3	45470 Mülheim an der Ruhr
4	4	Rommel, Johannes, Landesminister, Hohlsteinstraße 13	57080 Siegen
5	5	Beer, Sigrid, Dipl.-Pädagogin, Landtagsabgeordnete, An der Dicken Linde 30	33106 Paderborn
6	6	Klocke, Arndt, Politikwissenschaftler, Schwerinstraße 6	50733 Köln
7	7	Düker, Monika, Dipl.-Sozialpädagogin, Grafenberger Allee 65	40237 Düsseldorf
8	8	Keymis, Oliver Martin, Regisseur, Schulstraße 9	40668 Meerbusch
9	9	Schneckenburger, Daniela, Lehrerin, Kirschbaumweg 94	44143 Dortmund
10	10	Becker, Horst, Parlamentarischer Staats-sekretär für Verkehr a.D., Matthias-Claudius-Weg 9	53797 Lohmar
11	11	Asch, Andrea Ursula, Dipl.-Psychologin, Landtagsabgeordnete, Strundener Straße 150	51069 Köln
12	12	Mostofizadeh, Mehrdad, Wissenschaftlicher Mitarbeiter, Deipenbecktal 100	45289 Essen
13	13	Schäffer, Verena, Landtagsabgeordnete, Mozartstraße 20	58452 Witten
14	14	Bolte, Matthias, Student, Herforder Straße 56	33602 Bielefeld
15	15	Brems, Wibke, Elektrotechnik-Ingenieurin, Landtagsabgeordnete, Sparrenburgweg 2	33332 Gütersloh
16	16	Rüße, Norwich, Bauer, Landtagsabgeordneter, Hollich 52	48565 Steinfurt
17	17	Hanses, Dagmar, Erzieherin, Neue Straße 10	59581 Warstein

Bei der Landtagswahl 2012 aus den Landeslisten der Parteien gewählt

Lfd. Nr.	LL Nr.	gewählt Name, Vorname, Beruf oder Stand, Anschrift
-------------	-----------	---

noch: BÜNDNIS 90/DIE GRÜNEN

18	18	Markert, Hans Christian, Volljurist, Am Siepbach 23	41564 Kaarst
19	19	Paul, Josefine, Historikerin, Sauerländer Weg 3	48145 Münster
20	20	Engstfeld, Stefan, Referent, Neckarstraße 3	40219 Düsseldorf
21	21	Seidl, Ruth Katharina, Dr., Musikwissenschaftlerin, Landtagsabgeordnete, Am Hoverberg 7	41849 Wassenberg
22	22	Ünal, Arif, Dipl.-Sozialarbeiter, Laurenz-Kiesgen-Straße 44	51105 Köln
23	23	Maaßen, Martina, Sozialwirtin FH, Landtagsabgeordnete, Breyeller Straße 15	41751 Viersen
24	24	Krüger, Mario, Dipl.-Ingenieur TGA, Seydlitzstraße 35	44263 Dortmund
25	25	Zentis, Gudrun Elisabeth, Dipl.-Finanzwirtin, Auf dem Schildchen 11	52385 Nideggen
26	26	Beu, Rudolf (Rolf), Mitarbeiter beim Amt für Ausbildungsförderung, Sozialberater, Auf dem Dransdorfer Berg 34	53121 Bonn
27	27	Velte, Jutta, Fraktionsgeschäftsführerin, Wiesenstraße 1	42897 Remscheid
28	28	Goldmann, Herbert Franz, Kommunalbeamter, Unnaer Straße 37	58730 Fröndenberg/Ruhr
29	29	Beisheim, Birgit, Dr., Dipl.-Chemikerin, Sanddornstraße 22	47269 Duisburg

Bei der Landtagswahl 2012 aus den Landeslisten der Parteien gewählt

Lfd. Nr.	LL Nr.	gewählt Name, Vorname, Beruf oder Stand, Anschrift
----------	--------	---

Freie Demokratische Partei

1	1	Lindner, Christian, Mitglied des Bundestags, Am Feldbrand 31	40667 Meerbusch
2	2	Papke, Gerhard, Dr., Fraktionsvorsitzender, Kronprinzenstraße 13	53639 Königswinter
3	3	Freimuth, Angela, Rechtsanwältin, Mühlenweg 4	58579 Schalksmühle
4	4	Orth, Robert, Dr., Rechtsanwalt, Im Heidewinkel 28	40625 Düsseldorf
5	5	Witzel, Ralf, Dipl.-Kaufmann, Personalreferent, Amselstraße 42	45134 Essen
6	6	Abruszat, Kai, Rechtsanwalt, Landtagsabgeordneter, An der Landwehr 6	32457 Porta Westfalica
7	7	Brockes, Dietmar, Kaufmann, Holtschneiderweg 17	41379 Brüggen
8	8	Rasche, Christof, Bankkaufmann, Landtagsabgeordneter, Zedernweg 19	59597 Erwitte
9	9	Stamp, Joachim, Dr., Politikwissenschaftler, Merler Allee 40	53125 Bonn
10	10	Hafke, Marcel, Dipl.-Versicherungs-kaufmann, Gärtnerstraße 20	42369 Wuppertal
11	11	Wolf, Ingo, Dr., Rechtsanwalt, Engelbert-Goebel-Straße 8	53879 Euskirchen
12	12	Gebauer, Yvonne, Rechtsanwaltsfach-angestellte, Mielenforster Kirchweg 14	51069 Köln
13	13	Höne, Henning, Industriekaufmann, Betriebswirt (VWA), Wahrkamp 47	48653 Coesfeld
14	14	Ellerbrock, Holger Dietwulf, Landtagsabgeordneter, Trabacher Straße 28	47259 Duisburg
15	15	Wedel, Dirk, Richter, Referent, Goldbergerstraße 110	40822 Mettmann
16	16	Nückel, Thomas, Journalist, Straßburger Straße 40	44623 Herne
17	17	Lürbke, Marc, Bankkaufmann, Kleinenberger Weg 2 A	33100 Paderborn
18	18	Schneider, Susanne, Pharmareferentin, Eichendorffstraße 17	58239 Schwerte
19	19	Schmitz, Ingola Stefanie, Gymnasiallehrerin, Oberstraße 17	52388 Nörvenich
20	20	Alda, Ernst-Ulrich, Selbständiger Unternehmensberater, Distelstück 56	58135 Hagen

Bei der Landtagswahl 2012 aus den Landeslisten der Parteien gewählt

Lfd. Nr.	LL Nr.	gewählt Name, Vorname, Beruf oder Stand, Anschrift
-------------	-----------	---

noch: Freie Demokratische Partei

- | | | | |
|----|----|--|-----------------------|
| 21 | 21 | Busen, Karlheinz, Selbständiger Bauingenieur,
Schwarzenbergstraße 200 | 48599 Gronau (Westf.) |
| 22 | 22 | Bombis, Ralph, Geschäftsführer,
Grachtstraße 22 | 50374 Erftstadt |

Bei der Landtagswahl 2012 aus den Landeslisten der Parteien gewählt

Lfd. Nr.	LL Nr.	gewählt Name, Vorname, Beruf oder Stand, Anschrift
----------	--------	---

Piratenpartei Deutschland

1	1	Paul, Joachim Arthur Josef, Dr., Biophysiker, Medienpädagoge, Daimlerstraße 191	41462 Neuss
2	2	Lamla, Lukas Markus, Berufsfeuerwehrmann, Rettungsassistent, Glehner Weg 37	41464 Neuss
3	3	Olejak, Marc, Schriftsetzer, Jülicher Straße 64	40477 Düsseldorf
4	4	Marsching, Michele, Softwareentwickler, Kardinal-Galen-Straße 35	47652 Weeze
5	5	Brand, Simone, Leitende Angestellte, Am Bergbaumuseum 29	44791 Bochum
6	6	Düngel, Daniel, Versicherungskaufmann, Bonetstraße 28	46049 Oberhausen
7	7	Kern, Nico, Volljurist, Hofstraße 24	41747 Viersen
8	8	Knipschild-Pieper, Monika, Förderschullehrerin, Kellermannsweg 68	44795 Bochum
9	9	Rydlewski, Birgit, Berufsschullehrerin, Karl-Liebknecht-Straße 8	44141 Dortmund
10	10	Schwerd, Daniel, Selbständiger Informatiker, Indianapolis-Straße 35	50859 Köln
11	11	Sommer, Torsten, DTP-Operator, Hüttemannstraße 43	44137 Dortmund
12	12	Rohwedder, Hanns-Jörg, Fachinformatiker, Talweg 35	44309 Dortmund
13	13	Fricke, Stefan, Selbständiger Informationstechniker, Hatzfeldstraße 12	51069 Köln
14	14	Schmalenbach, Kai, Systemadministrator, Prinz-Georg-Straße 52	40477 Düsseldorf
15	15	Stein, Robert, Selbständiger Unternehmer, Im Westfeld 93	59077 Hamm
16	16	Schatz, Dirk, Polizeikommissar, Niedernhofstraße 45	58099 Hagen
17	17	Schulz, Dietmar, Volljurist, Tönisvorster Straße 165	47839 Krefeld
18	18	Herrmann, Frank, Filmtechnikberater, Zum Schluchtor 8	40883 Ratingen
19	19	Bayer, Oliver, Angestellter Unternehmensorganisation/EDV, Hörder Straße 68	40472 Düsseldorf
20	20	Wegner, Olaf, Systemadministrator, Tannenbergsstraße 31	42103 Wuppertal

Bei der Landtagswahl 2012 in den Landtagswahlkreisen gewählt

Landtagswahlkreis	gewählt Name, Vorname, Beruf oder Stand, Anschrift	Partei
1 Aachen I	Schultheis, Karl, Gruppenleiter im Ministerium für Innovation, Wissenschaft und Forschung NRW, Banker-Feld-Straße 14, 52072 Aachen	SPD
2 Aachen II	Jansen, Daniela, Projektmanagerin, Ludwigsallee 135, 52062 Aachen	SPD
3 Aachen III	Voigt-Küppers, Eva-Maria, Staatlich anerkannte Erzieherin, Starenweg 5, 52146 Würselen	SPD
4 Aachen IV	Kämmerling, Stefan, Bankkaufmann, Parkstraße 1, 52249 Eschweiler	SPD
5 Rhein-Erft-Kreis I	van den Berg, Guido, Dipl.-Sozialwissenschaftler, Kölner Straße 41, 50181 Bedburg	SPD
6 Rhein-Erft-Kreis II	D'moch-Schweren, Brigitte, Geschäftsführerin, Franz-Hennes-Straße 59, 50226 Frechen	SPD
7 Rhein-Erft-Kreis III	Andres, Dagmar, Betriebswirtin Fachrichtung Steuerwesen, Josef-Zilken-Straße 61, 50374 Erftstadt	SPD
8 Euskirchen I	Voussemer, Klaus, Landtagsabgeordneter, Bahnhofstraße 11, 53879 Euskirchen	CDU
9 Heinsberg I	Krückel, Bernd, Steuerberater, Landtagsabgeordneter, Gerardstraße 2, 52525 Heinsberg	CDU
10 Heinsberg II	Hachen, Gerd Frank, Dr., Gymnasiallehrer, Landtagsabgeordneter, Neumühle 27, 41812 Erkelenz	CDU
11 Düren I	Münstermann, Peter, Industriemeister, Schlicher Straße 24, 52379 Langerwehe	SPD
12 Düren II - Euskirchen II	Seel, Rolf, Dipl.-Verwaltungswirt, Kommweg 95, 52372 Kreuzau	CDU
13 Köln I	Hack, Ingrid, Geschäftsführerin, Weyerstraße 100, 50676 Köln	SPD
14 Köln II	Steinmann, Lisa, Selbständige Veranstaltungskauffrau, Luxemburger Straße 325, 50939 Köln	SPD
15 Köln III	Hammelrath, Gabriele, Angestellte, Ehrenfeldgürtel 165, 50823 Köln	SPD
16 Köln IV	Kossiski, Andreas, Polizeibeamter, Else-Lang-Straße 6, 50858 Köln	SPD
17 Köln V	Ott, Jochen, Oberstudienrat a.D., Lokomotivstraße 88, 50733 Köln	SPD
18 Köln VI	Gatter, Stephan, Angestellter, Landtagsabgeordneter, Weimarer Straße 16, 51103 Köln	SPD
19 Köln VII	Börschel, Martin, Rechtsanwalt, Lokomotivstraße 90, 50733 Köln	SPD
20 Leverkusen	Lux, Josefa (Eva), Bürokauffrau, Montanusstraße 16, 51373 Leverkusen	SPD
21 Rheinisch-Bergischer Kreis I	Hammelrath, Helene, Bankbetriebswirtin, Rommerscheider Straße 40b, 51465 Bergisch Gladbach	SPD
22 Rheinisch-Bergischer Kreis II	Deppe, Rainer, Landwirt, Landtagsabgeordneter, Hufenstuhl 11, 51491 Overath	CDU
23 Oberbergischer Kreis I	Biesenbach, Peter, Rechtsanwalt, Landtagsabgeordneter, Etapler Platz 2, 42499 Hückeswagen	CDU
24 Oberbergischer Kreis II	Adelmann, Roland, Dr., Facharzt für Kinder- und Jugendmedizin, Warthstraße 31, 51674 Wiehl	SPD
25 Rhein-Sieg-Kreis I	Schlömer, Dirk, Gewerkschaftssekretär, Auf der Harth 13, 53773 Hennef (Sieg)	SPD
26 Rhein-Sieg-Kreis II	Milz, Andrea, Referentin, Lommerwiese 57, 53639 Königswinter	CDU

Bei der Landtagswahl 2012 in den Landtagswahlkreisen gewählt

Landtagswahlkreis	gewählt Name, Vorname, Beruf oder Stand, Anschrift	Partei
27 Rhein-Sieg-Kreis III	von Boeselager, Ilka, Reisebüro-Verkehrskauffrau, Landtagsabgeordnete, Gut Capellen 3, 53913 Swisttal	CDU
28 Rhein-Sieg-Kreis IV	Tüttenberg, Achim Josef Heinrich, Geschäftsführer, Zum Kirchsiefen 7, 53842 Troisdorf	SPD
29 Bonn I	von Grünberg, Bernhard Wendelin Rudolf, Jurist, Landtagsabgeordneter, Wolfstraße 10, 53111 Bonn	SPD
30 Bonn II	Hendricks, Renate Maria, Dipl.-Sozialpädagogin, Johanniter Straße 28, 53113 Bonn	SPD
31 Wuppertal I	Bell, Dietmar, Landtagsabgeordneter, Oberwall 23, 42289 Wuppertal	SPD
32 Wuppertal II	Bialas, Andreas, Landtagsabgeordneter, Ehrenberg 62, 42389 Wuppertal	SPD
33 Wuppertal III - Solingen II	Neumann, Josef, Landtagsabgeordneter, Ketzberger Straße 10, 42653 Solingen	SPD
34 Solingen I	Preuß-Buchholz, Iris, Lehrerin, Bergfeld 28, 42657 Solingen	SPD
35 Remscheid	Wolf, Sven, Rechtsanwalt, Vieringhausen 66, 42857 Remscheid	SPD
36 Mettmann I	Geyer, Jens, Kfm. Angestellter, Freigestellter Betriebsrat, Rhenaniastraße 18, 40789 Monheim am Rhein	SPD
37 Mettmann II	Krick, Manfred, Architekt, Am Freistein 124a, 40822 Mettmann	SPD
38 Mettmann III	Müller-Witt, Elisabeth, Dipl.-Volkswirtin, Felderhof 54, 40880 Ratingen	SPD
39 Mettmann IV	Münchow, Volker, Fraktionsgeschäftsführer, Klippe 29, 42555 Velbert	SPD
40 Düsseldorf I	Weske, Markus Herbert, Wissenschaftlicher Referent, Schäferstraße 15, 40479 Düsseldorf	SPD
41 Düsseldorf II	Krems, Karl-Heinz, Verwaltungsjurist, Heckteichstraße 54, 40627 Düsseldorf	SPD
42 Düsseldorf III	Warden, Marion, Dipl.-Verwaltungswirtin, Leostraße 103, 40547 Düsseldorf	SPD
43 Düsseldorf IV	Benninghaus, Walburga, Dipl.-Sozialpädagogin, Haydnstraße 35, 40593 Düsseldorf	SPD
44 Rhein-Kreis Neuss I	Breuer, Reiner Dieter, Volljurist, Nordkanalallee 60, 41464 Neuss	SPD
45 Rhein-Kreis Neuss II	Thiel, Rainer Christian, Starkstromelektriker, Geschäftsführer, Am Quirinushof 15, 41542 Dormagen	SPD
46 Rhein-Kreis Neuss III	Lienenkämper, Lutz, Staatsminister a.D., Landtagsabgeordneter, Mendelssohnstraße 36, 40670 Meerbusch	CDU
47 Krefeld I	Hahnen, Ulrich, Dipl.-Finanzwirt, Kreuzbergstraße 43, 47800 Krefeld	SPD
48 Krefeld II	Spanier-Oppermann, Ina, Gesamtbetriebsrats-vorsitzende, Ketelsstraße 25, 47807 Krefeld	SPD
49 Mönchengladbach I	Körfges, Hans-Willi, Rechtsanwalt, Trimpelshütter Straße 26, 41238 Mönchengladbach	SPD
50 Mönchengladbach II	Post, Norbert, Gesamtschuldirektor a.D., Neersbroicher Straße 54c, 41066 Mönchengladbach	CDU
51 Viersen I	Berger, Stefan, Dr., Dozent, Saturnweg 2, 41366 Schwalmatal	CDU
52 Viersen II	Optendrenk, Marcus, Dr., Jurist, Von-Bocholtz-Straße 17, 41334 Nettetal	CDU

Bei der Landtagswahl 2012 in den Landtagswahlkreisen gewählt

Landtagswahlkreis	gewählt Name, Vorname, Beruf oder Stand, Anschrift	Partei
53 Kleve I	Voßeler, Margret, Selbständige landwirtschaftliche Unternehmerin, Niederwalder Straße 52, 47661 Issum	CDU
54 Kleve II	Bergmann, Günther, Dr., Selbständiger Unternehmensberater, Buchenweg 42, 47546 Kalkar	CDU
55 Oberhausen I	Große Brömer, Wolfgang Wilhelm Josef, Landtagsabgeordneter, Blockstraße 37, 46049 Oberhausen	SPD
56 Oberhausen II - Wesel I	Zimkeit, Stefan Hans Walter, Landtagsabgeordneter, Von-Trotha-Straße 129, 46149 Oberhausen	SPD
57 Wesel II	Schneider, René, Dipl.-Journalist, Kamperbruchstraße 8, 47475 Kamp-Lintfort	SPD
58 Wesel III	Meesters, Norbert, Dipl.-Sozialpädagoge, Alte Delogstraße 10, 46483 Wesel	SPD
59 Wesel IV	Yetim, Ibrahim, Bergmechaniker, Leitender Angestellter, Moltkestraße 9, 47447 Moers	SPD
60 Duisburg I	Philipp, Sarah, Projektmanagerin für Stadtplanung, Eckstraße 5, 47249 Duisburg	SPD
61 Duisburg II	Bischoff, Rainer, Gewerkschaftssekretär, Ferdinandstraße 16, 47228 Duisburg	SPD
62 Duisburg III	Jäger, Ralf, Kaufmann, Krummacherstraße 33, 47051 Duisburg	SPD
63 Duisburg IV	Börner, Frank, Kfm. Angestellter, Hiltgenstraße 17, 47167 Duisburg	SPD
64 Mülheim I	Kraft, Hannelore, Dipl.-Ökonomin, Auerstraße 13, 45468 Mülheim an der Ruhr	SPD
65 Essen I - Mülheim II	Kutschaty, Thomas, Justizminister, Schacht-Kronprinz-Straße 41, 45359 Essen	SPD
66 Essen II	Hilser, Dieter, Dipl.-Volkswirt, Wegmannstraße 6, 45279 Essen	SPD
67 Essen III	Altenkamp, Britta, Landtagsabgeordnete, Pettenkoferstraße 20, 45147 Essen	SPD
68 Essen IV	Weckmann, Peter, Dipl.-Pädagoge, Frillendorfer Höhe 126, 45139 Essen	SPD
69 Recklinghausen I	Becker, Andreas, Angestellter, Halterner Straße 140, 45657 Recklinghausen	SPD
70 Recklinghausen II	Löcker, Carsten, Kfm. Angestellter, Kirchstraße 32, 45699 Herten	SPD
71 Recklinghausen III	Hübner, Michael Ralf, Geschäftsführer, Moltkesiedlung 14, 45968 Gladbeck	SPD
72 Recklinghausen IV	Müller, Hans-Peter, Kfz-Elektriker, Schubertstraße 41, 45711 Datteln	SPD
73 Recklinghausen V	Steininger-Bludau, Eva, Arzthelferin, Hellweg 34, 44577 Castrop-Rauxel	SPD
74 Gelsenkirchen I	Gebhard, Heike, Dipl.-Mathematikerin, Immermannstraße 45a, 45894 Gelsenkirchen	SPD
75 Gelsenkirchen II	Töns, Markus, Politologe, Munckelstraße 21, 45879 Gelsenkirchen	SPD
76 Bottrop	Ruhkemper, Cornelia, Bundesbeamtin im mittleren Dienst, Eichendorffstraße 29, 46242 Bottrop	SPD
77 Borken I	Wüst, Hendrik, Rechtsanwalt, Geschäftsführer, Am Fildeken 15, 46414 Rhede	CDU
78 Borken II	Tenhumberg, Bernhard, Bankbetriebswirt, Haydnstraße 14, 48691 Vreden	CDU

Bei der Landtagswahl 2012 in den Landtagswahlkreisen gewählt

Landtagswahlkreis	gewählt Name, Vorname, Beruf oder Stand, Anschrift	Partei
79 Coesfeld I - Borken III	Schemmer, Bernhard, Dipl.-Ingenieur Vermessung, Brockmühlenweg 5, 48734 Reken	CDU
80 Coesfeld II	Jostmeier, Werner, Landtagsabgeordneter, Welte 58, 48249 Dülmen	CDU
81 Steinfurt I	Schulze Föcking, Christina, Staatlich geprüfte Landwirtin, Sellen 72, 48565 Steinfurt	CDU
82 Steinfurt II	Laumann, Karl-Josef, Staatsminister a.D., Maschinenschlosser, Saerbecker Damm 193, 48477 Hörstel	CDU
83 Steinfurt III	Sundermann, Frank, Gartenbau-Ingenieur, Heidefeld 21, 49492 Westerkappeln	SPD
84 Münster I	Marquardt, Thomas, Staboffizier der Bundeswehr, Salbeiweg 11, 48157 Münster	SPD
85 Münster II	Schulze, Svenja, Unternehmensberaterin, Hermannstraße 35, 48151 Münster	SPD
86 Warendorf I	Birkhahn, Astrid, Landtagsabgeordnete, Kolpingstraße 23, 48351 Everswinkel	CDU
87 Warendorf II	Watermann-Krass, Annette, Dipl.-Grafikdesignerin, Rudolf-Harbig-Straße 7, 48324 Sendenhorst	SPD
88 Minden-Lübbecke I	Rahe, Ernst-Wilhelm, Dipl.-Sozialarbeiter, Löhner Straße 164, 32609 Hüllhorst	SPD
89 Minden-Lübbecke II	Howe, Inge, Krankenschwester, Landtagsabgeordnete, Am Flugplatz 16, 32425 Minden	SPD
90 Herford I	Dahm, Christian, Polizeibeamter, Landtagsabgeordneter, Linnenkamp 13, 32602 Vlotho	SPD
91 Herford II	Lück, Angela, Landtagsabgeordnete, Fasanenweg 6, 32584 Löhne	SPD
92 Bielefeld I	Garbrecht, Günter, Werkzeugmacher, Gottlob-Binder-Straße 21, 33613 Bielefeld	SPD
93 Bielefeld II	Kopp-Herr, Regina, Pädagogische Fachkraft, Bohlenweg 22d, 33649 Bielefeld	SPD
94 Gütersloh I - Bielefeld III	Fortmeier, Georg, Jurist, Wildhagen 30a, 33619 Bielefeld	SPD
95 Gütersloh II	Feuß, Hans, Fachleiter in der Lehrerausbildung, Kastanienweg 10, 33428 Harsewinkel	SPD
96 Gütersloh III	Kuper, André, Hauptamtlicher Bürgermeister, Kampstraße 25, 33397 Rietberg	CDU
97 Lippe I	Schäfer, Ute, Lehrerin, Kiebitzstraße 16, 32791 Lage	SPD
98 Lippe II	Berghahn, Jürgen, Elektroinstallateur, Wilbaser Weg 3, 32825 Blomberg	SPD
99 Lippe III	Maelzer, Dennis, Politikwissenschaftler, Sperlingsweg 44, 32758 Detmold	SPD
100 Paderborn I	Jung, Volker, Dipl.-Kaufmann, Prozessionsweg 38, 33165 Lichtenau	CDU
101 Paderborn II	Sieveke, Daniel, Sparkassenbetriebswirt, Landtagsabgeordneter, Paul-Michels-Weg 21, 33100 Paderborn	CDU
102 Höxter	Fehring, Hubertus, Landwirt, Landtagsabgeordneter, Zum Südholz 8, 34439 Willebadessen	CDU
103 Hagen I	Jörg, Wolfgang, Dipl.-Sozialarbeiter, Im Erlenbusch 2, 58093 Hagen	SPD
104 Hagen II - Ennepe-Ruhr-Kreis III	Kramer, Hubertus, Journalist, Bahnhofstraße 21a, 58285 Gevelsberg	SPD
105 Ennepe-Ruhr-Kreis I	Bovermann, Rainer Georg, Prof. Dr., Politikwissenschaftler, Am Mühlenberg 15, 45527 Hattingen	SPD

Bei der Landtagswahl 2012 in den Landtagswahlkreisen gewählt

Landtagswahlkreis	gewählt Name, Vorname, Beruf oder Stand, Anschrift	Partei
106 Ennepe-Ruhr-Kreis II	Stotko, Thomas, Rechtsanwalt, Hügelstraße 6, 58453 Witten	SPD
107 Bochum I	Gödecke, Carina, Landtagsabgeordnete, Kolonie Vollmond 28, 44803 Bochum	SPD
108 Bochum II	Eiskirch, Thomas, Landtagsabgeordneter, Haarstraße 61, 44797 Bochum	SPD
109 Bochum III - Herne II	Yüksel, Serdar, Landtagsabgeordneter, Gertrudisplatz 5, 44866 Bochum	SPD
110 Herne I	Vogt, Alexander, Selbständiger Medienberater, Flottmannstraße 41, 44625 Herne	SPD
111 Dortmund I	Jahl, Armin, Verwaltungsangestellter, Paul-Fleming-Straße 1, 44359 Dortmund	SPD
112 Dortmund II	Kieninger, Gerda, Einzelhandelskauffrau, Badische Straße 57, 44339 Dortmund	SPD
113 Dortmund III	Lüders, Nadja, Juristin, Eichholzstraße 1b, 44289 Dortmund	SPD
114 Dortmund IV	Schneider, Guntram, Minister, Harnackstraße 51, 44139 Dortmund	SPD
115 Unna I	Ganzke, Hartmut, Rechtsanwalt, Otto-Holzappel-Straße 10, 59427 Unna	SPD
116 Unna II	Schmeltzer, Rainer, Gewerkschaftssekretär, Landtagsabgeordneter, An der Gräfte 4a, 44532 Lünen	SPD
117 Unna III - Hamm II	Weiß, Rüdiger, Schulleiter, Landtagsabgeordneter, Kohortenweg 5, 59192 Bergkamen	SPD
118 Hamm I	Herter, Marc, Angestellter, Landtagsabgeordneter, Brüderstraße 26, 59065 Hamm	SPD
119 Soest I	Uhlenberg, Eckhard, Präsident des Landtags Nordrhein-Westfalen, Büdericher Hellweg 5, 59457 Werl	CDU
120 Soest II	Stotz, Marlies, Betriebswirtin, Herforder Straße 6, 59555 Lippstadt	SPD
121 Märkischer Kreis I	Scheffler, Michael, Angestellter, Kirchstraße 15j, 58642 Iserlohn	SPD
122 Märkischer Kreis II	Blask, Inge, Dipl.-Ökotrophologin, Am Wernshagen 21a, 58675 Hemer	SPD
123 Märkischer Kreis III	Dudas, Gordan, Angestellter Ausbildungsleiter, Kampstraße 4, 58507 Lüdenscheid	SPD
124 Hochsauerlandkreis I	Kaiser, Klaus, Landtagsabgeordneter, Litauenring 55, 59755 Arnsberg	CDU
125 Hochsauerlandkreis II	Kerkhoff, Matthias, Politischer Referent, Leipziger Straße 3, 59939 Olsberg	CDU
126 Siegen-Wittgenstein I	Wagener, Tanja, Rechtsanwältin, Garf-Luckner-Straße 85, 57072 Siegen	SPD
127 Siegen-Wittgenstein II	Heinrichs, Falk, Soldat, Heisterner Weg 45, 57299 Burbach	SPD
128 Olpe	Kruse, Theodor, Landtagsabgeordneter, Seminarstraße 13, 57462 Olpe	CDU