

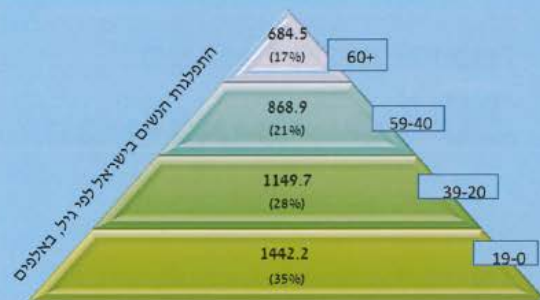
דמוגרפיה

שיעור הפרייון בישראל הוא 3.08. השיעור הממוצע במדינות החברות ב-OECD הוא 1.7

גילן הממוצע של נשים שילדו את ילדן הראשון בשנת 2014 היה 27.5, בהשוואה ל-26.5 בשנת 2004

נשים מהוות 50.5% מהאוכלוסייה בישראל

הגיל הממוצע של נשים שנישאו לראשונה עמד על 25; בקרב כלות יהודיות הגיל הממוצע היה 25.9 ובקרב כלות מוסלמיות - 21.9



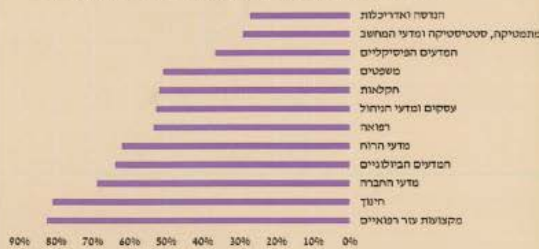
נשים באקדמיה ובמדעים

שיעור הנשים בקרב הסטודנטים בשנת הלימודים תשע"ה (2014/2015) היה כ-58%

נשים מהוות כיום רוב בקרב הלומדים בכל אחד מהתארים: בקרב הסטודנטים הלומדים לתואר ראשון היו הנשים כ-57%, בקרב הסטודנטים הלומדים לתואר שני הן היו כ-61%, ובקרב הלומדים לתואר שלישי - כ-53%

מבין מקבלי תארים: נשים היו כ-60% מכלל המקבלים תואר ראשון, כ-61% מכלל המקבלים תואר שני וקרוב למחצית מכלל המקבלים תואר שלישי.

שיעור הנשים במוסדות להשכלה גבוהה, לפי תחום לימוד, תשע"ה



נשים הן בתת-ייצוג בסגל הבכיר באוניברסיטאות הן יחסית לשיעורן באוכלוסייה והן יחסית למוטנציאל האקדמי.

בשנת הלימודים תשע"ג (2013/12) נשים היו

כ-29% מכלל הסגל האקדמי הבכיר של האוניברסיטאות

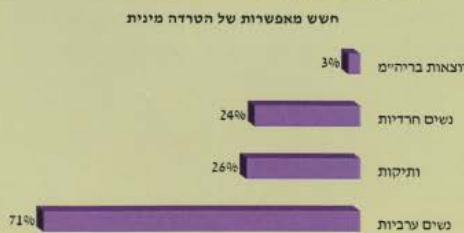
שיעור הנשים בתפקידי ניהול בכירים באוניברסיטאות ובמכללות (המתוקצבות), תשע"ה, 2014/2015

תפקיד	מספר הנשים	שיעור הנשים
נשיאה	28	14%
רקטורית	9	28%
מונכ"לית	23	9%

ביטחון אנושי

במהלך חודש פברואר 2016 ערך מרכז המחקר והמידע של הכנסת, באמצעות חברת סלסקר, סקר ייעודי לבדיקת תחושת הביטחון האנושי בישראל. הסקר נערך בקרב מדגם מייצג של 1,028 נסקרים בני 18 ומעלה, מהם כ-48% גברים ו-52% נשים. הסקר מתמקד בשמונה נושאים: ביטחון כלכלי; ביטחון תעסוקתי; ביטחון בריאות; ביטחון סביבתי; ביטחון פוליטי; ביטחון קהילתי; ביטחון במרחב הציבורי; ביטחון אישי.

כ-30% מהנשים חוששות מאפשרות של הטרדה מינית לעומת 15% מהגברים



77% מהנשים חוששות מיידה ברמת החיים לעומת 63% מהגברים

70% מהנשים ו-60% מהגברים דיווחו כי בשנה האחרונה צמצמו את הוצאותיהם השוטפות בשל קשים כלכליים

51% מהנשים ו-46% מהגברים דיווחו כי בשנה האחרונה הם ובני משפחתם נמנעו מפעילות פנאי ותרבות

ייצוג נשים במוקדי קבלת ההחלטות

רק ב-2.7% מהרשויות המקומיות בישראל מכהנת אישה כראש רשות

בכנסת ה-20 מכהנות 32 נשים, שהן כ-27% מכלל חברי הכנסת. זהו המספר הגדול ביותר של נשים בכנסת עד כה. בכנסת ה-19 כיהנו 27 נשים. בהשוואת שיעור הנשים בבית-המחוקקים, ישראל מדורגת במקום 46 מתוך 190 מדינות ובמקום 20 מתוך מדינות ה-OECD.

בממשלה הנוכחית מכהנות שלוש שרות בשלושה משרדים: שרת המשפטים, שרת התרבות והספורט והשרה לשוויון חברתי. בהשוואת שיעור הנשים המכהנות כשרות, ישראל מדורגת במקום 74 מתוך 145 מדינות ובמקום 27 מתוך מדינות ה-OECD, כאשר אחריה נמצאות רק אוסטרליה, מקסיקו, יוון, קוריאה, טורקיה, הונגריה וסלובקיה.

כ-17% ממונכ"לי משרדי הממשלה הם נשים

רווחה ועוני



תשלומי העברה מקטינים את הפער בתחולת העוני בין נשים וגברים אם כי אינם סוגרים אותו; בשנת 2014 הייתה תחולת העוני לפני תשלומי העברה ומיסים בקרב נשים בנות 18 ומעלה, גבוהה מזו של גברים בגילאים האמורים בכ-4 נקודות האחוז (**28.1%** לעומת **24.3%**).

תחולת העוני לאחר תשלומי העברה ומיסים בקרב נשים, הייתה **18.3%**, לעומת **17.1%** בקרב גברים.

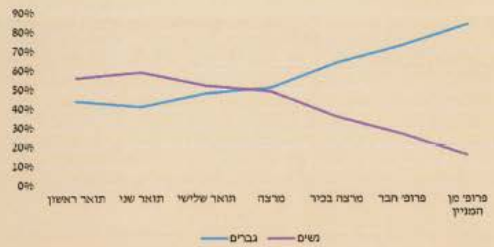


בשנת 2014 נשים היוו **54%** מכלל הרשומים במחלקות לשירותים חברתיים. שיעור הנשים הרשומות לעומת שיעור הגברים. הוא: 171 לאלף נשים לעומת 148 לאלף גברים.

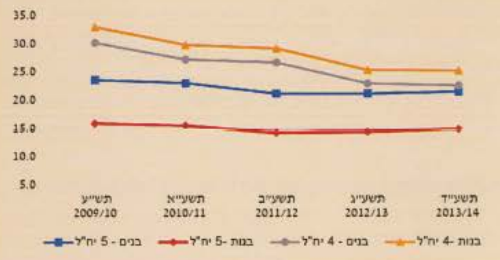


שיעורן של נשים בנות 65 ומעלה בכלל הנשים הרשומות במחלקות לשירותים חברתיים הוא פי-שניים מחלקן באוכלוסיית הנשים הכללית (**25%** לעומת **12%**).

שיעור הגברים והנשים באוניברסיטאות לפי שלב אקדמי, תשע"ג, 2013/12



זכאים לתעודת בגרות לפי יחידות במתמטיקה ולפי מגדר, תש"ע-תשע"ד



4% מהנשים חוששות מתקיפה פיזית מצד בן/בת משפחה, לעומת **2%** מהגברים.

5% מהנשים חוששות מתקיפה מינית מצד בן/בת משפחה, לעומת **2%** מהגברים. בקרב נשים ערביות הגיע שיעור זה ל-**19%**.

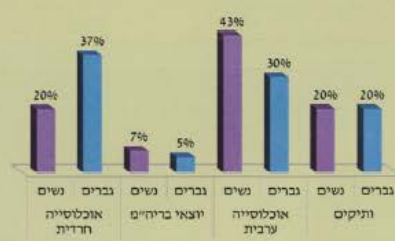
6% מהנשים חוששות שבן/בת משפחה שלהן יפגע בבן/בת משפחה אחרת, לעומת **4%** מהגברים. בקרב נשים ערביות הגיע שיעור זה ל-**30%**.

רק **47%** מהנשים מרגישות בטוחות לחכות בתחנת אוטובוס אחרי רדת החשיכה, לעומת **59%** מהגברים.

44% מהנשים חוששות מאפשרות של תקיפה או שוד ברחוב, לעומת **25%** מהגברים.

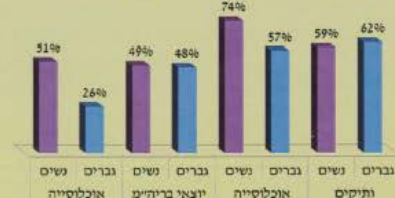
שיעור הנשים והגברים שחוששים מפגיעה בשל מאפיינים הנוגעים למראה - 20%

חשש מפגיעה בשל מאפיינים הנוגעים למראה



יותר ממוחצת מהאוכלוסייה ציינו כי החשש מהתנהגות פוגענית מצד מוסדות המדינה משפיע על תחושת הביטחון האישי שלהם; **59%** מהנשים ו-**54%** מהגברים

חשש מהתנהגות פוגענית מצד מוסדות המדינה



תחושת הביטחון הקהילתי בקרב האוכלוסייה היא גבוהה - **91%** מהנשים ו-**85%** מהגברים מרוצים מהקשר שלהם עם התושבים באזור מגוריהם. **78%** מהנשים ו-**70%** מהגברים ציינו כי הם יכולים לסמוך על עזרתם של התושבים באזור מגוריהם בשעת משבר או בעת מצוקה.

שביעות רצון מהקשר עם התושבים באזור המגורים



תעסוקה

בשני העשורים האחרונים עלה שיעור ההשתתפות בכוח העבודה של נשים בנות 15 ומעלה:
ב-1990 השיעור היה 44% | בשנת 2000 - 51% | בשנת 2015 - 59%



בהשוואת מידת השוויון המגדרי בשוק העבודה בשנת 2015 ישראל דורגה במקום ה-24 מבין מדינות ה-OECD ובמקום ה-71 מתוך 145 מדינות

תכונות כוח העבודה לפי מגדר, באחוזים, 2015

בני 24-64		בני 15 ומעלה		מדד
נשים	גברים	נשים	גברים	
74.7	85.1	59.1	69.3	משתתפים בכח העבודה
4.6	4.5	5.4	5.1	בלתי מועסקים
71.3	81.3	55.9	65.7	שיעור תעסוקה


נתונים השוואתיים על הפערים המגדריים בשוק העבודה, 2015

מדינות G8	מדינות OECD	ישראל	מדד (טווח הערכים במדדים אלה הוא 0-1; 0 מייצג אי-שוויון ו-1 מייצג שוויון מלא)
0.84	0.83	0.88	הפער בהשתתפות של נשים וגברים בכוח העבודה
0.61	0.63	0.54	שוויון בשכר עבור עבודה זהה
0.76	0.74	0.60	יחס הכנסות נשים גברים
0.48	0.47	0.48	השתתפות במשרות מחוקקים, עובדי ציבור, בכירים ומנהלים
0.95	0.95	1	השתתפות במשרות מקצועיות וטכניות
0.71	0.70	0.67	דירוג כלל של מידת השוויון המגדרי בשוק העבודה

בהשוואה למדינות ה-OECD ולמדינות ה-G8, ישראל מתאפיינת בפער מגדרי קטן יותר בתחום ההשתתפות בכוח העבודה, אך יש בה פער גדול יותר בתגמול

ההכנסה החודשית הממוצעת ברוטו מעבודה שכירה של אישה היא **66.9%** מהכנסת הגבר

שיעור ההכנסה החודשית של אישה מתוך הכנסה של גבר, 1990-2014



ההכנסה לשעת עבודה של אישה היא **83.7%** מהכנסה לשעה של הגבר

בשנת 2015 כ-32% מהנשים המועסקות בישראל עסקו בשישה משלחי יד "נשיים" המתאפיינים בשכר נמוך: מטפלים סיעודיים במשקי בית; מנהלי חשבונות; עובדי הוראה בבתי-ספר ובגני-ילדים; עובדי מזכירות; מוכרים וזבנים. בכל אחד ממשלחי היד הללו היו הנשים שני שלישי או יותר מהמועסקים.

בשנת 2015 נשים היוו 36% מכלל השכירים בהיי-טק. בשנה זו היה שיעור הנשים השכירות בהיי-טק מכלל הנשים השכירות 6.7% לעומת 11.3% בקרב הגברים.

שיעור הנשים המועסקות בקרב בעלי משלח יד אקדמי הגיע לכ-57%.

שיעור המנהלות מכלל המנהלים הוא כ-32%.

נשים מהוות כ-35% מכלל העצמאים לעומת כ-65% גברים

ממוצע שנות הלימוד של נשים עצמאיות גבוה מזה של גברים עצמאיים - 15.3 ו-13.8, בהתאמה


בעלות וניהול עסק לפי מגדר באחוזים, 2015



חופשת הלידה המתרת על-פי חוק בישראל היא 26 שבועות, ומהם 14 שבועות בתשלום באמצעות המוסד לביטוח לאומי. משך חופשת הלידה בתשלום בישראל (14 שבועות) קצר ממשך החופשה הממוצעת במדינות ה-OECD - 21.6 שבועות לערך וממשך החופשה הממוצעת במדינות ה-G8 - 20.7 שבועות.



בריאות

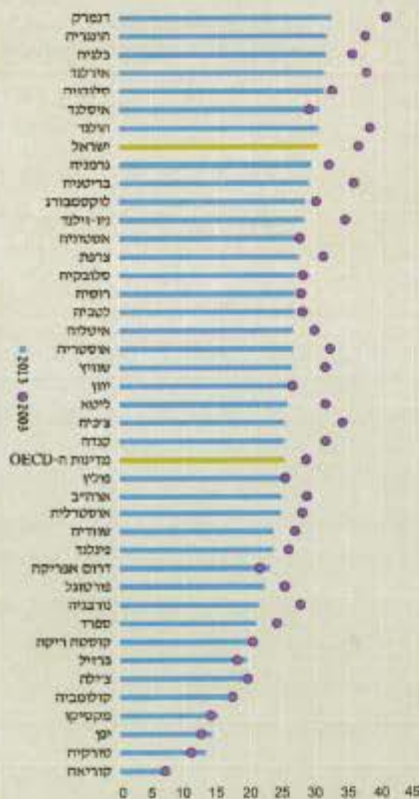


בשנת 2014 הייתה תוחלת החיים בלידה **80.3** בקרב גברים ו-**84.1** בקרב נשים.

הפער בתוחלת החיים של נשים לעומת גברים בישראל הוא מהנמוכים בעולם.

הממוצע במדינות ה-OECD עומד על 5.3 שנים לעומת 3.8 בישראל.

תמותת נשים מסרטן השד 2003 ו-2013 (נאו חשנה הקרובה ביותר, ל-100,000)



סרטן ומחלות לב הן סיבות המוות המובילות הן בקרב גברים והן בקרב נשים

סרטן השד הוא הסרטן השכיח ביותר בקרב נשים בישראל בכל קבוצות האוכלוסייה

כיום חיות בישראל 21,155 נשים שאובחנו כחולות בסרטן השד בשנים 2008-2012 והחלימו או שהן עדיין מתמודדות עם המחלה

בשנת 2012 אובחנו בישראל 4,967 חולות חדשות בסרטן השד, ו-994 נשים נפטרו ממחלה זו

שיעורי התמותה ממחלות לב בקרב נשים ובקרב גברים (ל-100,000 נפש), 2000-2012

