

Dokumentationen zu Spanien und Portugal

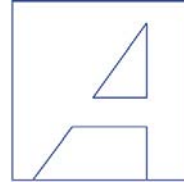
*Onlinedokumentation
der Konrad-Adenauer-Stiftung*

Mandatsverteilung im portugiesischen Parlament


IX. Legislaturperiode :

Mandatsverteilung im spanischen Kongress :

Spanische Autonome Regionen und ihre Regionalpräsidenten :



Konrad
-Adenauer-
Stiftung



Stand: Juli 2004

Mandatsverteilung im portugiesischen Parlament

IX. Legislaturperiode

(Wahl vom 17. März 2002)

Regierungskoalition aus PSD und CDS/PP seit April 2002

Ministerpräsident: José Manuel Durao Barroso, PSD (2002-2004)

Pedro Santana Lopes, PSD (seit Juli 2004)

| Partei | Abgeordnete | Stimmen | Prozent |
|---------|-------------|-----------|----------|
| BE | 3 | 149.966 | 2,74% a) |
| PCP | 10 | b) | b) |
| PEV | 2 | b) | b) |
| PS | 96 | 2.068.584 | 37,76% |
| PPD/PSD | 105 | 2.200.765 | 40,21% |
| CDS/PP | 14 | 477.350 | 8,72 |

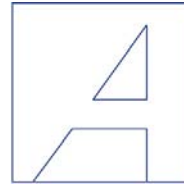
- a) Die BE befindet sich im Wahlkreis von Madeira in einer Koalition mit dem UDP; dort haben sie 3.911 Stimmen bekommen (0,07%)
- b) PCP und PEV stehen zusammen in einer Koalition; zusammen haben sie 379.670 Stimmen (6,94%) bekommen.

Quelle: <http://www.parlamento.pt/deputados/resultadoseleitorais/9legislatura.html>

Portugiesische Parteien

| | | |
|---------|---|--|
| BE | = | Bloco de Esquerda |
| PCP | = | Partido Comunista Português |
| PEV | = | Partido Ecologista „Os Verdes“ |
| PS | = | Partido Socialista |
| PPD/PSD | = | Partido Popular Democrático / Partido Social Democrata |
| CDS/PP | = | Partido Democrático de Centro / Partido Popular |

Herausgegeben von der Konrad-Adenauer-Stiftung, Madrid
Stand: Juli 2004
Zusammenstellung: Barbara Heinke / Michael Däumer



Konrad
-Adenauer-
Stiftung



Mandatsverteilung im spanischen Kongress

Stand: Juli 2004

Minderheitsregierung: PSOE

Ministerpräsident: José Lus Rodríguez Zapatero (PSOE), seit April 2004

Stimm- und Sitzverteilung im spanischen Kongress nach den Wahlen vom 14. März 2004

| Partei | Stimmen | (%) | Sitze | (%) |
|--|-------------------|---------------|------------|---------------|
| PSOE | 11.026.163 | 43,27 | 164 | 46,86 |
| PP | 9.635.491 | 37,81 | 146 | 41,71 |
| CiU | 835.471 | 3,28 | 10 | 2,86 |
| ERC | 652.196 | 2,56 | 8 | 2,29 |
| EAJ-PNV | 420.980 | 1,65 | 7 | 2,00 |
| CC | 235.221 | 0,92 | 3 | 0,86 |
| IU | 801.821 | 3,15 | 2 | 0,57 |
| ICV-EUIA* | 234.790 | 0,92 | 2 | 0,57 |
| BNG* | 208.688 | 0,82 | 2 | 0,57 |
| UPN-PP | 127.653 | 0,50 | 2 | 0,57 |
| ENTESA | 123.611 | 0,49 | 1 | 0,29 |
| CHA* | 94.252 | 0,37 | 1 | 0,29 |
| EA* | 80.905 | 0,32 | 1 | 0,29 |
| NA-BAI* | 61.045 | 0,24 | 1 | 0,29 |
| Gesamt | 24.538.287 | 96,29 | 350 | 100,00 |
| restliche Kandidaten, die zwar Stimmen, aber keinen Sitz bekommen haben | 945.217 | 3,71 | | |
| Gesamt | 25.483.504 | 100,00 | | |

*Mitglied der Grupo Parlamentario Mixto

Quelle: <http://www.congreso.es/> und dann: Elección => Elecciones Generales del 14 de marzo de 2004 => cuadros resumen; es gibt keine direkten link

Mandatsverteilung im spanischen Senat, VIII Legislaturperiode

| Partei | gewählt | ernannt | gesamt |
|----------------------------|------------|-----------|------------|
| PP | 102 | 24 | 126 |
| PSOE | 81 | 15 | 96 |
| Entesa Catalana de Progrés | 12 | 4 | 16 |
| EAJ-PNV | 6 | 1 | 7 |
| CiU | 4 | 2 | 6 |
| CC | 3 | 1 | 4 |
| IU | - | 2 | 2 |
| BNG | - | 1 | 1 |
| Partido Aragonés | - | 1 | 1 |
| Gesamt | 208 | 51 | 259 |

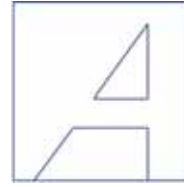
Quelle: <http://www.senado.es/legis7/senadores/disprovi.html>

Die Parteien und Parteienzusammenschlüsse in Spanien

| | | |
|---------------------|--|-----------------------------------|
| PSOE | | Partido Socialista Obrero Español |
| PP | | Partido Popular |
| CiU | | Convergència i Unió (CDC und UDC) |
| ERC | | Esquerra Republicana de Catalunya |
| EAJ-PNV | | Partido Nacionalista Vasco |
| CC | | Coalición Canaria |
| IU | | Izquierda Unida |
| ICV-EUIA | | Iniciativa per Catalunya Verds |
| BNG | | Bloque Nacionalista Galego |
| UPN-PP | | Unión del Pueblo Navarro |
| CHA | | Chunta Aragonesista |
| EA | | Eusko Alkartasuna |
| Partido Aragónés | | |

| | | |
|---|--|---|
| <p>ENTESA Catalana de Progrés</p> | | <p>Parteienbündnis aus drei katalanischer Parteien:</p> <ul style="list-style-type: none"> ➤ Izquierda Unida ➤ Els Verds/Los Verdes ➤ Esquerra Valenciana |
| <p>NA-BAI*</p> | | <p>Nafarroa Barai; Parteienbündnis aus vier baskischen Parteien:</p> <ul style="list-style-type: none"> ➤ Aralar ➤ Eusko Alkartasuna ➤ EAJ-PNV ➤ Batzarre |

Herausgegeben von der Konrad-Adenauer-Stiftung, Madrid
Stand: Juli 2004
Zusammenstellung: Barbara Heinke / Michael Däumer





Spanische Autonome Regionen und ihre Regionalpräsidenten

Stand: Juli 2004



| <u>Autonome Regionen</u> | <u>Name der Regionalpräsidenten, Parteizugehörigkeit, offizielle Bezeichnung</u> | |
|--|---|---|
| 1. Andalucía Andalusien Hauptstadt: Sevilla | Manuel CHAVES GONZÁLEZ, PSOE Presidente de la Junta de Andalucía |  |
| 2. Aragón Aragonien Hauptstadt: Zaragoza | Marcelino IGLESIAS RICOU, PSOE Presidente de la Diputación General de Aragón |  |
| 3. Asturias Asturien Hauptstadt: Oviedo | Vicente Alberto ALVAREZ ARECES, PSOE Presidente del Principado de Asturias |  |
| 4. Baleares Balearn Hauptstadt: Palma de Mallorca | Jaume MATAS I PALOU, PP Presidente de la Comunidad Autónoma y Gobierno de las Islas Baleares |  |

| | | |
|---|--|---|
| <p>5. Canarias</p> <p>Kanarische Inseln Hauptstadt:: Santa Cruz de Tenerife und Las Palmas de Gran Canaria</p> | <p>Adán MARTÍN MENIS, Coalición Canaria (CC)</p> <p>Presidente del Gobierno de Canarias</p> |  |
| <p>6. Cantabria</p> <p>Kantabrien Hauptstadt: Santander</p> | <p>Miguel Angel REVILLA ROIZ, Partido Regionalista de Cantabria (PRC)</p> <p>Presidente de la Comunidad Autónoma de Cantabria</p> |  |
| <p>7. Castilla – La Mancha</p> <p>Neukastilien- La Mancha Hauptstadt:: Toledo</p> | <p>José María BARREDA FONTES, PSOE</p> <p>Presidente de la Junta de Comunidades</p> |  |
| <p>8. Castilla y León</p> <p>Altkastilien und Leon Hauptstadt: Valladolid</p> | <p>Juan Vicente HERRERA CAMPO, PP</p> <p>Presidente de la Junta de Castilla y León</p> |  |
| <p>9. Cataluña</p> <p>Katalonien Hauptstadt: Barcelona</p> | <p>Pasqual MARAGALL I MIRA, PSC- PSOE</p> <p>Presidente de la Generalidad de Cataluña</p> |  |
| <p>10. Extremadura</p> <p>Extremadura Hauptstadt: Mérida</p> | <p>Juan Carlos RODRÍGUEZ IBARRA, PSOE</p> <p>Presidente de la Junta de Extremadura</p> |  |

| | | |
|---|---|---|
| <p>11. Galicia</p> <p>Galizien Hauptstadt: La Coruña</p> | <p>Manuel FRAGA IRIBARNE, PP</p> <p>Presidente de la Junta de Galicia</p> |  |
| <p>12. La Rioja</p> <p>La Rioja Hauptstadt: Logroño</p> | <p>Pedro SANZ ALONSO, PP</p> <p>Presidente del Consejo de Gobierno de la Comunidad de La Rioja</p> |  |
| <p>13. Madrid</p> <p>Madrid</p> | <p>Esperanza AGUIRRE GIL DE BIEDMA, PP</p> <p>Presidenta de la Comunidad de Madrid</p> |  |
| <p>14. Murcia</p> <p>Murcia Hauptstadt: Murcia</p> | <p>Ramón Luis VALCÁRCEL SISO, PP</p> <p>Presidente de la Región de Murcia</p> |  |
| <p>15. Navarra</p> <p>Navarra Hauptstadt:: Pamplona</p> | <p>Miguel SANZ SESMA, Unión del Pueblo Navarro (UPN)</p> <p>Presidente del Gobierno de Navarra</p> |  |

| | | |
|--|--|---|
| <p>16. País Vasco</p> <p>Baskenland Hauptstadt: Vitoria</p> | <p>Juan José IBARRETXE MARKUARTU, PNV</p> <p>Lehendakari del Gobierno Vasco</p> |  |
| <p>17. Valencia</p> <p>Valencia Hauptstadt: Valencia</p> | <p>Francisco CAMPS ORTIZ, PP</p> <p>Presidente de la Generalidad Valenciana</p> |  |

Autonome Städte in Nordafrika

| | | |
|--|--|---|
| <p>18. Ceuta</p> <p>Ceuta</p> | <p>Juan Jesús VIVAS LARA, PP</p> <p>Presidente de la Ciudad Autónoma de Ceuta</p> |  |
| <p>19. Melilla</p> <p>Melilla</p> | <p>Juan José IMBRODA ORTIZ, PP</p> <p>Presidente de la Ciudad Autónoma de Melilla</p> |  |

Übersicht über die Autonomen Gemeinschaften Spaniens

(Ceuta und Melilla sind nicht abgebildet)



Herausgegeben von der Konrad-Adenauer-Stiftung, Madrid
 Stand: Juli 2004
 Zusammenstellung: Barbara Heinke / Michael Däumer