



**LES RENCONTRES**  
CONFÉRENCE-DÉBAT · ACTUALITÉS **DE TUNIS**

## PRÉSENTATION DE L'ÉTUDE SOCIOLOGIE ÉLECTORALE EN TUNISIE

Mercredi 23 mai 2018 à partir de 21h30  
Hôtel Mövenpick, Les Berges du Lac 1



<http://www.sigma.tn>

<http://www.kas.de/tunisie>

- **Contexte et objectifs de l'étude**
- **Principes et méthodes de l'étude**
- **Description de l'échantillon**
- **Principaux résultats de l'étude**

« Il n'y a pas de sociétés sous-développées, il y a des sociétés sous analysées. »

# Contexte et objectifs de l'étude

- En Tunisie et après **sept années de transition démocratique**, il est temps de tenter de **comprendre en profondeur le comportement électoral** des Tunisiens et leurs attitudes vis-à-vis des partis politiques en particulier et des grands mouvements politiques en général qui traversent notre pays.
- Il est en effet important en démocratie, au de-là des mesures des rapports de forces politiques lors des différents scrutins ou encore par l'analyse des intentions de vote entre les élections, de **connaitre les motivations et cerner les freins d'ordre sociologique et culturel** qui pousseraient ou non de voter pour telle ou telle formation politique.
- Il s'agit d'approcher ce que révèlent **ces représentations mentales sur le plan individuel et collectif** des citoyens pour mieux comprendre ces comportements électoraux et ces attitudes vis-à-vis des formations politiques en compétition.

# Principes et méthodes de l'étude

Pour atteindre les objectifs de cette étude, il a été déployé **double approche** :

**Une étude qualitative** basée sur des focus groups couvrant les différentes régions et différents profils des électeurs afin de **générer les insights profonds** entre le dit et le non dit, entre l'expression tacite ou licite du positionnement politique et électoral des citoyens, leurs freins et leurs motivations, ce qui a permis l'élaboration d'un **questionnaire assez complet** sur la problématique de la sociologie électorale en vue d'une approche quantitative.

Suite à quoi, **une étude quantitative** a couvert un échantillon national représentatif et conséquent de citoyens tunisiens de 18 ans et plus, interviewés sur leurs **comportements électoraux**, leurs **attitudes et attentes** vis-à-vis des formations politiques .

Les croisements, les analyses uni et multivariées ont permis de mieux cerner la problématique et à répondre aux différentes questions liées à la sociologie électorale en Tunisie.



- ❑ **Type d'enquête:** Etude qualitative
- ❑ **Méthode de collecte de données :** 16 Focus groups
- ❑ **Cible:** Tunisiens , 10 Hommes et Femmes âgés de 18 ans et plus par focus group, ayant voté aux élections de 2014 ou ayant l'intention de voter dans les prochaines élections

Région	Nombre de Focus Groups réalisés
<b>Grand Tunis</b>	<b>2</b>
<b>Nord Est</b>	<b>2</b>
<b>Nord ouest</b>	<b>2</b>
<b>Sahel</b>	<b>2</b>
<b>Sfax</b>	<b>2</b>
<b>Centre</b>	<b>2</b>
<b>Sud</b>	<b>4</b>
<b>Total</b>	<b>16</b>



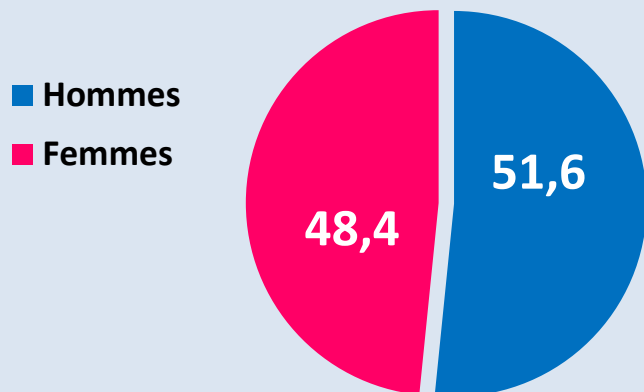
- Type d'enquête:** Sondage d'opinion
- Méthode de collecte:** Questionnaire
- Méthode d'administration :** CATI (Computer-assisted telephone interviewing) via SIGMA Call Center.
- Cible:** Tunisiens ,hommes et femmes âgés de 18 ans et plus venant des 24 gouvernorats de la Tunisie
- Méthode d'échantillonnage:** Méthode des quotas (quotas par gouvernorat, municipalité, genre, âge et CSP)



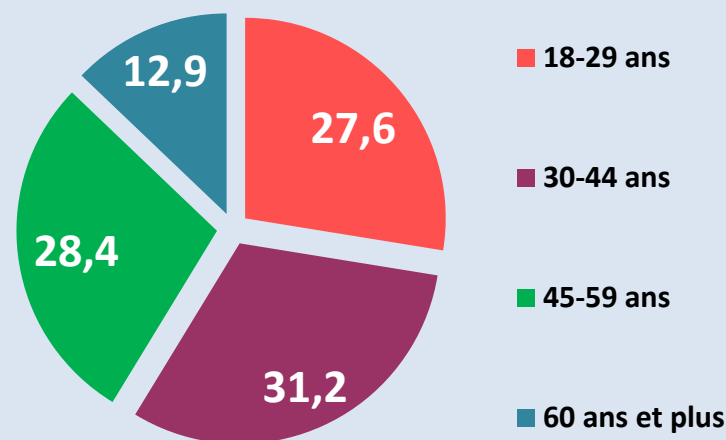
- Période du terrain :** Du 26/09/2017 au 12/10/2017
- Taille globale de l'échantillon :** **5407 unités**

# Description de l'échantillon

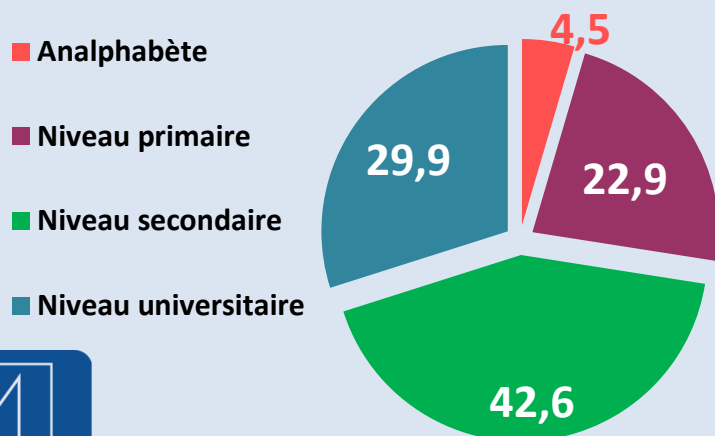
Répartition par Sexe



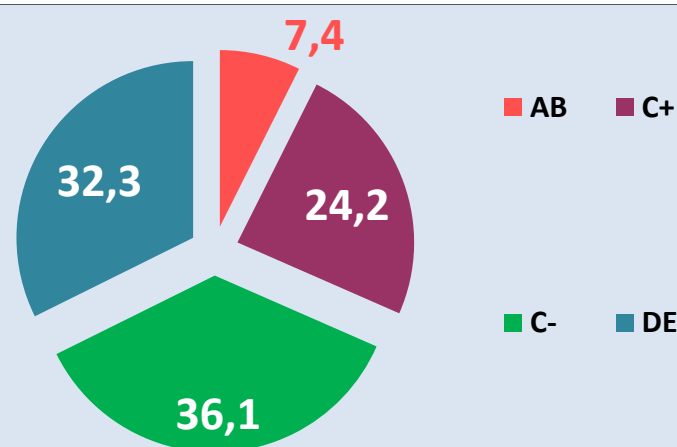
Répartition par tranches d'âge



Répartition par niveau d'instruction



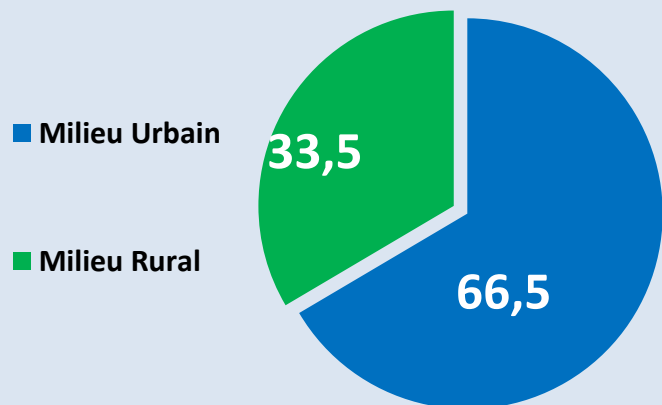
Répartition par CSP



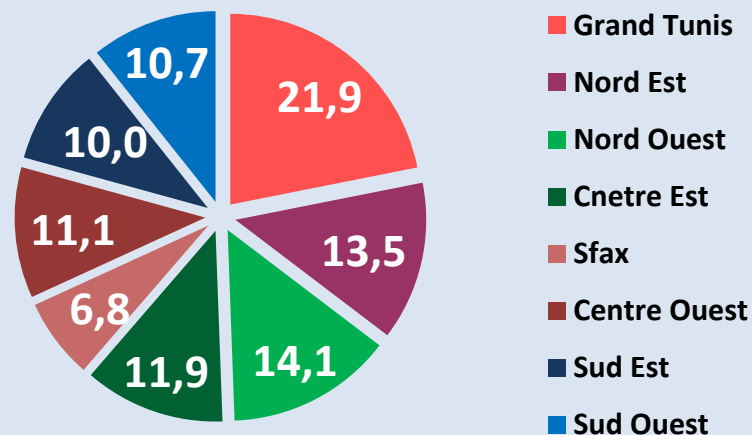


# Description de l'échantillon

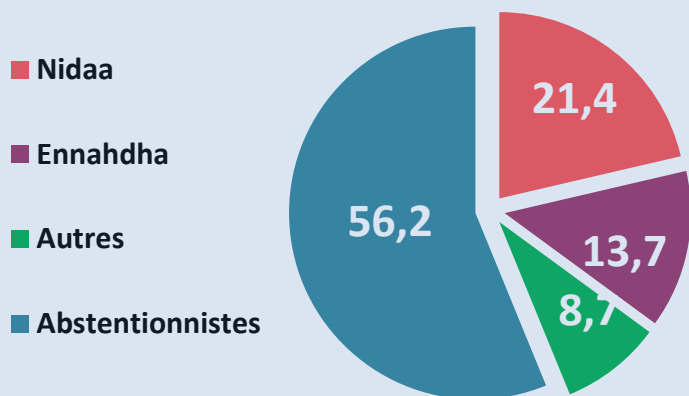
## Répartition par milieu d'habitation



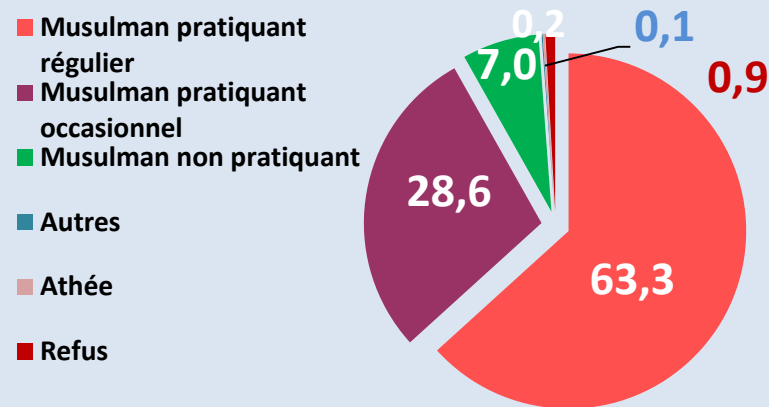
## Répartition par région



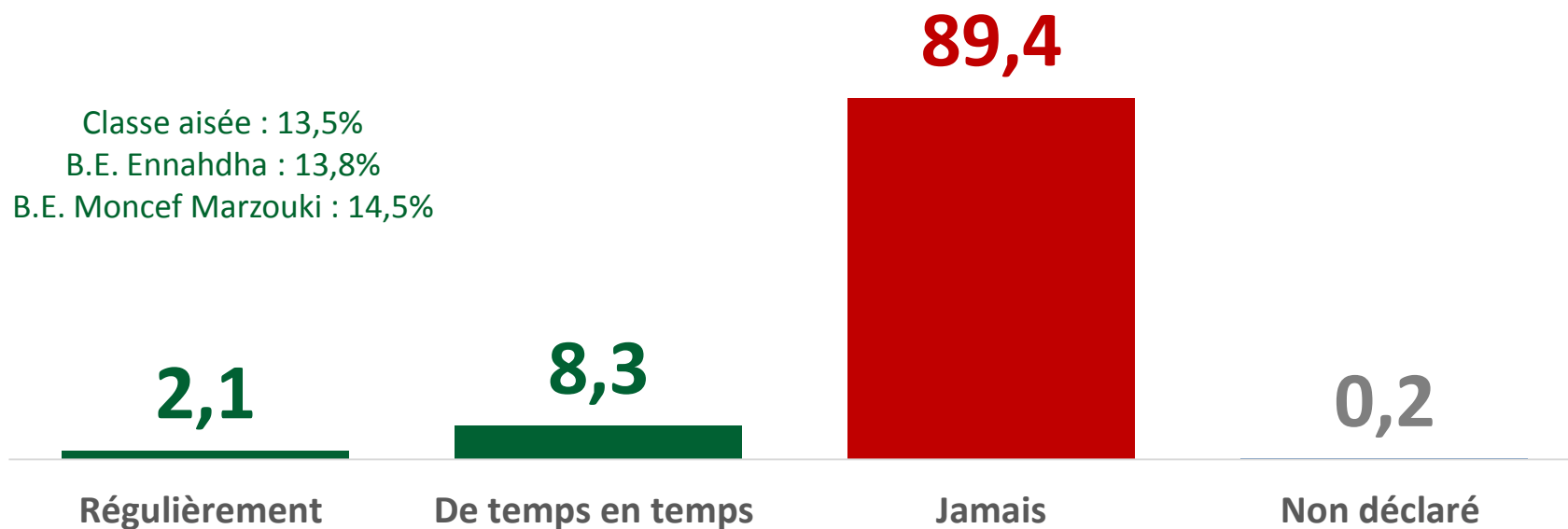
## Répartition par vote aux législatives en 2014



## Répartition par niveau de religiosité

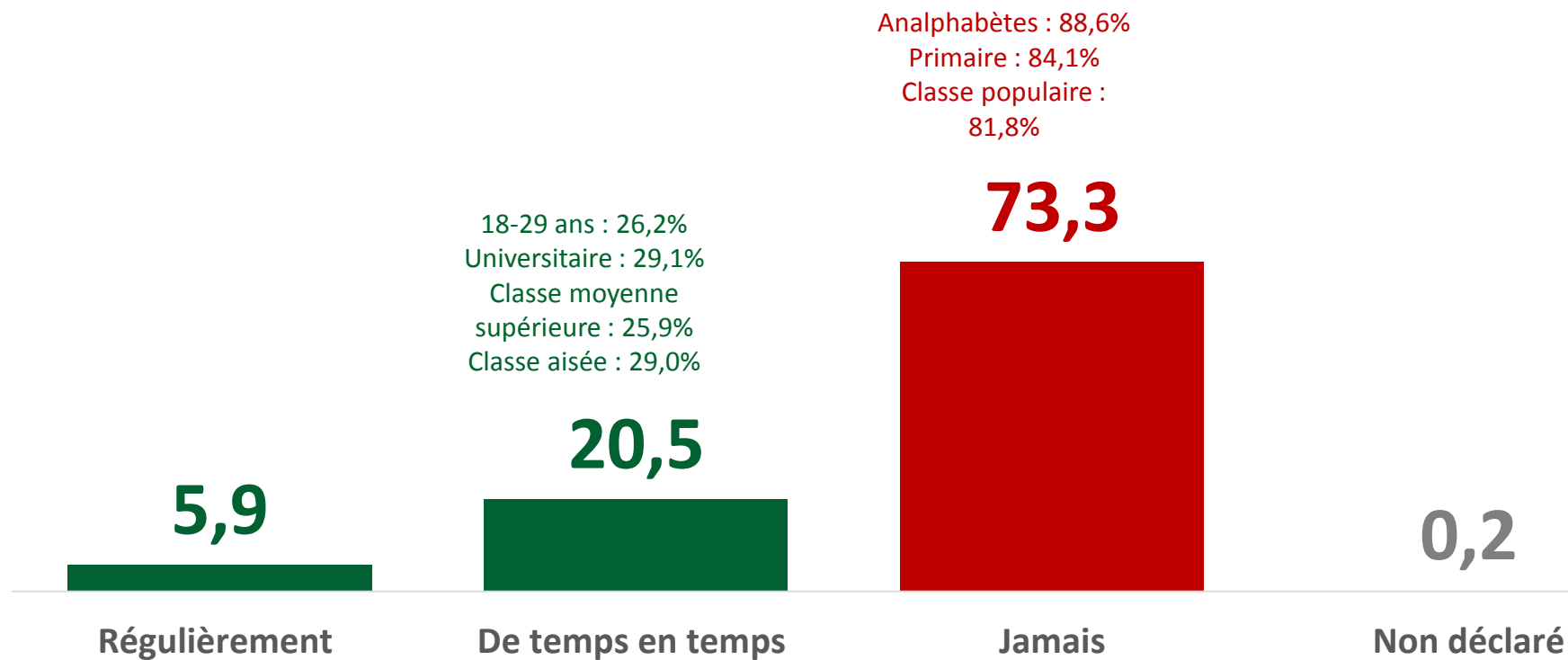


Avez-vous une activité politique?



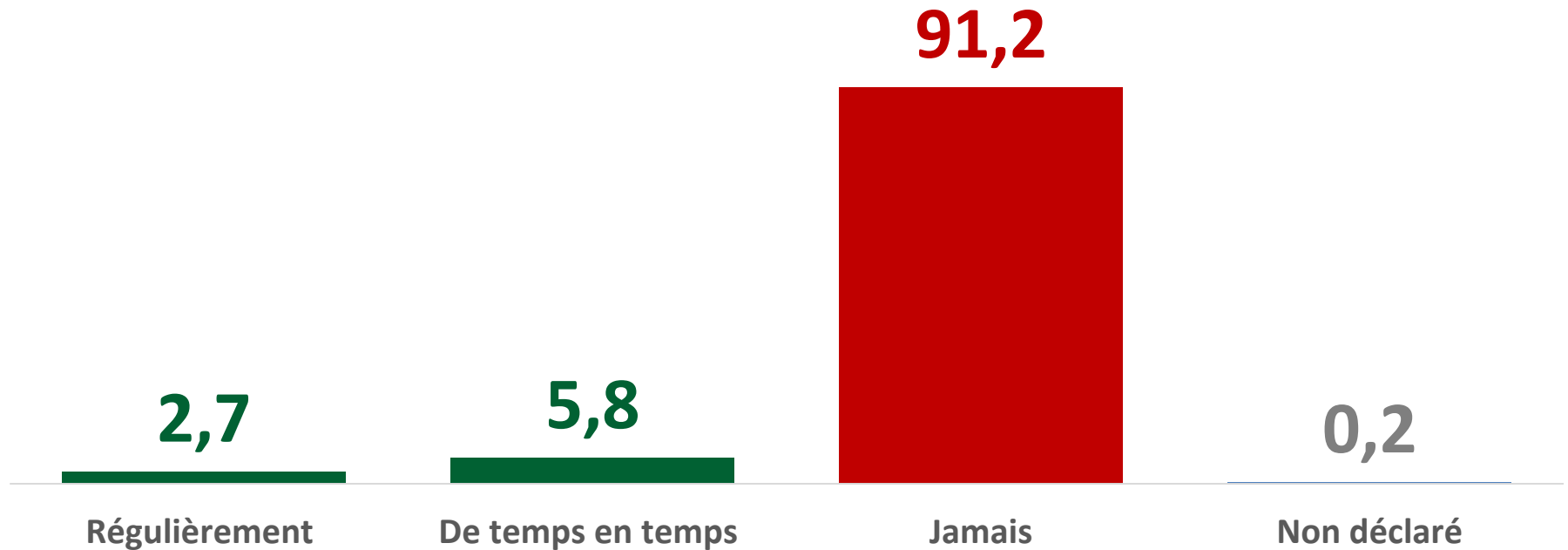
Avez-vous une activité associative?

هل تقوم باي نشاط جمعياتي ؟



Avez-vous une activité syndicale ?

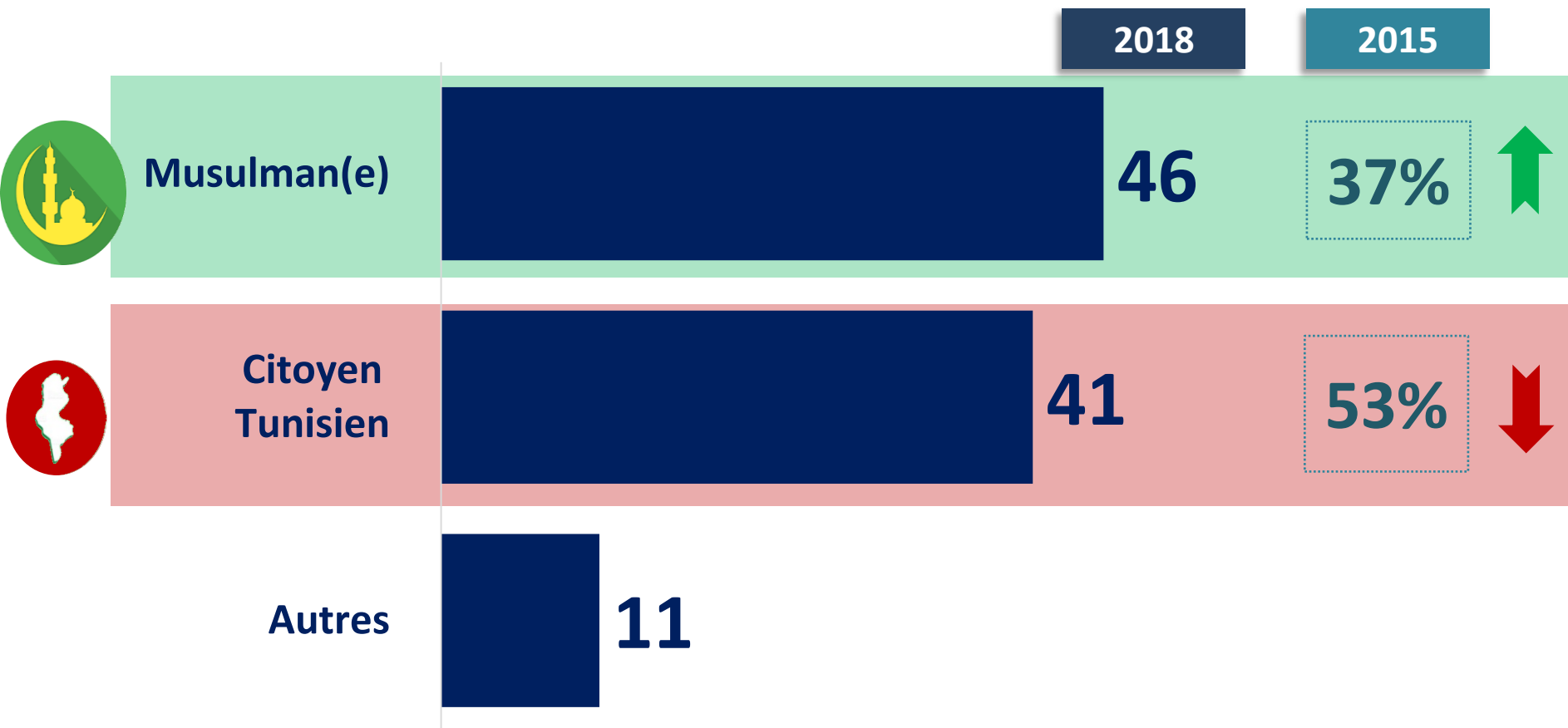
هل تقوم باي نشاط نقابي ؟



# Principalement sommes-nous : Citoyens Tunisiens, Musulmans, Arabes, Africains ou autres ?

Personnellement, vous vous sentez plutôt : Citoyen Tunisien, Musulman, J'appartiens à ma région, Arabe, Africain ou autres ?

هل تعتبر نفسك بالدرجة الأولى ؟



Un sentiment d'appartenance cyclique ?


# Principalement sommes-nous : Citoyens Tunisiens, Citoyens de notre Région, Musulmans, Arabes, Africains ou autres ?



**Musulman**  
**46,0%**

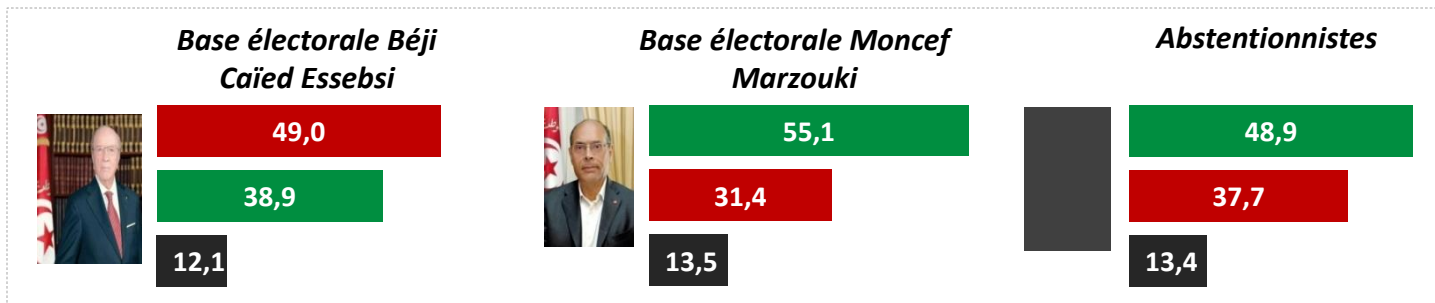
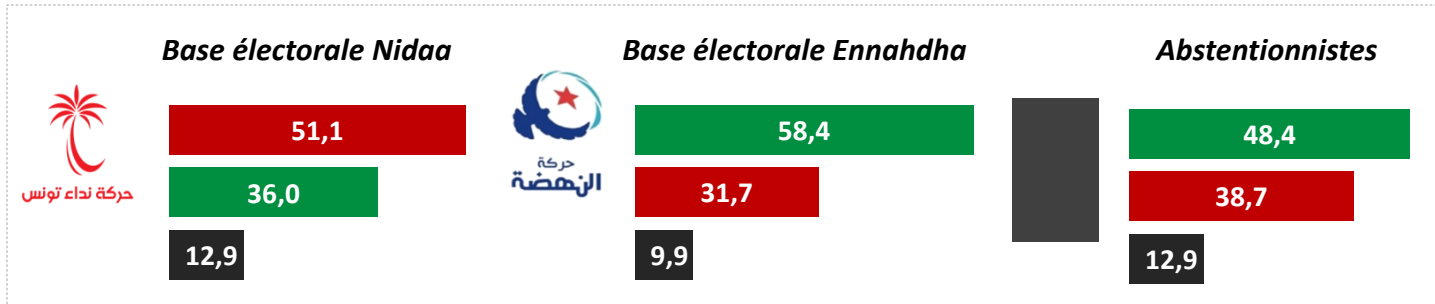
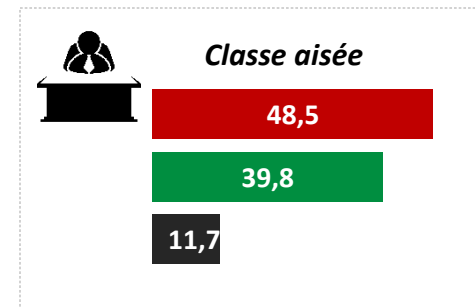
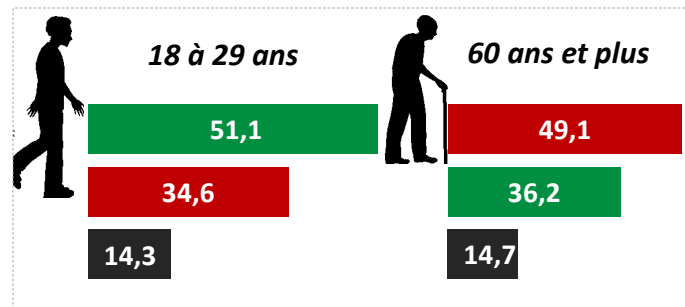
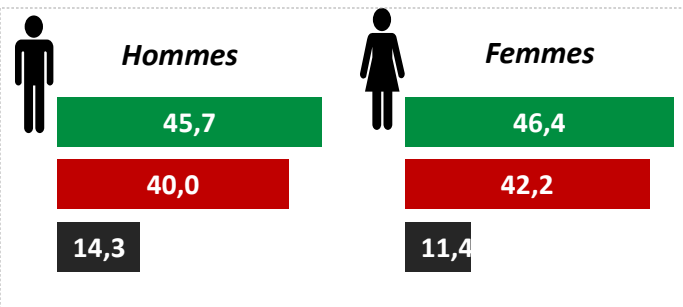


**Citoyen Tunisien**  
**41,0%**



**Autres\***  
**13,0%**

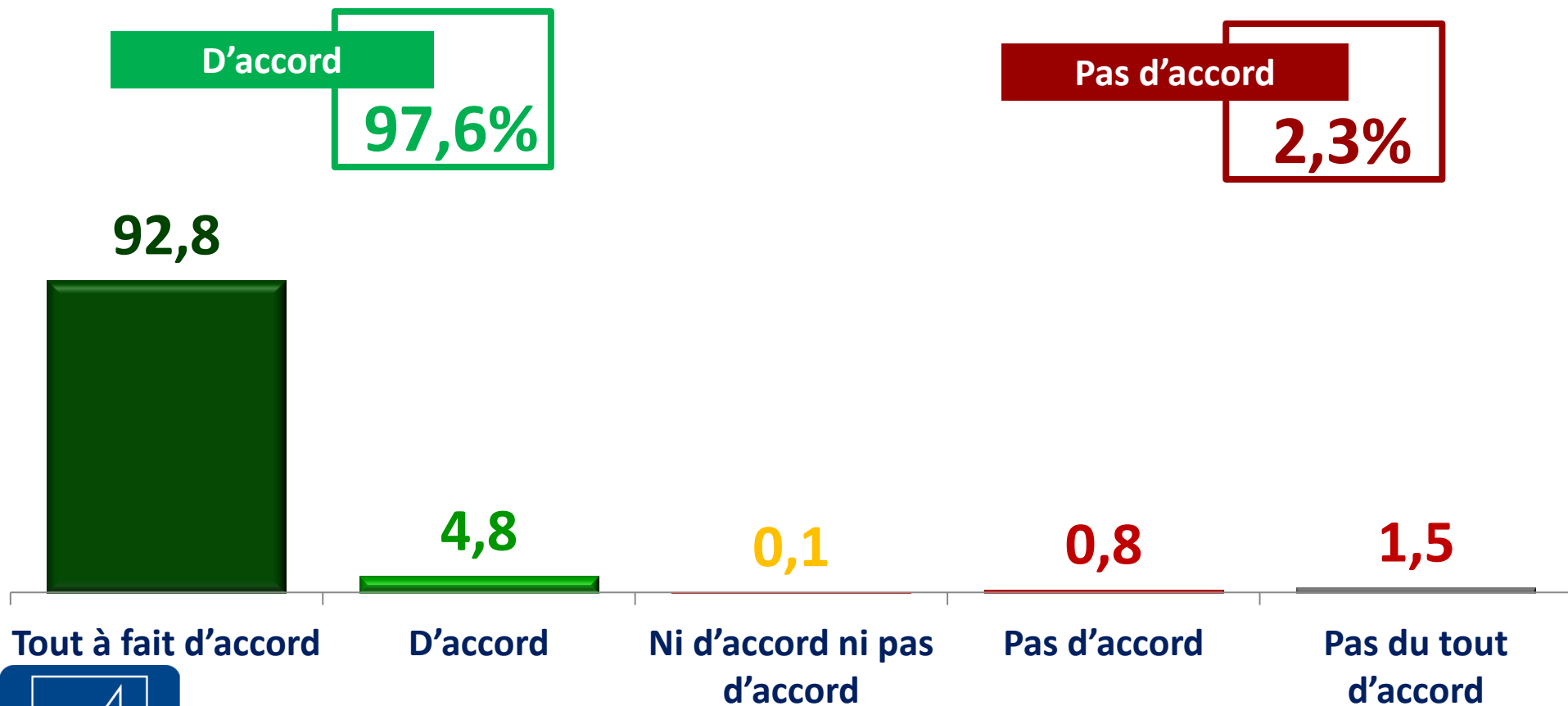
\*Arabe, Africain, J'appartiens à ma région, ...



# Sentiment de fierté lorsque la Tunisie excelle dans les compétitions internationales ?

Veillez déclarer à quel point êtes-vous d'accord avec la proposition suivante : « Je sens une fierté immense lorsque la Tunisie excelle dans les compétitions internationales »

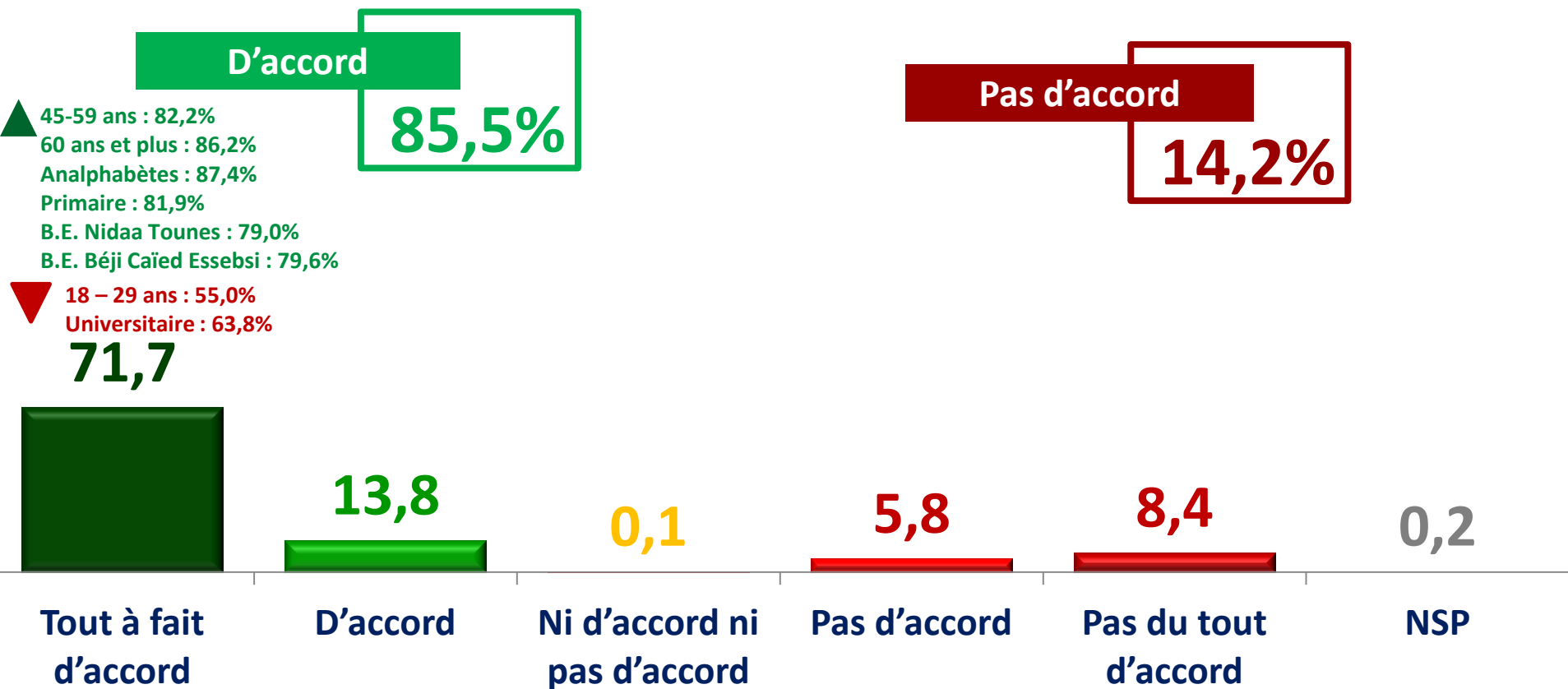
تنجمشي تقلي إلى أي درجة إنت موافق أو مش موافق مع الجملة التالية : « وقتلي نرى بلادي متفوقة في المسابقات العالمية نحس بفخر كبير »



# Fierté d'être un citoyen Tunisien plutôt que d'avoir une autre nationalité ?

Veillez déclarer à quel point êtes-vous d'accord avec la proposition suivante : « Je suis fier d'être un citoyen Tunisien plutôt que d'avoir une autre nationalité »

تنجمشي تقلي إلى أي درجة إنت موافق أو مش موافق مع الجملة التالية : «أنا فخور اني مواطن تونسي بدلا من إنو يكون عندي جنسية أخرى »

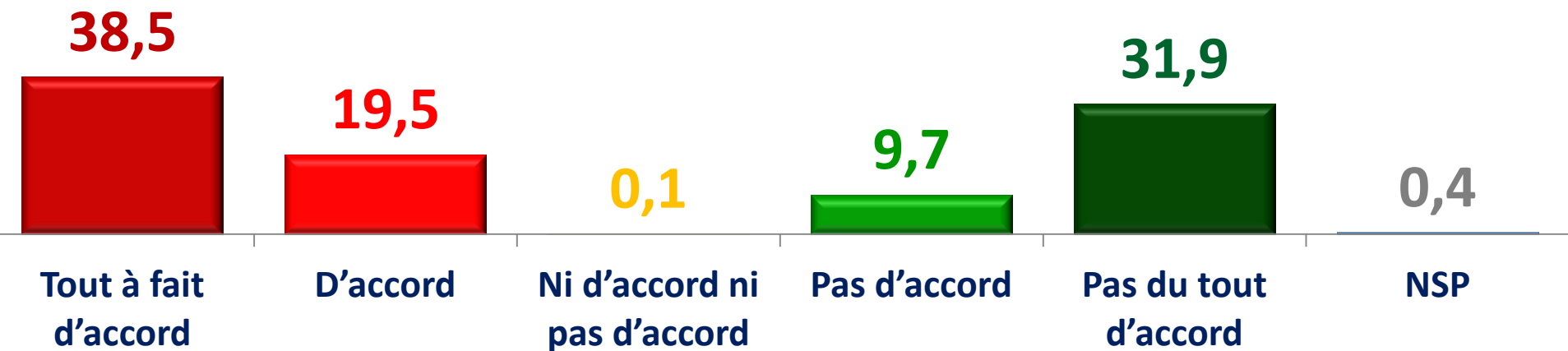




# Il y a certains points concernant mon pays qui me font honte ?

Veillez déclarer à quel point êtes-vous d'accord avec la proposition suivante : « Il y a certains points concernant mon pays qui me font honte »

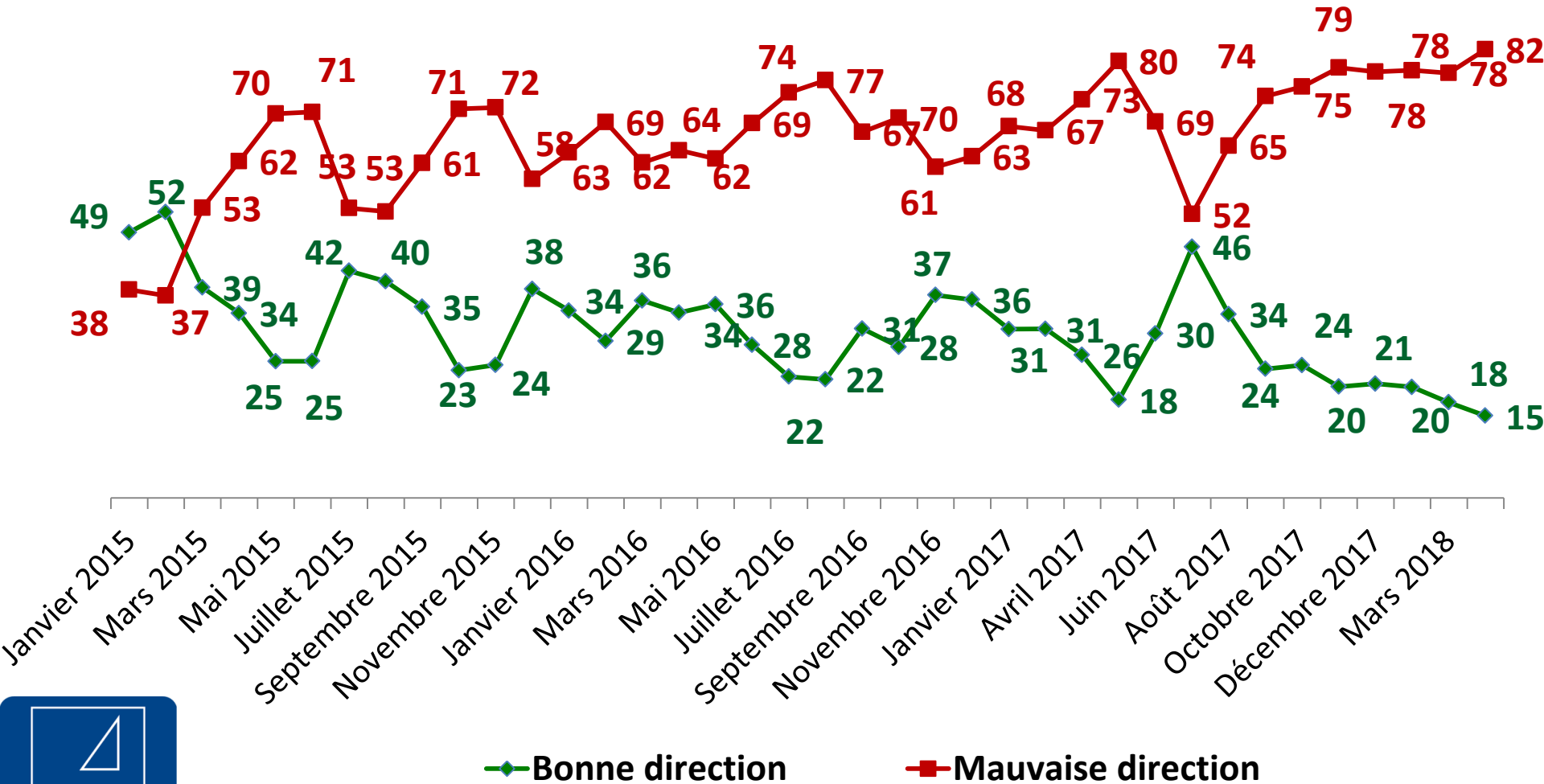
تنجمشي تقلي إلى أي درجة إنت موافق أو مش موافق مع الجملة التالية : «كي نقابل ناس من جنسية أخرى، فما بعض النقاط فيما يخص بلادي ليوم إلى يحشموني بش نحكي عليهم»



# Évolution de l'état émotionnel des Tunisiens (Janvier 2015-Avril 2018)

Les choses vont elles dans la bonne ou la mauvaise direction dans le pays ?

بصفة عامة الأمور في بلادنا ماشية في التنية الصحيحة ولا ماشية في التنية الغالطة ؟



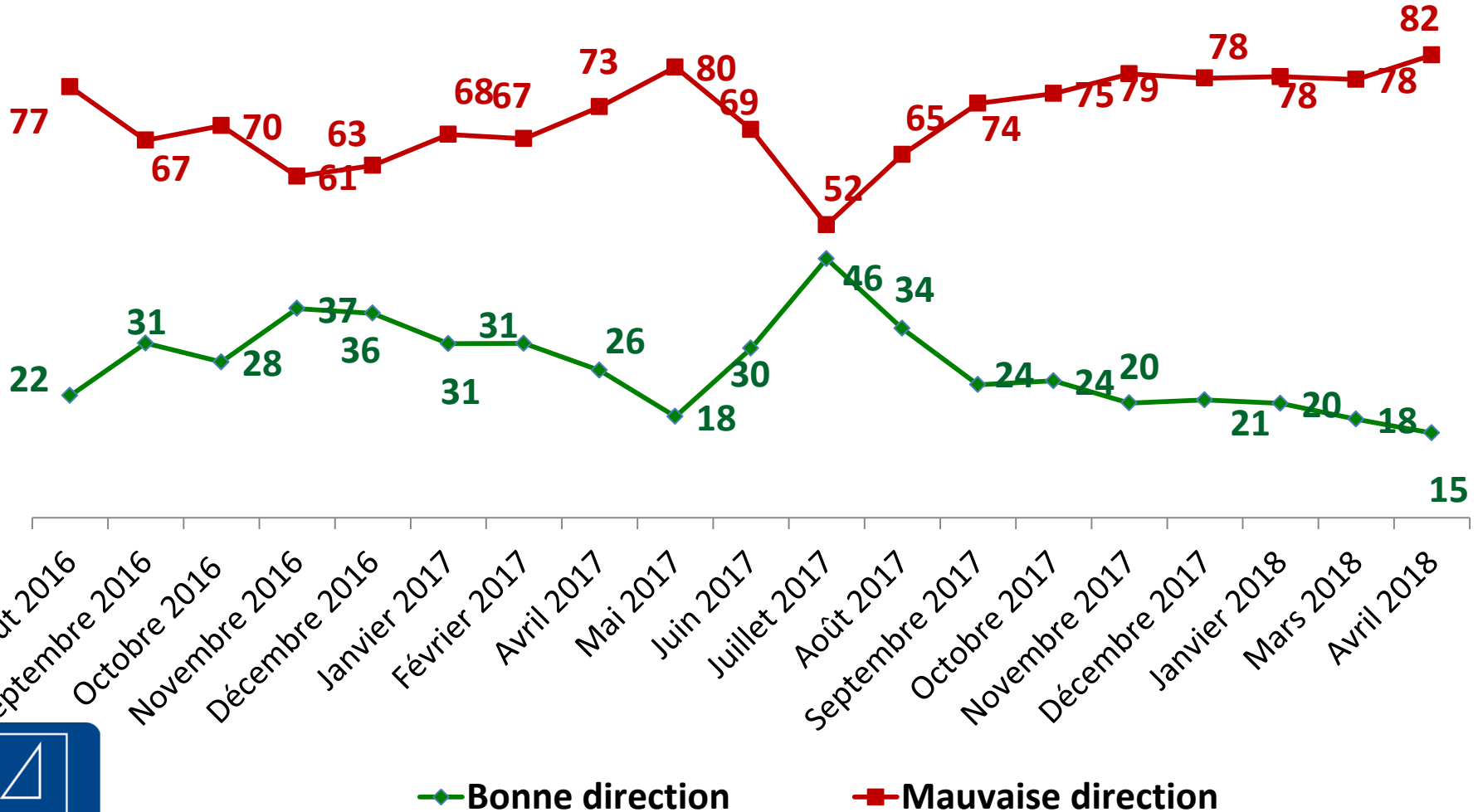
◆ Bonne direction

■ Mauvaise direction

# Évolution de l'état émotionnel des Tunisiens (Août 2016-Avril 2018)

Les choses vont elles dans la bonne ou la mauvaise direction dans le pays ?

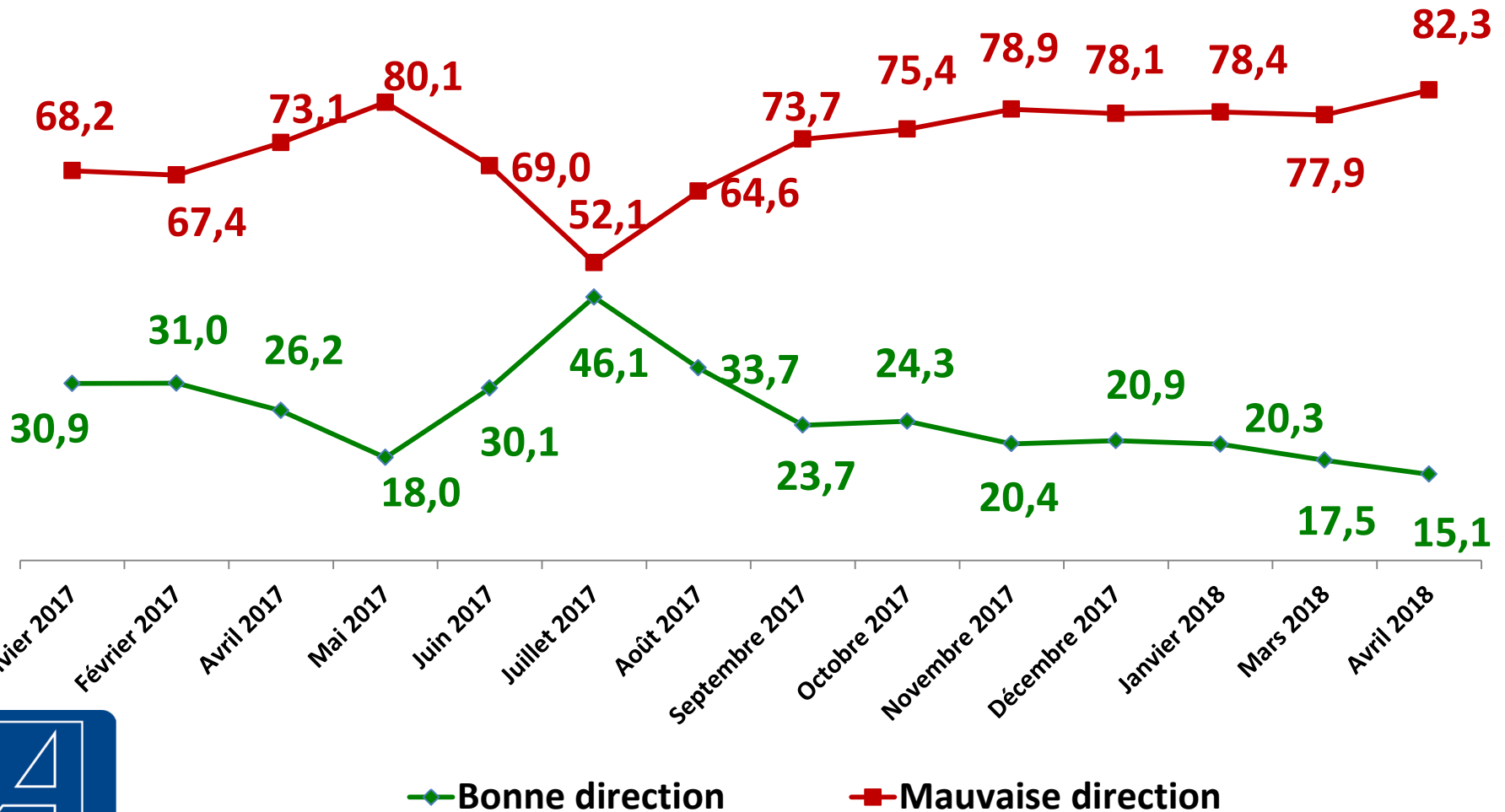
بصفة عامة الأمور في بلادنا ماشية في الثنية الصحيحة ولا ماشية في الثنية الغالطة ؟



# Évolution de l'état émotionnel des Tunisiens (Janvier 2017-Avril 2018)

Les choses vont elles dans la bonne ou la mauvaise direction dans le pays ?

بصفة عامة الأمور في بلادنا ماشية في التنية الصحيحة ولا ماشية في التنية الغالطة ؟



# Etat émotionnel des Tunisiens (moyenne d'une année glissante 2017-2018)

Dans le bon  
sens

25%



Analphabètes

29%

Niveau primaire



28%

51-59 ans



32%

60 ans et plus



36%

Globalement, les choses dans notre pays vont vers .....

Dans le  
mauvais sens

73%



18 à 25 ans

82%



Les jeunes âgés entre 18 et 25 ans sont les plus pessimistes par rapport à l'avenir du pays.

Classe aisée



68%

Nsp :2%

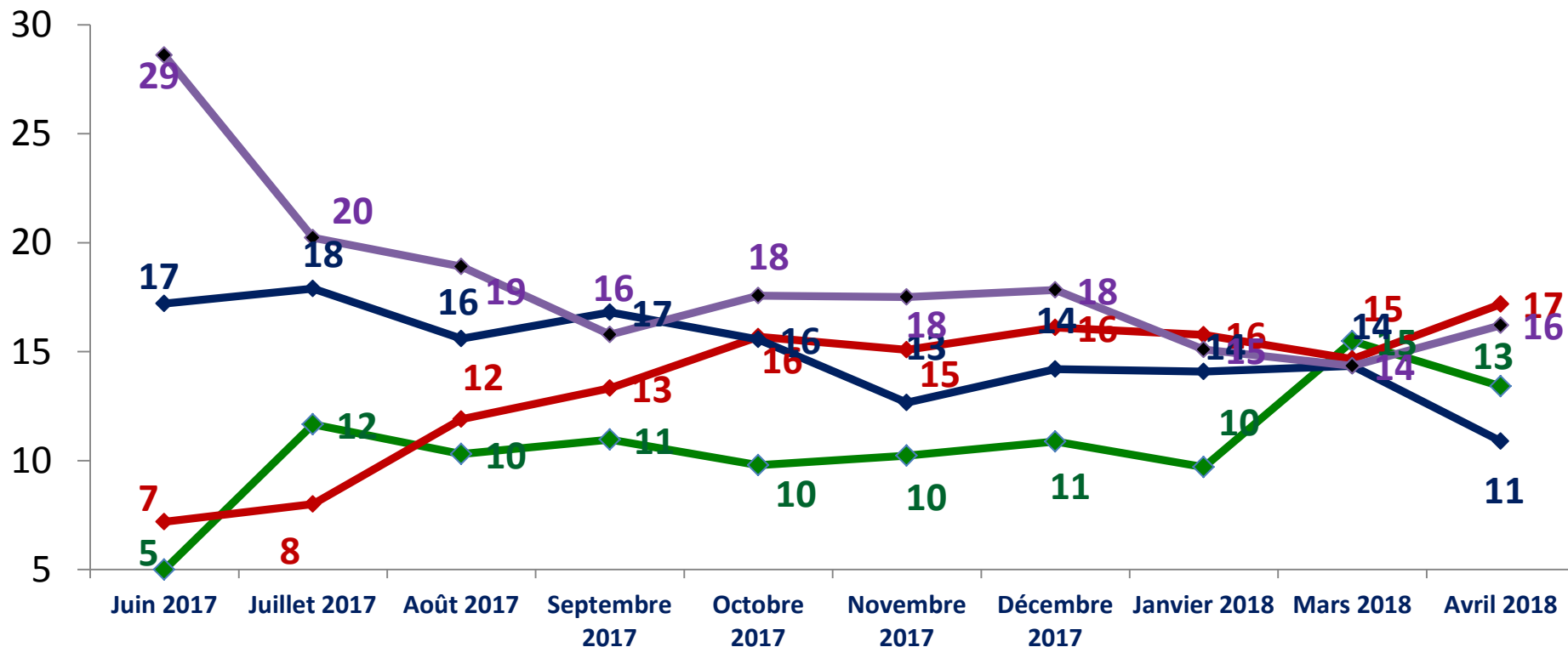
# Priorités des Tunisiens attendues du Gouvernement

Parmi ces éléments, quelle est la priorité des priorités sur la quelle le gouvernement doit agir immédiatement?



# Évolution des priorités des Tunisiens attendues du Gouvernement

Parmi ces éléments, quelle est la priorité des priorités sur la quelle le gouvernement doit agir immédiatement?



- ◆ La réforme de l'éducation
- ◆ L'amélioration des conditions de vie et l'amélioration du pouvoir d'achat
- ◆ La lutte contre le terrorisme
- ◆ La lutte contre la corruption

# Principaux sujets d'ordre public qui comptent pour le citoyen tunisien

Parmi ces 4 domaines, lequel a le plus d'importance vous concernant ?

ما بين المجالات هذم، أناه أكثر مجال تعطيه أهمية ؟

Le domaine économique



43

Nidaa : 54,8  
Hommes : 49,6  
Universitaire : 48,8  
Analphabètes : 33,7

Le domaine social



28

La religion



22

Ennahdha : 28,6  
Analphabètes : 38,2

Le domaine politique



6

Autres



1

NSP



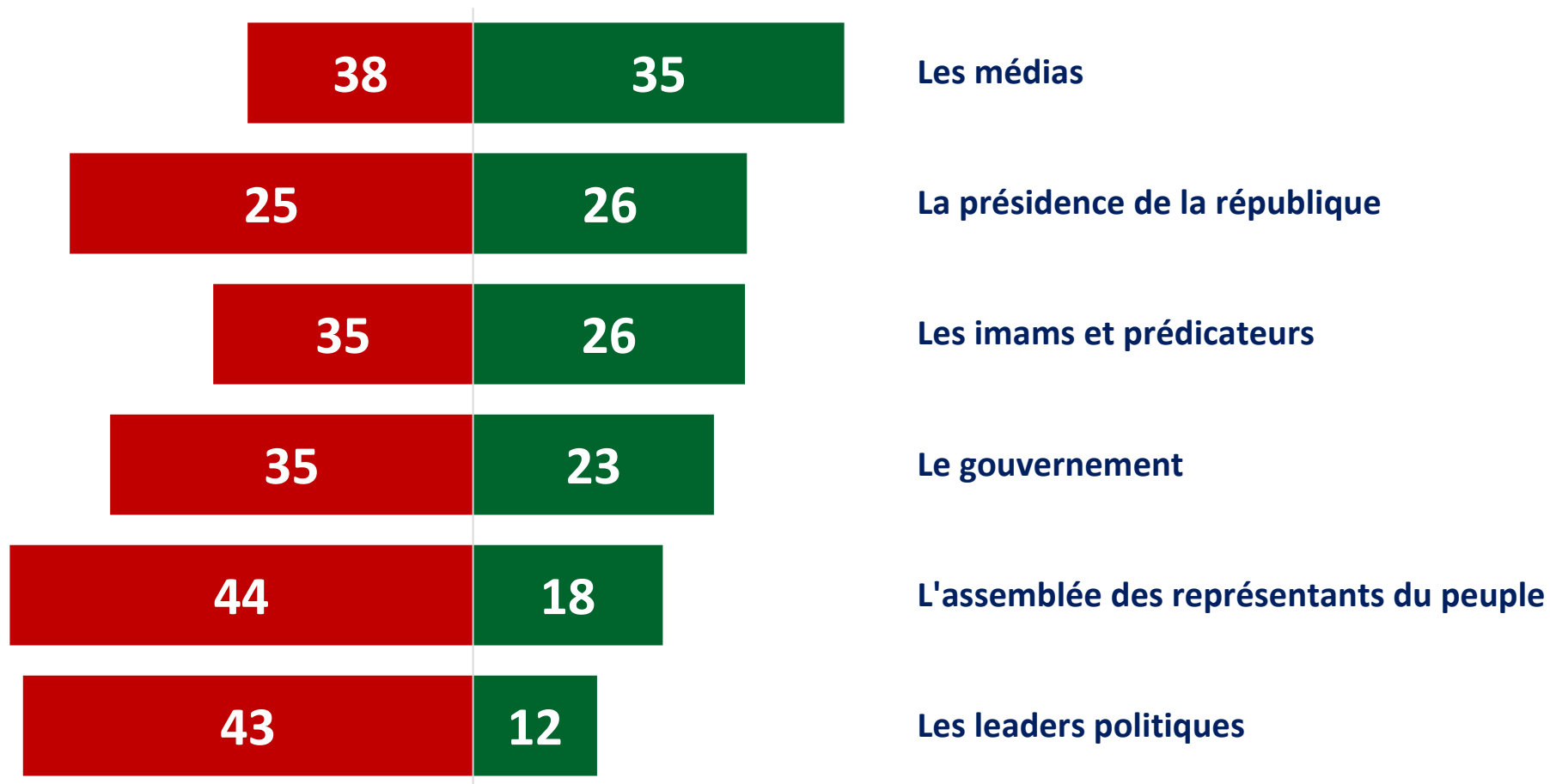
1



# Degré d'identification des institutions et des leaders d'opinion auprès des citoyens

D'une manière générale à quel point pensez-vous que ces personnages ou organismes vous représentent :

بصفة عامة إلى أي درجة تحسب إنو كل مجموعة أو شخص أو هيكل من الهياكل هاذم يمثلك شخصيا



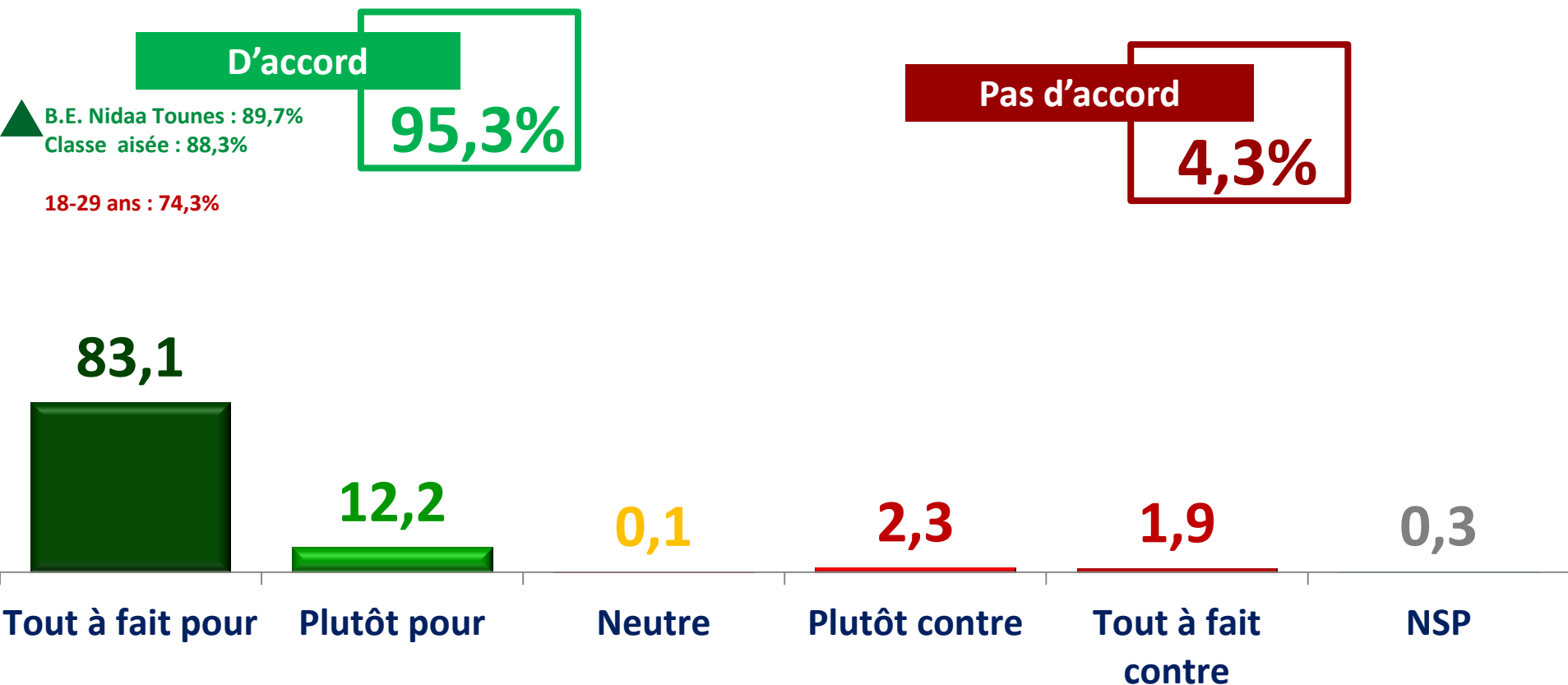
■ Ne me représente pas du tout

■ Me représente parfaitement

# Faire du développement économique la priorité absolue aujourd'hui en Tunisie ?

Veillez indiquer à quel point êtes-vous pour ou contre la proposition suivante : « Faire du développement économique la priorité absolue aujourd'hui en Tunisie »

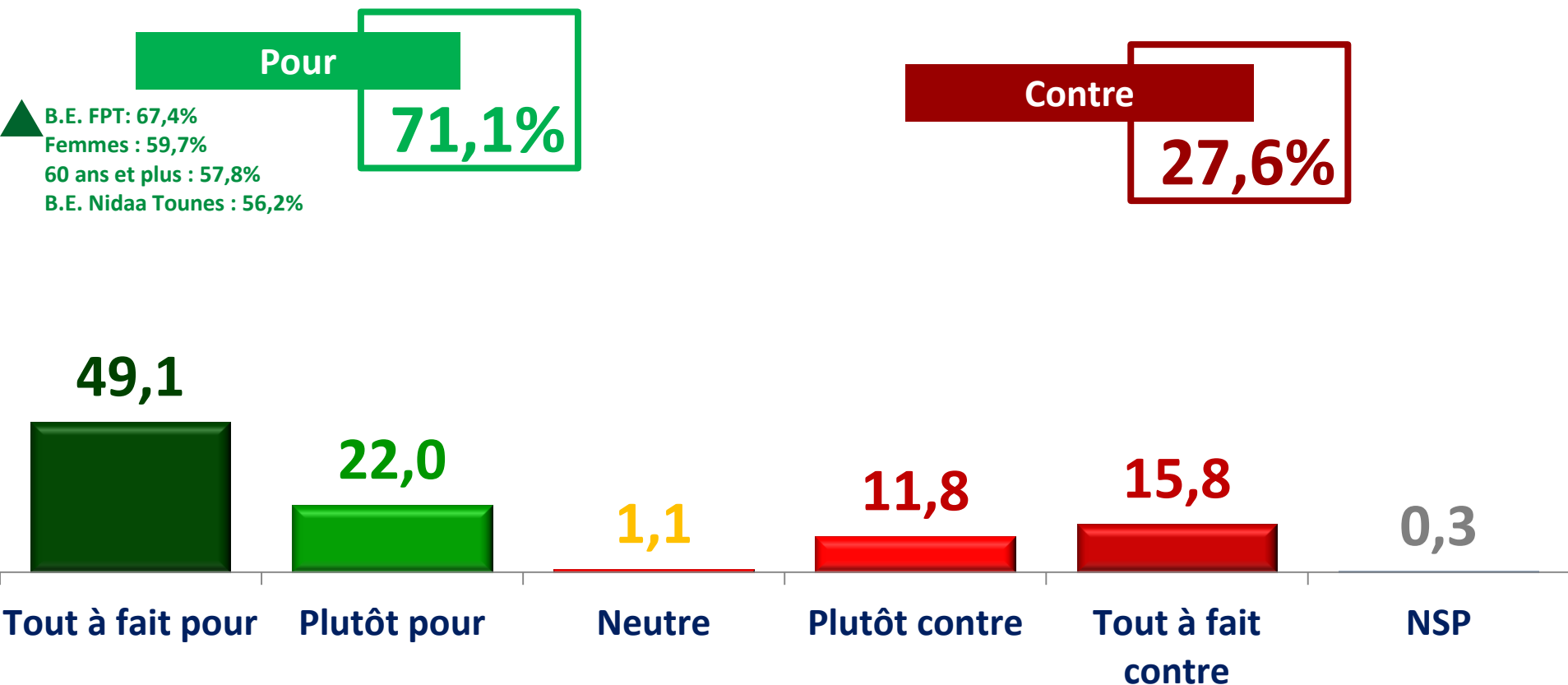
تنجم تقلي شنوا موقفك من الجملة التالية : « نجعلو من التنمية الاقتصادية هي الأولوية الأولى ليوم في تونس »؟



# Plus de pouvoir et de responsabilités pour les femmes dans la société ?

Veillez indiquer à quel point êtes-vous pour ou contre la proposition suivante : « Donner plus de pouvoir et de responsabilités aux femmes dans la société »

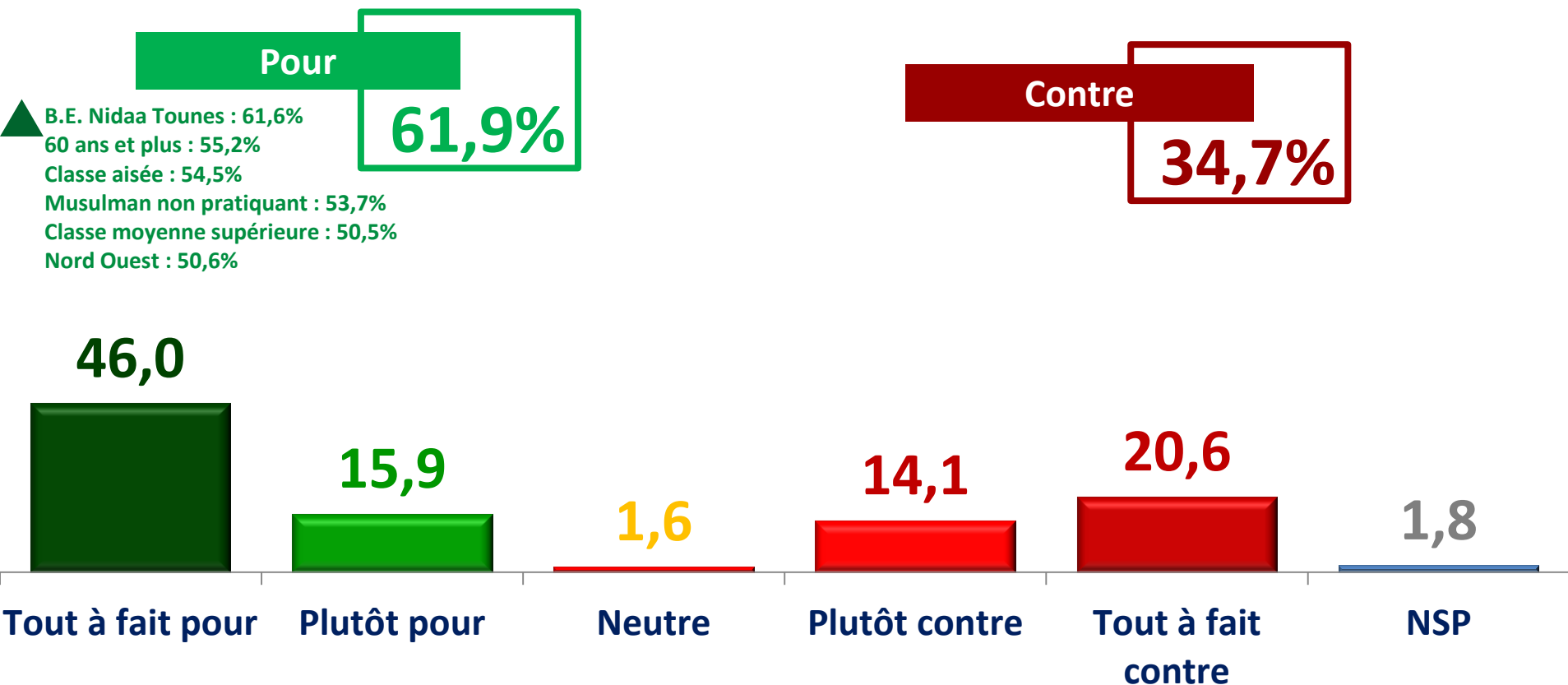
تنجم تقلي شنوا موقفك من الجملة التالية : « نزيدو نعطيو أكثر سلطة ومسؤولية للنساء في المجتمع »؟



# Séparation entre la politique et la religion ?

Veillez indiquer à quel point êtes-vous pour ou contre la proposition suivante : « Séparer la politique et la religion »

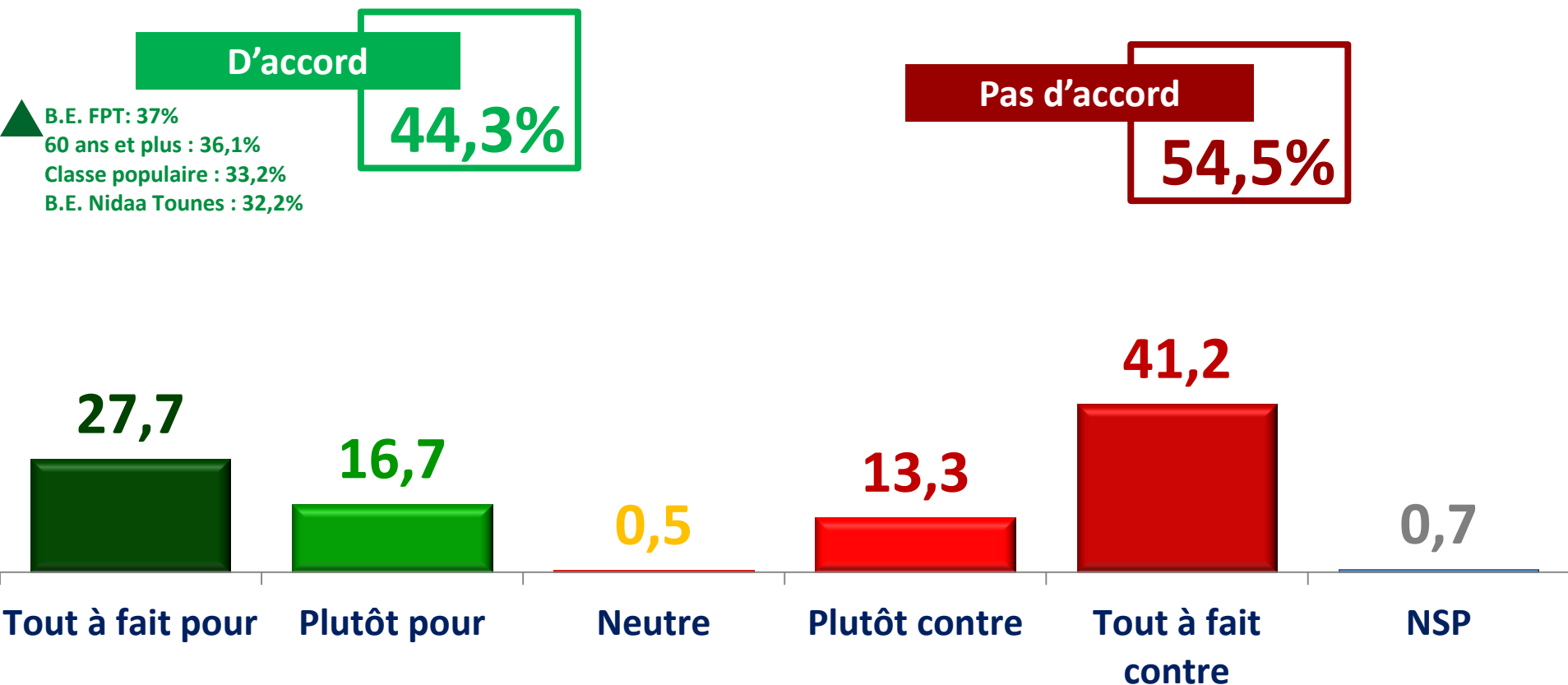
تنجم تقلي شنوا موقفك من الجملة التالية : « فصل السياسة عن الدين »؟



# Augmentation des impôts en vue d'améliorer les services publics

Veillez indiquer à quel point êtes-vous pour ou contre la proposition suivante : « Augmentation des impôts en vue d'améliorer les services publics »

تنجم تقلي شنوا موقفك من الجملة التالية : « الزيادة في الضرائب في الضرائب مش نجمو نحسنوا الخدمات العامة »؟



# Sentiment de proximité de certains courants politiques (1/2)

Politique basée sur des réformes sociales, politiques et économiques progressives par l'action du gouvernement

75,6%

23,1%

Progressisme

59,9%

27,3%

12,1%

Politique basée sur l'Etat national tunisien et la pensée progressiste

73,2%

25,2%

Bourguibisme

59,6%

32,9%

6,3%

Politique basée sur la modération entre conservatisme politique et progressisme / entre droite et gauche

65,0%

31,4%

Centrisme

63,2%

22,2%

14,0%

Politique basée sur la lecture littérale du Qur'aan et de la Sunnah

55,3%

41,7%

Salafisme

5,8%

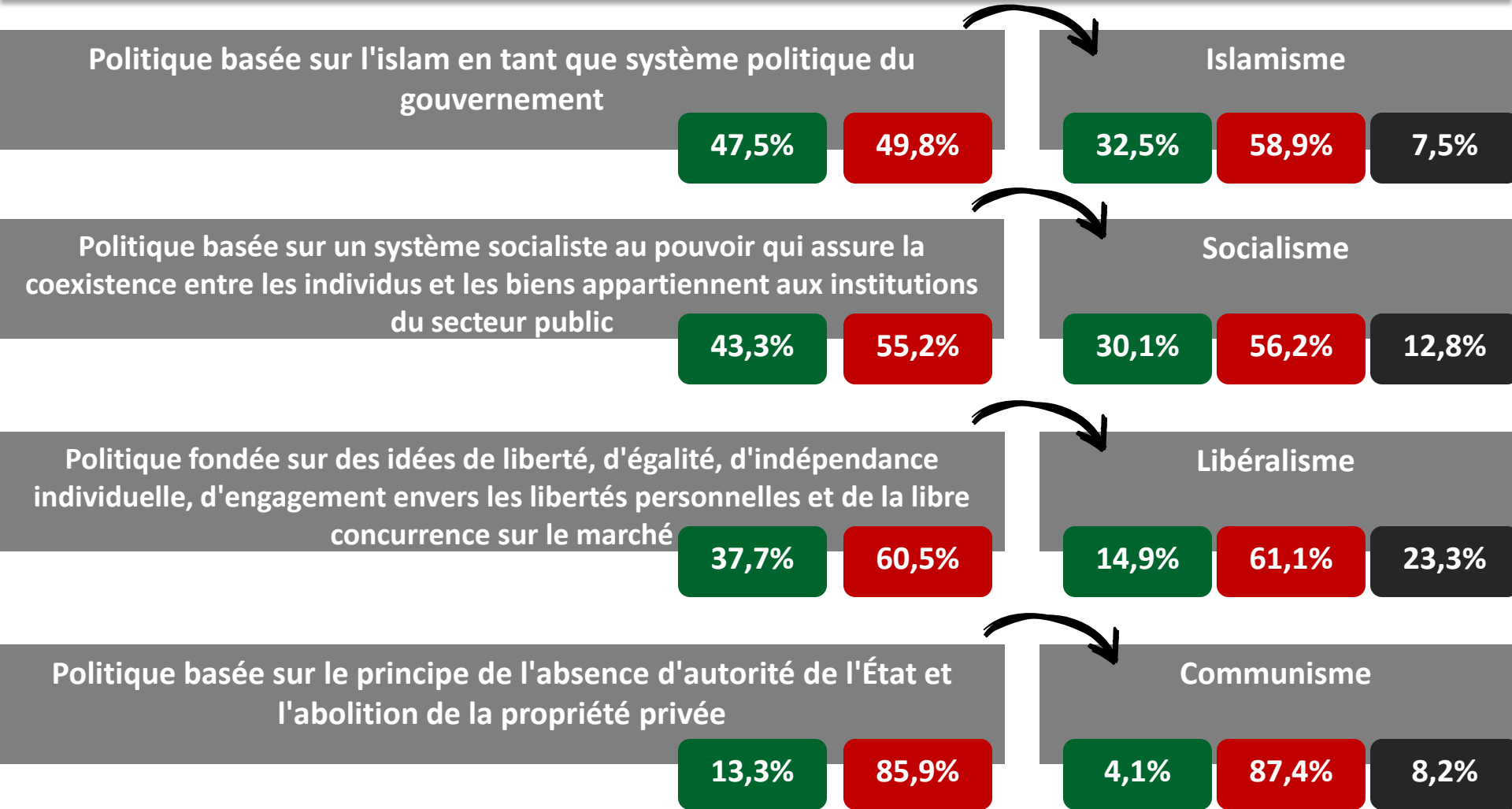
90,0%

3,8%

**Top 2 Box : Très proche + Plutôt proche**  
**Bottom 2 Box : Très distante + Plutôt distante**  
 Méconnaissance de la signification du terme



# Sentiment de proximité de certains courants politiques (2/2)



**Top 2 Box : Très proche + Plutôt proche**  
**Bottom 2 Box : Très distante + Plutôt distante**  
 Méconnaissance de la signification du terme

## Résultats de l'étude qualitative

### Zones Urbaines

LES MÉDIAS

LES RÉSEAUX  
SOCIAUX

LA PROPAGATION  
DE LA CORRUPTION

LA NON  
DÉNONCIATION DE LA  
CORRUPTION

L'IDÉOLOGIE

LES PERSONNALITÉS  
NATIONALES  
INFLUENTES

LA PEUR DE L'ISLAM  
RADICAL

L'INCOMPÉTENCE DES  
PARTIS POLITIQUES

L'IDENTIFICATION AUX  
PARTIS POLITIQUES

LA PRÉSERVATION  
DU STYLE DE VIE

### Zones rurales

#### LE POUVOIR DES NOTABLES LOCAUX :

Mobilisation par les chefs locaux (anciens maires, conseils de villages, ...) des habitants de leurs zones pour voter pour ou contre un certain parti/candidat

#### LA PAUVRETÉ ET LA RUPTURE DES ETUDES SCOLAIRES

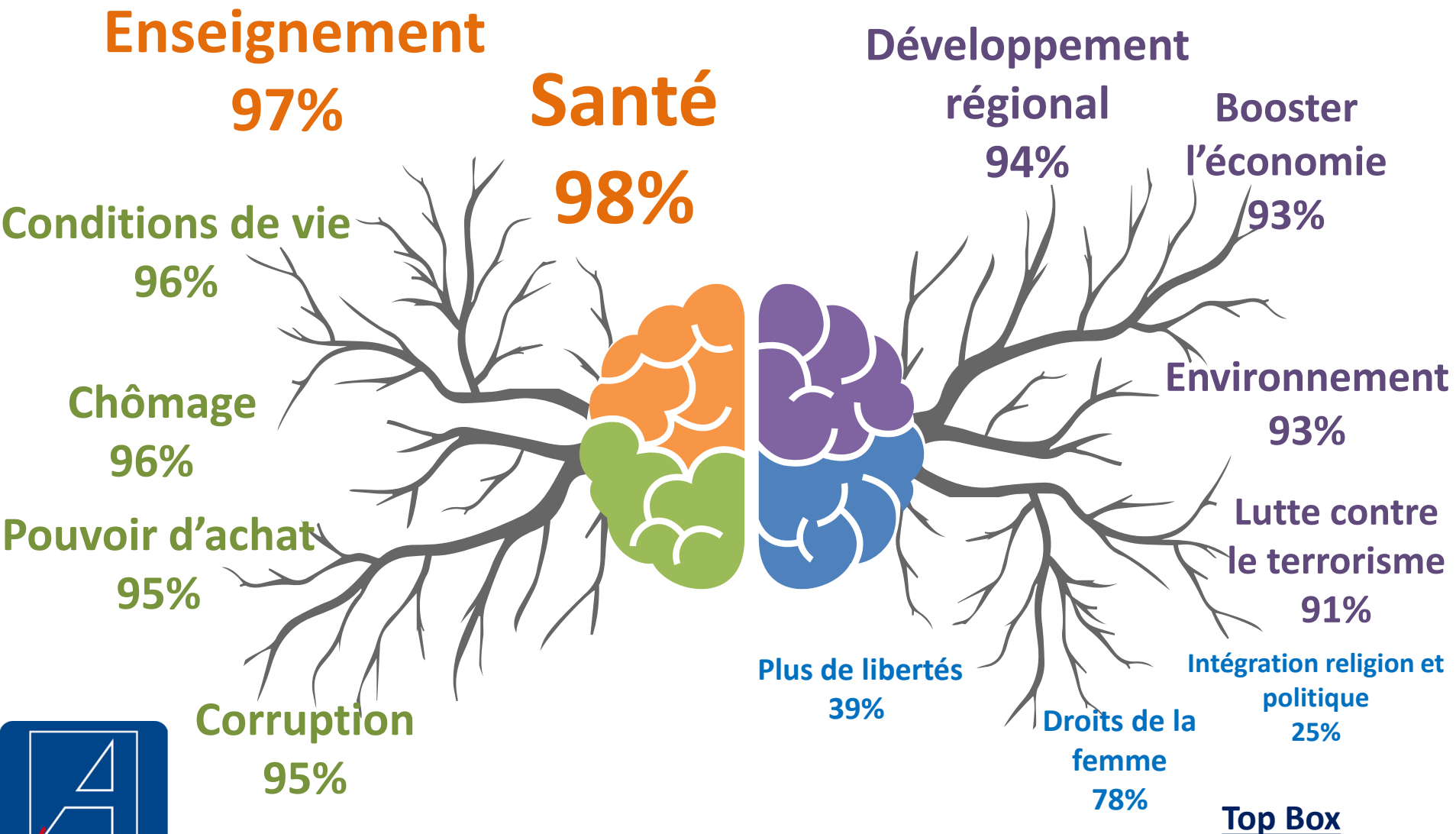
Voter contre de l'argent, de produits alimentaires ou même des produits électroménagers

#### LE MANQUE D'INTÉRÊT À LA VIE POLITIQUE

Une campagne électorale sur terrain peut facilement les attirer pour voter pour le parti en question.



# Les enjeux influençant le choix de vote



A quel degré chacun des enjeux suivants va compter dans votre choix de vote lors des prochaines élections ?

**Compte beaucoup pour moi**

**Top Box**

# Les éléments influençant le choix de vote pour un candidat

1 Honnêteté et intégrité du candidat  
**92%**

2 Le programme et les projets du candidat  
**84%**

3 Le CV du candidat  
**80%**

4 L'expérience politique du candidat  
**79%**



L'idéologie du candidat  
**68%** 5

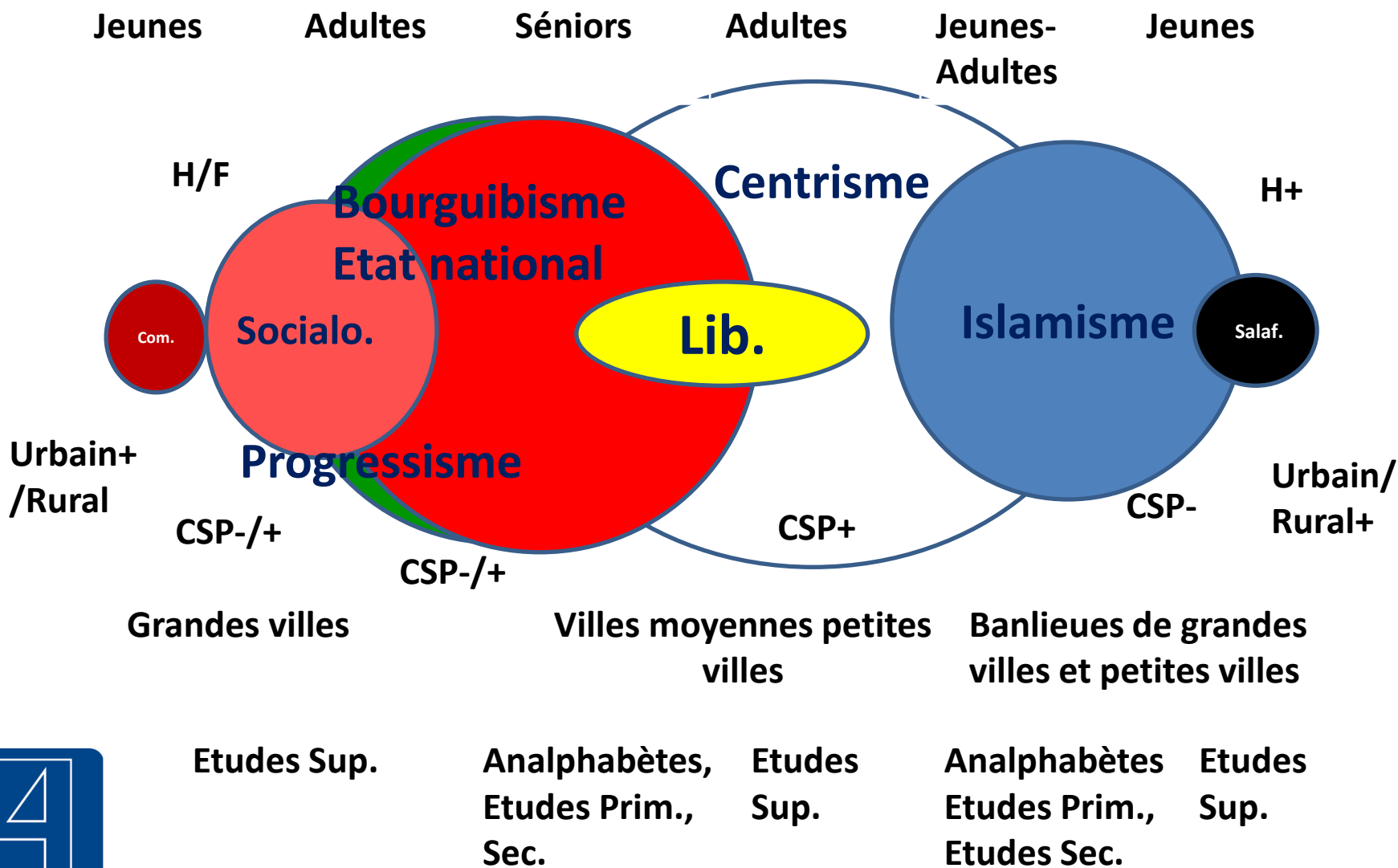
La présence médiatique et physique du candidat  
**55%** 6

La personnalité du candidat  
**46%** 7

Le genre du candidat  
**35%** 8

9 L'appartenance régionale du candidat  
**21%**

# Typologie des sensibilités politiques des électeurs tunisiens



# Profil des électeurs lors des élections municipales

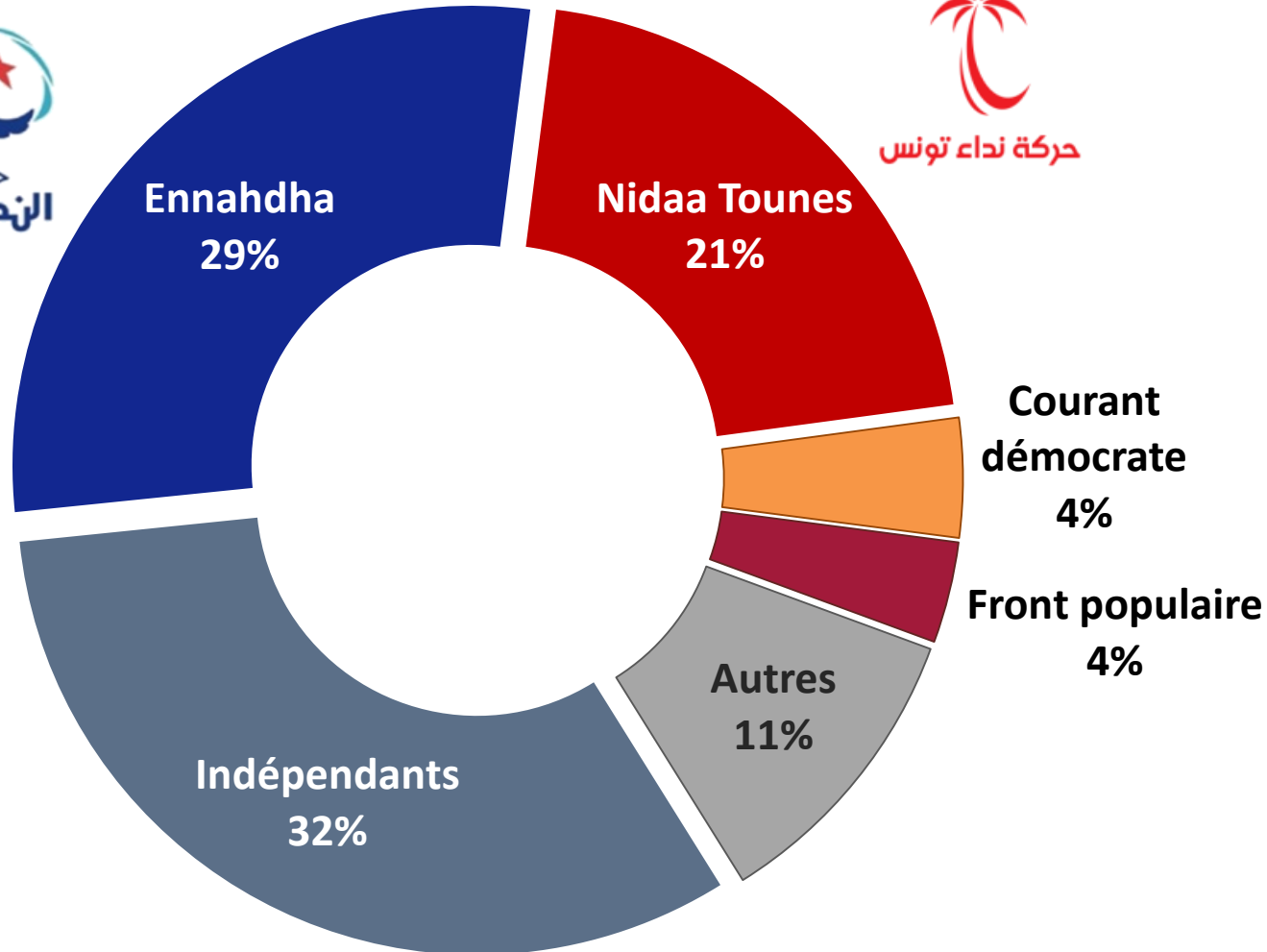


# Description de l'échantillon

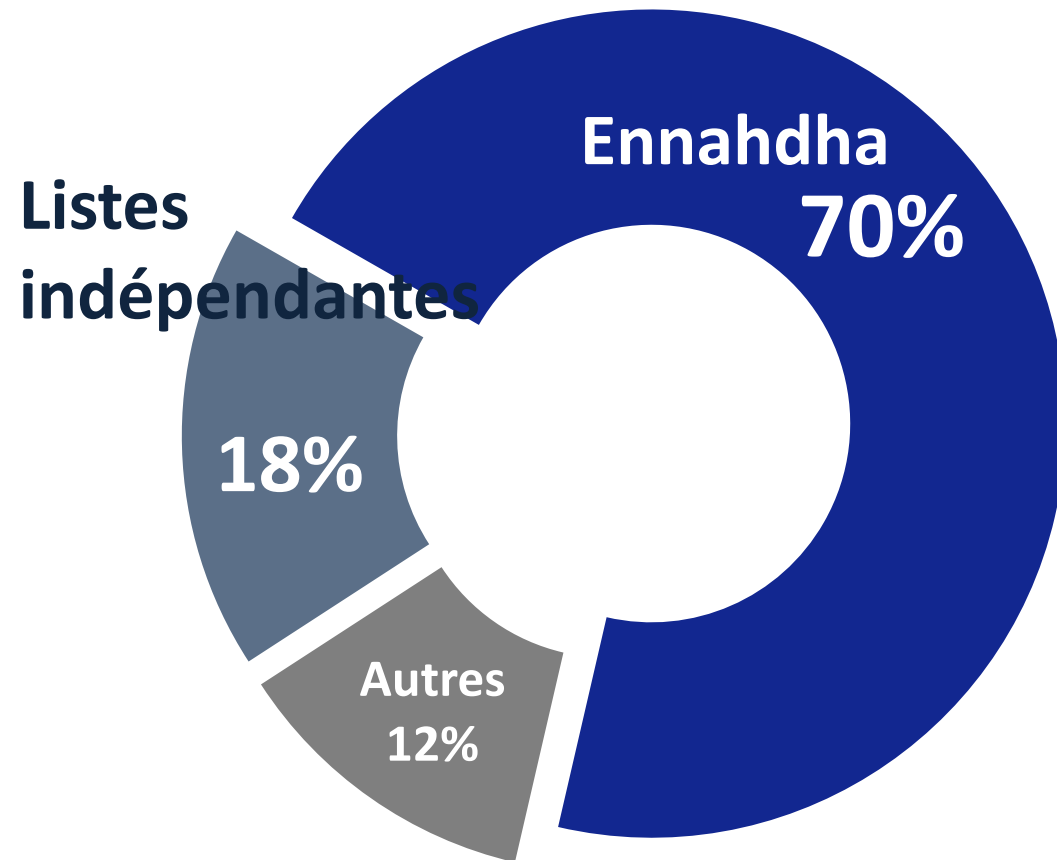


<b>Gouvernorats</b>	<b>24</b>
<b>Municipalités</b>	<b>148</b>
<b>Bureaux de votes</b>	<b>864</b>
<b>Taille de l'échantillon</b>	<b>32306</b>

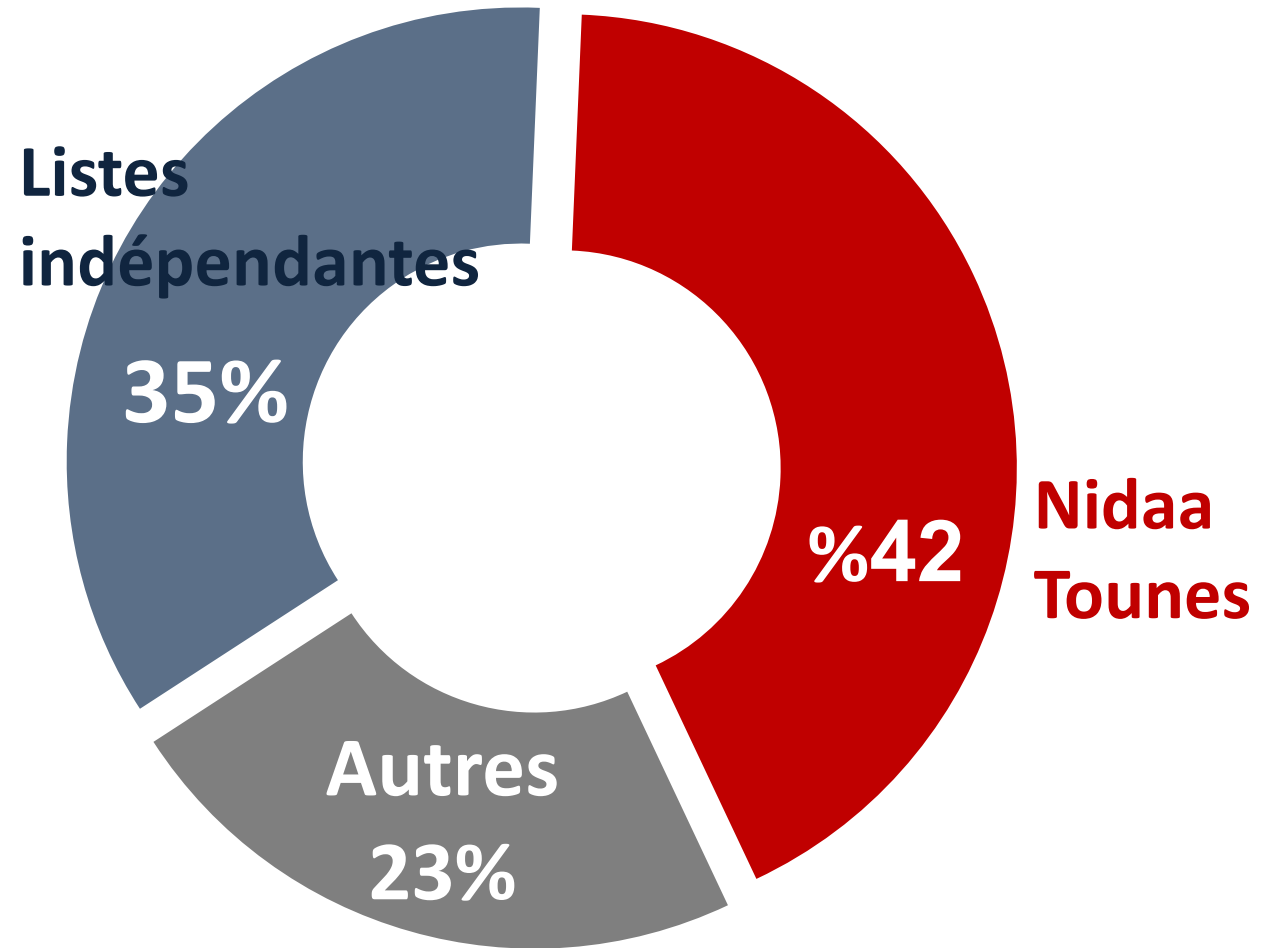
# Résultats de vote lors des élections municipales 2018



# Répartition des votes de la base électorale d'Ennahdha (2014) lors des municipales 2018

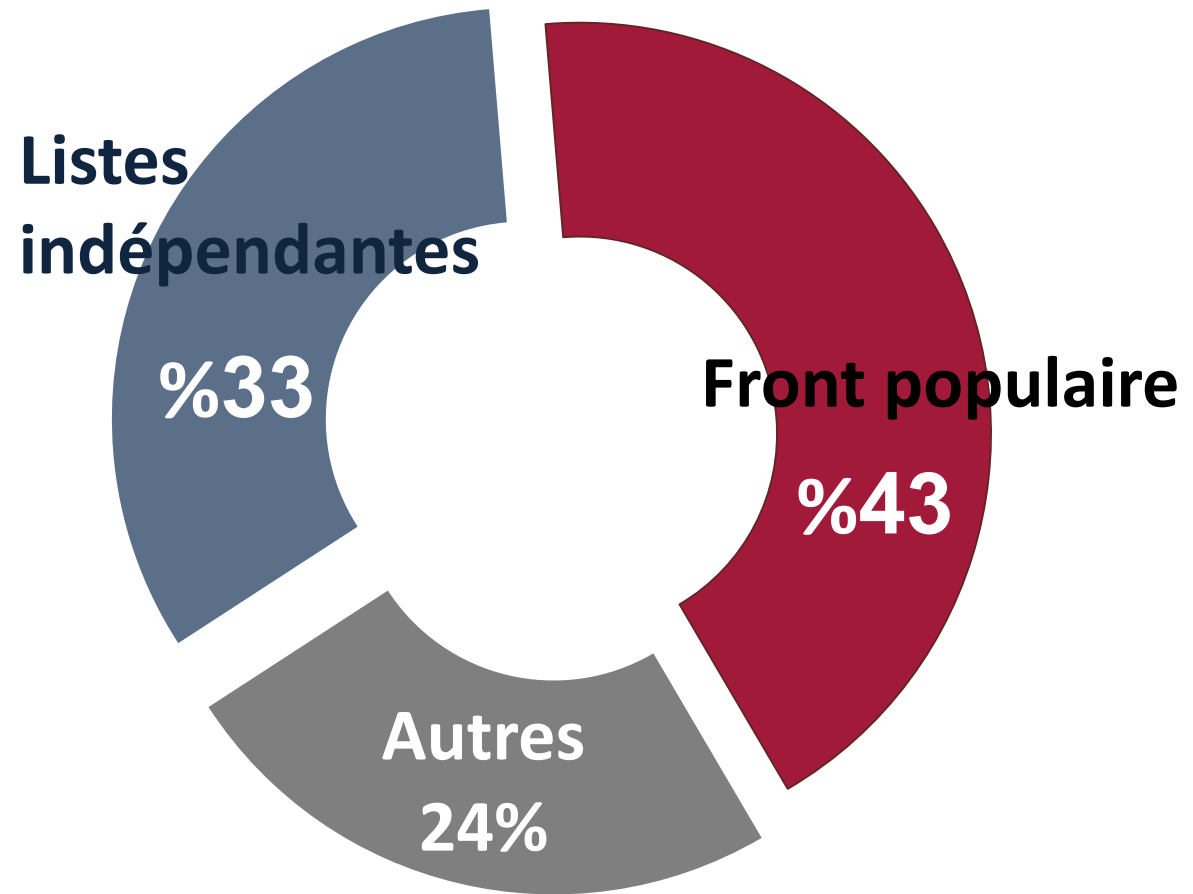


# Répartition des votes de la base électorale de Nidaa Tounes(2014) lors des municipales 2018





# Répartition des votes de la base électorale du front populaire (2014) lors des municipales



# Répartition des votes de la base électorale du courant démocrate (2014) lors des municipales



Listes  
indépendantes

%28

Courant  
démocratique

%47

Autres

25%

# Répartition des votes lors des élections municipales 2018 par genre



**National**

32%

29%

21%

4%

4%

11%

**Hommes**

32%

30%

21%

4%

4%

10%

**Femmes**

34%

26%

21%

5%

3%

11%

■ Listes indépendantes ■ Ennahdha ■ Nidaa Tounes ■ Courant Démocratique ■ Front populaire ■ Autres

# Répartition des votes lors des élections municipales 2018 par âge



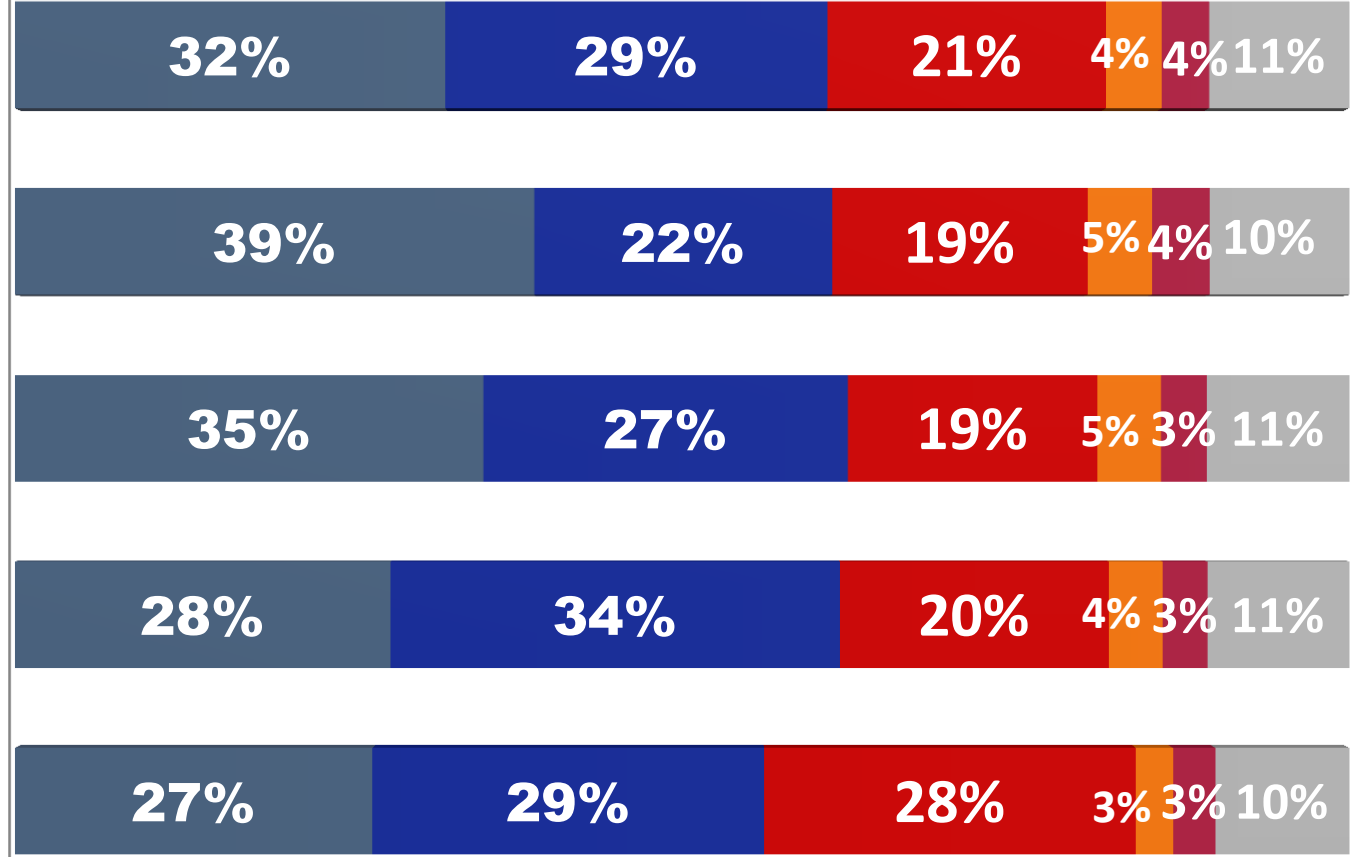
**National**

**18-29 ans**

**30-44 ans**

**45-59 ans**

**60 ans et plus**



■ Listes indépendantes 
 ■ Ennahdha 
 ■ Nidaa Tounes 
 ■ Courant Démocratique 
 ■ Front populaire 
 ■ Autres

# Répartition des votes lors des élections municipales 2018 par niveau d'étude



**National**

32%

29%

21%

4%

4%

11%

**Universitaire**

35%

24%

18%

6%

5%

12%

**Secondaire**

32%

29%

22%

4%

3%

10%

**Primaire**

28%

35%

23%

3%

3%

8%

**Analphabète**

28%

33%

25%

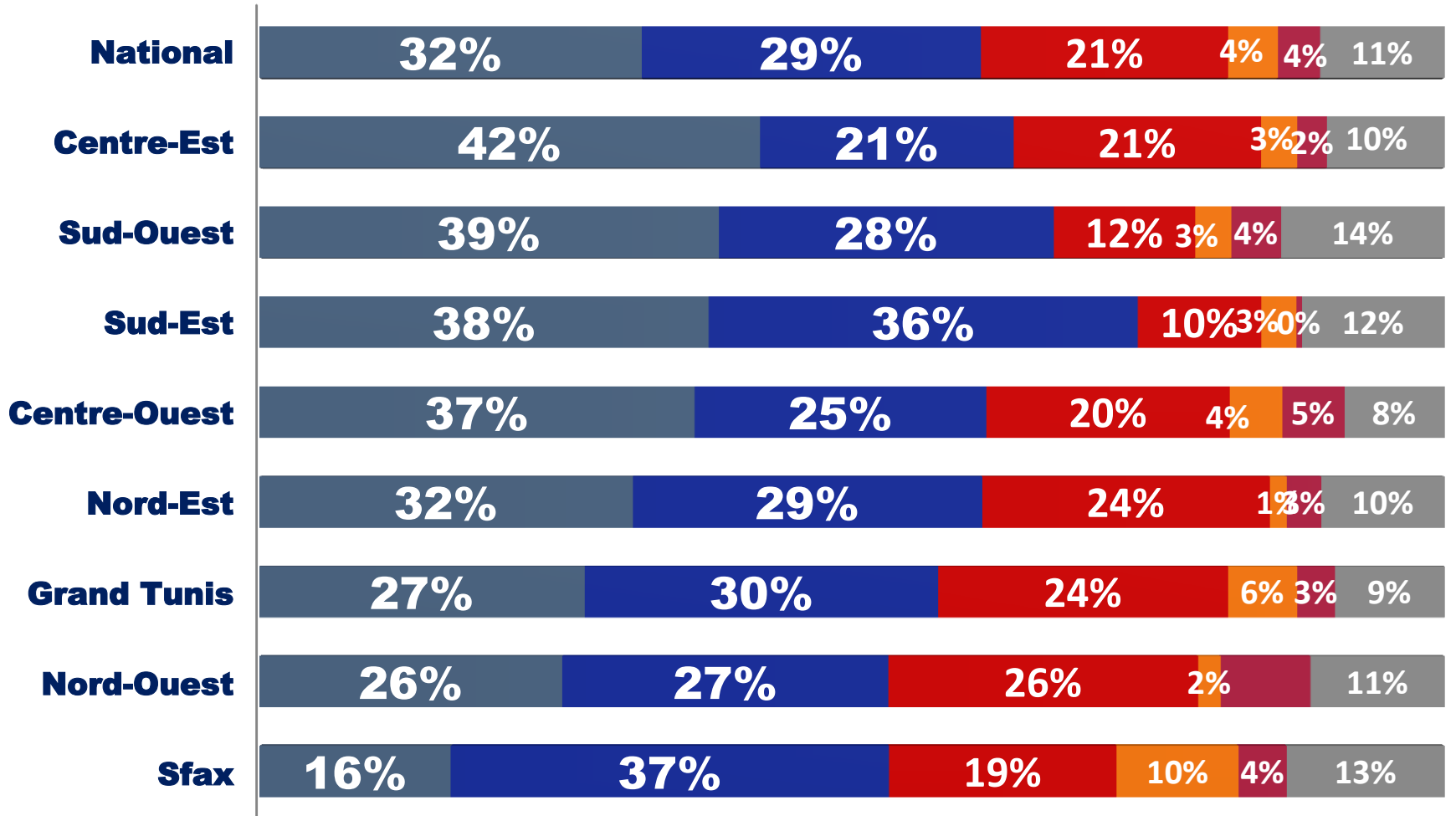
2%

2%

9%

■ Listes indépendantes ■ Ennahdha ■ Nidaa Tounes ■ Courant Démocratique ■ Front populaire ■ Autres

# Répartition des votes lors des élections municipales 2018 par région



Listes indépendantes
  Ennahdha
  Nidaa Tounes
  Courant démocratique
  Front populaire
  Autres





**MERCI**