



Landtagswahl in Mecklenburg-Vorpommern

Landtagswahl in Mecklenburg- Vorpommern

am 4. September 2016

Tabellenanhang zur Wahlanalyse

Endgültiges Ergebnis

Viola Neu

ANSPRECHPARTNER:

Dr. Viola Neu und Dr. Sabine Pokorny

Team Empirische Sozialforschung
Hauptabteilung Politik und Beratung
Konrad-Adenauer-Stiftung e.V.
Klingelhöferstr. 23
10785 Berlin

viola.neu@kas.de/sabine.pokorny@kas.de

Nico Lange

Stellv. Hauptabteilungsleiter
Politik und Beratung /
Leiter Team Innenpolitik
Konrad-Adenauer-Stiftung e.V.
Klingelhöferstr. 23
10785 Berlin

nico.lange@kas.de

Landtagswahl in Mecklenburg-Vorpommern 2016
Endgültiges Ergebnis
Erststimmen

	Absolut			Prozent		
	2016	16-11	2011	2016	16-11	2011
Wahlberechtigte	1.328.320	-45.612	1.373.932			
Nichtwähler	506.739	-159.082	665.821	38,1	-10,3	48,5
Wähler	821.581	+113.470	708.111	61,9	+10,3	51,5
Erststimmen						
ungültige	18.433	-8.994	27.427	2,2	-1,6	3,9
gültige	803.148	+122.464	680.684	97,8	+1,6	96,1
SPD	236.319	-4.049	240.368	29,4	-5,9	35,3
CDU	175.057	-6.931	181.988	21,8	-4,9	26,7
DIE LINKE	119.374	-7.586	126.960	14,9	-3,8	18,7
GRÜNE	38.613	-17.393	56.006	4,8	-3,4	8,2
FDP	26.910	+4.856	22.054	3,4	+0,1	3,2
PIRATEN	369	-772	1.141	0,0	-0,1	0,2
FREIE WÄHLER	8.515	-1.523	10.038	1,1	-0,4	1,5
Die PARTEI	2.456	+2.456		0,3	+0,3	
Die Achtsamen	7.890	+7.890		1,0	+1,0	
AfD	175.850	+175.850		21,9	+21,9	
Bündnis C	354	+354		0,0	+0,0	
FREIER HORIZONT	5.793	+5.793		0,7	+0,7	
Einzelbewerber	5.648	+4.594	1.054	0,7	+0,5	0,2
	2016 nicht angetreten		41.075			6,0

Landtagswahl in Mecklenburg-Vorpommern 2016
Endgültiges Ergebnis
Zweitstimmen

	Absolut			Prozent		
	2016	16-11	2011	2016	16-11	2011
Wahlberechtigte	1.328.320	-45.612	1.373.932			
Nichtwähler	506.739	-159.082	665.821	38,1	-10,3	48,5
Wähler	821.581	+113.470	708.111	61,9	+10,3	51,5
Zweitstimmen						
ungültige	15.162	-11.574	26.736	1,8	-1,9	3,8
gültige	806.419	+125.044	681.375	98,2	+1,9	96,2
SPD	246.395	+4.144	242.251	30,6	-5,0	35,6
CDU	153.115	-3.854	156.969	19,0	-4,1	23,0
DIE LINKE	106.256	-19.272	125.528	13,2	-5,2	18,4
GRÜNE	38.836	-20.168	59.004	4,8	-3,8	8,7
NPD	24.322	-16.320	40.642	3,0	-2,9	6,0
FDP	24.521	+5.578	18.943	3,0	+0,3	2,8
PIRATEN	3.935	-8.792	12.727	0,5	-1,4	1,9
FAMILIE	6.799	-3.739	10.538	0,8	-0,7	1,5
FREIE WÄHLER	4.740	-3.042	7.782	0,6	-0,6	1,1
Die PARTEI	5.051	+3.382	1.669	0,6	+0,4	0,2
Die Achtsamen	3.753	+3.753		0,5	+0,5	
AFLA	2.423	+2.423		0,3	+0,3	
AfD	167.852	+167.852		20,8	+20,8	
Bündnis C	829	+829		0,1	+0,1	
DKP	1.315	+1.315		0,2	+0,2	
FREIER HORIZONT	6.603	+6.603		0,8	+0,8	
Tierschutzpartei	9.674	+9.674		1,2	+1,2	
	2016 nicht angetreten		5.322			0,8

SPD	Sozialdemokratische Partei Deutschlands
CDU	Christlich Demokratische Union Deutschlands
DIE LINKE	DIE LINKE
GRÜNE	BÜNDNIS 90/DIE GRÜNEN
NPD	Nationaldemokratische Partei Deutschlands
FDP	Freie Demokratische Partei
PIRATEN	Piratenpartei Deutschland
FAMILIE	Familien-Partei Deutschlands
FREIE WÄHLER	FREIE WÄHLER
Die PARTEI	Partei für Arbeit, Rechtsstaat, Tierschutz, Elitenförderung und basisdemokratische Initiative
Die Achtsamen	Achtsame Demokraten
ALFA	Allianz für Fortschritt und Aufbruch
AfD	Alternative für Deutschland
Bündnis C	Bündnis C - Christen für Deutschland - AUF&PBC
DKP	Deutsche Kommunistische Partei
FREIER HORIZONT	FREIER HORIZONT
Tierschutzpartei	PARTEI MENSCH UMWELT TIERSCHUTZ

Landtagswahlen in Mecklenburg-Vorpommern
 (% bzw. %-Punkte)
Zweitstimmen

	Zweitstimmen									Veränderungen gegenüber der Vorwahl							
	Wahlbet.	CDU	SPD	FDP	GRÜNE	NPD	Die Linke	Sonstige		Wahlbet.	CDU	SPD	FDP	GRÜNE	NPD	Die Linke	Sonstige
1990	64,7	38,3	27,0	5,5	6,4 ¹	-	15,7	7,1		-	-	-	-	-	-	-	-
1994	72,9	37,7	29,5	3,8	3,7	-	22,7	2,6	+8,2	-0,6	+2,5	-1,7	-2,7	-	+7,0	-4,5	
1998	79,4	30,2	34,3	1,6	2,7	-	24,4	6,8	+6,5	-7,5	+4,8	-2,2	-1,0	-	+1,7	+4,2	
2002	70,6	31,4	40,6	4,7	2,6	- ²	16,4	4,3	-8,8	+1,2	+6,3	+3,1	-0,1	-	-8,0	-2,5	
2006	59,1	28,8	30,2	9,6	3,4	7,3	16,8	3,9	-11,5	-2,6	-10,4	+4,9	+0,8	+6,5	+4,0	-0,3	
2011	51,5	23,0	35,6	2,8	8,7	6,0	18,4	5,6	-7,6	-5,7	+5,3	-6,8	+5,3	-1,4	+1,6	+1,6	
2016	61,9	19,0	30,6	3,0	4,8	3,0	13,2	26,4 ³	+10,3	-4,1	-5,0	+0,3	-3,8	-2,9	-5,2	+20,8	

¹ GRÜNE 4,2% und Bündnis 90 2,2% sind 1990 getrennt zur Wahl angetreten.

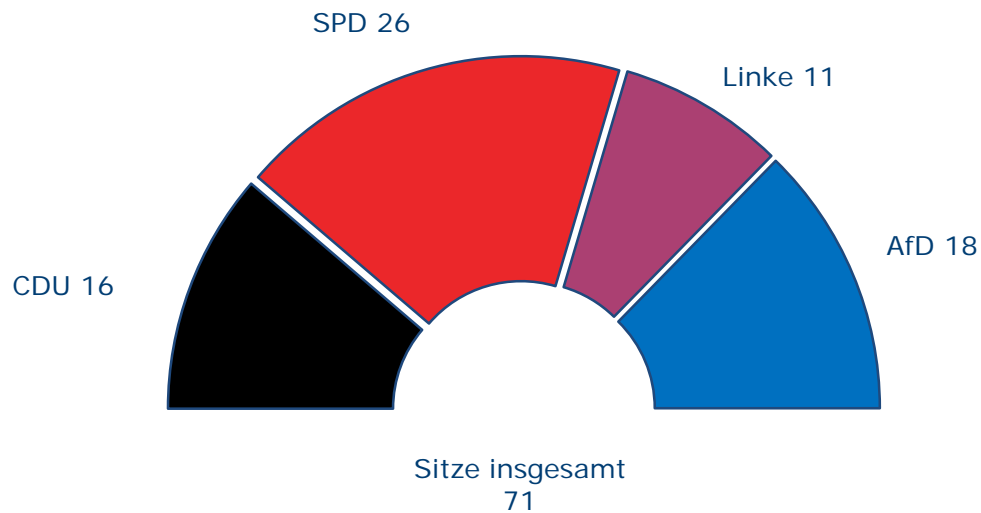
² Unter Sonstige: 0,8%.

² Davon: 20,8% AfD

Sitzverteilung in Mecklenburg-Vorpommern

	CDU	SPD	FDP	GRÜNE	Die Linke	Sonstige	Sitze insgesamt
1990	29	21	4	-	12	-	66
1994	30	23	-	-	18	-	71
1998	24	27	-	-	20	-	71
2002	25	33	-	-	13	-	71
2006	22	23	7	-	13	6 ¹	71
2011	18	27	-	7	14	5 ¹	71
2016	16	26	-	-	11	18 ²	71

Landtagswahl in Mecklenburg-Vorpommern 2016 Sitzverteilung



¹ NPD

¹ AfD

Landtagswahl in Mecklenburg-Vorpommern 2016

Wahlverhalten in Bevölkerungsgruppen

	SPD		CDU		Linke		Grüne		FDP		AfD
	%	Diff.	%	Diff.	%	Diff.	%	Diff.	%	Diff.	%
Ergebnis	30,6	-5,0	19,0	-4,0	13,2	-5,2	4,8	-2,0	3,0	+0,2	20,8
Alter											
18-24 Jahre	21	-2	15	-1	15	+1	10	-2	4	+1	15
25-34 Jahre	24	-3	16	-7	11	-1	7	-5	3	-1	21
35-44 Jahre	25	-5	20	-5	10	-3	6	-6	4	±0	24
45-59 Jahre	29	-5	20	-3	12	-8	5	-4	3	±0	23
60 Jahre und älter	39	-6	19	-5	16	-5	2	-2	2	+1	18
Frauen	34	-6	20	-3	14	-4	5	-4	3	±0	16
18-24 Jahre	20	-7	15	-2	15	+2	13	-2	4	±0	13
25-34 Jahre	27	-1	15	-7	12	-1	8	-6	3	-1	17
35-44 Jahre	27	-5	22	-3	11	-4	7	-6	4	+1	18
45-59 Jahre	32	-6	21	-1	13	-7	5	-4	3	±0	18
60 Jahre und älter	42	-6	20	-4	16	-3	3	-2	2	±0	14
Männer	27	-5	19	-5	13	-6	4	-4	3	±0	25
18-24 Jahre	22	+1	15	-1	14	+1	8	-3	5	+1	16
25-34 Jahre	21	-4	17	-6	11	-1	6	-5	4	±0	25
35-44 Jahre	22	-5	18	-8	10	-2	5	-6	4	±0	29
45-59 Jahre	26	-4	20	-5	11	-9	6	-3	3	±0	27
60 Jahre und älter	35	-6	18	-5	17	-7	2	-3	3	+1	22

Quelle: Infratest dimap

Landtagswahl in Mecklenburg-Vorpommern 2016

Wahlverhalten in Bevölkerungsgruppen

	SPD		CDU		Linke		Grüne		FDP		AfD
	%	Diff.	%	Diff.	%	Diff.	%	Diff.	%	Diff.	%
Ergebnis	30,6	-5,0	19,0	-4,0	13,2	-5,2	4,8	-2,0	3,0	+0,2	20,8
Beruf/Tätigkeit											
Arbeiter	27	-9	14	-8	10	-7	3	-3	2	±0	33
Angestellte	30	-3	21	-2	13	-6	7	-5	4	±0	17
Beamte	31	-8	30	-3	8	±0	8	-1	6	+1	13
Selbstständige	19	+1	24	-11	9	-2	7	-9	5	-2	27
Rentner	39	-6	19	-5	16	-7	2	-3	2	+1	19
Arbeitslose	22	-11	13	±0	15	-4	5	-1	2	±0	29
Bildung*											
hoch	31	-1	20	-2	15	-5	8	-4	4	+1	16
mittel	30	-5	19	-5	13	-5	3	-4	3	±0	23
niedrig	31	-13	18	-6	9	-8	2	-2	1	±0	29
Eigene wirtschaftliche Lage*											
Zufriedene	32		22		13		5		3		18
Unzufriedene	22		8		17		3		2		31

Quelle: Infratest dimap

Landtagswahl in Mecklenburg-Vorpommern am 4. September 2016

Wahlentscheidung in sozialen Gruppen

	SPD		CDU		LINKE		GRÜNE		NPD		FDP		AfD		Sonstige	
	%	Diff.	%	Diff.	%	Diff.	%	Diff.	%	Diff.	%	Diff.	%	Diff.	%	Diff.
Gesamt	30,6	-5,0	19,0	-4,0	13,2	-5,2	4,8	-3,9	3,0	-3,0	3,0	+0,2	20,8	+20,8	5,6	±0,0
GESCHLECHT																
männlich	27	-6	18	-5	13	-6	5	-4	4	-4	3	±0	25	+25	5	-1
weiblich	34	-4	19	-3	13	-5	5	-3	2	-2	3	+1	16	+16	7	+1
ALTER																
18-29 Jahre	23	-3	15	-4	13	+2	10	-3	7	-6	4	±0	17	+17	12	-3
30-44 Jahre	24	-7	20	-5	9	-3	6	-6	5	-3	4	±0	24	+24	8	+1
45-59 Jahre	29	-5	19	-5	13	-8	5	-4	2	-4	3	±0	24	+24	5	+1
60 u. älter	39	-6	19	-4	17	-6	2	-2	1	-1	3	+1	17	+17	3	+1
ALTER+GESCHLECHT																
18-29 Jahre Mann	21	-3	15	-5	12	+2	9	-2	9	-7	5	+1	18	+18	11	-4
18-29 Jahre Frau	25	-2	14	-3	13	+2	12	-3	5	-5	4	-1	15	+15	13	-2
30-44 Jahre Mann	21	-8	20	-7	10	-2	5	-7	7	-3	3	±0	27	+27	7	±0
30-44 Jahre Frau	27	-7	21	-2	9	-4	7	-6	4	-2	4	-1	20	+20	9	+1
45-59 Jahre Mann	25	-7	20	-5	12	-8	5	-5	2	-5	3	±0	30	+30	4	±0
45-59 Jahre Frau	34	-3	19	-4	14	-8	5	-3	2	-2	3	+1	17	+17	6	+2
ab 60 Jahre Mann	35	-7	17	-3	18	-9	3	-2	1	-2	2	±0	22	+22	2	±0
ab 60 Jahre Frau	43	-5	21	-5	16	-4	2	-2	1	±0	3	+2	12	+12	3	+1
SCHULBILDUNG																
Hauptschulabschluss	35	-10	20	-4	11	-4	3	±0	7	-1	3	±0	18	+18	5	+2
Mittlere Reife	29	-5	19	-6	12	-5	3	-4	3	-6	2	±0	26	+26	6	±0
Hochschulreife	31	-3	19	-2	14	-4	7	-4	2	-3	4	±0	15	+15	7	±0
Hochschulabschluss	33	+1	20	-5	17	-4	10	-3	1	±0	3	±0	13	+13	4	-1

Quelle: Forschungsgruppe Wahlen e. V.

Landtagswahl in Mecklenburg-Vorpommern am 4. September 2016

Wahlentscheidung in sozialen Gruppen

	SPD		CDU		LINKE		GRÜNE		NPD		FDP		AfD		Sonstige	
	%	Diff.	%	Diff.	%	Diff.	%	Diff.	%	Diff.	%	Diff.	%	Diff.	%	Diff.
Gesamt	30,6	-5,0	19,0	-4,0	13,2	-5,2	4,8	-3,9	3,0	-3,0	3,0	+0,2	20,8	+20,8	5,6	±0,0
ERWERBSSTATUS																
berufstätig	27	-6	20	-4	11	-5	5	-6	3	-4	4	±0	23	+23	7	+1
Rentner	39	-5	19	-3	17	-7	2	-2	2	-1	2	+1	16	+16	3	+1
arbeitslos	21	-12	8	-2	19	-9	7	-1	9	-3	3	+2	26	+26	9	-1
BERUFSGRUPPE																
Arbeiter	28	-10	16	-5	13	-7	3	-3	5	-3	3	+1	27	+27	6	±0
Angestellte	33	-5	19	-1	14	-6	5	-5	2	-3	3	±0	18	+18	6	+1
Beamte	29	-4	29	-2	11	-7	5	-2	1	-2	4	+1	17	+17	5	-1
Selbstständige	18	±0	25	-11	12	-4	6	-8	2	-3	8	+2	21	+21	8	+2
Landwirte	33	-5	22	-5	17	±0	2	-4	3	-5	5	+2	18	+18	2	-1
GEWERK.MITGLIED																
ja	35	-5	15	±0	17	-7	4	-5	2	-4	2	±0	21	+21	6	±0
nein	29	-6	19	-4	13	-6	5	-4	3	-3	3	+1	21	+21	6	±0
GEWERK. + ARBEITER																
ja	35	-8	13	±0	16	-7	3	-3	3	-7	3	+1	25	+25	5	±0
nein	27	-11	16	-5	13	-7	3	-3	5	-3	2	±0	28	+28	7	±0
GEWERK. + ANGEST.																
ja	36	-4	14	-1	20	-4	5	-7	1	-1	2	±0	18	+18	6	±0
nein	32	-5	19	-1	13	-7	6	-4	2	-3	3	±0	19	+19	6	+1
KONFESSION																
katholisch	26	-4	37	+1	8	+2	6	-6	2	-5	3	-1	14	+14	4	±0
evangelisch	31	-6	28	-7	7	-4	7	±0	2	-1	3	+1	17	+17	5	±0
keine	31	-4	16	-4	16	-5	5	-4	3	-5	3	±0	22	+22	6	-1

Quelle: Forschungsgruppe Wahlen e. V.

Wählerstromkonten Landtagswahl in Mecklenburg-Vorpommern 2016

Quelle: Infratest dimap, Wahlberichterstattung im Auftrag der ARD

Landtagswahl in Mecklenburg-Vorpommern am 4. September 2016

Wählerwanderung LTW 2011 - LTW 2016

Wählerstromkonto SPD

	Zustrom	Abstrom	Saldo
Austausch mit...			
CDU	14.000	15.000	-1.000
Linke	11.000	8.000	3.000
Grüne	12.000	2.000	10.000
NPD	2.000	0	2.000
AfD	0	15.000	-15.000
Andere	4.000	7.000	-3.000
Summe über Parteien	43.000	47.000	-4.000
Nichtwähler	46.000	27.000	19.000
Erstwähler/Verstorbene	6.000	23.000	-17.000
Zu-/Fortgezogene	13.000	6.000	7.000
Wählerströme insgesamt	108.000	103.000	5.000
Wählerstamm	139.000	139.000	
Wählerstimmen 2016 und 2011	247.000	242.000	5.000

Wählerstromkonto CDU

	Zustrom	Abstrom	Saldo
Austausch mit...			
SPD	15.000	14.000	1.000
Linke	3.000	3.000	0
Grüne	3.000	2.000	1.000
NPD	0	1.000	-1.000
AfD	0	22.000	-22.000
Andere	3.000	6.000	-3.000
Summe über Parteien	24.000	48.000	-24.000
Nichtwähler	31.000	10.000	21.000
Erstwähler/Verstorbene	4.000	13.000	-9.000
Zu-/Fortgezogene	11.000	3.000	8.000
Wählerströme insgesamt	70.000	74.000	-4.000
Wählerstamm	83.000	83.000	
Wählerstimmen 2016 und 2011	153.000	157.000	-4.000

Landtagswahl in Mecklenburg-Vorpommern am 4. September 2016
Wählerwanderung LTW 2011 - LTW 2016

Wählerstromkonto Linke

	Zustrom	Abstrom	Saldo
Austausch mit...			
SPD	8.000	11.000	-3.000
CDU	3.000	3.000	0
Grüne	3.000	2.000	1.000
NPD	0	1.000	-1.000
AfD	0	16.000	-16.000
Andere	1.000	5.000	-4.000
Summe über Parteien	15.000	38.000	-23.000
Nichtwähler	19.000	10.000	9.000
Erstwähler/Verstorbene	4.000	11.000	-7.000
Zu-/Fortgezogene	6.000	3.000	3.000
Wählerströme insgesamt	44.000	62.000	-18.000
Wählerstamm	63.000	63.000	
Wählerstimmen 2016 und 2011	107.000	125.000	-18.000

Wählerstromkonto Grüne

	Zustrom	Abstrom	Saldo
Austausch mit...			
SPD	2.000	12.000	-10.000
CDU	2.000	3.000	-1.000
Linke	2.000	3.000	-1.000
NPD	0	0	0
AfD	0	3.000	-3.000
Andere	0	4.000	-4.000
Summe über Parteien	6.000	25.000	-19.000
Nichtwähler	6.000	6.000	0
Erstwähler/Verstorbene	3.000	3.000	0
Zu-/Fortgezogene	4.000	4.000	0
Wählerströme insgesamt	19.000	38.000	-19.000
Wählerstamm	22.000	22.000	
Wählerstimmen 2016 und 2011	41.000	60.000	-19.000

Landtagswahl in Mecklenburg-Vorpommern am 4. September 2016
Wählerwanderung LTW 2011 - LTW 2016

	Wählerstromkonto NPD		
	Zustrom	Abstrom	Saldo
Austausch mit...			
SPD	0	2.000	-2.000
CDU	1.000	0	1.000
Linke	1.000	0	1.000
Grüne	0	0	0
AfD	0	20.000	-20.000
Andere	1.000	1.000	0
Summe über Parteien	3.000	23.000	-20.000
Nichtwähler	6.000	0	6.000
Erstwähler/Verstorbene	1.000	2.000	-1.000
Zu-/Fortgezogene	2.000	3.000	-1.000
Wählerströme insgesamt	12.000	28.000	-16.000
Wählerstamm	13.000	13.000	
Wählerstimmen 2016 und 2011	25.000	41.000	-16.000

	Wählerstromkonto AfD		
	Zustrom	Abstrom	Saldo
Austausch mit...			
SPD	15.000	0	15.000
CDU	22.000	0	22.000
Linke	16.000	0	16.000
Grüne	3.000	0	3.000
NPD	20.000	0	20.000
Andere	22.000	0	22.000
Summe über Parteien	98.000	0	98.000
Nichtwähler	55.000	0	55.000
Erstwähler/Verstorbene	3.000	0	3.000
Zu-/Fortgezogene	11.000	0	11.000
Wählerströme insgesamt	167.000	0	167.000
Wählerstamm	0	0	
Wählerstimmen 2016 und 2011	167.000	0	167.000

Landtagswahl in Mecklenburg-Vorpommern am 4. September 2016
 Wählerwanderung LTW 2011 - LTW 2016

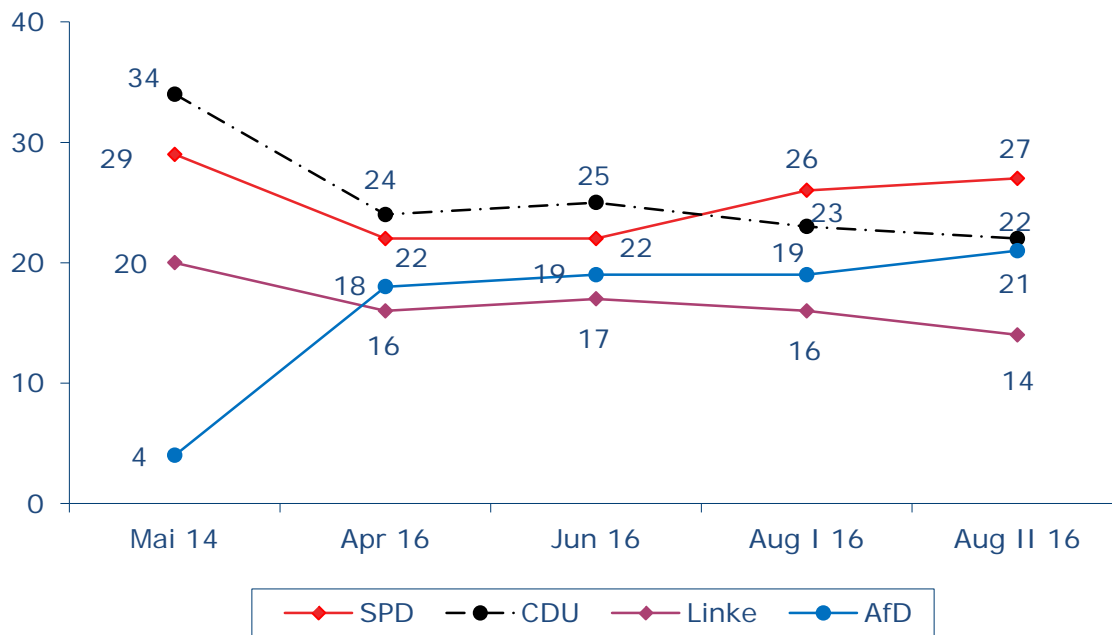
	Wählerstromkonto Andere		
	Zustrom	Abstrom	Saldo
Austausch mit...			
SPD	7.000	4.000	3.000
CDU	6.000	3.000	3.000
Linke	5.000	1.000	4.000
Grüne	4.000	0	4.000
NPD	1.000	1.000	0
AfD	0	22.000	-22.000
Summe über Parteien	23.000	31.000	-8.000
Nichtwähler	19.000	3.000	16.000
Erstwähler/Verstorbene	5.000	2.000	3.000
Zu-/Fortgezogene	5.000	3.000	2.000
Wählerströme insgesamt	52.000	39.000	13.000
Wählerstamm	18.000	18.000	
Wählerstimmen 2016 und 2011	70.000	57.000	13.000

Sonntagsfrage Landtagswahl

Welche Partei würden Sie wählen, wenn am kommenden Sonntag Landtagswahl in Mecklenburg-Vorpommern wäre?



Konrad Adenauer Stiftung



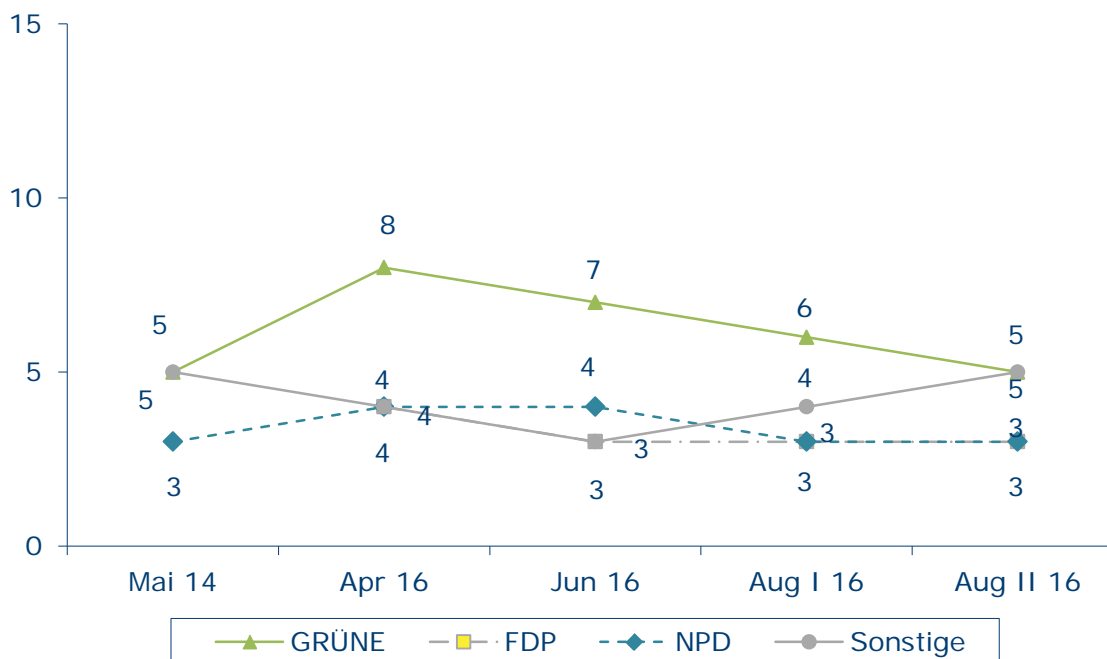
Quelle: Infratest dimap: Mecklenburg-VorpommernTREND August II 2016

Sonntagsfrage Landtagswahl

Welche Partei würden Sie wählen, wenn am kommenden Sonntag Landtagswahl in Mecklenburg-Vorpommern wäre?

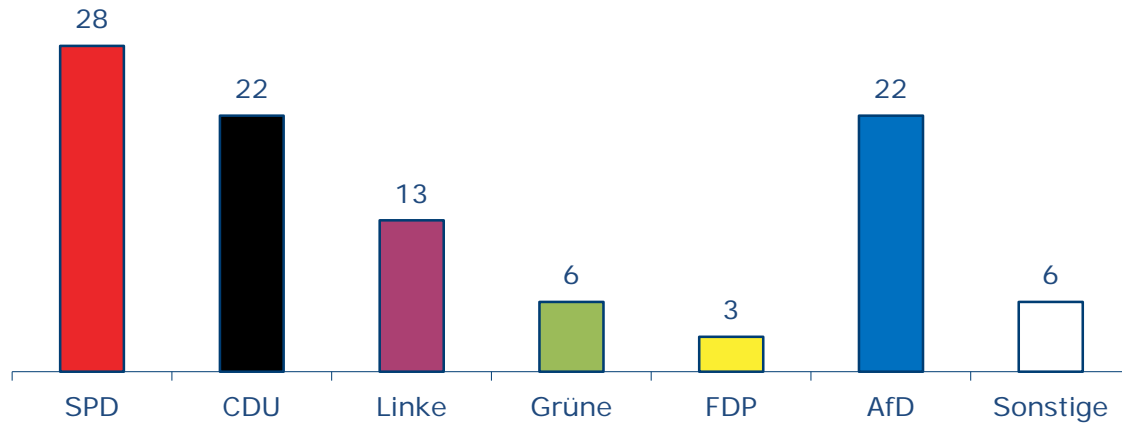


Konrad Adenauer Stiftung



Quelle: Infratest dimap: Mecklenburg-VorpommernTREND August II 2016

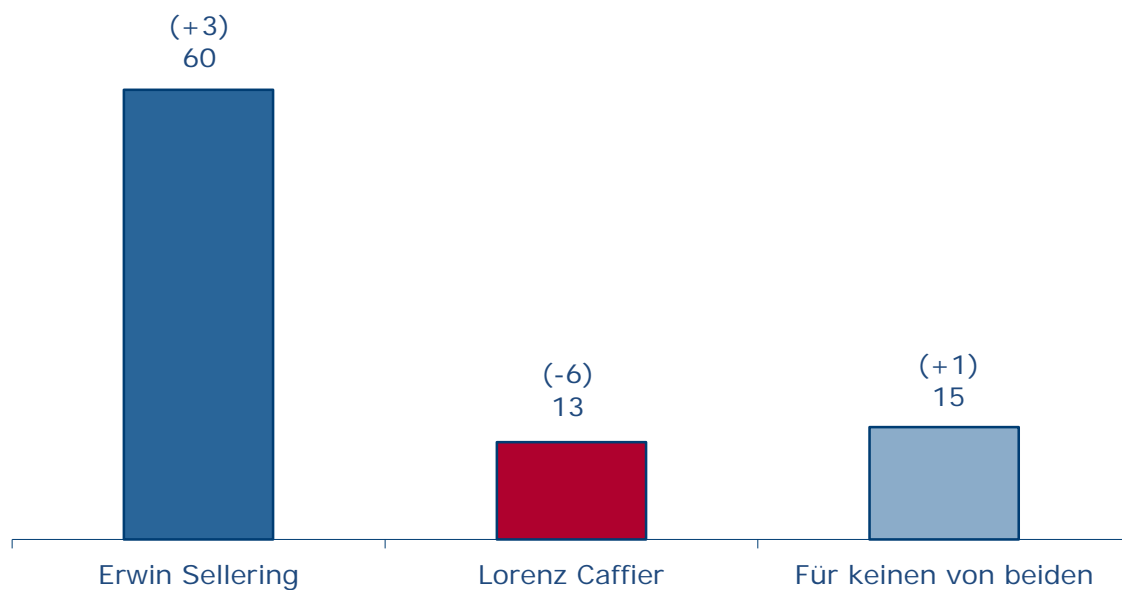
Projektion Mecklenburg-Vorpommern
 Wenn am Sonntag wirklich Landtagswahl wäre ...



Quelle: Forschungsgruppe Wahlen: Politbarometer-Extra Mecklenburg-Vorpommern, 01.09.2016

Direktwahl Ministerpräsident

Wenn man den Ministerpräsidenten direkt wählen könnte und Erwin Sellering und Lorenz Caffier zur Wahl stünden, für wen würden Sie sich entscheiden: für Sellering oder für Caffier?



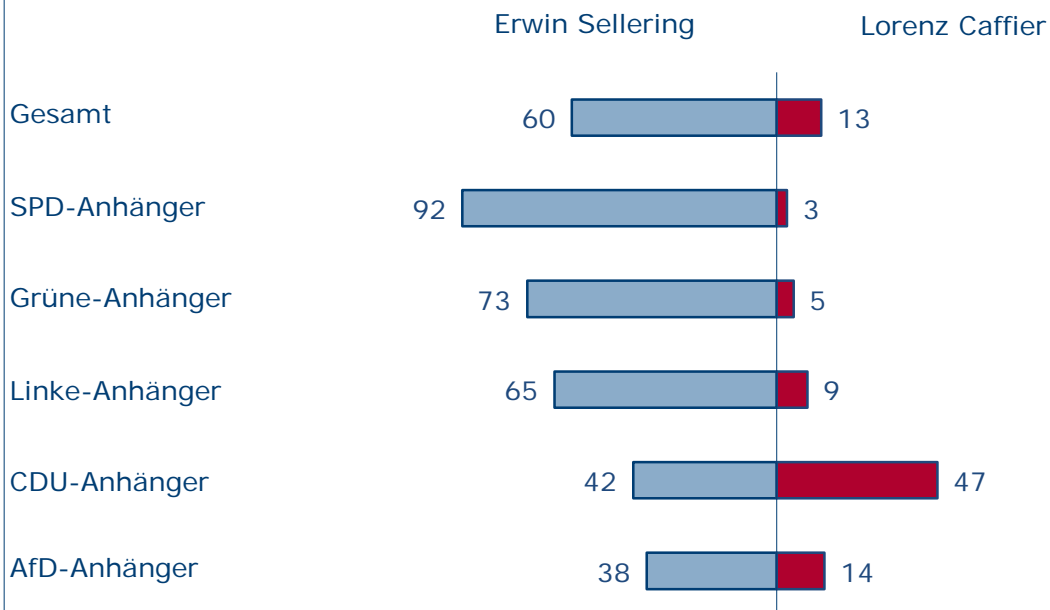
Fehlende Werte zu 100%: Spontan: Kenne Sellering/Caffier nicht/weiß nicht/keine Angabe
 Angaben in Klammern: Vergleich zu Juni 2016
 Quelle: Infratest dimap: Mecklenburg-VorpommernTREND August II 2016

Direktwahl Ministerpräsident: Parteianhänger

Wenn man den Ministerpräsidenten direkt wählen könnte und Erwin Sellering und Lorenz Caffier zur Wahl stünden, für wen würden Sie sich entscheiden: für Sellering oder für Caffier?



Konrad Adenauer Stiftung

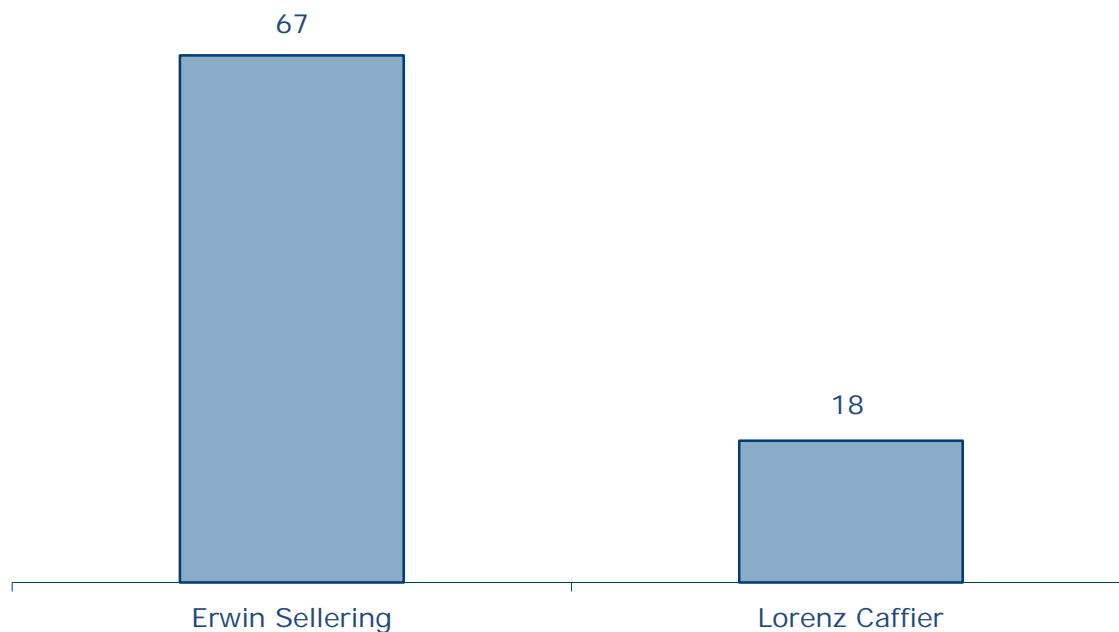


Fehlende Werte zu 100%: Spontan: Kenne Sellering/Caffier nicht/weiß nicht/keine Angabe
Quelle: Infratest dimap: Mecklenburg-VorpommernTREND August II 2016

Wen hätten Sie lieber als Ministerpräsidenten ...



Konrad Adenauer Stiftung



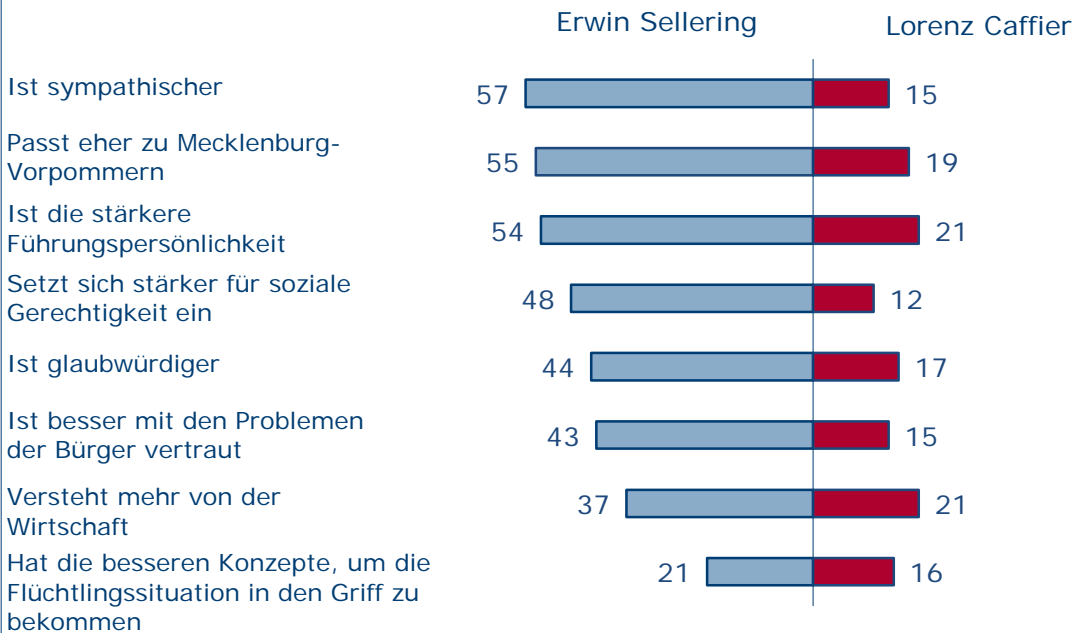
Quelle: Forschungsgruppe Wahlen: Landtagswahl in Mecklenburg-Vorpommern 04.09.2016 - Blitz

SPD- und CDU-Spitzenkandidat im Vergleich

Wenn Sie nun einmal die Kandidaten für das Amt des Ministerpräsidenten in Mecklenburg-Vorpommern - Erwin Sellering und Lorenz Caffier - miteinander vergleichen: Wer von beiden ...



Konrad Adenauer Stiftung

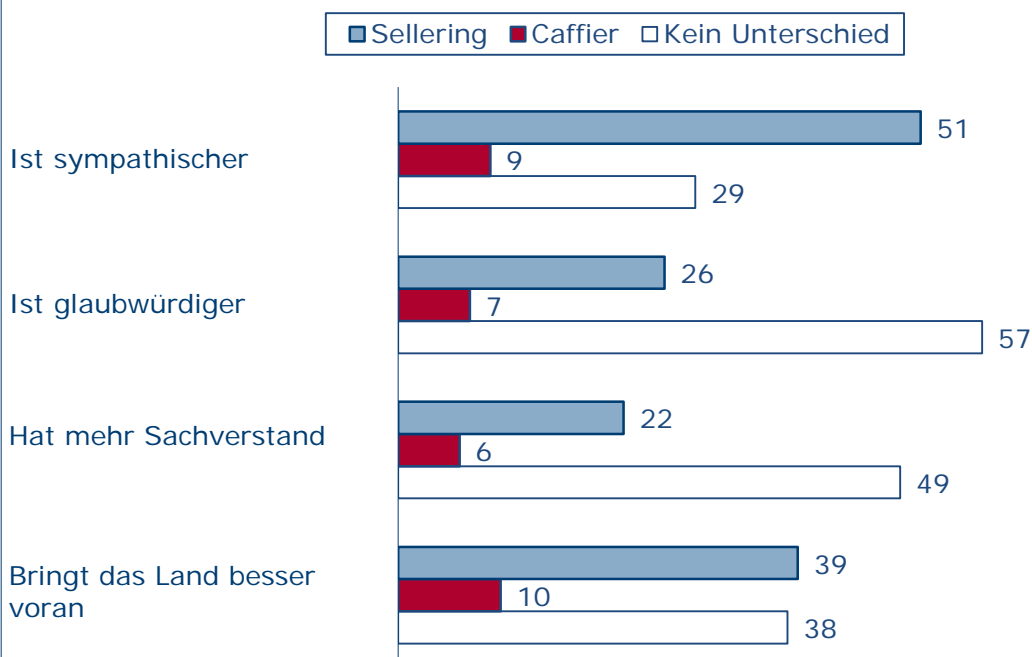


Fehlende Werte zu 100%: Spontan: keiner von beiden/weiß nicht/keine Angabe
Quelle: Infratest dimap: Mecklenburg-VorpommernTREND Juni 2016

Selling und Caffier: Wer ...

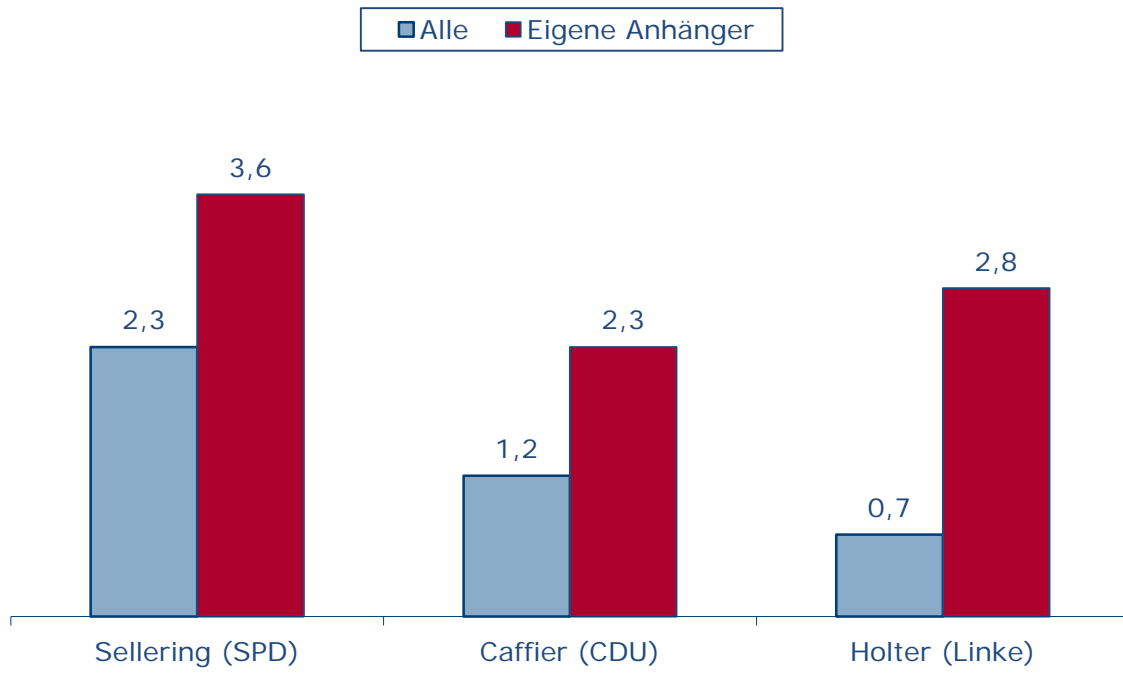


Konrad Adenauer Stiftung



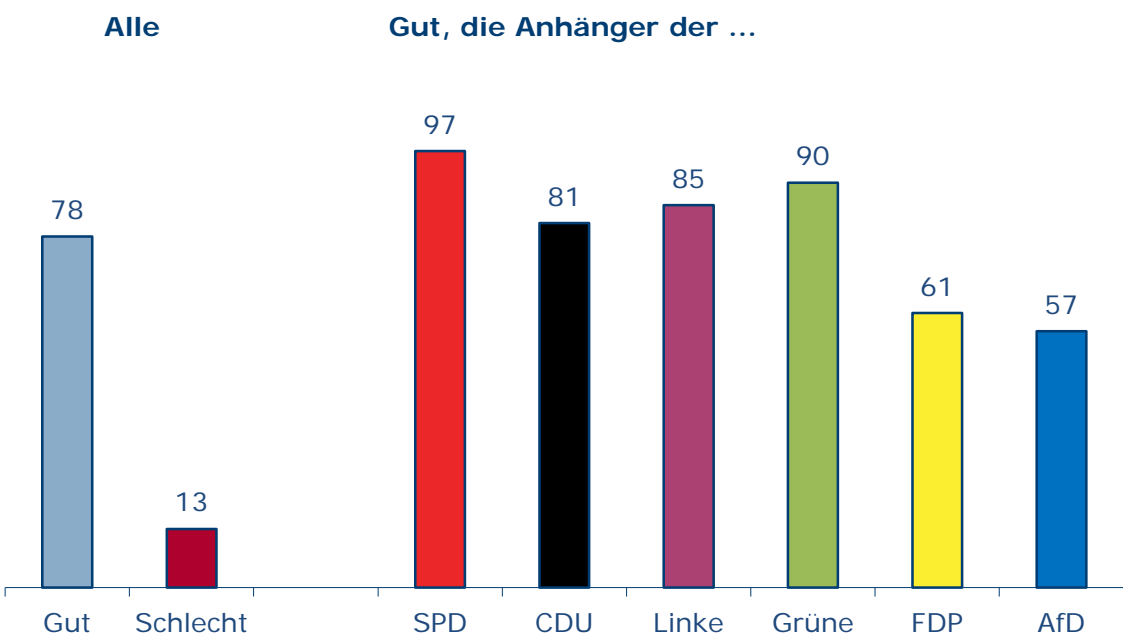
Quelle: Forschungsgruppe Wahlen: Landtagswahl in Mecklenburg-Vorpommern 04.09.2016 - Blitz

Bewertung von Spitzenkandidaten
in Mecklenburg-Vorpommern (Skala von +5 bis -5)



Quelle: Forschungsgruppe Wahlen: Politbarometer-Extra Mecklenburg-Vorpommern, KW 34/2016

Ministerpräsident Erwin Sellering macht seine Sache eher ...

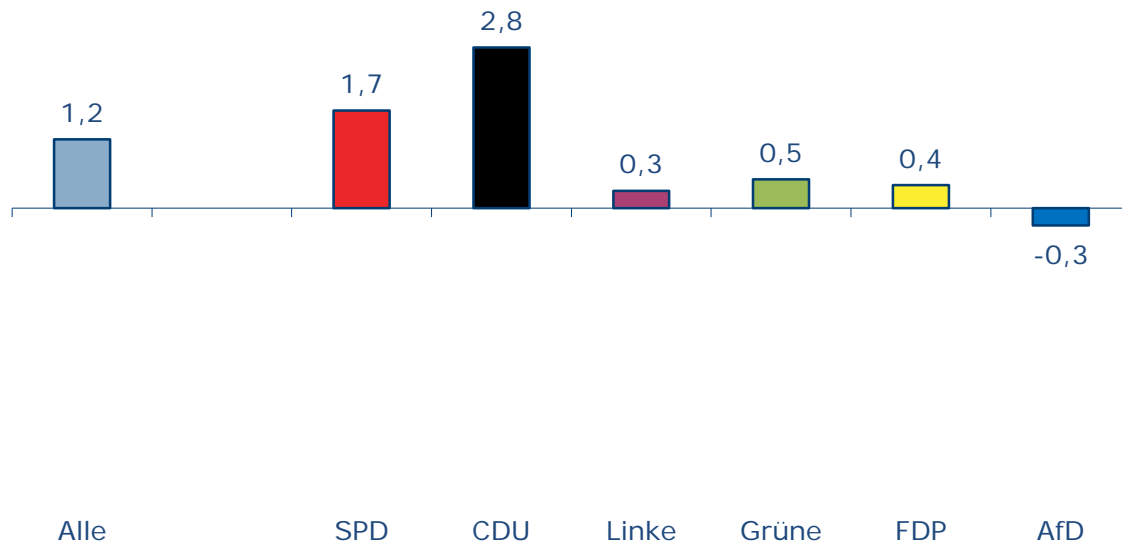


Quelle: Forschungsgruppe Wahlen: Landtagswahl in Mecklenburg-Vorpommern 04.09.2016 - Blitz

Bewertung von Lorenz Caffier
(Skala von +5 bis -5)



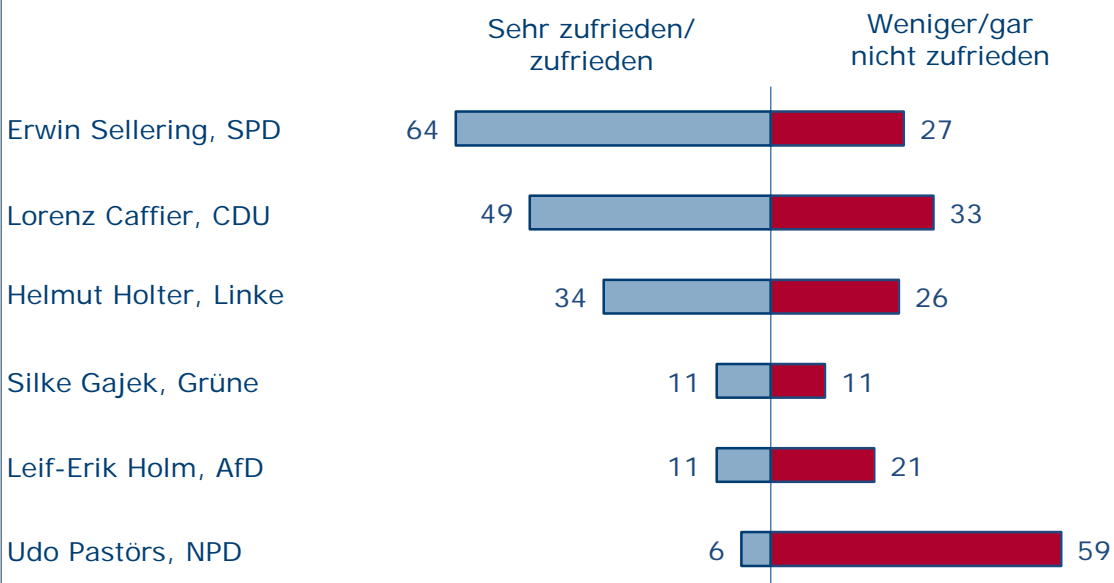
Die Anhänger der ...



Quelle: Forschungsgruppe Wahlen: Landtagswahl in Mecklenburg-Vorpommern 04.09.2016 - Blitz

Politikerzufriedenheit

Ich nenne Ihnen nun einige Politiker/innen. Bitte sagen Sie mir für jeden, inwieweit Sie mit dessen politischer Arbeit zufrieden sind. Wenn Sie eine Person nicht kennen oder über sie kein Urteil abgeben können, sagen Sie mir das bitte. Sind Sie mit der politischen Arbeit von ...



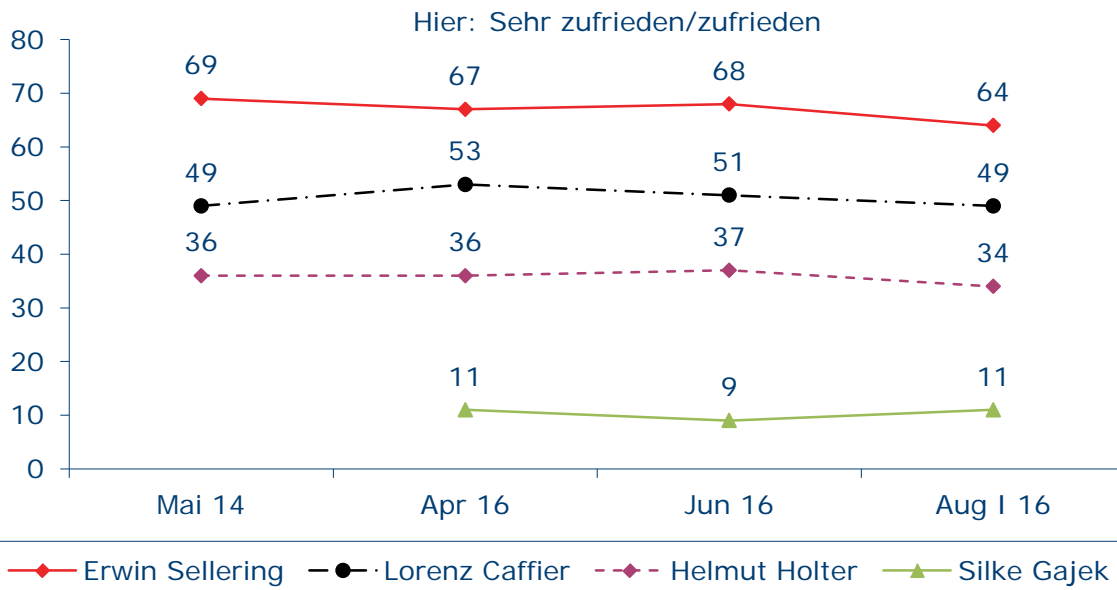
Fehlende Werte zu 100%: Kenne ich nicht/kein Urteil/weiß nicht/keine Angabe
Quelle: Infratest dimap: Mecklenburg-VorpommernTREND August 2016

Politikerzufriedenheit

Ich nenne Ihnen nun einige Politiker/innen. Bitte sagen Sie mir für jeden Politiker, ob Sie mit dessen politischer Arbeit sehr zufrieden, zufrieden, weniger zufrieden oder gar nicht zufrieden sind.



Konrad Adenauer Stiftung



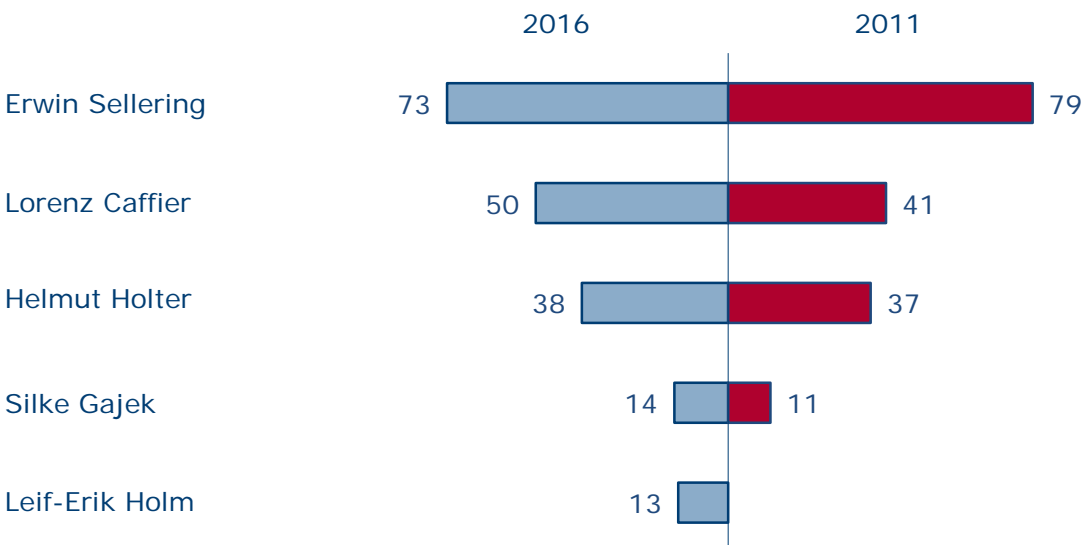
Fehlende Werte zu 100%: Kenne ich nicht/kein Urteil/weiß nicht/keine Angabe/weniger/gar nicht zufrieden
 Quelle: Infratest dimap: Mecklenburg-VorpommernTREND August 2016

Politikerzufriedenheit 2016 vs. 2011

Ich nenne Ihnen nun einige Politiker/innen. Bitte sagen Sie mir für jeden, inwieweit Sie mit dessen Arbeit zufriedensind. Wenn Sie eine Person nicht kennen oder über sie kein Urteil abgeben können, sagen Sie mir das bitte.



Konrad Adenauer Stiftung



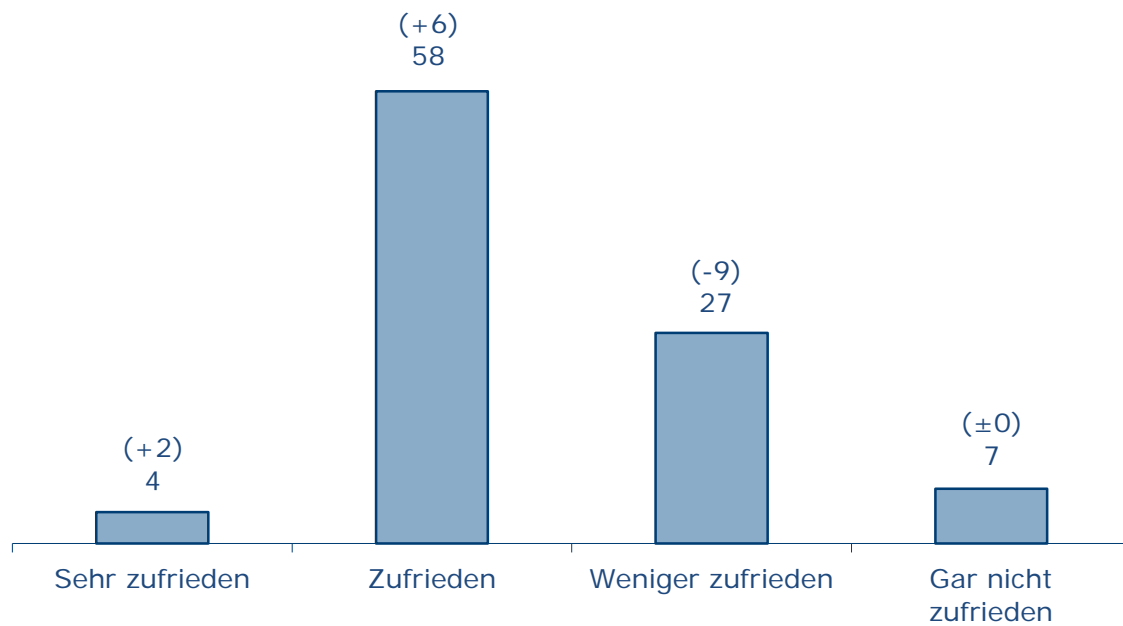
Fehlende Werte zu 100%: Weniger/gar nicht zufrieden/kenne ich nicht/kein Urteil/weiß nicht/keine Angabe
 Quelle: Infratest dimap: Mecklenburg-Vorpommern vor der Lantagswahl 2016

Zufriedenheit mit der Landesregierung

Wie zufrieden sind Sie mit der Arbeit der Landesregierung in Mecklenburg-Vorpommern? Sind Sie damit ...?



Konrad
Adenauer
Stiftung



Fehlende Werte zu 100%: Weiß nicht/keine Angabe

Angaben in Klammern: Vergleich zu Mitte August 2016

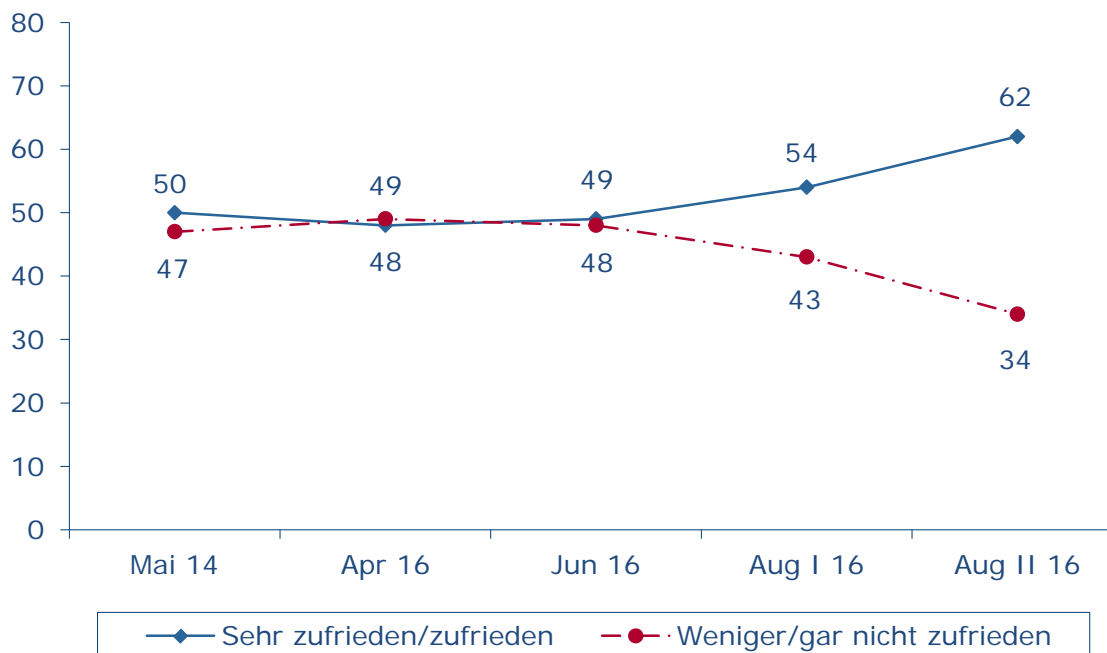
Quelle: Infratest dimap: Mecklenburg-VorpommernTREND August II 2016

Zufriedenheit mit der Landesregierung: Zeitverlauf

Wie zufrieden sind Sie mit der Arbeit der Landesregierung in Mecklenburg-Vorpommern? Sind Sie damit ...?



Konrad
Adenauer
Stiftung



Fehlende Werte zu 100%: Weiß nicht/keine Angabe

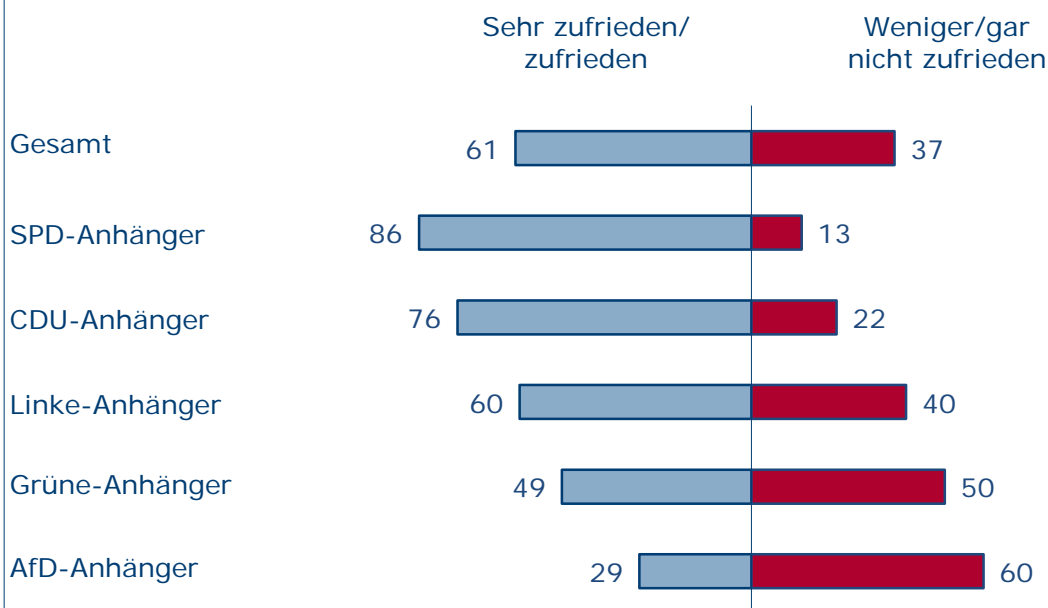
Quelle: Infratest dimap: Mecklenburg-VorpommernTREND August II 2016

Zufriedenheit mit der Arbeit der Landesregierung Parteianhänger



Konrad
Adenauer
Stiftung

Wie zufrieden sind Sie mit der Arbeit der Landesregierung in Mecklenburg-Vorpommern? Sind Sie damit ...?



Fehlende Werte zu 100%: Weiß nicht/keine Angabe

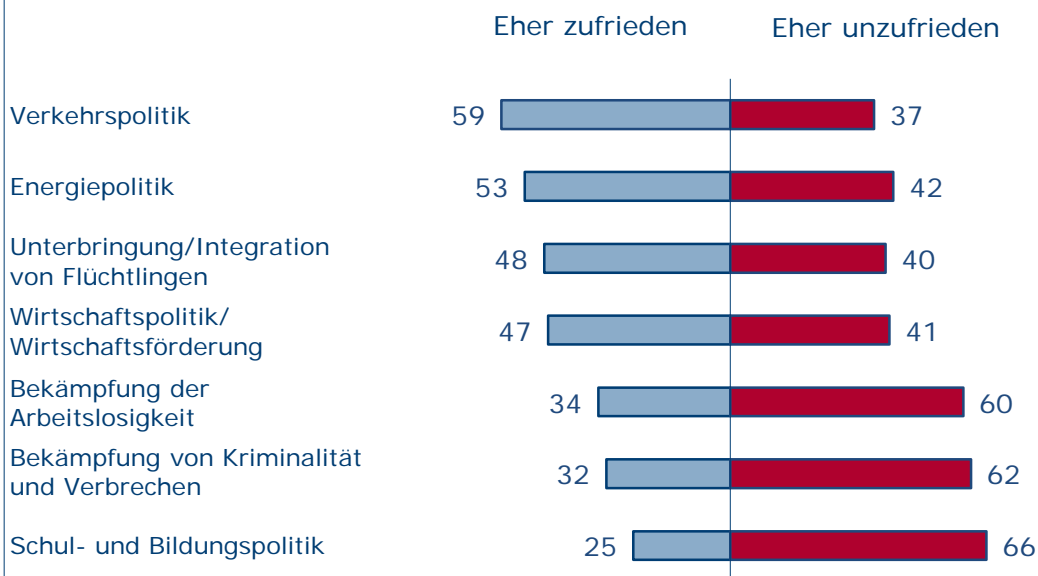
Quelle: Infratest dimap: Mecklenburg-Vorpommern vor der Landtagswahl 2016

Zufriedenheit mit der Landesregierung: Politikbereiche



Konrad
Adenauer
Stiftung

Jetzt etwas detaillierter. Ich nenne Ihnen nun einige Politikbereiche. Sagen Sie mir bitte jeweils, ob Sie hier mit den bisherigen Anstrengungen der Landesregierung eher zufrieden sind oder eher nicht zufrieden sind.



Fehlende Werte zu 100%: Weiß nicht/keine Angabe

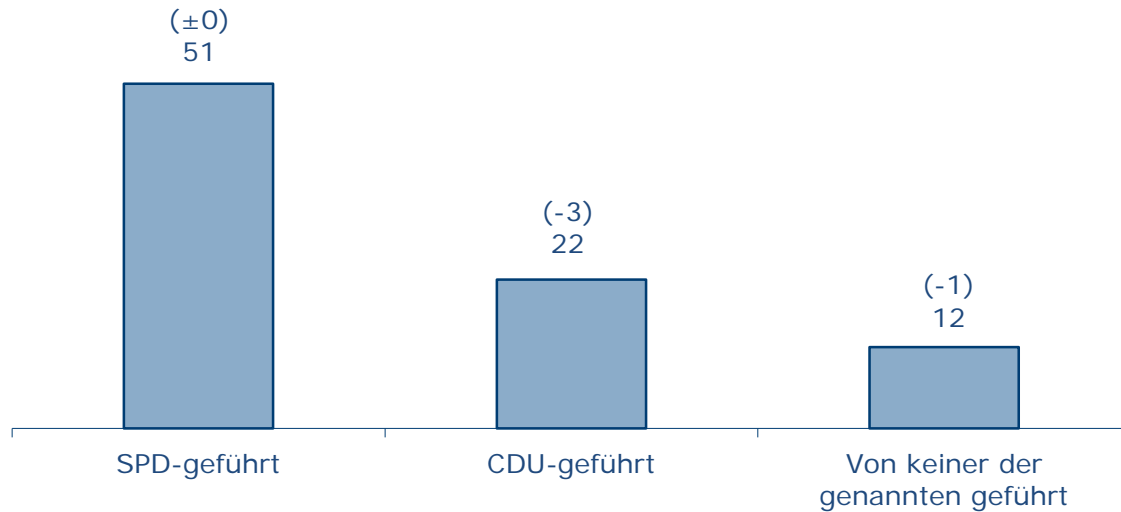
Quelle: Infratest dimap: Mecklenburg-VorpommernTREND Juni 2016

Wechselstimmung: Welche Partei soll die nächste Landesregierung führen?



Konrad Adenauer Stiftung

Wenn Sie an die Zeit nach der kommenden Landtagswahl denken: Sollte die nächste Landesregierung wieder von der SPD geführt sein oder sollte sie von der CDU geführt sein?



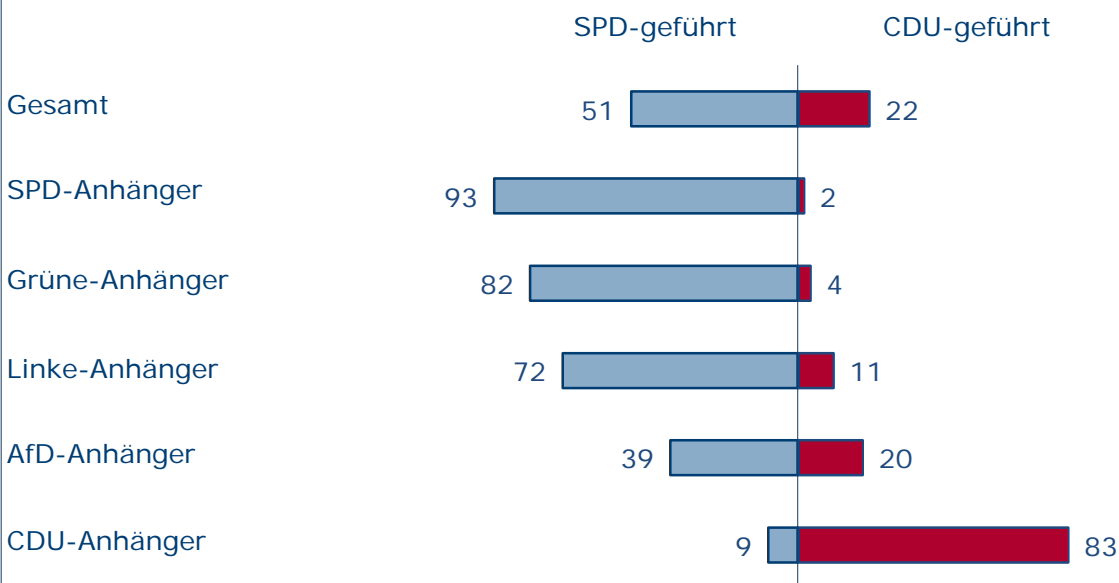
Fehlende Werte zu 100%: Weiß nicht/keine Angabe
 Angaben in Klammern: Vergleich zu Juni 2016
 Quelle: Infratest dimap: Mecklenburg-VorpommernTREND August II 2016

Wechselstimmung: Welche Partei soll die nächste Landesregierung führen? Parteianhänger



Konrad Adenauer Stiftung

Wenn Sie an die Zeit nach der kommenden Landtagswahl denken: Sollte die nächste Landesregierung wieder von der SPD geführt sein oder sollte sie von der CDU geführt sein?



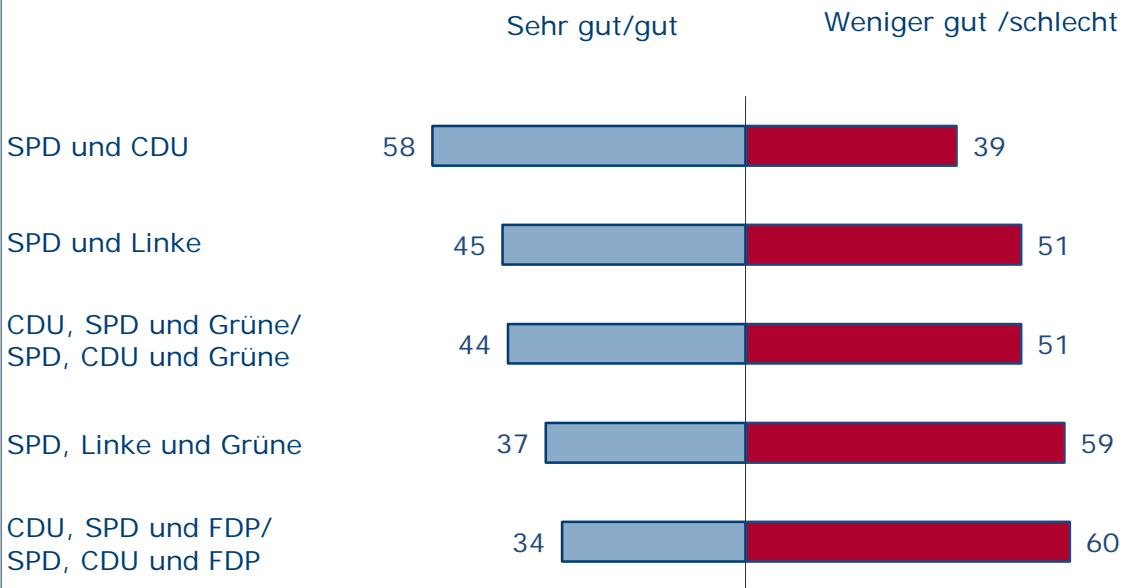
Fehlende Werte zu 100%: Weiß nicht/keine Angabe
 Quelle: Infratest dimap: Mecklenburg-VorpommernTREND August II 2016

Gute Koalition für Mecklenburg-Vorpommern

Ich nenne Ihnen jetzt einige denkbare Zusammensetzungen der künftigen Landesregierung. Bitte sagen Sie mir jeweils, ob diese Zusammensetzung für Mecklenburg-Vorpommern Ihrer Meinung nach sehr gut, gut, weniger gut oder schlecht wäre.



Konrad Adenauer Stiftung



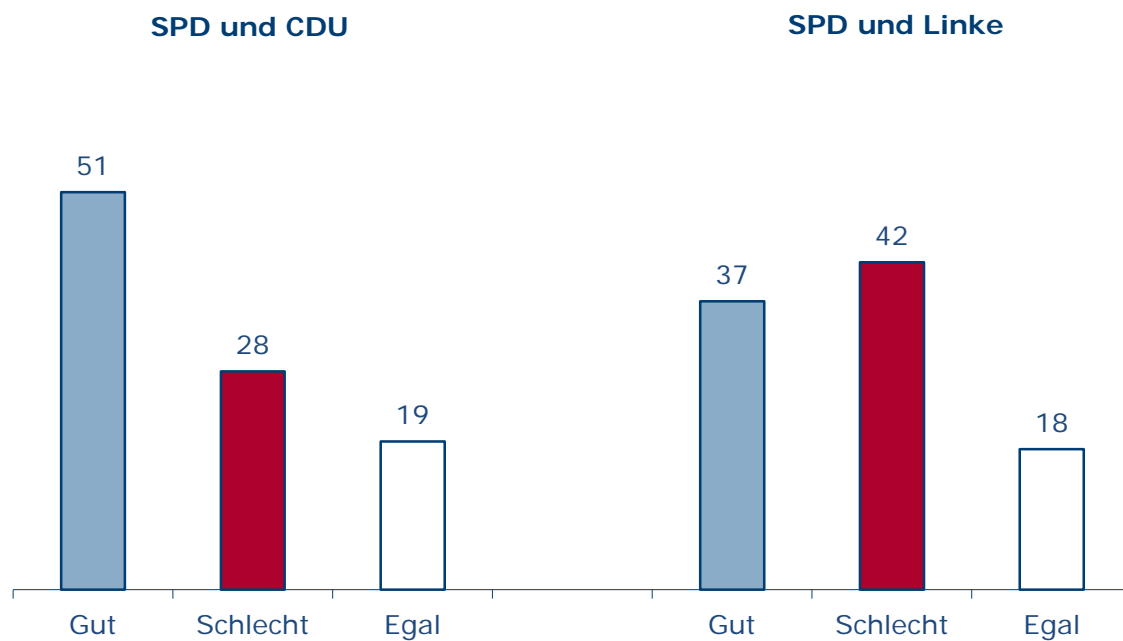
Fehlende Werte zu 100%: Weiß nicht/keine Angabe

Quelle: Infratest dimap: Mecklenburg-VorpommernTREND August 2016

Eine Koalition aus ... finden:



Konrad Adenauer Stiftung



Quelle: Forschungsgruppe Wahlen: Landtagswahl in Mecklenburg-Vorpommern 04.09.2016 - Blitz

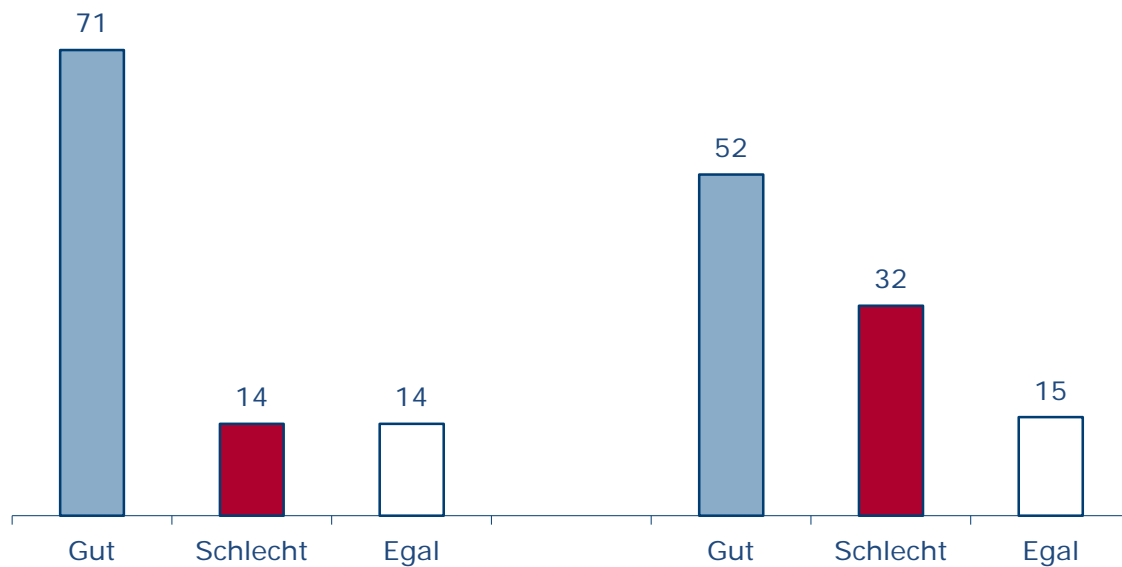
SPD-Anhänger: Eine Koalition aus ... finden:



Konrad Adenauer Stiftung

SPD und CDU

SPD, Linke und Grüne

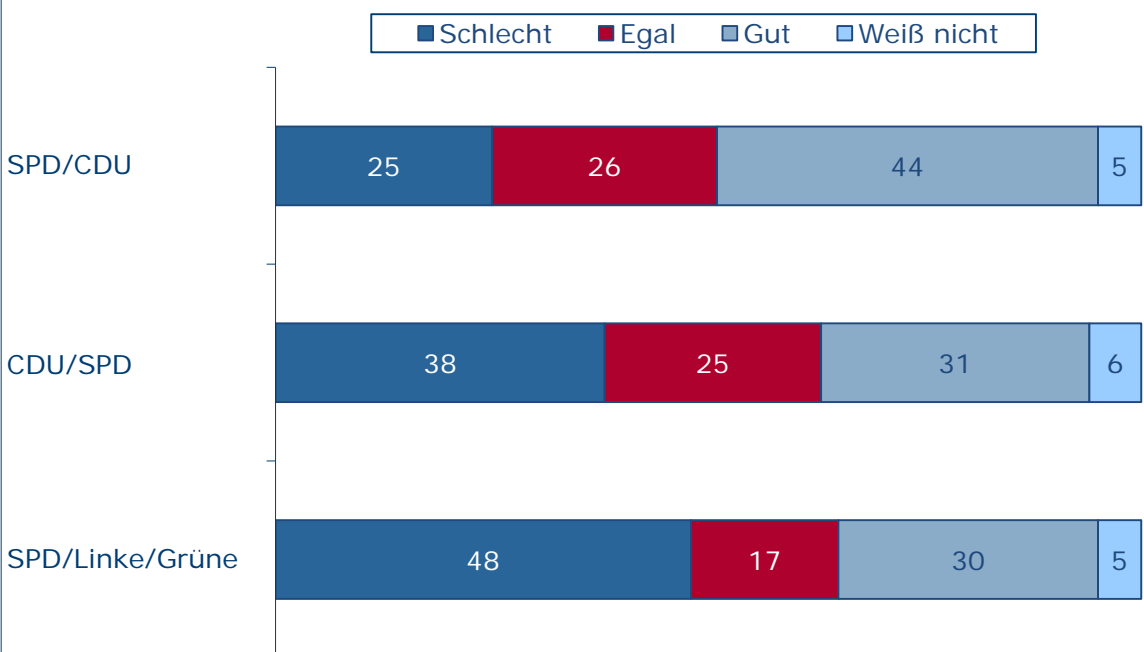


Quelle: Forschungsgruppe Wahlen: Landtagswahl in Mecklenburg-Vorpommern 04.09.2016 - Blitz

Bewertung von Koalitionsmodellen in Mecklenburg-Vorpommern



Konrad Adenauer Stiftung



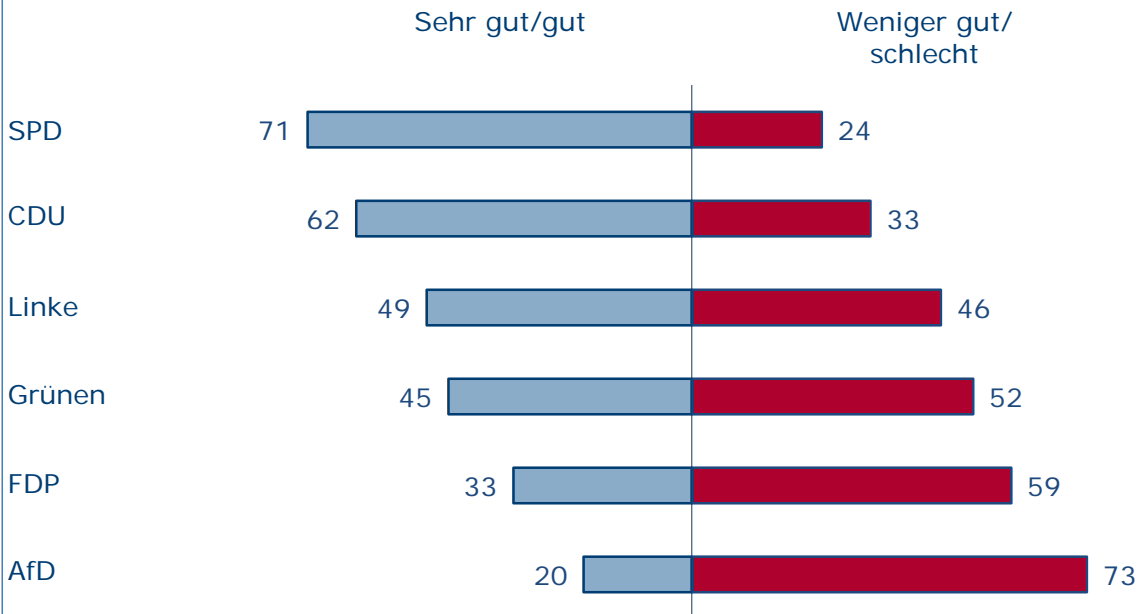
Quelle: Forschungsgruppe Wahlen: Politbarometer-Extra Mecklenburg-Vorpommern, KW 34/2016

Beteiligung an der Landesregierung

Welche Parteien sollten an der künftigen Landesregierung beteiligt sein? Wäre es Ihrer Meinung nach sehr gut, gut, weniger gut oder schlecht, wenn die ... an der Landesregierung beteiligt wäre?



Konrad Adenauer Stiftung



Fehlende Werte zu 100%: Weiß nicht/keine Angabe

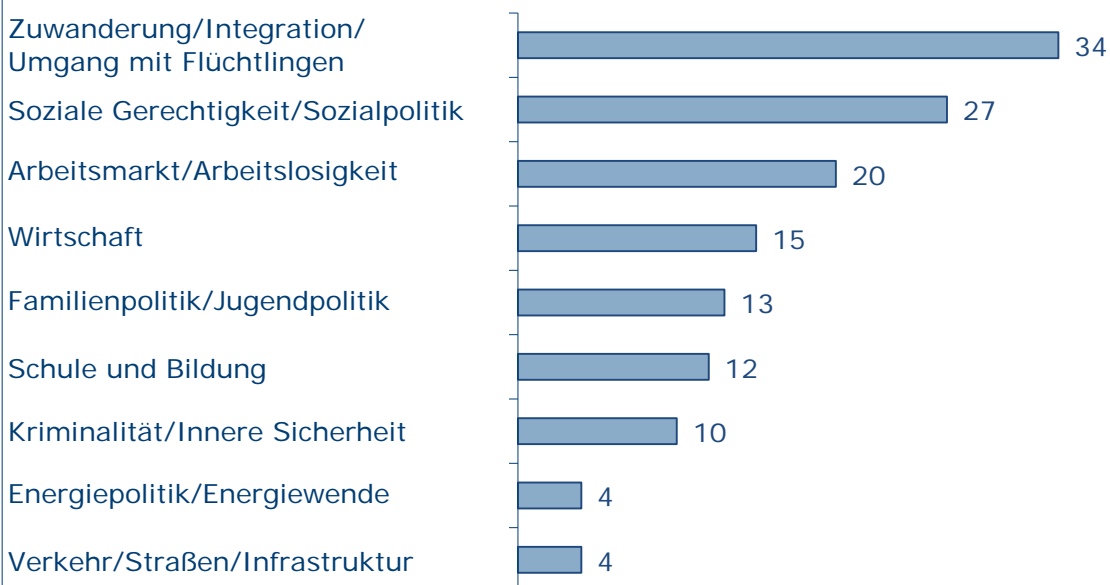
Quelle: Infratest dimap: Mecklenburg-VorpommernTREND August II 2016

Themen für Wahlentscheidung (Mehrfachnennungen)

Welches Thema spielt aktuell bei Ihrer Wahlentscheidung die wichtigste Rolle? Und welches Thema spielt derzeit die zweitwichtigste Rolle?



Konrad Adenauer Stiftung



Fehlende Werte: Andere Themen/weiß nicht/keine Angabe

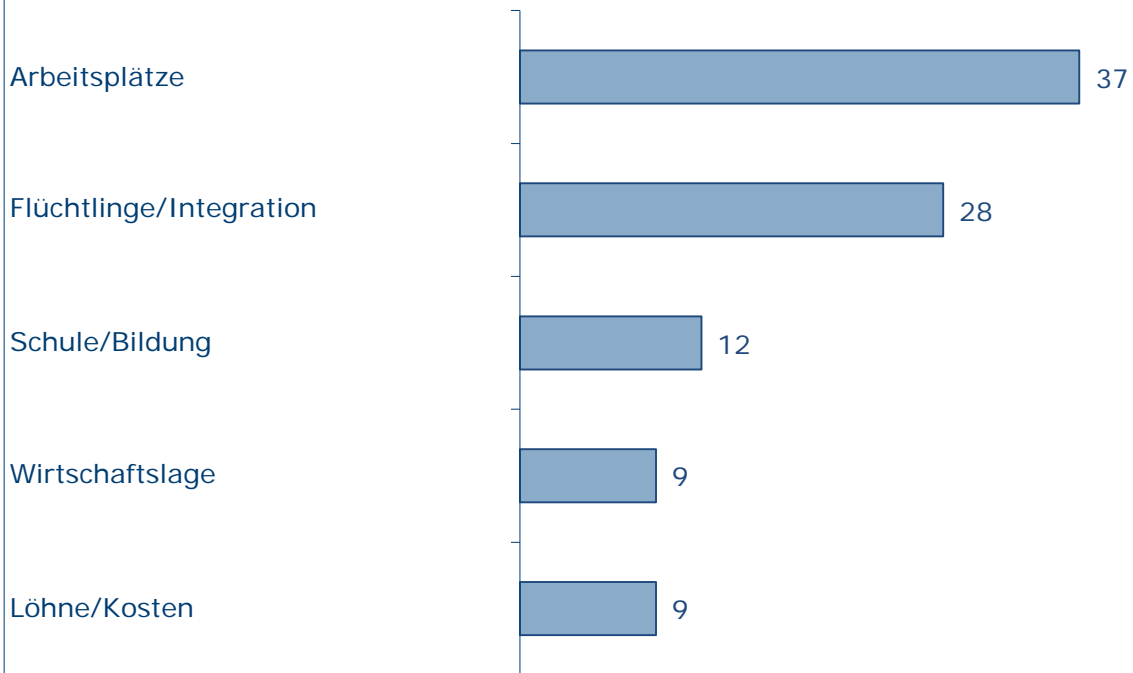
Zusammenfassung Wichtigstes/zweitwichtigstes Thema

Quelle: Infratest dimap: Mecklenburg-VorpommernTREND August 2016

Die wichtigsten Probleme



Konrad
Adenauer
Stiftung

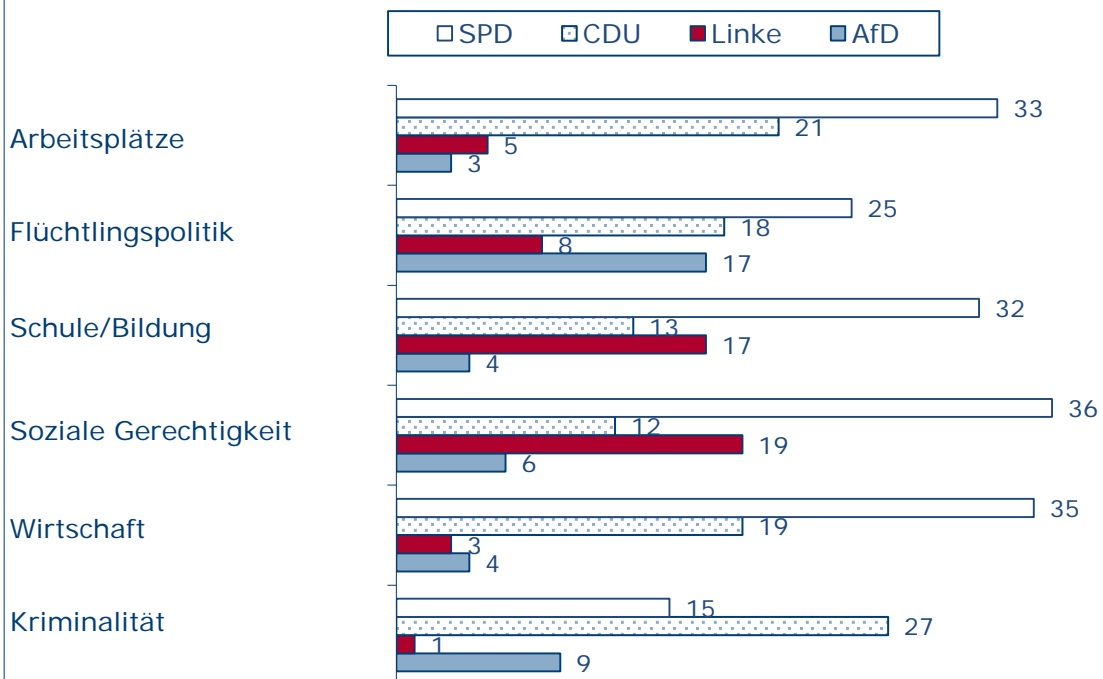


Quelle: Forschungsgruppe Wahlen: Landtagswahl in Mecklenburg-Vorpommern 04.09.2016 - Blitz

Welche Partei löst die Probleme am besten ...



Konrad
Adenauer
Stiftung

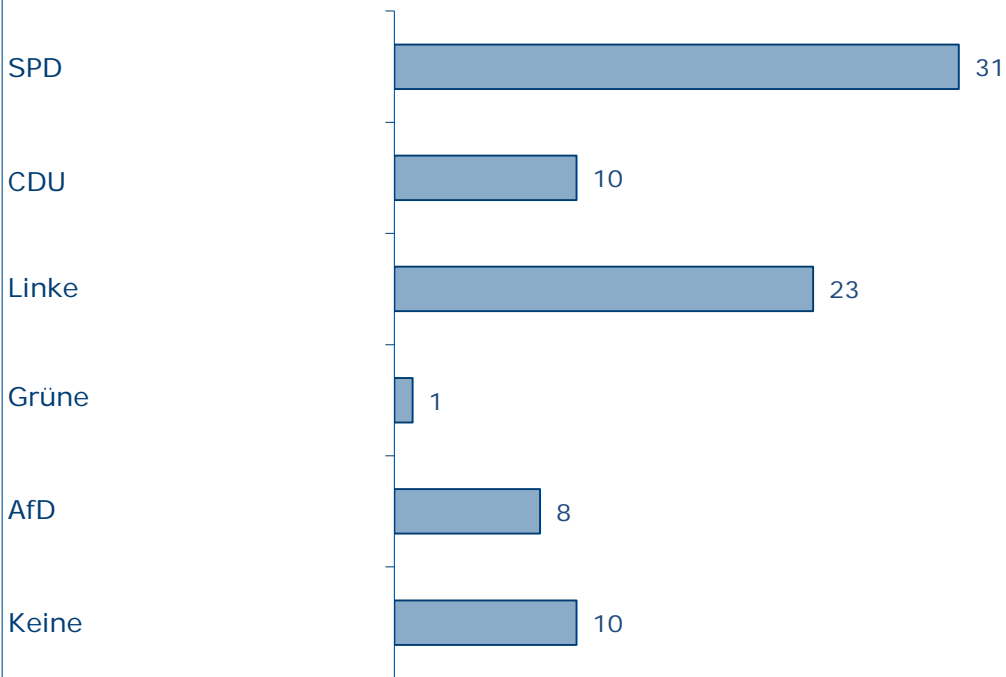


Quelle: Forschungsgruppe Wahlen: Landtagswahl in Mecklenburg-Vorpommern 04.09.2016 - Blitz

Welche Partei vertritt am ehesten die Interessen der einfachen Bürger?



Konrad
Adenauer
Stiftung

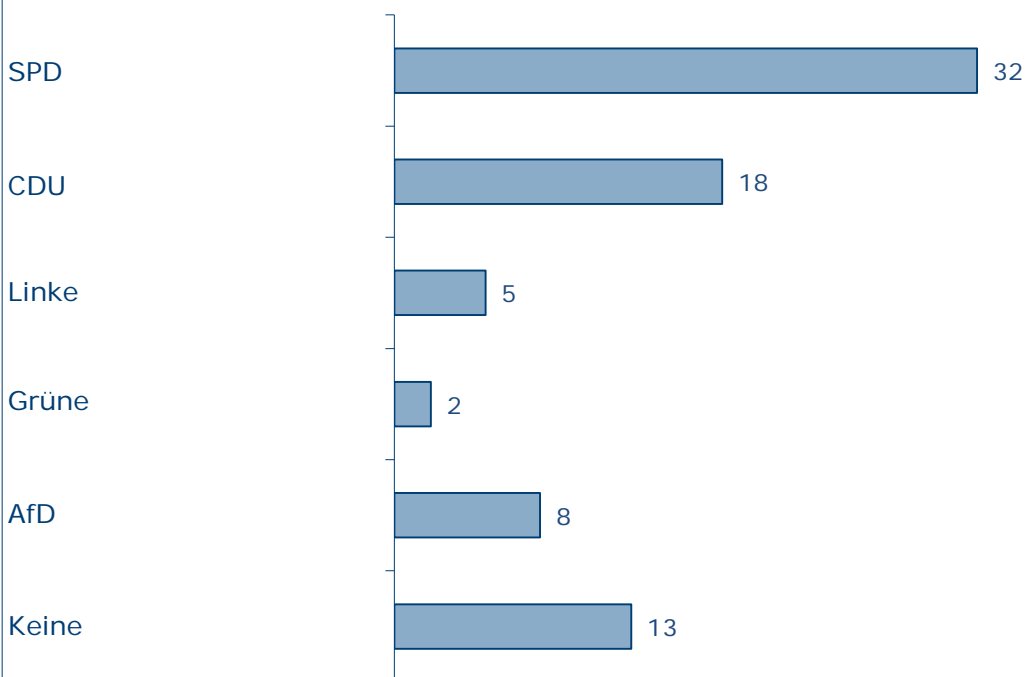


Quelle: Forschungsgruppe Wahlen: Landtagswahl in Mecklenburg-Vorpommern 04.09.2016 - Blitz

Welche Partei kann am besten die zukünftigen Probleme lösen?



Konrad
Adenauer
Stiftung



Quelle: Forschungsgruppe Wahlen: Landtagswahl in Mecklenburg-Vorpommern 04.09.2016 - Blitz

Parteikompetenzen

Ich nenne Ihnen jetzt einige politische Aufgaben. Bitte Sagen Sie mir jeweils, welcher Partei Sie am ehesten zutrauen, diese Aufgaben zu lösen.



	SPD	CDU	Linke	Grüne	FDP	AfD	Keiner Partei/ weiß nicht
Für eine gute Familienpolitik und Kinderbetreuung sorgen	45 (41)	12 (17)	19 (17)	4 (6)	2 (3)	7	10 (12)
Für soziale Gerechtigkeit sorgen	38 (43)	12 (10)	25 (22)	3 (3)	1 (1)	6	12 (16)
Eine gute Schul- und Bildungspolitik betreiben	37 (39)	19 (15)	18 (17)	4 (4)	2 (3)	5	13 (18)
Arbeitsplätze sichern und neue schaffen	36 (35)	30 (25)	7 (7)	2 (3)	2 (3)	4	17 (23)
Für angemessene Löhne sorgen	36 (33)	17 (14)	17 (21)	2 (2)	2 (2)	5	19 (24)
Die Wirtschaft in Mecklenburg-Vorpommern voranbringen	35 (36)	36 (33)	4 (5)	2 (2)	2 (2)	4	14 (19)
Die Versorgung auf dem Land sicherstellen	33	19	10	7	1	4	24
Dafür sorgen, dass man hier sicher leben kann	28	32	8	1	1	10	15
Eine gute Energiepolitik betreiben	26 (24)	21 (18)	5 (4)	23 (31)	2 (1)	5	16 (20)
Kriminalität und Verbrechen in Mecklenburg-Vorpommern bekämpfen	25	36	4	0	1	11	18
Die wichtigsten Aufgaben in Mecklenburg-Vorpommern lösen	40 (40)	22 (20)	8 (8)	3 (3)	1 (1)	6	17 (24)

Fehlende Werte zu 100%: Andere Partei/keine Angabe

Angaben in Klammern: Vergleichswert vom September 2011

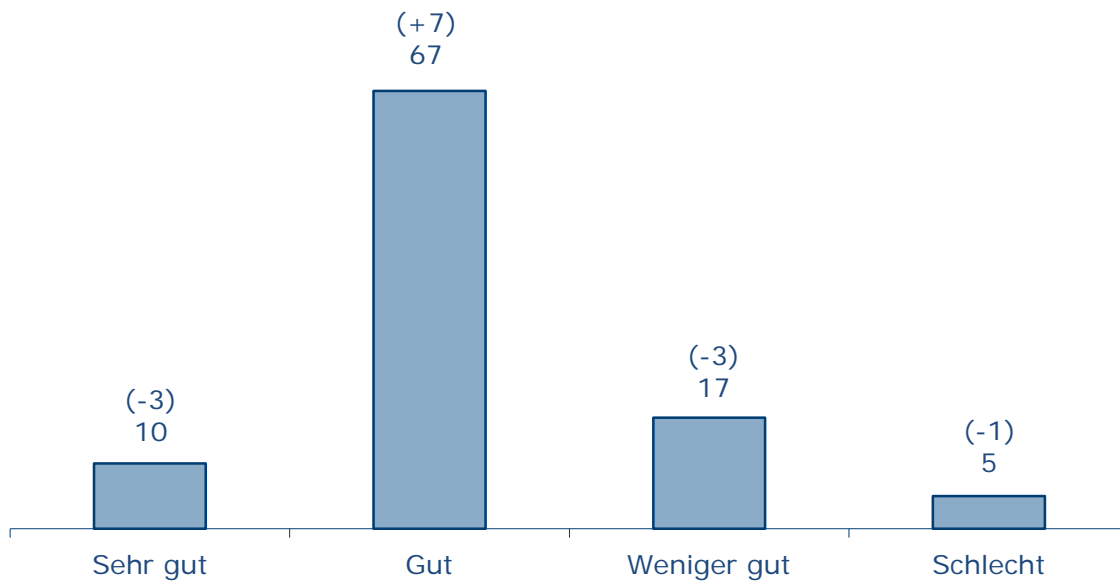
Quelle: Infratest dimap: Mecklenburg-Vorpommern vor der Landtagswahl 2016

Persönliche wirtschaftliche Situation

Wenn Sie jetzt an Ihre eigene wirtschaftliche Situation denken, ist Ihre persönliche wirtschaftliche Situation ...?



Konrad Adenauer Stiftung



Fehlende Werte zu 100%: Weiß nicht/keine Angabe

Angaben in Klammern: Vergleich zu Juni 2016

Quelle: Infratest dimap: Mecklenburg-VorpommernTREND August 2016

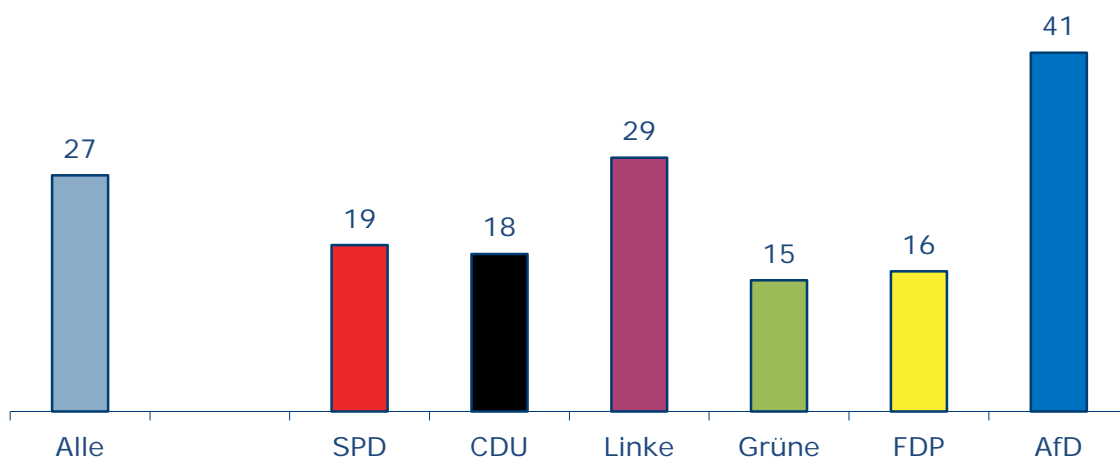
Ich habe in meinem Leben weniger als mir zusteht:



Konrad Adenauer Stiftung

Alle

Die Anhänger der ...



Quelle: Forschungsgruppe Wahlen: Landtagswahl in Mecklenburg-Vorpommern 04.09.2016 - Blitz

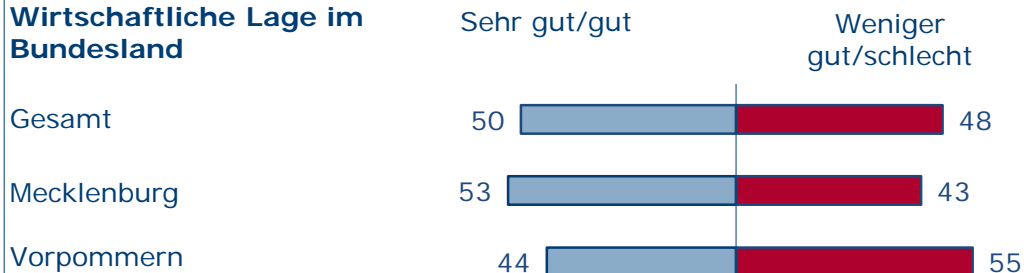
Wirtschaftliche Stimmung

Wie beurteilen Sie ganz allgemein die gegenwärtige wirtschaftliche Lage in Mecklenburg-Vorpommern? Ist sie Ihrer Meinung nach .../ Wenn Sie jetzt an Ihre eigene wirtschaftliche Situation denken, ist Ihre persönliche wirtschaftliche Situation ...

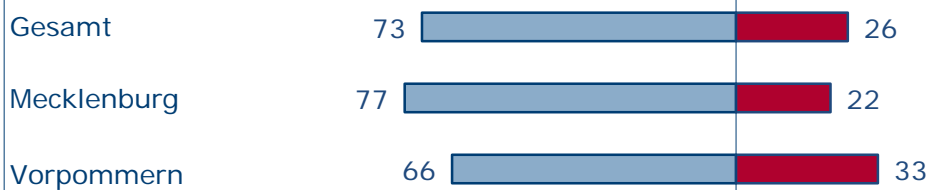


Konrad Adenauer Stiftung

Wirtschaftliche Lage im Bundesland



Persönliche wirtschaftliche Lage



Fehlende Werte zu 100%: Weiß nicht/keine Angabe

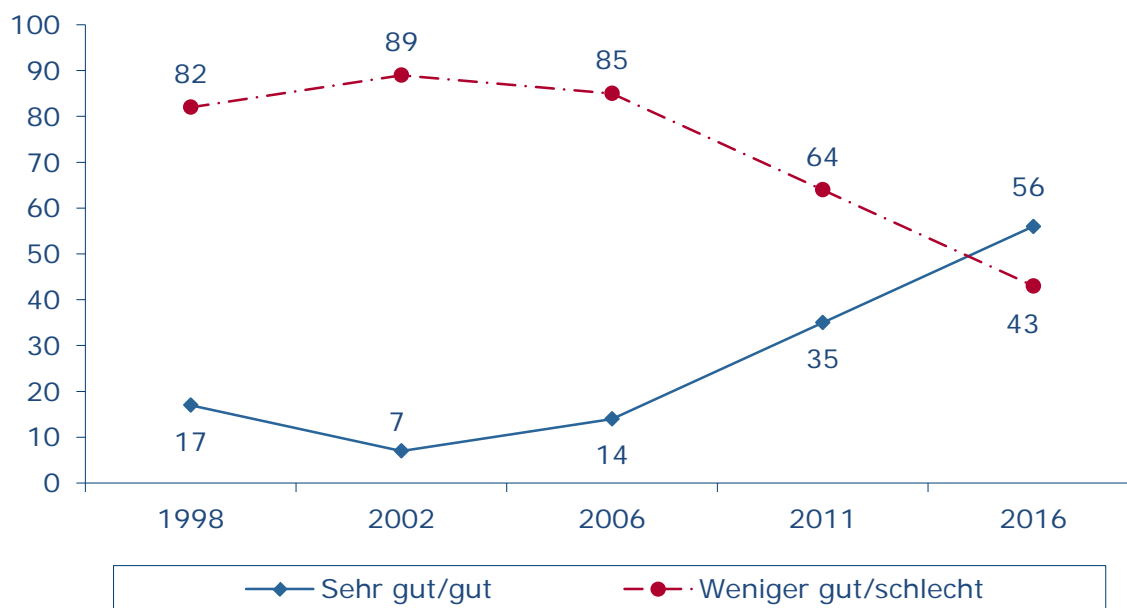
Quelle: Infratest dimap: Mecklenburg-VorpommernTREND Juni 2016

Wirtschaftliche Lage: Zeitverlauf

Wie beurteilen Sie ganz allgemein die gegenwärtige wirtschaftliche Lage in Mecklenburg-Vorpommern? Ist Sie Ihrer Meinung nach ...?



Konrad Adenauer Stiftung



Fehlende Werte zu 100%: Weiß nicht/keine Angabe

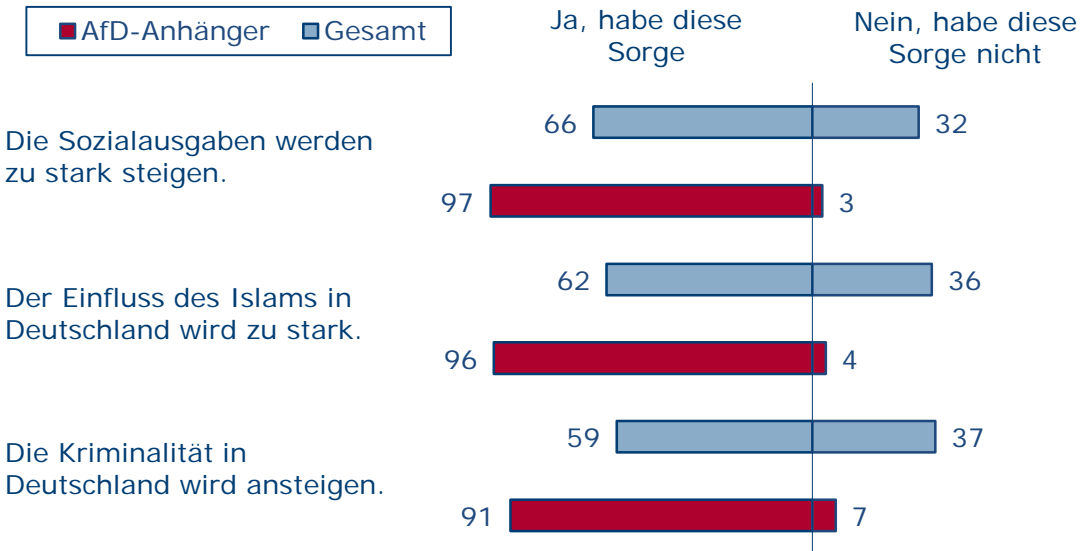
Quelle: Infratest dimap: Mecklenburg-Vorpommern vor der Landtagswahl 2016

Sorgen wegen des Flüchtlingszuzugs AfD-Anhänger



Konrad
Adenauer
Stiftung

Ich nenne Ihnen jetzt einige Sorgen, die im Zusammenhang mit den zu uns kommenden Flüchtlingen genannt werden. Sagen Sie mir bitte jeweils, ob Sie persönlich diese Sorge haben oder nicht. Haben Sie Sorge, dass wegen der Flüchtlinge ... oder haben Sie diese Sorge nicht?



Fehlende Werte zu 100%: Weiß nicht/keine Angabe

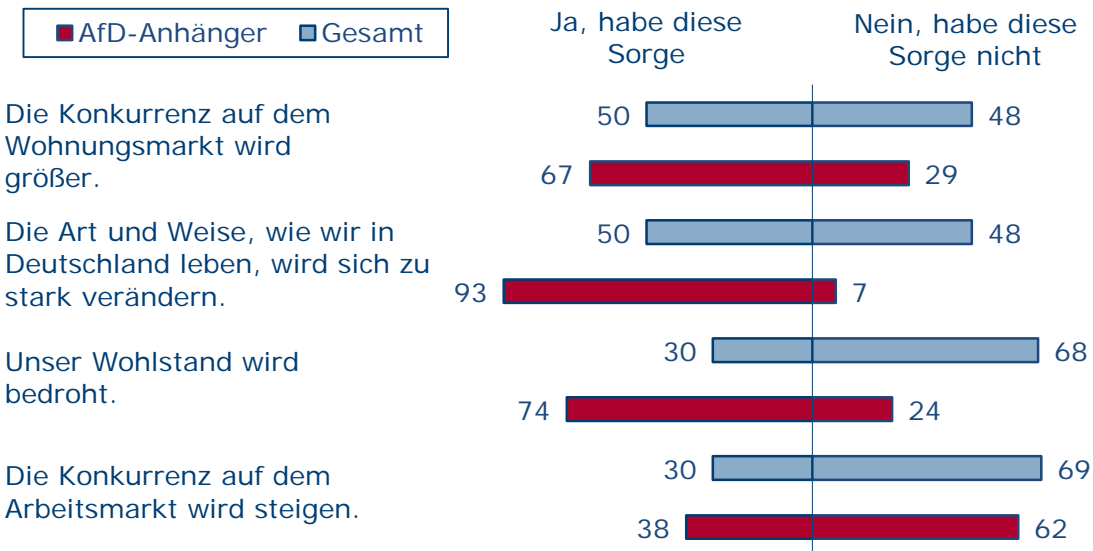
Quelle: Infratest dimap: Mecklenburg-Vorpommern vor der Landtagswahl 2016

Sorgen wegen des Flüchtlingszuzugs AfD-Anhänger



Konrad
Adenauer
Stiftung

Ich nenne Ihnen jetzt einige Sorgen, die im Zusammenhang mit den zu uns kommenden Flüchtlingen genannt werden. Sagen Sie mir bitte jeweils, ob Sie persönlich diese Sorge haben oder nicht. Haben Sie Sorge, dass wegen der Flüchtlinge ... oder haben Sie diese Sorge nicht?



Fehlende Werte zu 100%: Weiß nicht/keine Angabe

Quelle: Infratest dimap: Mecklenburg-Vorpommern vor der Landtagswahl 2016

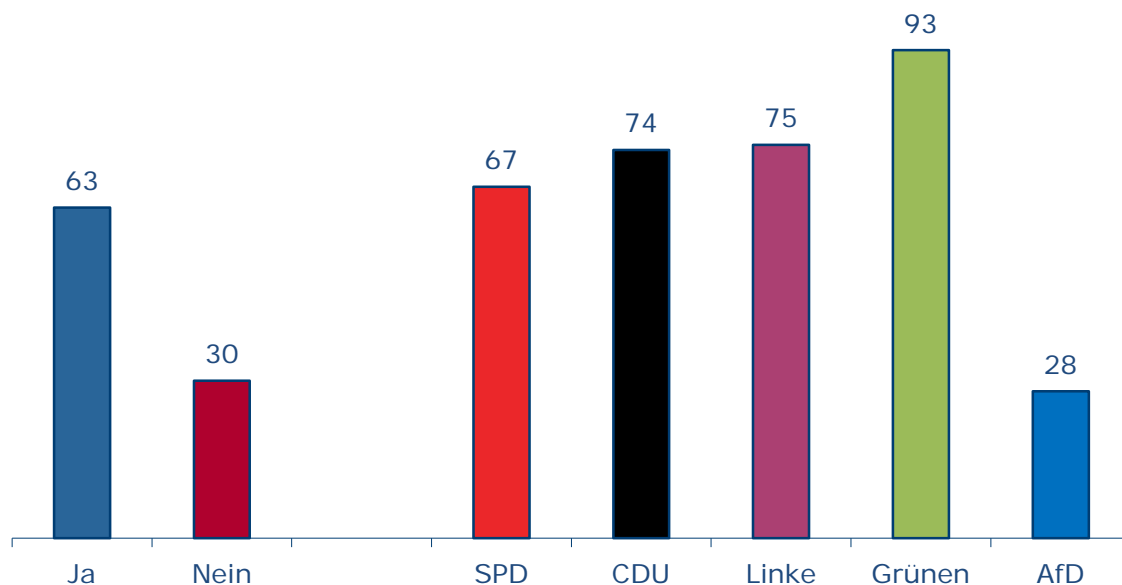
Kann Mecklenburg-Vorpommern die Flüchtlinge verkraften?



Konrad
Adenauer
Stiftung

Alle

Ja, die Anhänger der ...



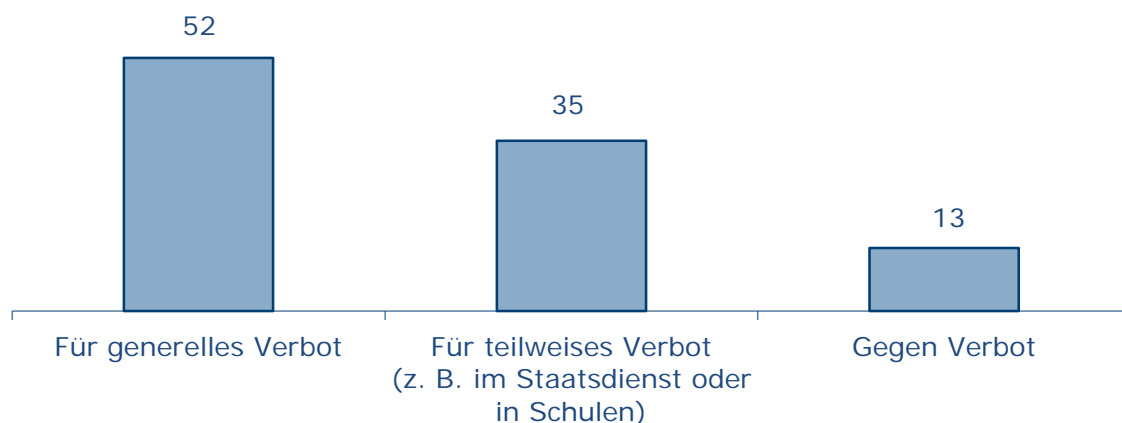
Quelle: Forschungsgruppe Wahlen: Politbarometer-Extra Mecklenburg-Vorpommern, KW 34/2016

Verbot der Vollverschleierung

Derzeit wird darüber diskutiert, eine Vollverschleierung muslimischer Frauen in Deutschland zu verbieten, das so genannte "Burka-Verbot". Sind Sie für ein generelles Verbot der Vollverschleierung in der Öffentlichkeit? Oder sind Sie für ein teilweises Verbot der Vollverschleierung, z. B. im Staatsdienst oder in Schulen? Oder sind Sie gegen ein Verbot der Vollverschleierung?



Konrad
Adenauer
Stiftung



Fehlende Werte zu 100%: Weiß nicht/keine Angabe

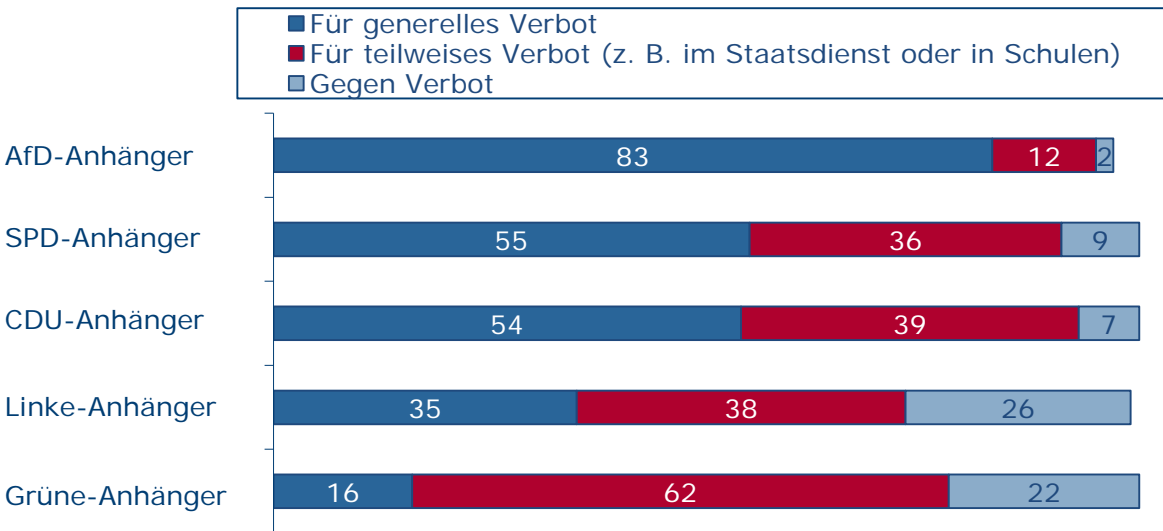
Quelle: Infratest dimap: Mecklenburg-Vorpommern vor der Landtagswahl 2016

Verbot der Vollverschleierung: Parteianhänger

Derzeit wird darüber diskutiert, eine Vollverschleierung muslimischer Frauen in Deutschland zu verbieten, das so genannte "Burka-Verbot". Sind Sie für ein generelles Verbot der Vollverschleierung in der Öffentlichkeit? Oder sind Sie für ein teilweises Verbot der Vollverschleierung, z. B. im Staatsdienst oder in Schulen? Oder sind Sie gegen ein Verbot der Vollverschleierung?



Konrad Adenauer Stiftung



Fehlende Werte zu 100%: Weiß nicht/keine Angabe

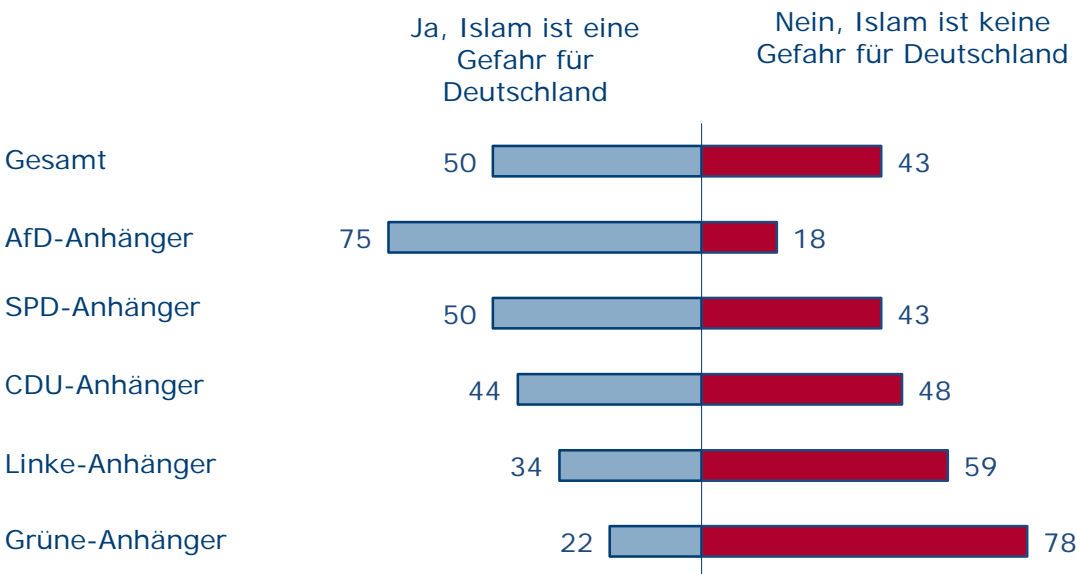
Quelle: Infratest dimap: Mecklenburg-Vorpommern vor der Landtagswahl 2016

Ist der Islam eine Gefahr für Deutschland? Parteianhänger

Derzeit gibt es ja eine Diskussion über den Islam. Ganz allgemein gesprochen: Ist der Islam Ihrer Meinung nach eine Gefahr für Deutschland oder ist er keine Gefahr für Deutschland?



Konrad Adenauer Stiftung



Fehlende Werte zu 100%: Weiß nicht/keine Angabe

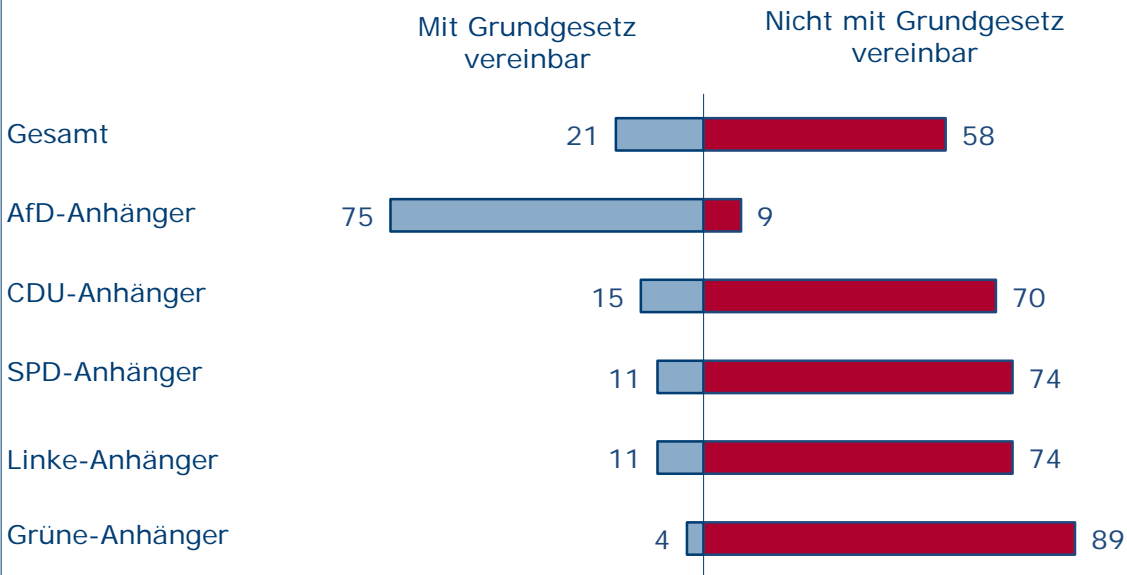
Quelle: Infratest dimap: Mecklenburg-Vorpommern vor der Landtagswahl 2016

Vereinbarkeit der AfD-Positionen mit dem Grundgesetz Parteiangehöriger



Konrad
Adenauer
Stiftung

Wenn Sie an die Partei Alternative für Deutschland, AfD, denken. Sind Ihrer Meinung nach die Positionen der AfD mit dem Grundgesetz vereinbar oder nicht?



Fehlende Werte zu 100%: Weiß nicht/keine Angabe

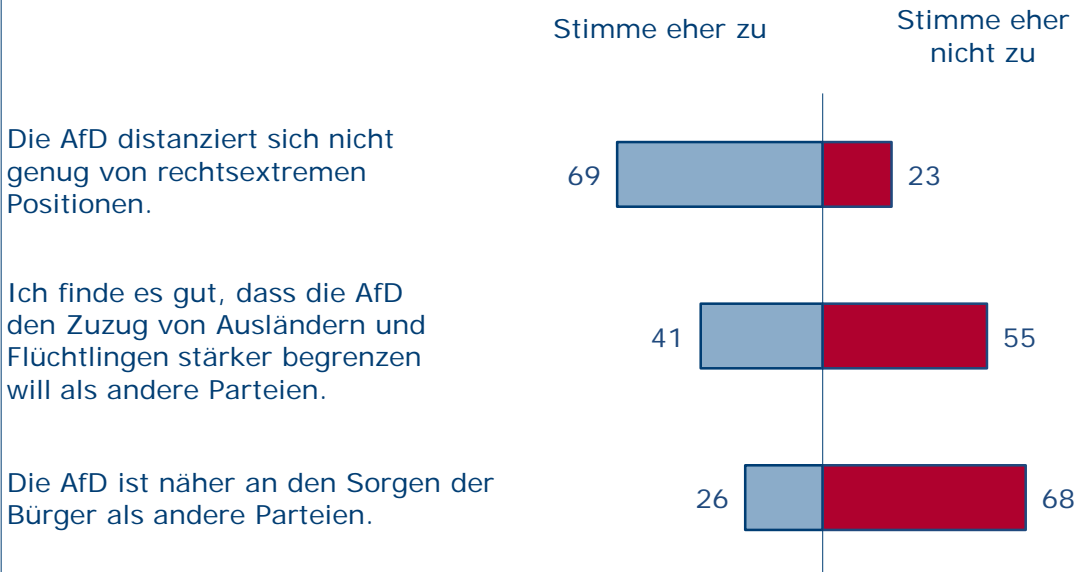
Quelle: Infratest dimap: Mecklenburg-VorpommernTREND Juni 2016

Ansichten zur AfD



Konrad
Adenauer
Stiftung

Über die Parteien gibt es ja unterschiedliche Ansichten. Ich nenne Ihnen jetzt einige Aussagen zur AfD - Alternative für Deutschland. Sagen Sie mir bitte jeweils, ob Sie dieser Aussage eher zustimmen oder eher nicht zustimmen.



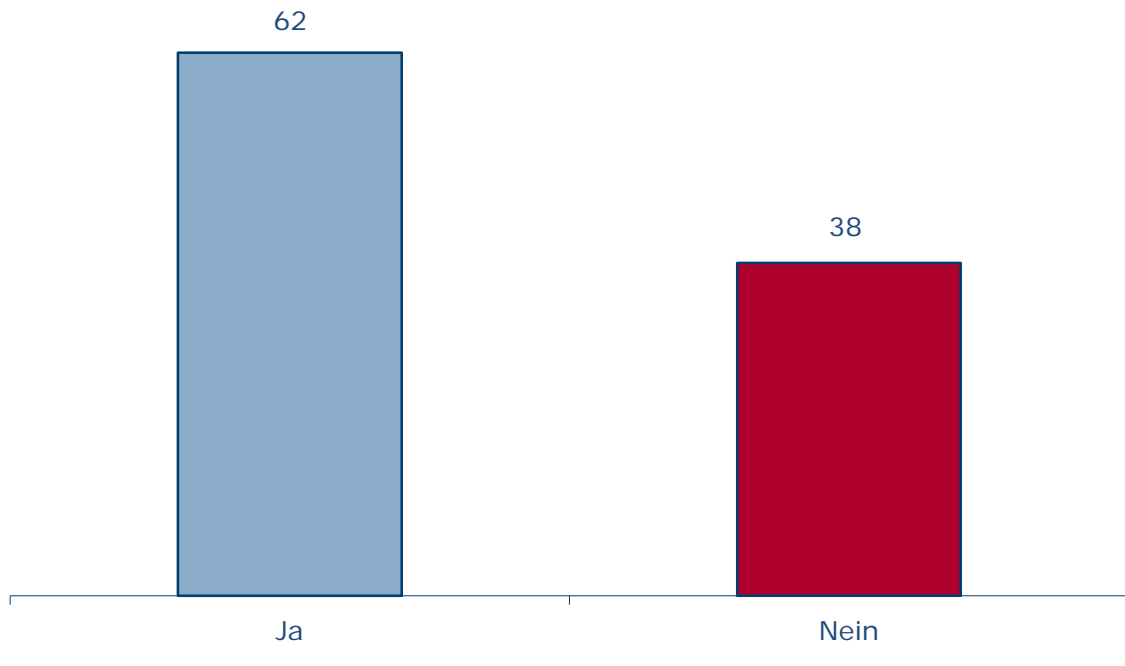
Fehlende Werte zu 100%: Weiß nicht/keine Angabe

Quelle: Infratest dimap: Mecklenburg-VorpommernTREND April 2016

Meine Wahlentscheidung ist sicher ...



Konrad
Adenauer
Stiftung



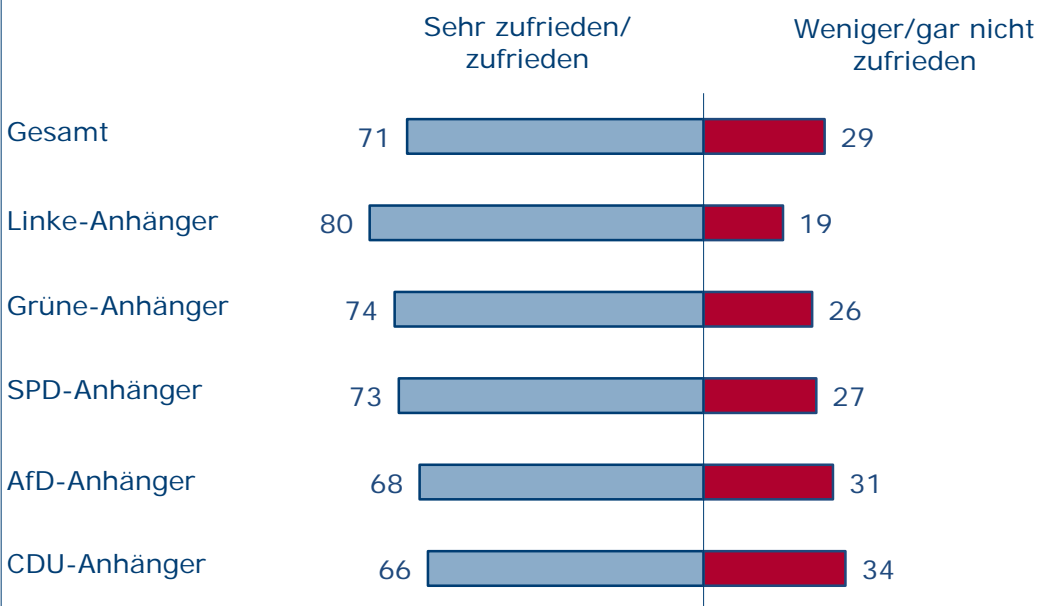
Quelle: Forschungsgruppe Wahlen: Politbarometer-Extra Mecklenburg-Vorpommern, 01.09.2016

Infrastruktur im ländlichen Raum: Parteianhänger

Wie zufrieden sind Sie mit der Erreichbarkeit öffentlicher Dienstleistungen in Ihrer Region, also zum Beispiel Ämter oder Arztpraxen? Sind Sie damit ...



Konrad
Adenauer
Stiftung



Fehlende Werte zu 100%: Weiß nicht/keine Angabe

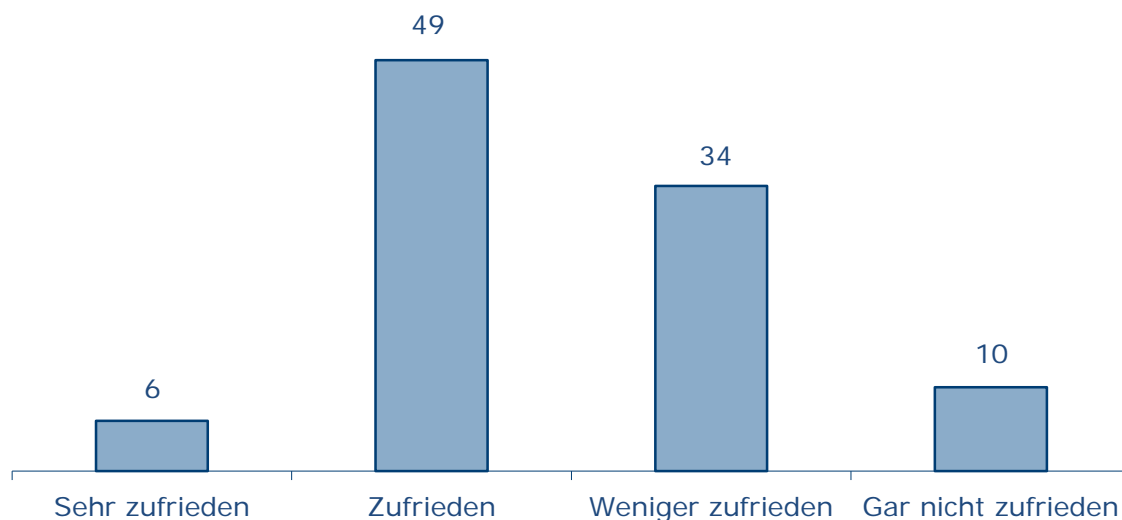
Quelle: Infratest dimap: Mecklenburg-Vorpommern vor der Landtagswahl 2016

Demokratiezufriedenheit

Sind Sie mit der Art und Weise, wie die Demokratie in der Bundesrepublik Deutschland funktioniert, alles in allem ...?



Konrad Adenauer Stiftung



Fehlende Werte zu 100%: Weiß nicht/keine Angabe

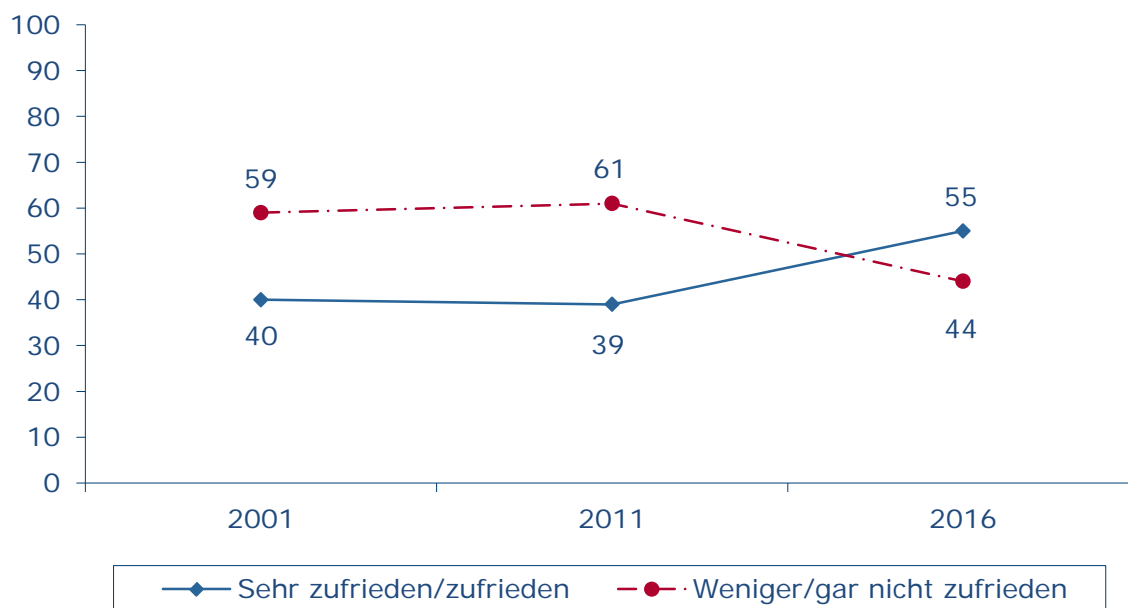
Quelle: Infratest dimap: Mecklenburg-Vorpommern vor der Landtagswahl 2016

Demokratiezufriedenheit: Zeitverlauf

Sind Sie mit der Art und Weise, wie die Demokratie in der Bundesrepublik Deutschland funktioniert, alles in allem ...?



Konrad Adenauer Stiftung



Fehlende Werte zu 100%: Weiß nicht/keine Angabe

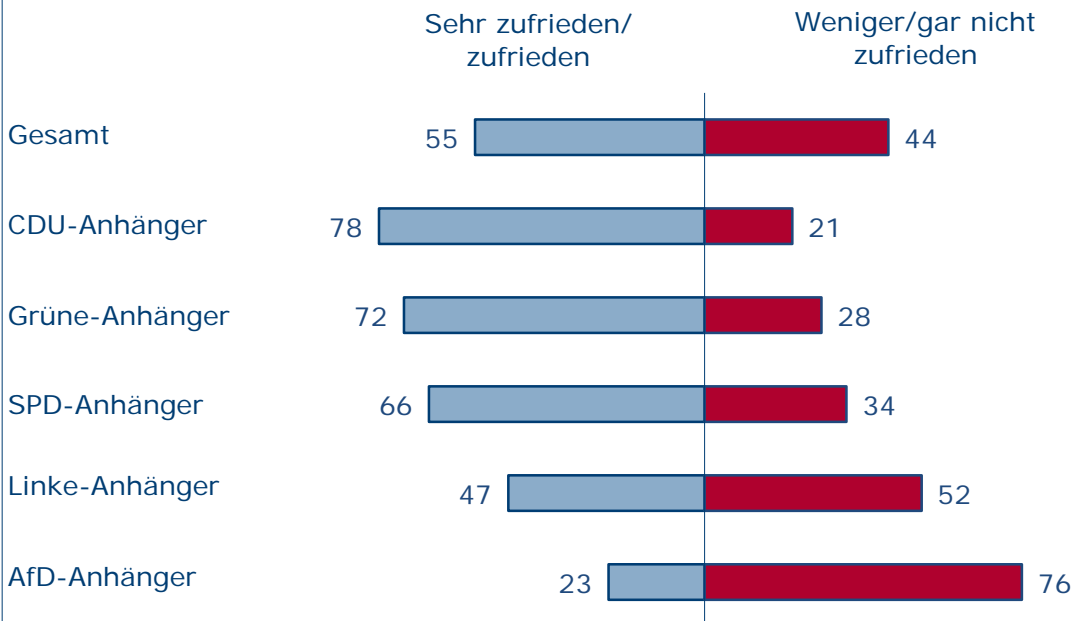
Quelle: Infratest dimap: Mecklenburg-Vorpommern vor der Landtagswahl 2016

Demokratiezufriedenheit: Parteianhänger

Sind Sie mit der Art und Weise, wie die Demokratie in der Bundesrepublik Deutschland funktioniert, alles in allem ...?



Konrad Adenauer Stiftung



Fehlende Werte zu 100%: Weiß nicht/keine Angabe

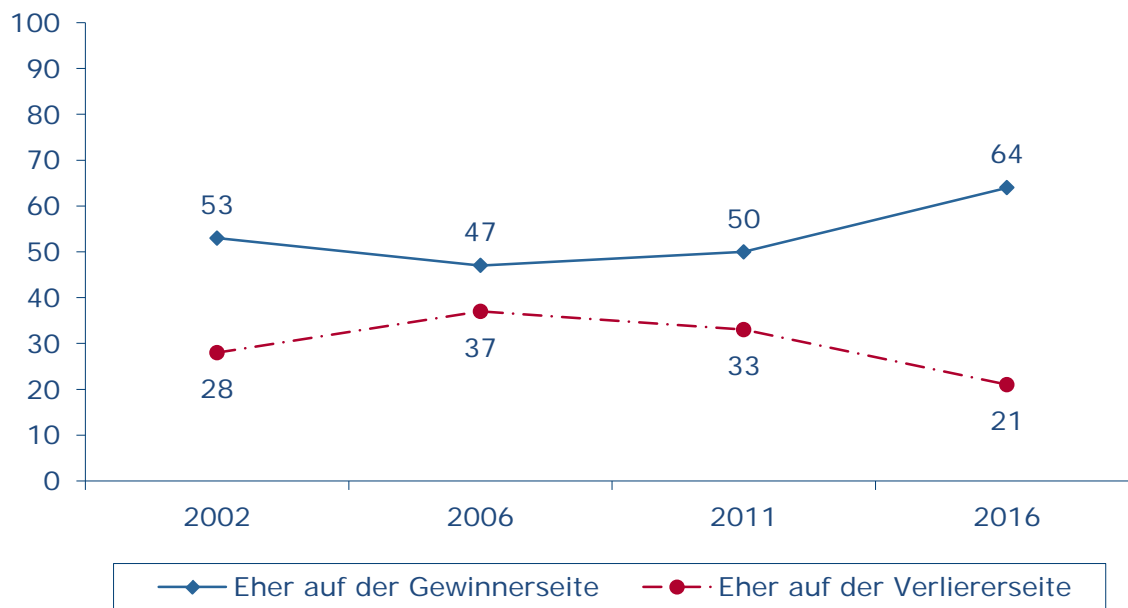
Quelle: Infratest dimap: Mecklenburg-Vorpommern vor der Landtagswahl 2016

Gewinner/Verlierer: Zeitverlauf

Man spricht ja häufiger von Gewinnern und Verlierern der gesellschaftlichen Entwicklung. Was würden Sie von sich selbst sagen: Fühlen Sie sich eher auf der Gewinner- oder eher auf der Verliererseite?



Konrad Adenauer Stiftung



Fehlende Werte zu 100%: Spontan: weder noch/weiß nicht/keine Angabe

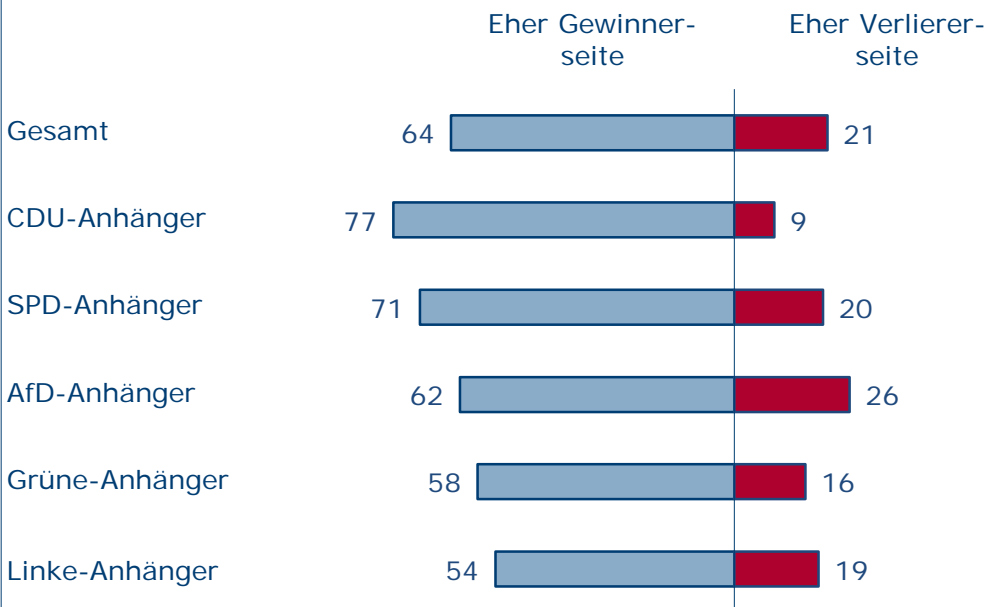
Quelle: Infratest dimap: Mecklenburg-Vorpommern vor der Landtagswahl 2016

Gewinner/Verlierer: Parteianhänger

Man spricht ja häufiger von Gewinnern und Verlieren der gesellschaftlichen Entwicklung. Was würden Sie von sich selbst sagen: Fühlen Sie sich eher auf der Gewinner- oder eher auf der Verliererseite?



Konrad Adenauer Stiftung

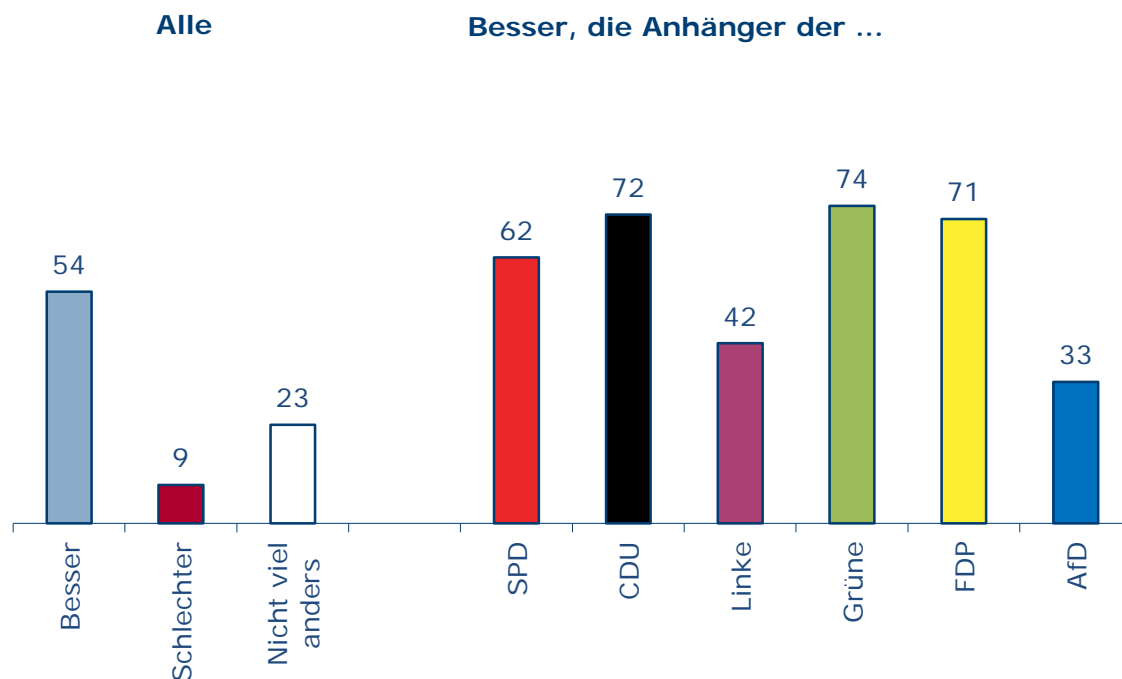


Fehlende Werte zu 100%: Spontan: weder noch/weiß nicht/keine Angabe
Quelle: Infratest dimap: Mecklenburg-Vorpommern vor der Landtagswahl 2016

Im Vergleich zur DDR sind die politischen Verhältnisse heute ...



Konrad Adenauer Stiftung



Quelle: Forschungsgruppe Wahlen: Landtagswahl in Mecklenburg-Vorpommern 04.09.2016 - Blitz

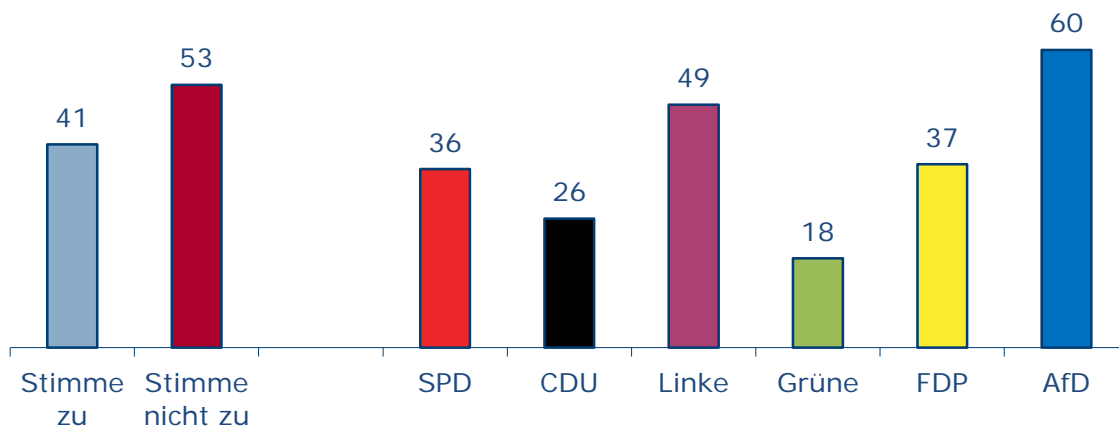
"Von der Wende haben hier nur die Wenigsten richtig profitiert."



Konrad Adenauer Stiftung

Alle

Stimme zu, die Anhänger der ...



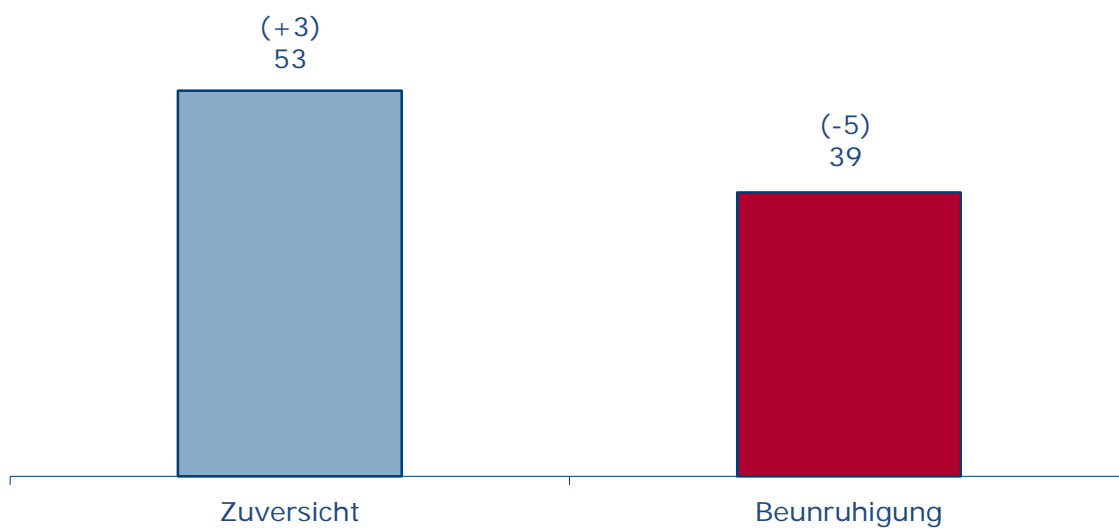
Quelle: Forschungsgruppe Wahlen: Landtagswahl in Mecklenburg-Vorpommern 04.09.2016 - Blitz

Grundstimmung im Bundesland

Finden Sie, dass die Verhältnisse derzeit in Mecklenburg-Vorpommern eher Anlass zur Zuversicht oder eher Anlass zur Beunruhigung geben?



Konrad Adenauer Stiftung



Fehlende Werte zu 100%: Weiß nicht/keine Angabe

Angaben in Klammern: Vergleich zu Juni 2016

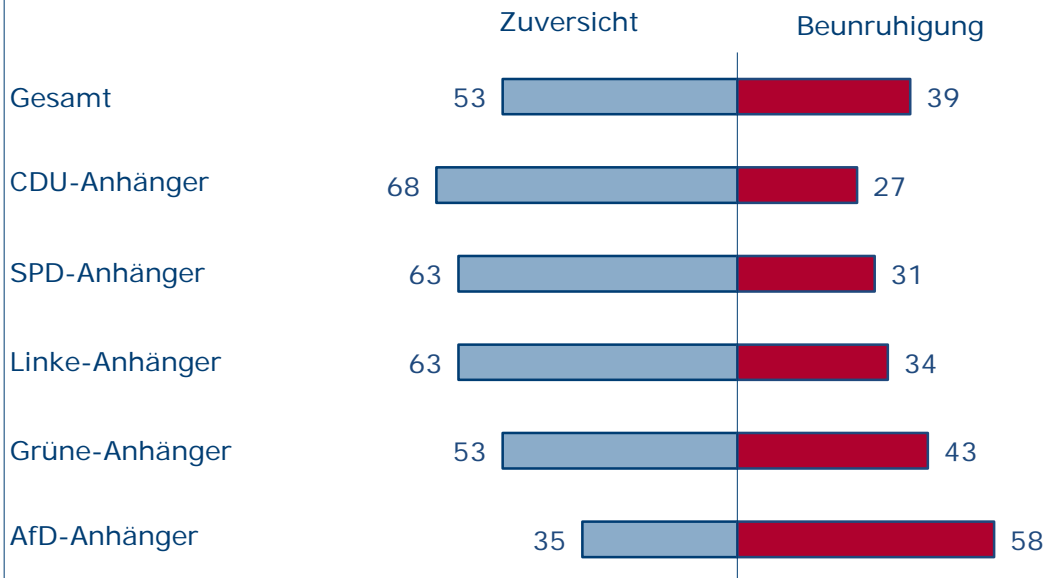
Quelle: Infratest dimap: Mecklenburg-VorpommernTREND August II 2016

Verhältnisse im Bundesland Parteianhänger



Konrad
Adenauer
Stiftung

Finden Sie, dass die Verhältnisse derzeit in Mecklenburg-Vorpommern eher Anlass zur Zuversicht oder eher Anlass zur Beunruhigung geben?



Fehlende Werte zu 100%: Weiß nicht/keine Angabe

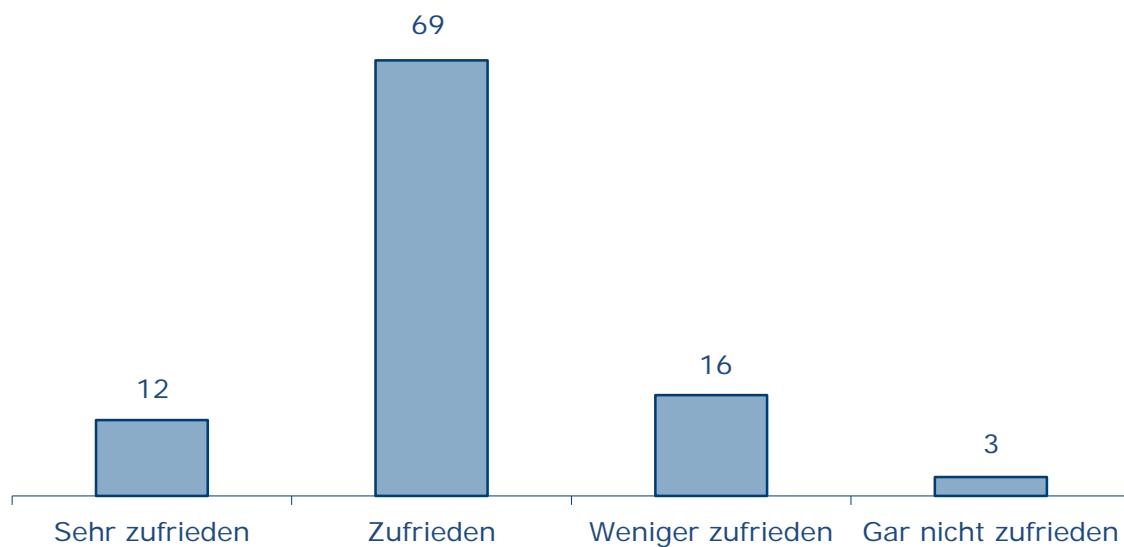
Quelle: Infratest dimap: Mecklenburg-VorpommernTREND August II 2016

Zufriedenheit mit Lebensbedingungen im Heimatort



Konrad
Adenauer
Stiftung

Wie zufrieden sind Sie alles in allem mit den Lebensbedingungen hier in Ihrer Stadt oder Gemeinde? Sind Sie damit sehr zufrieden, zufrieden, weniger zufrieden oder gar nicht zufrieden?



Fehlende Werte zu 100%: Weiß nicht/keine Angabe

Quelle: Infratest dimap: Mecklenburg-VorpommernTREND Mai 2014

Eine vollständige Liste der gewählten Bewerber finden Sie unter:

<http://www.mv-laiv.de>