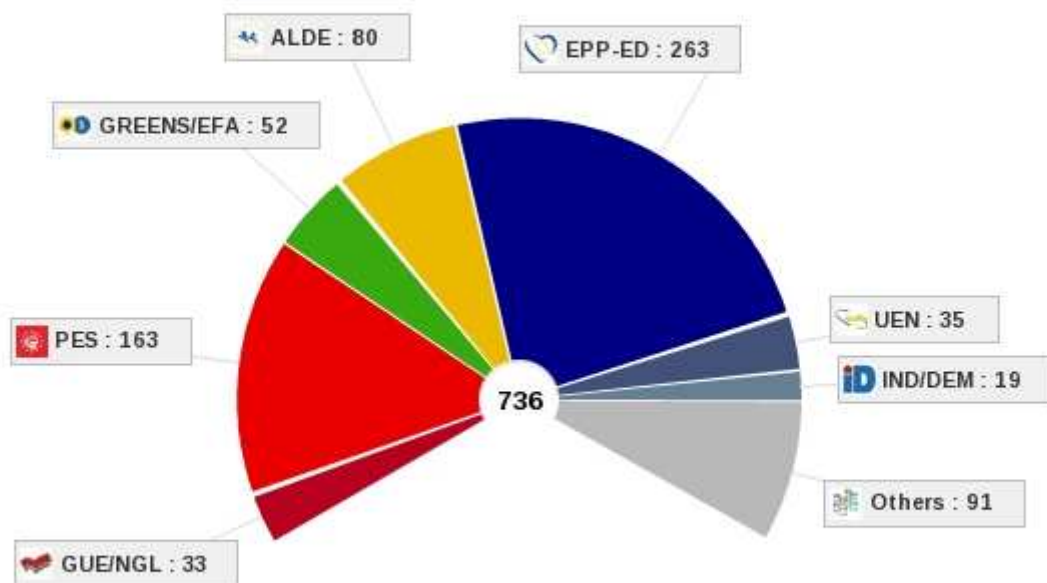


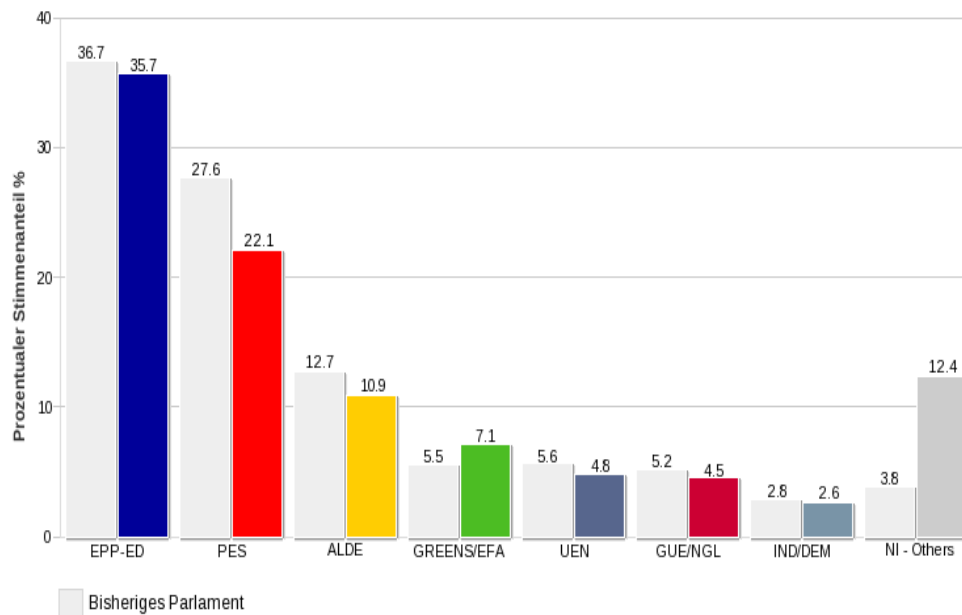
## WAHLERGEBNIS ZUM EUROPÄISCHEN PARLAMENT 2009

Quelle: TNS opinion in Zusammenarbeit mit dem EP.

Vorläufiges Wahlergebnis am 08. Juni 2009 um 13.31 Uhr CEST

Fraktion	Anzahl der Sitze	Ergebnis in %
EVP-ED	263	35.7
SPE	163	22.1
ALDE	80	10.9
GRÜNE/EFA	52	7.1
UEN	35	4.8
KVEL/NGL	33	4.5
IND/DEM	19	2.6
Fraktionslos	91	12.4

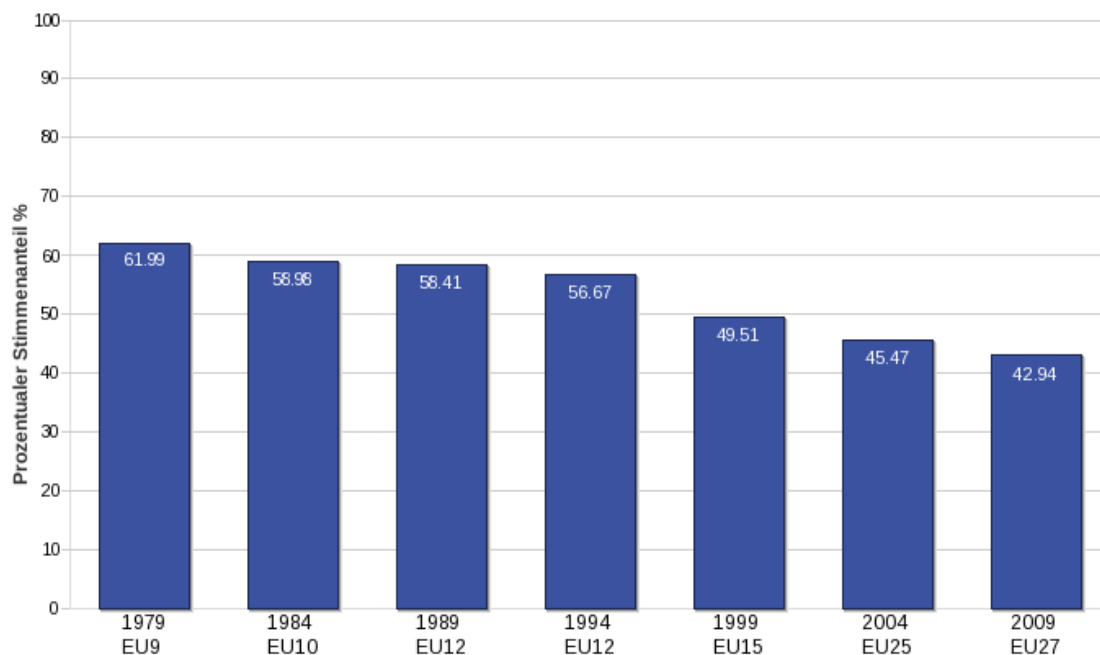




Von Juli 2009 an müssen alle Fraktionen aus Abgeordneten aus mindestens 7 Mitgliedstaaten bestehen. Für die Gründung einer Fraktion sind mindestens 25 Abgeordnete erforderlich.

- EPP-ED : Fraktion der Europäischen Volkspartei (Christdemokraten) und europäischer Demokraten (EVP-ED)
- PES : Sozialdemokratische Fraktion im Europäischen Parlament (SPE)
- ALDE : Fraktion der Allianz der Liberalen und Demokraten für Europa (ALDE)
- UEN : Fraktion Union für das Europa der Nationen (UEN)
- GREENS/ EFA : Fraktion der Grünen/Freie Europäische Allianz (GRÜNE/EFA)
- GUE/ NGL : Konföderale Fraktion der Vereinigten Europäischen Linken/Nordische Grüne Linke (KVEL/NGL)
- IND/ DEM : Fraktion Unabhängigkeit/Demokratie (IND/DEM)
- NI: fraktionslos

## WAHLBETEILIGUNG:



- 1979 - EU9 - Neun Mitgliedstaaten: Deutschland, Frankreich, Italien, Niederlande, Belgien, Luxemburg, Großbritannien, Dänemark und Irland.
- 1984 - EU10 - Die neun Mitgliedstaaten und Griechenland im Jahr 1981.
- 1989 - EU12 - Die zehn Mitgliedstaaten sowie Spanien und Portugal im Jahr 1986.
- 1994 - EU12 - Zwölf Mitgliedstaaten.
- 1999 - EU15 - Die zwölf Mitgliedstaaten sowie Österreich, Schweden und Finnland im Jahr 1995.
- 2004 - EU25 - Die 15 Mitgliedstaaten sowie Polen, Ungarn, Slowenien, Slowakei, Tschechische Republik, Estland, Lettland, Litauen, Zypern und Malta im Jahr 2004.
- 2009 - EU27 - Die 25 Mitgliedstaaten sowie Bulgarien und Rumänien im Jahr 2007.

*Quelle: TNS opinion in Zusammenarbeit mit dem EP.*