

Respekt verschiedener Berufsgruppen in der Gesellschaft

Ergebnisse einer
Repräsentativumfrage unter
insgesamt 1.007 Wahlberechtigten in
Deutschland




Studiensteckbrief

Respekt verschiedener Berufsgruppen in der Gesellschaft



Befragungsgebiet
Bundesrepublik
Deutschland



Grundgesamtheit
Wahlberechtigte



Stichprobengröße
1.007 Interviews gesamt



Auswahlverfahren
Repräsentative
Zufallsstichprobe



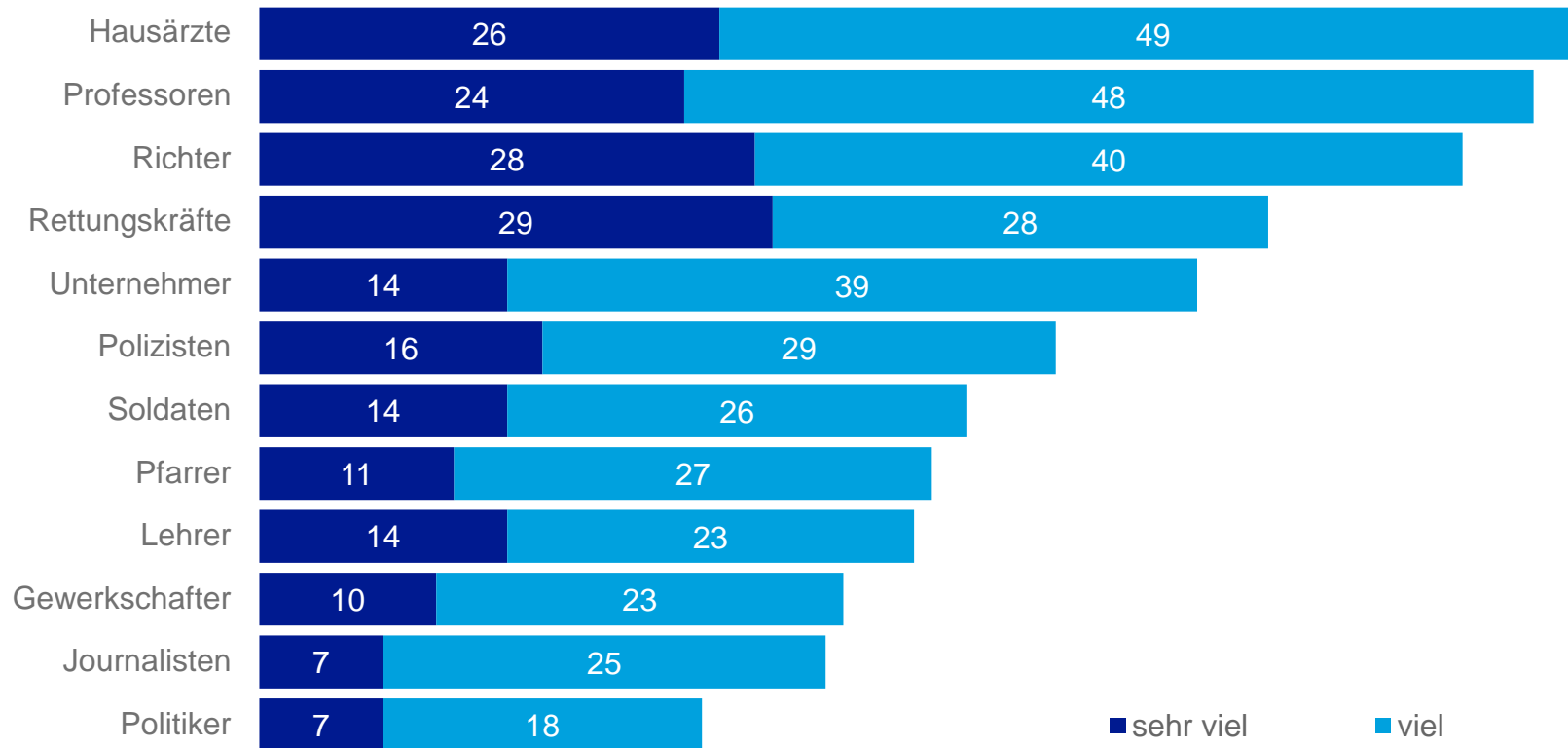
Methode
Telefonische Interviews
(CATI Dual Frame /
Mehrthemenumfrage)



Erhebungszeitraum
06.11. bis 15.11.2019

Methodischer Hinweis: Da die dargestellten Anteilswerte auf ganze Zahlen gerundet sind, kann es vorkommen, dass sie sich nicht zu 100 Prozent aufsummieren. Aus demselben Grund können durch Addition zusammengefasste Kategorien (z.B. „Top-Two-Werte“ wie: „sehr zufrieden“ + „eher zufrieden“) von der Summe der dargestellten Einzelkategorien abweichen. Bei Fragen mit mehreren möglichen Antwortoptionen können die aufaddierten Nennungen 100 Prozent überschreiten.

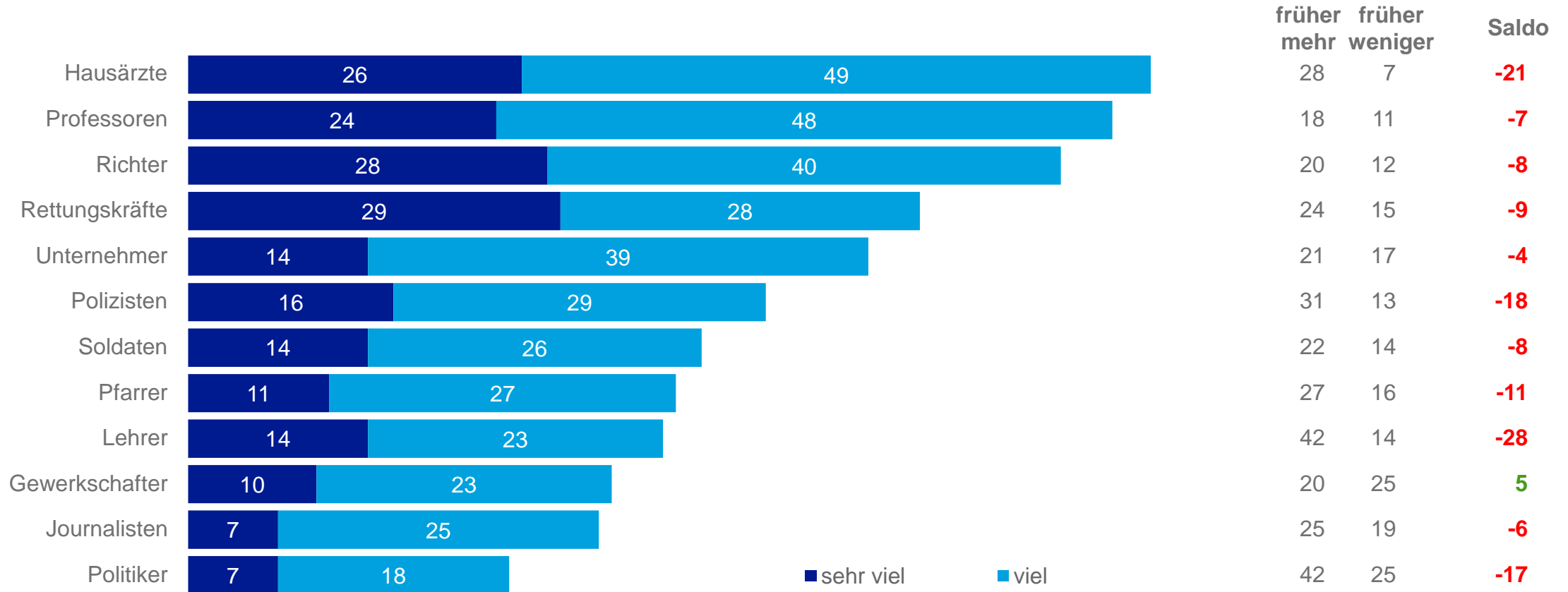
Respekt verschiedener Berufsgruppen in der Gesellschaft - Gesamt



Frage: Ich nenne Ihnen nun einige Berufsgruppen. Was ist Ihre Meinung: Genießen diese in der Gesellschaft sehr viel, viel, etwas, wenig oder sehr wenig Respekt?

Darstellung: Angabe „sehr viel“ + „viel“ in Prozent | Basis: Alle Befragten (n=1.007)

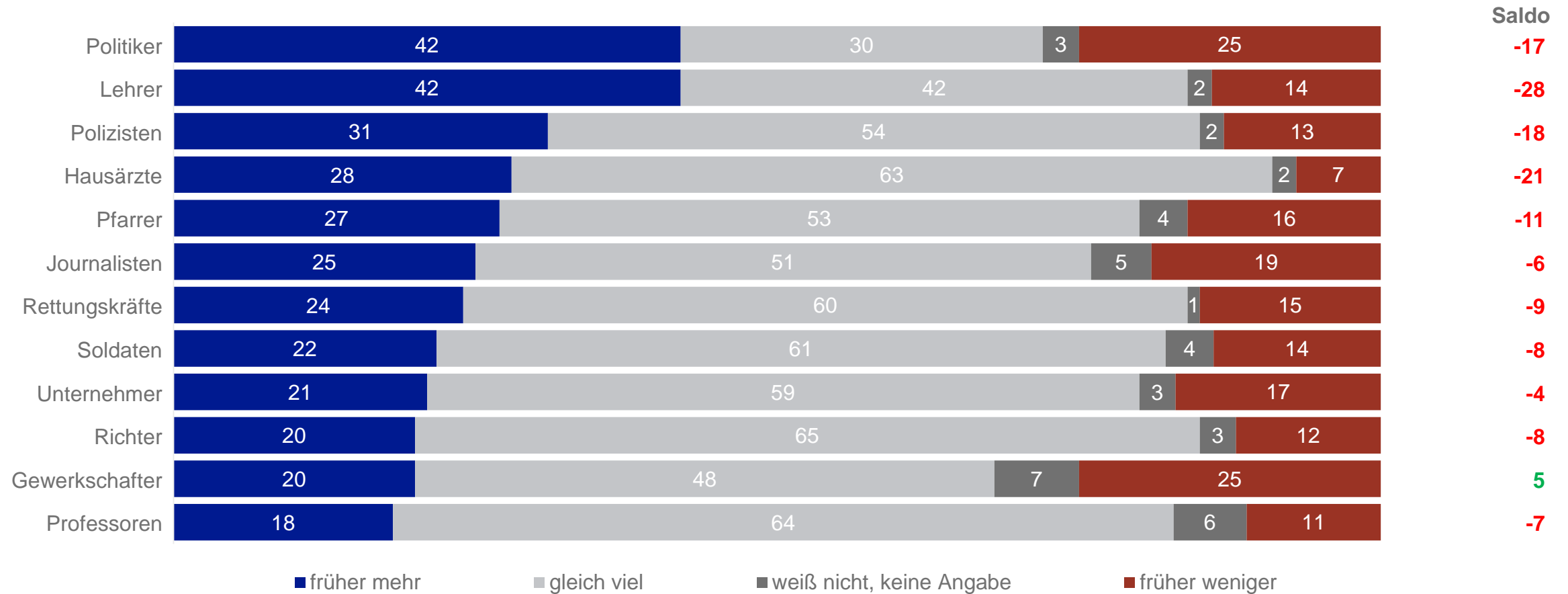
Respekt verschiedener Berufsgruppen in der Gesellschaft - Gesamt



Frage: Ich nenne Ihnen nun einige Berufsgruppen. Was ist Ihre Meinung: Genießen diese in der Gesellschaft sehr viel, viel, etwas, wenig oder sehr wenig Respekt? // Nun eine Frage zu Ihnen: Hatten Sie vor diesen Berufsgruppen früher mehr, gleich viel oder weniger Respekt?

Darstellung: Angaben in Prozent | Basis: Alle Befragten (n=1.007)

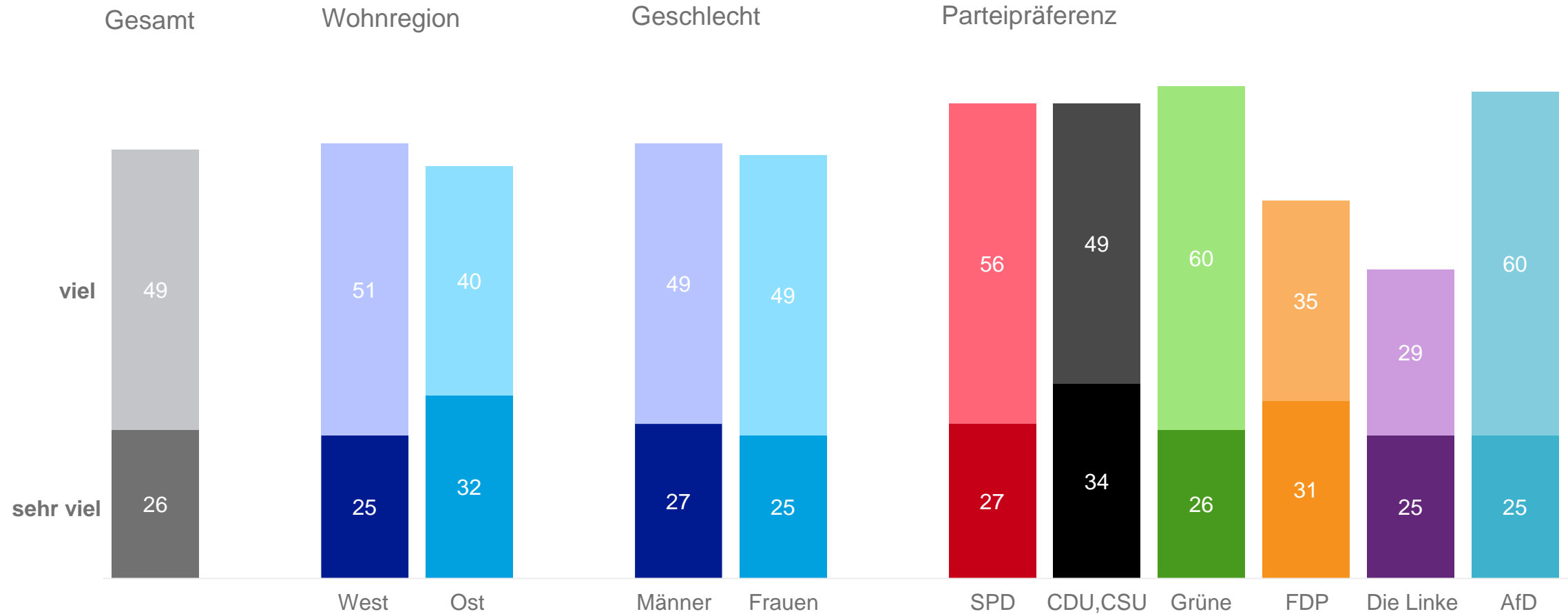
Veränderung des Respekts verschiedener Berufsgruppen - Gesamt



Frage: Nun eine Frage zu Ihnen: Hatten Sie vor diesen Berufsgruppen früher mehr, gleich viel oder weniger Respekt?

Darstellung: Angaben in Prozent | Zu 100% fehlend: „weiß nicht, keine Angabe“ | Basis: Alle Befragten (n=1.007)

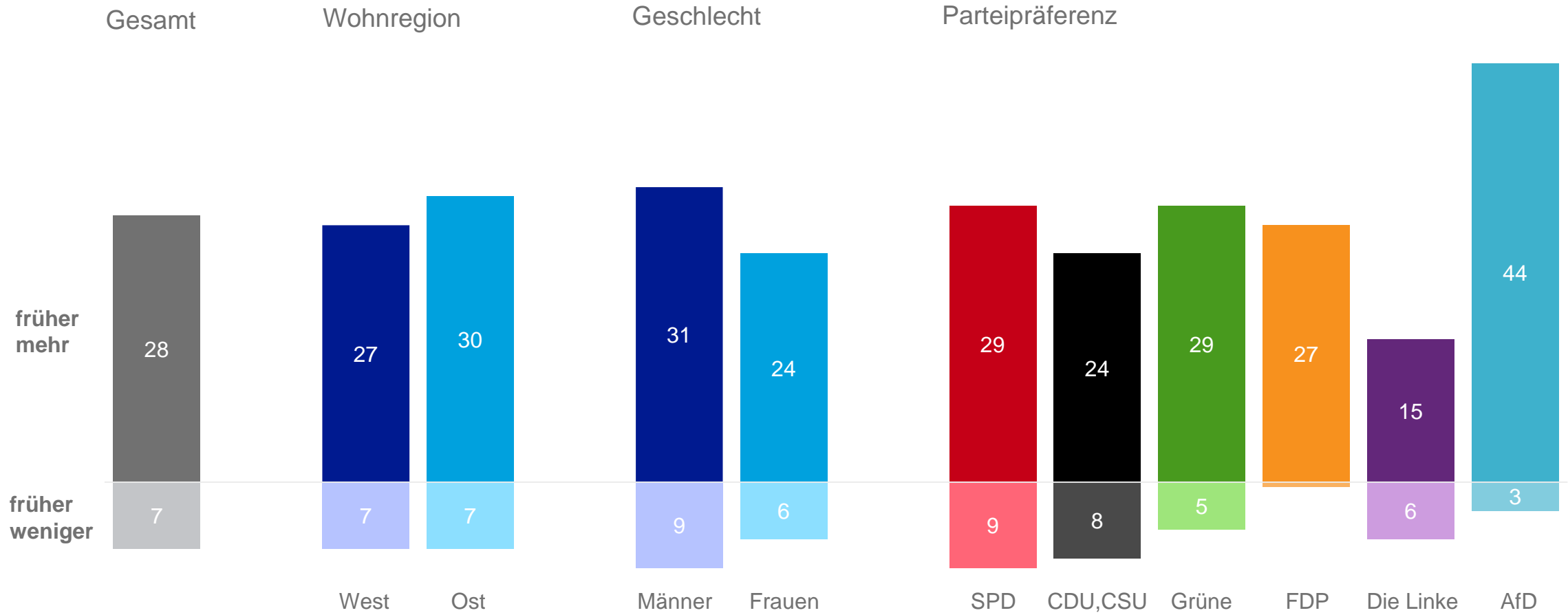
Respekt vor Hausärzten



Frage: Ich nenne Ihnen nun einige Berufsgruppen. Was ist Ihre Meinung: Genießen diese in der Gesellschaft sehr viel, viel, etwas, wenig oder sehr wenig Respekt?

Darstellung: Angaben „sehr viel“ & „viel“ in Prozent | Basis: Alle Befragten (n=1.007)

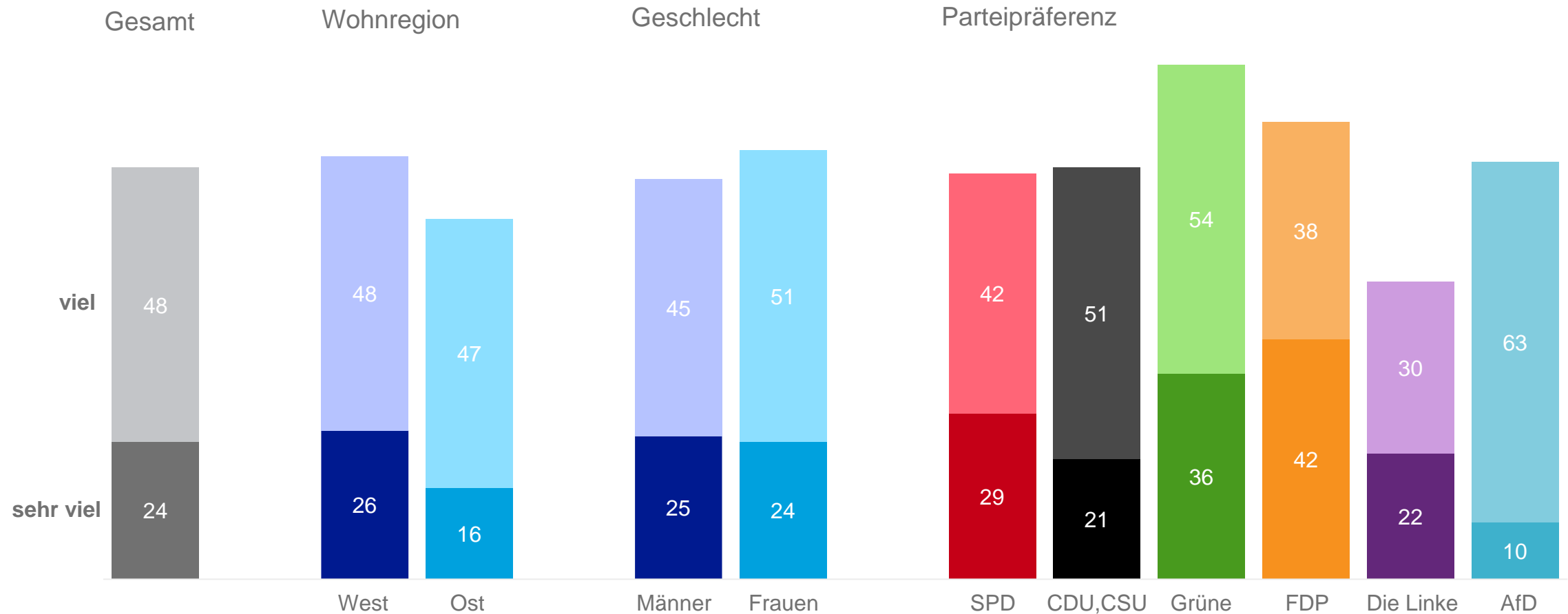
Veränderung des Respekts vor Hausärzten



Frage: Nun eine Frage zu Ihnen: Hatten Sie vor diesen Berufsgruppen früher mehr, gleich viel oder weniger Respekt?

Darstellung: Angaben in Prozent | Zu 100% fehlend: „gleich viel“, „weiß nicht, keine Angabe“ | Basis: Alle Befragten (n=1.007)

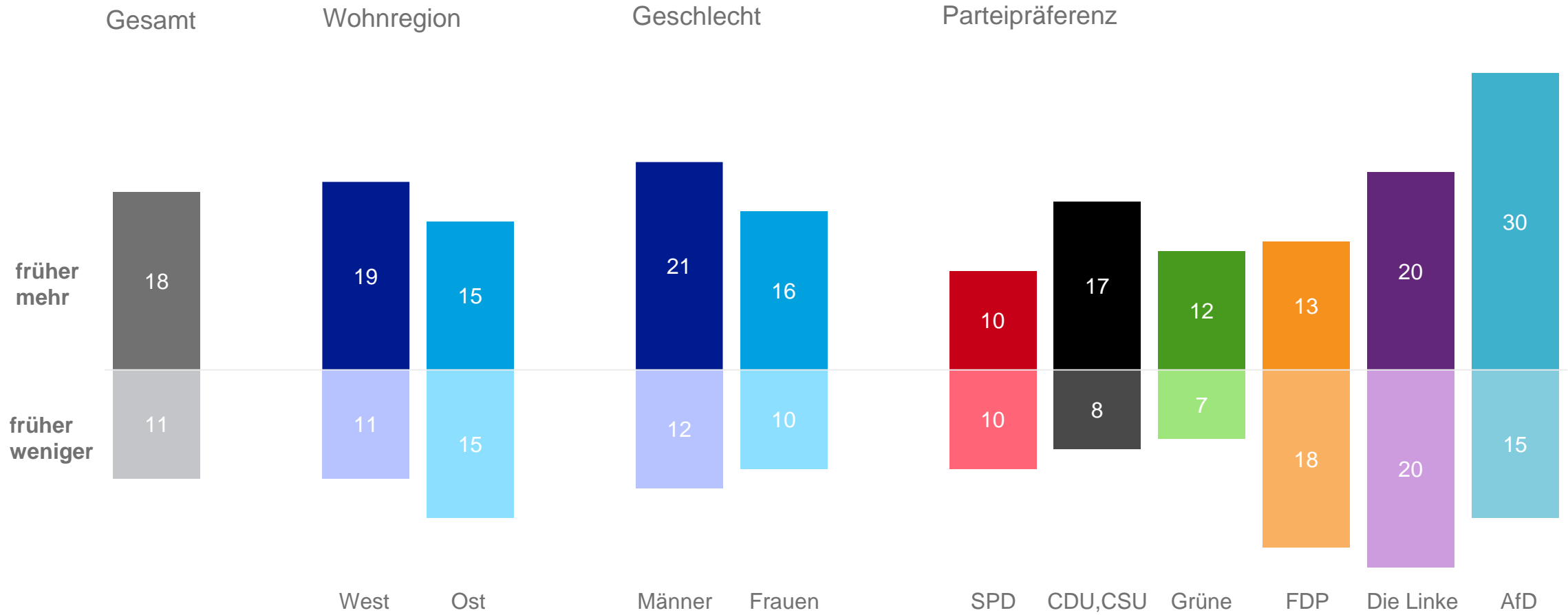
Respekt vor Professoren



Frage: Ich nenne Ihnen nun einige Berufsgruppen. Was ist Ihre Meinung: Genießen diese in der Gesellschaft sehr viel, viel, etwas, wenig oder sehr wenig Respekt?

Darstellung: Angaben „sehr viel“ & „viel“ in Prozent | Basis: Alle Befragten (n=1.007)

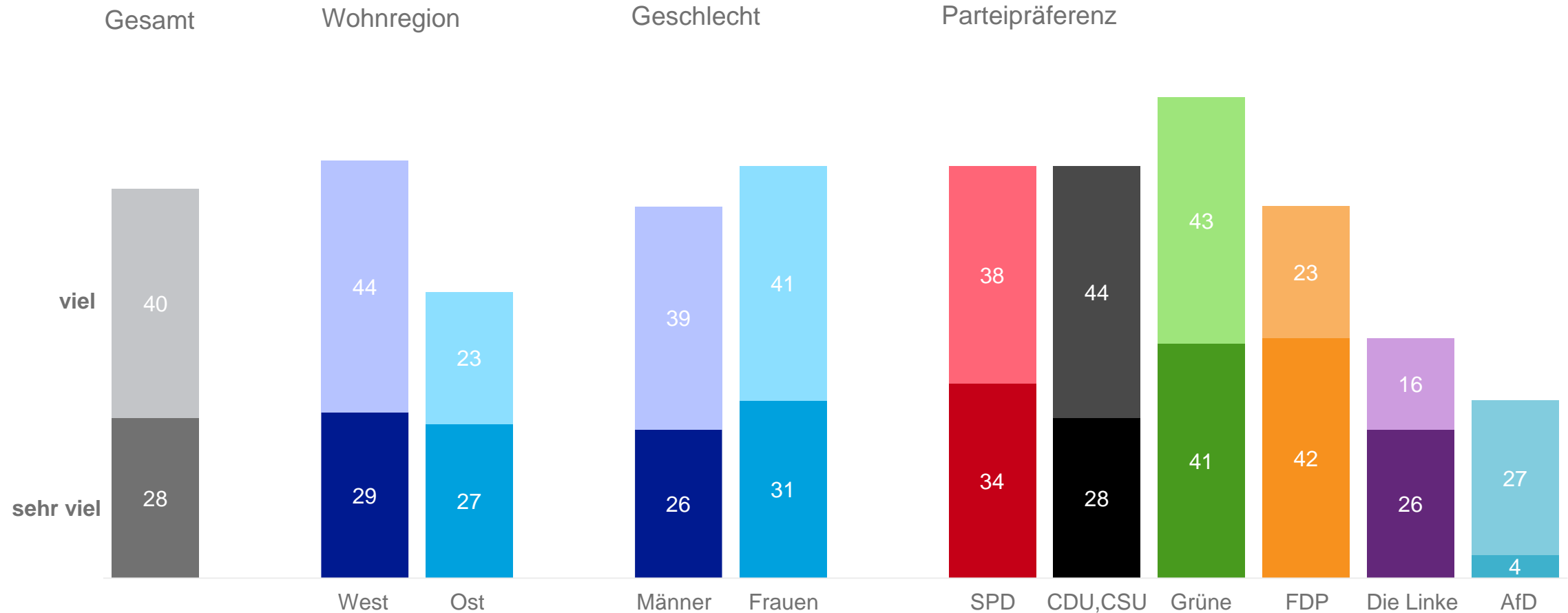
Veränderung des Respekts vor Professoren



Frage: Nun eine Frage zu Ihnen: Hatten Sie vor diesen Berufsgruppen früher mehr, gleich viel oder weniger Respekt?

Darstellung: Angaben in Prozent | Zu 100% fehlend: „gleich viel“, „weiß nicht, keine Angabe“ | Basis: Alle Befragten (n=1.007)

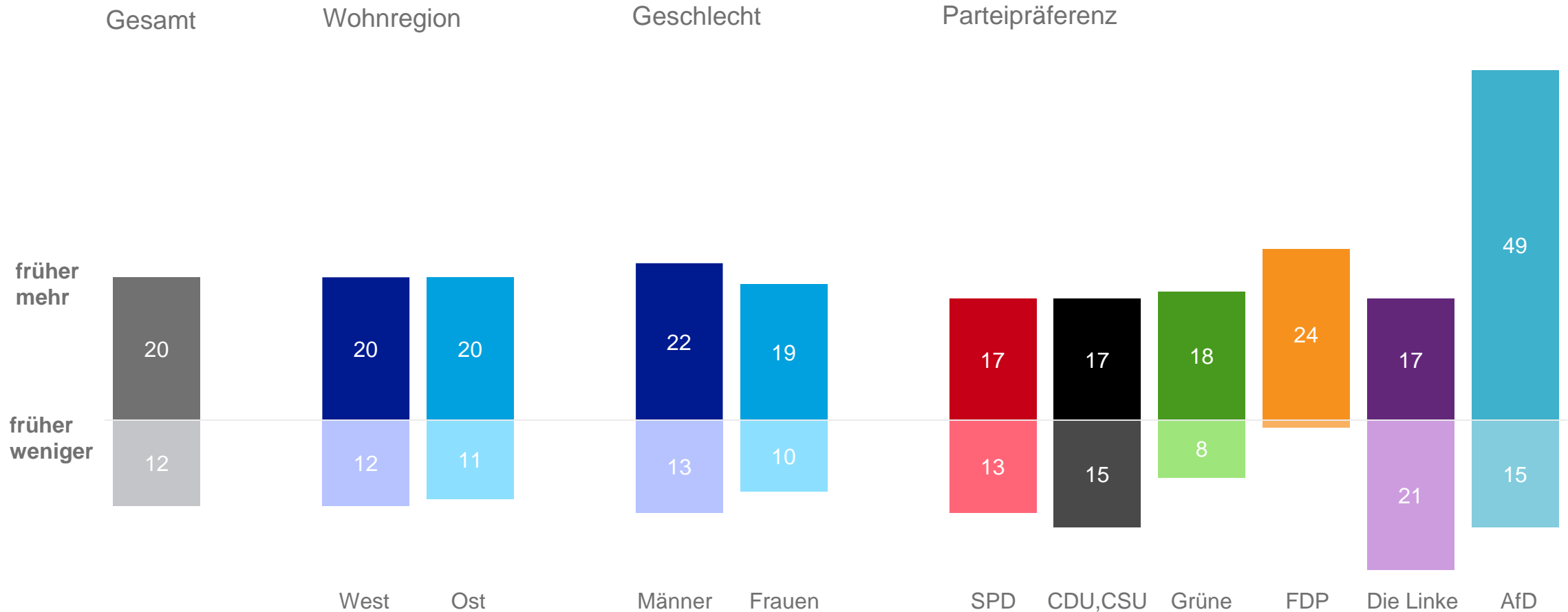
Respekt vor Richtern



Frage: Ich nenne Ihnen nun einige Berufsgruppen. Was ist Ihre Meinung: Genießen diese in der Gesellschaft sehr viel, viel, etwas, wenig oder sehr wenig Respekt?

Darstellung: Angaben „sehr viel“ & „viel“ in Prozent | Basis: Alle Befragten (n=1.007)

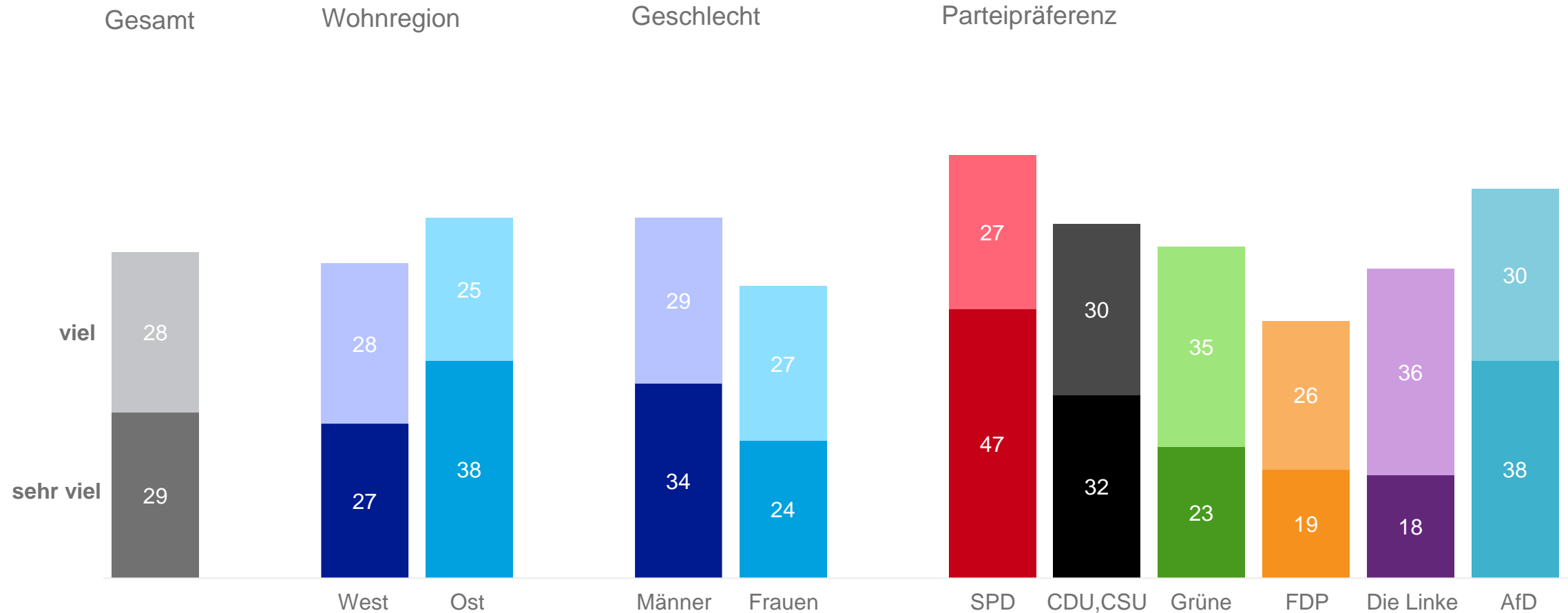
Veränderung des Respekts vor Richtern



Frage: Nun eine Frage zu Ihnen: Hatten Sie vor diesen Berufsgruppen früher mehr, gleich viel oder weniger Respekt?

Darstellung: Angaben in Prozent | Zu 100% fehlend: „gleich viel“, „weiß nicht, keine Angabe“ | Basis: Alle Befragten (n=1.007)

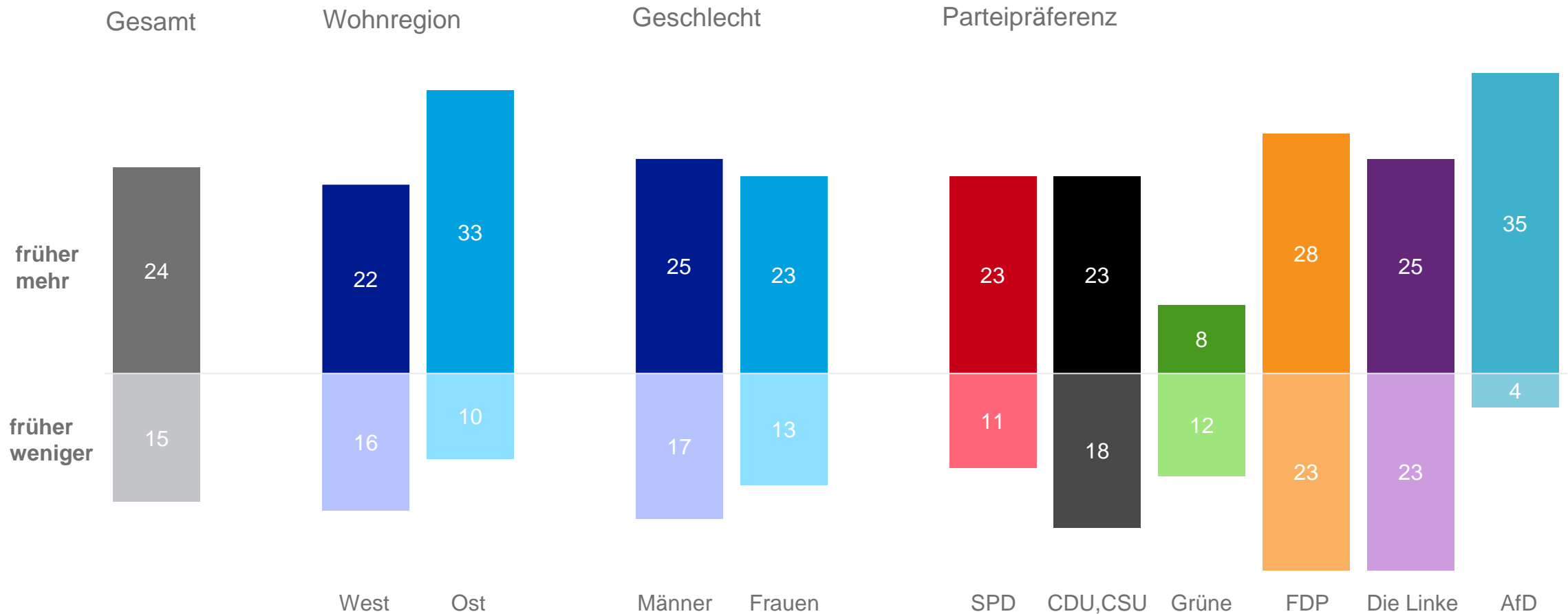
Respekt vor Rettungskräften



Frage: Ich nenne Ihnen nun einige Berufsgruppen. Was ist Ihre Meinung: Genießen diese in der Gesellschaft sehr viel, viel, etwas, wenig oder sehr wenig Respekt?

Darstellung: Angaben „sehr viel“ & „viel“ in Prozent | Basis: Alle Befragten (n=1.007)

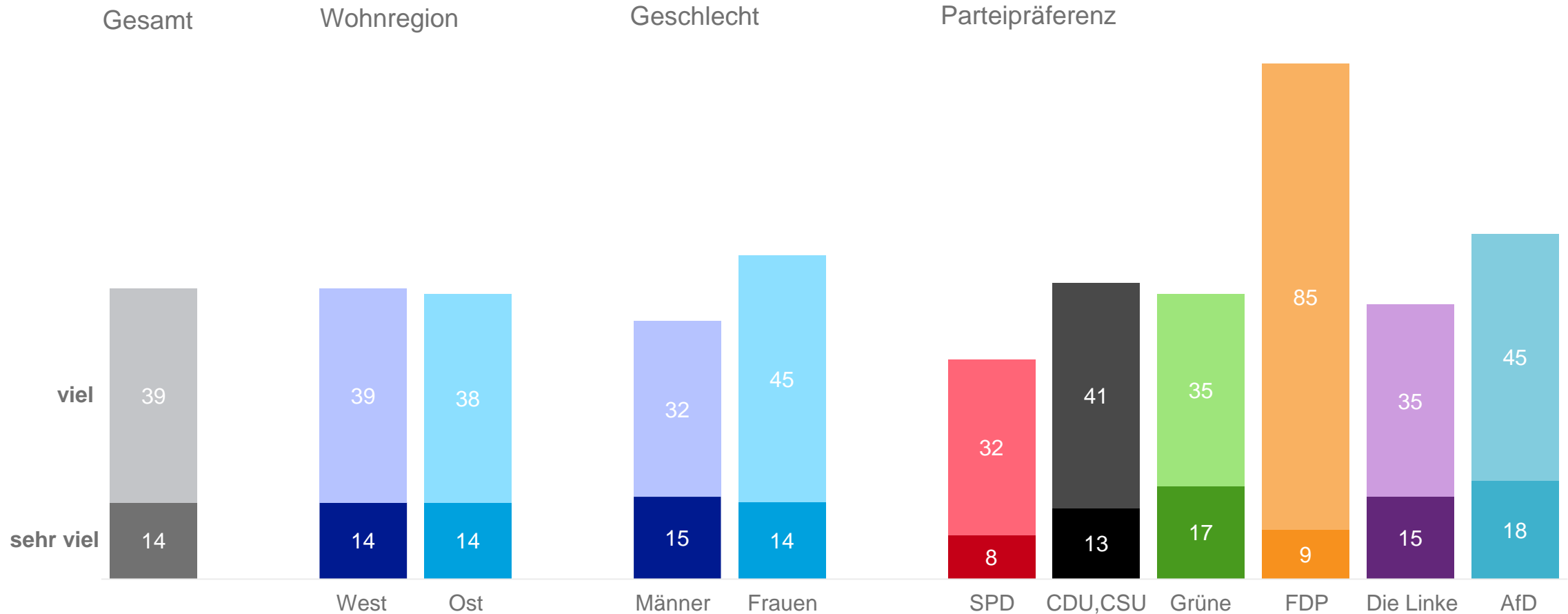
Veränderung des Respekts vor Rettungskräften



Frage: Nun eine Frage zu Ihnen: Hatten Sie vor diesen Berufsgruppen früher mehr, gleich viel oder weniger Respekt?

Darstellung: Angaben in Prozent | Zu 100% fehlend: „gleich viel“, „weiß nicht, keine Angabe“ | Basis: Alle Befragten (n=1.007)

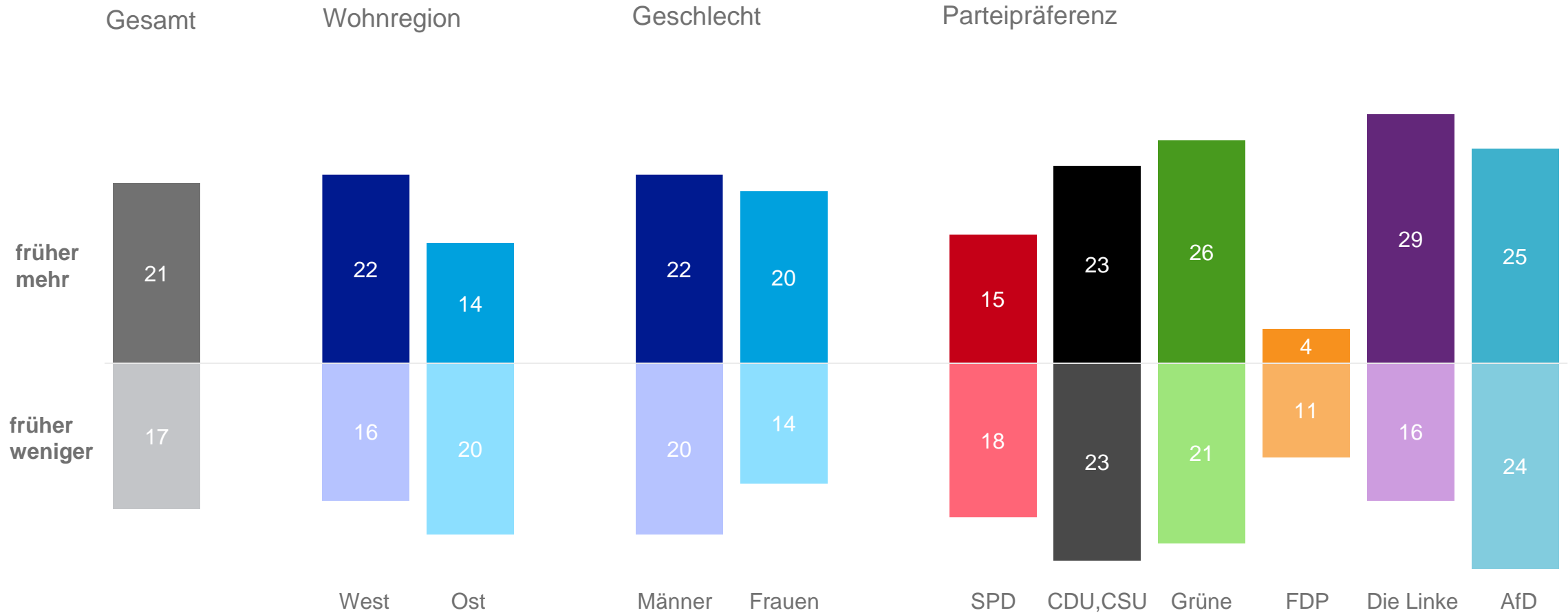
Respekt vor Unternehmern



Frage: Ich nenne Ihnen nun einige Berufsgruppen. Was ist Ihre Meinung: Genießen diese in der Gesellschaft sehr viel, viel, etwas, wenig oder sehr wenig Respekt?

Darstellung: Angaben „sehr viel“ & „viel“ in Prozent | Basis: Alle Befragten (n=1.007)

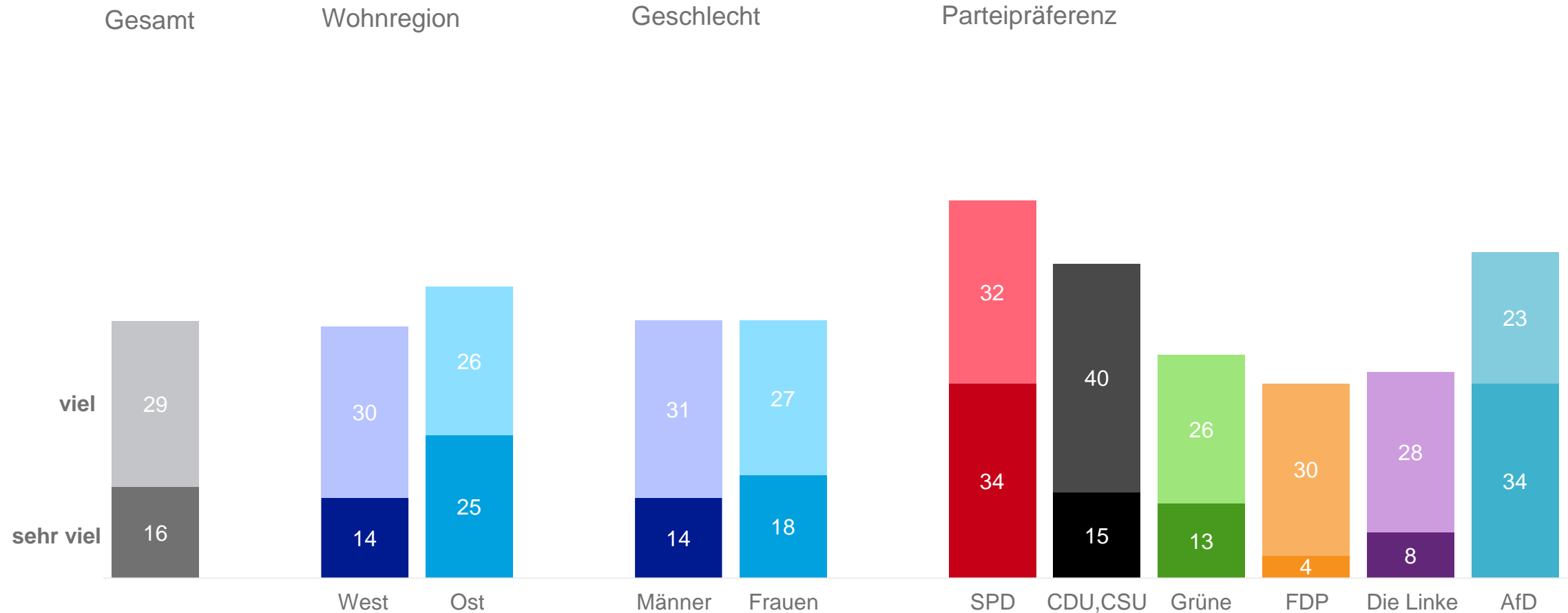
Veränderung des Respekts vor Unternehmern



Frage: Nun eine Frage zu Ihnen: Hatten Sie vor diesen Berufsgruppen früher mehr, gleich viel oder weniger Respekt?

Darstellung: Angaben in Prozent | Zu 100% fehlend: „gleich viel“, „weiß nicht, keine Angabe“ | Basis: Alle Befragten (n=1.007)

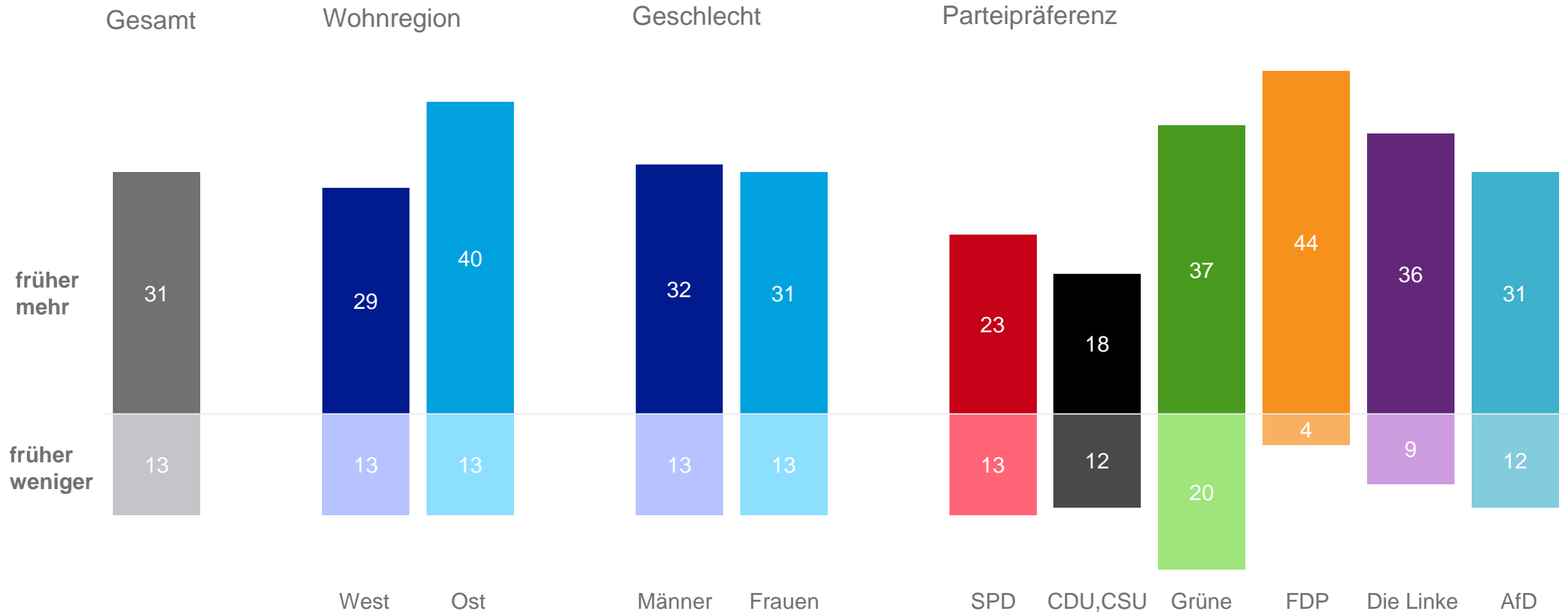
Respekt vor Polizisten



Frage: Ich nenne Ihnen nun einige Berufsgruppen. Was ist Ihre Meinung: Genießen diese in der Gesellschaft sehr viel, viel, etwas, wenig oder sehr wenig Respekt?

Darstellung: Angaben „sehr viel“ & „viel“ in Prozent | Basis: Alle Befragten (n=1.007)

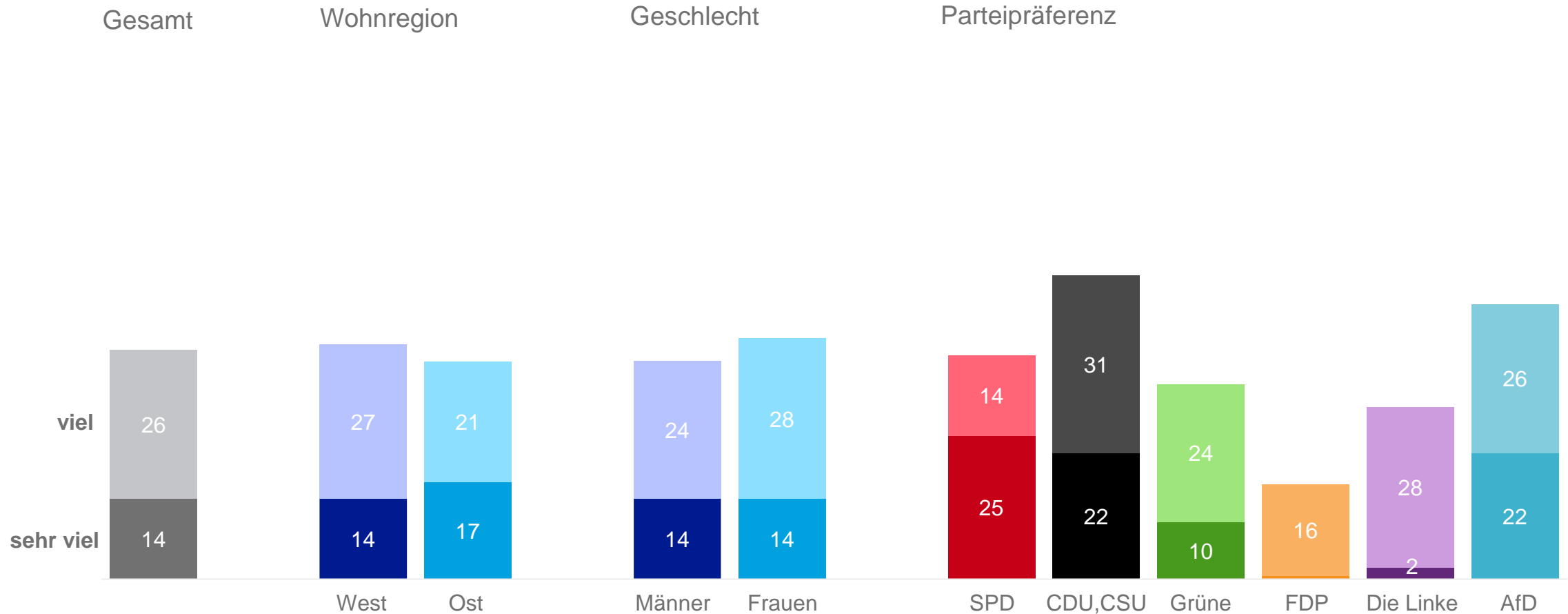
Veränderung des Respekts vor Polizisten



Frage: Nun eine Frage zu Ihnen: Hatten Sie vor diesen Berufsgruppen früher mehr, gleich viel oder weniger Respekt?

Darstellung: Angaben in Prozent | Zu 100% fehlend: „gleich viel“, „weiß nicht, keine Angabe“ | Basis: Alle Befragten (n=1.007)

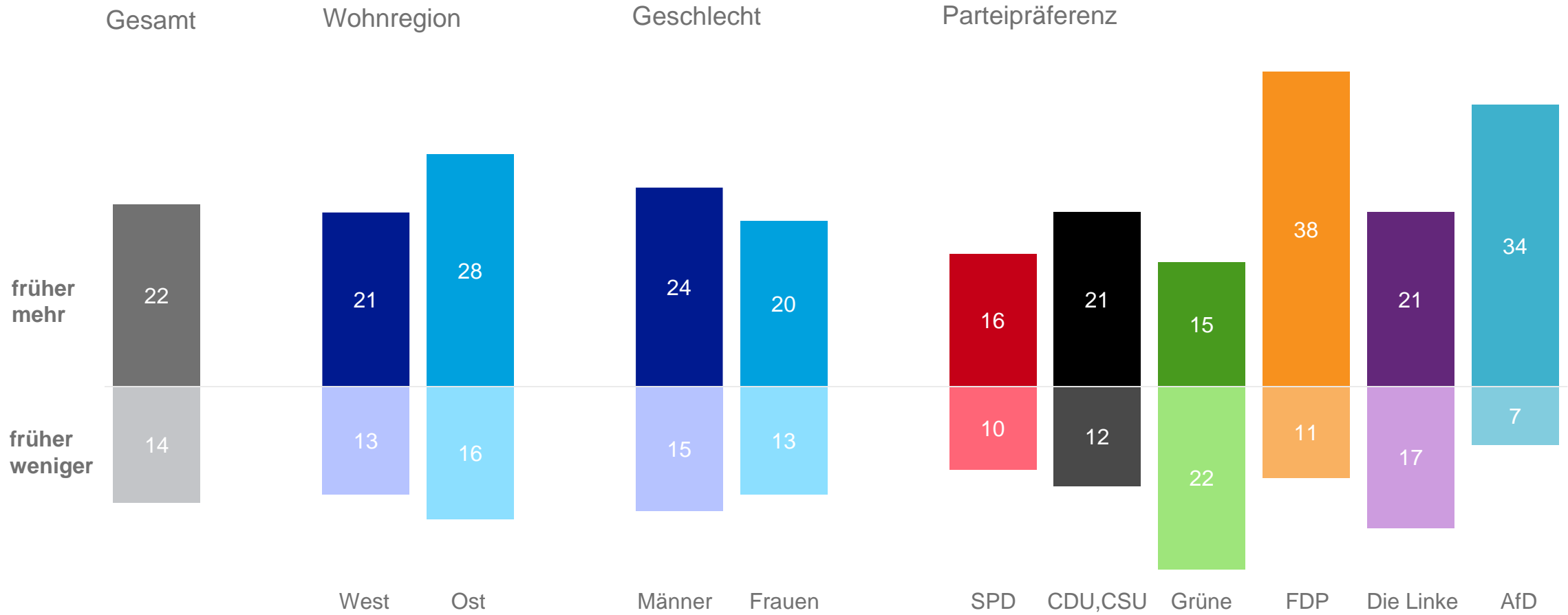
Respekt vor Soldaten



Frage: Ich nenne Ihnen nun einige Berufsgruppen. Was ist Ihre Meinung: Genießen diese in der Gesellschaft sehr viel, viel, etwas, wenig oder sehr wenig Respekt?

Darstellung: Angaben „sehr viel“ & „viel“ in Prozent | Basis: Alle Befragten (n=1.007)

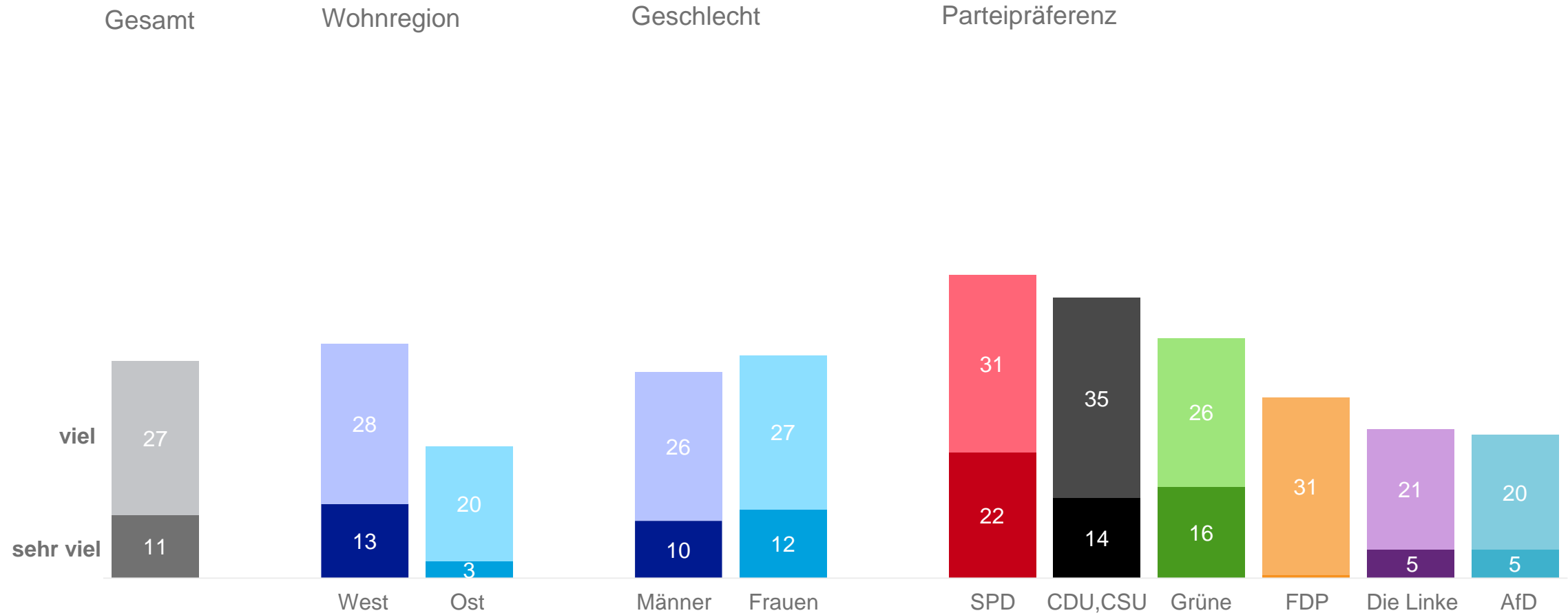
Veränderung des Respekts vor Soldaten



Frage: Nun eine Frage zu Ihnen: Hatten Sie vor diesen Berufsgruppen früher mehr, gleich viel oder weniger Respekt?

Darstellung: Angaben in Prozent | Zu 100% fehlend: „gleich viel“, „weiß nicht, keine Angabe“ | Basis: Alle Befragten (n=1.007)

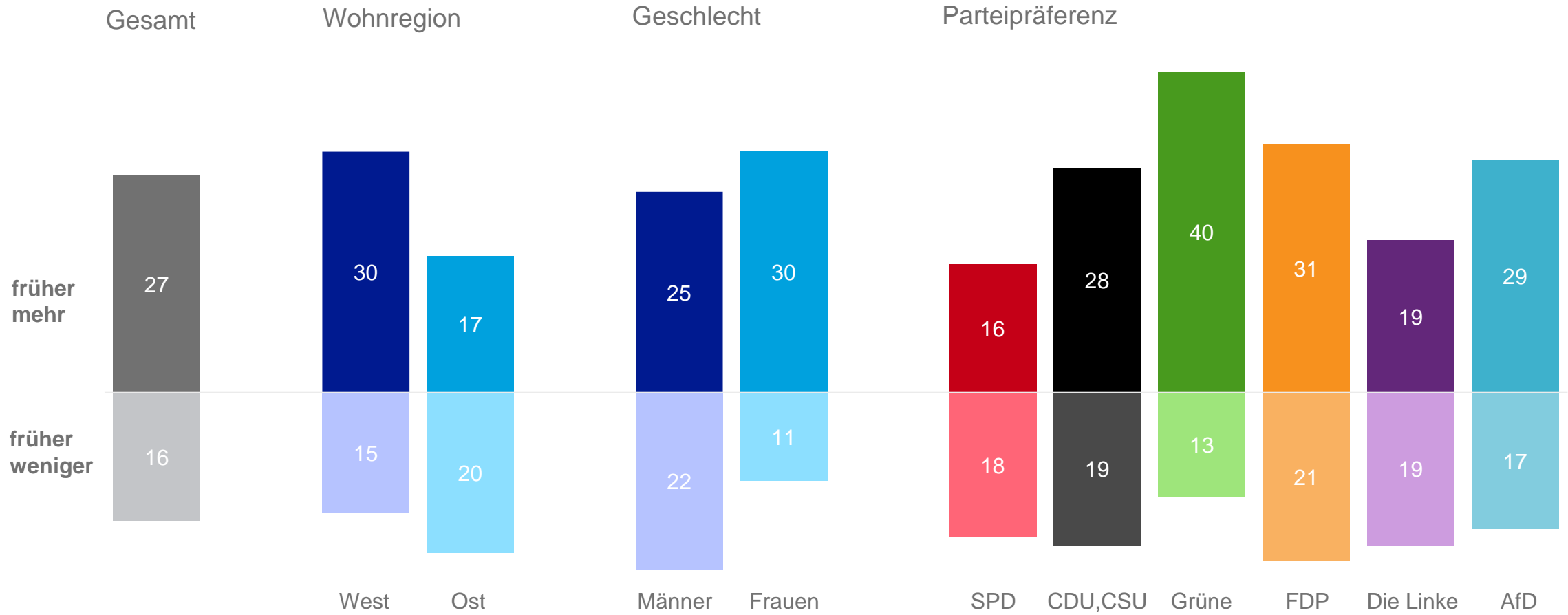
Respekt vor Pfarrern



Frage: Ich nenne Ihnen nun einige Berufsgruppen. Was ist Ihre Meinung: Genießen diese in der Gesellschaft sehr viel, viel, etwas, wenig oder sehr wenig Respekt?

Darstellung: Angaben „sehr viel“ & „viel“ in Prozent | Basis: Alle Befragten (n=1.007)

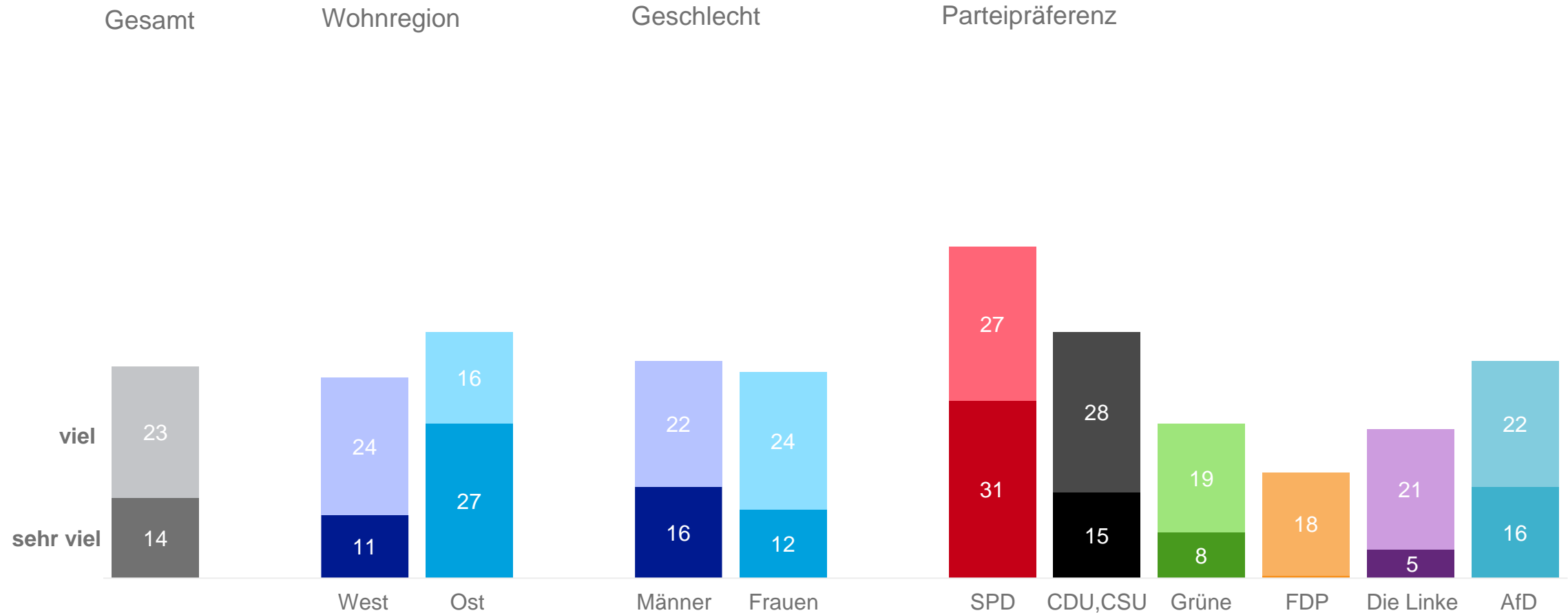
Veränderung des Respekts vor Pfarrern



Frage: Nun eine Frage zu Ihnen: Hatten Sie vor diesen Berufsgruppen früher mehr, gleich viel oder weniger Respekt?

Darstellung: Angaben in Prozent | Zu 100% fehlend: „gleich viel“, „weiß nicht, keine Angabe“ | Basis: Alle Befragten (n=1.007)

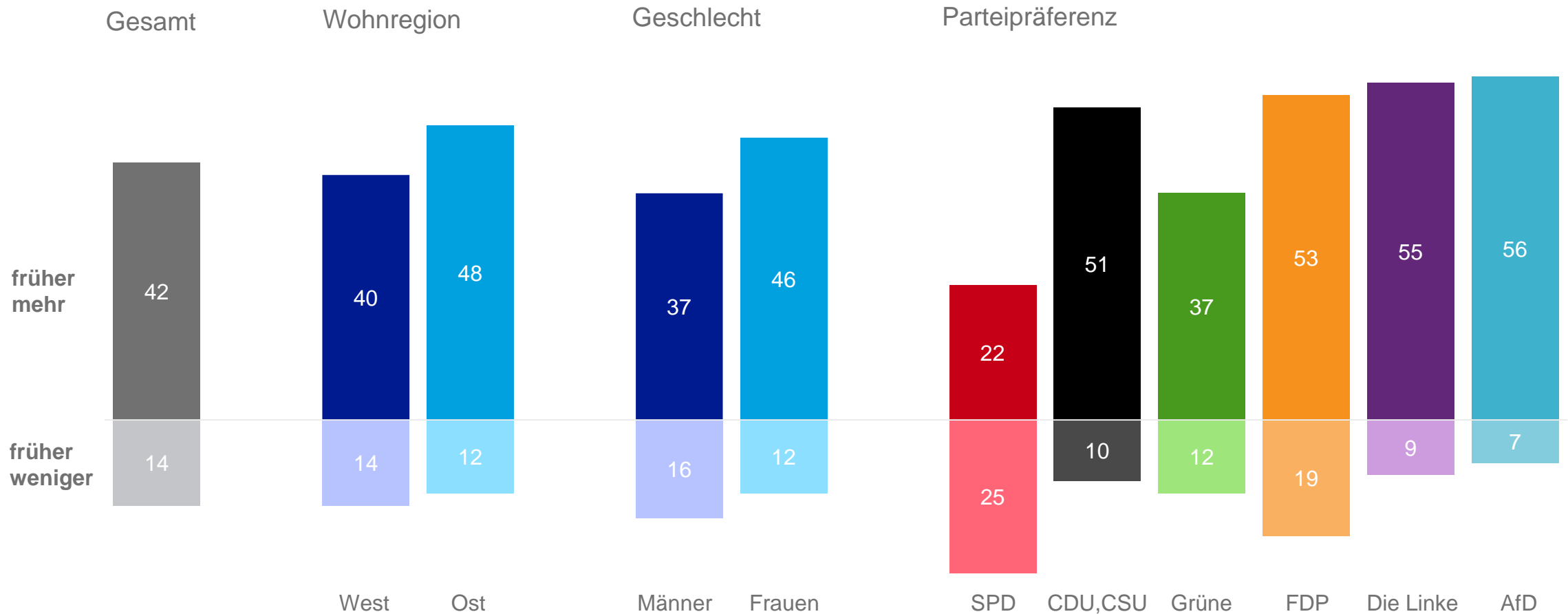
Respekt vor Lehrern



Frage: Ich nenne Ihnen nun einige Berufsgruppen. Was ist Ihre Meinung: Genießen diese in der Gesellschaft sehr viel, viel, etwas, wenig oder sehr wenig Respekt?

Darstellung: Angaben „sehr viel“ & „viel“ in Prozent | Basis: Alle Befragten (n=1.007)

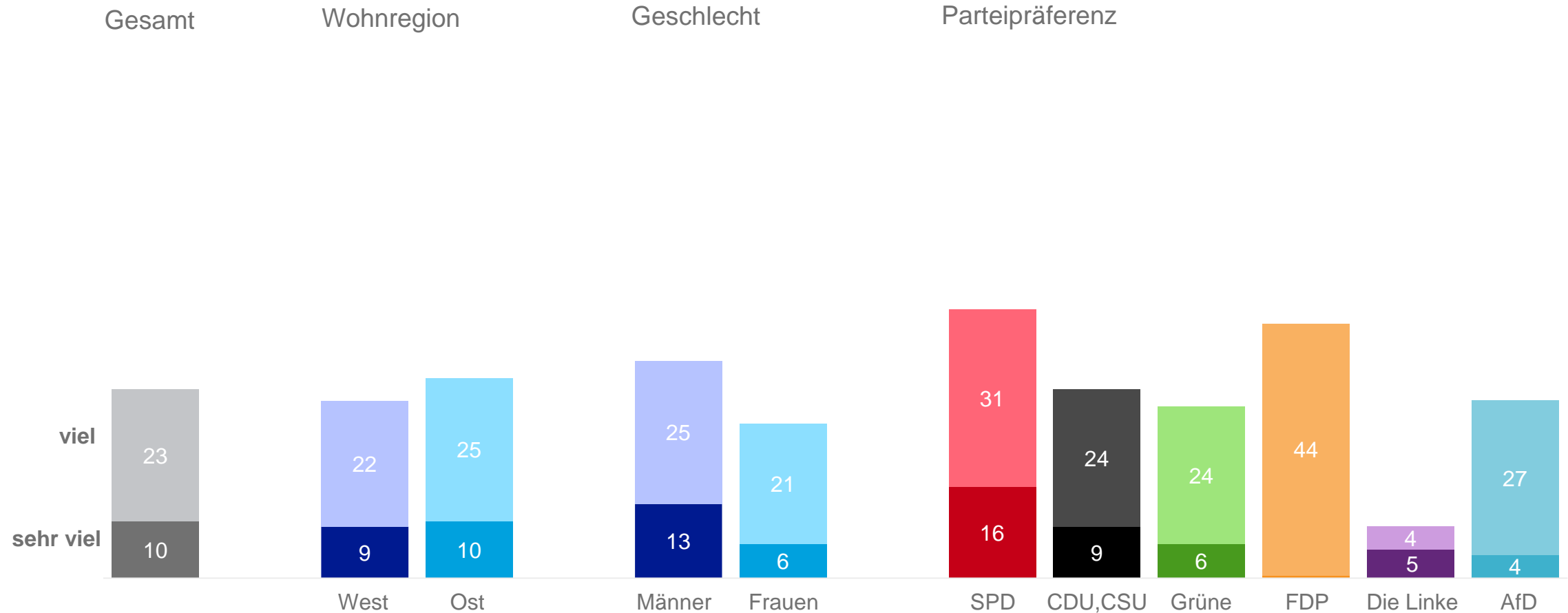
Veränderung des Respekts vor Lehrern



Frage: Nun eine Frage zu Ihnen: Hatten Sie vor diesen Berufsgruppen früher mehr, gleich viel oder weniger Respekt?

Darstellung: Angaben in Prozent | Zu 100% fehlend: „gleich viel“, „weiß nicht, keine Angabe“ | Basis: Alle Befragten (n=1.007)

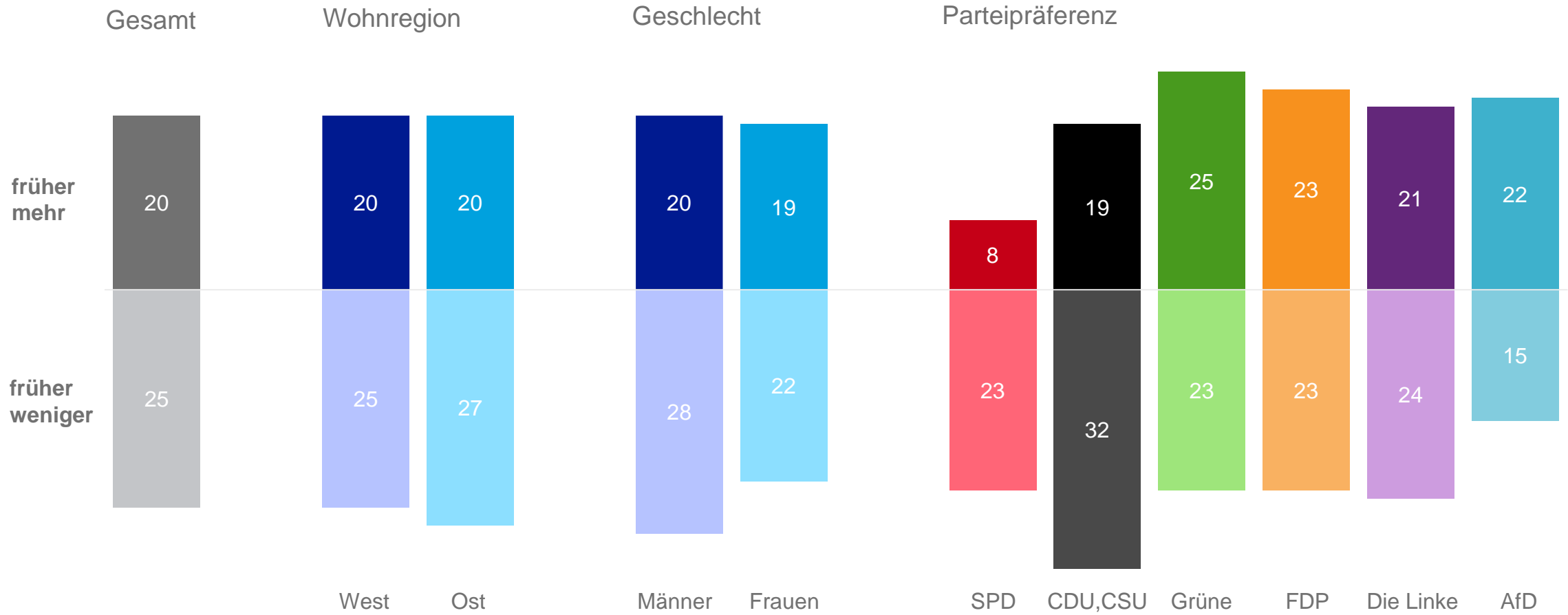
Respekt vor Gewerkschaftern



Frage: Ich nenne Ihnen nun einige Berufsgruppen. Was ist Ihre Meinung: Genießen diese in der Gesellschaft sehr viel, viel, etwas, wenig oder sehr wenig Respekt?

Darstellung: Angaben „sehr viel“ & „viel“ in Prozent | Basis: Alle Befragten (n=1.007)

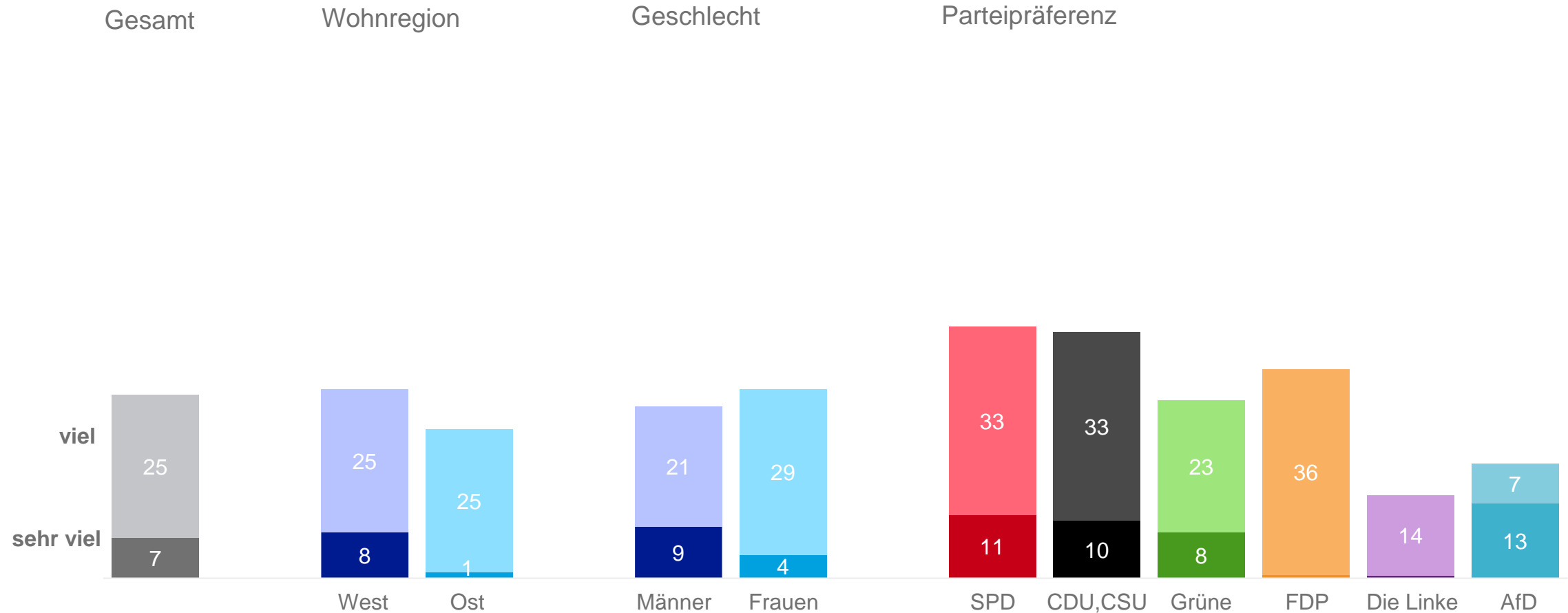
Veränderung des Respekts vor Gewerkschaftern



Frage: Nun eine Frage zu Ihnen: Hatten Sie vor diesen Berufsgruppen früher mehr, gleich viel oder weniger Respekt?

Darstellung: Angaben in Prozent | Zu 100% fehlend: „gleich viel“, „weiß nicht, keine Angabe“ | Basis: Alle Befragten (n=1.007)

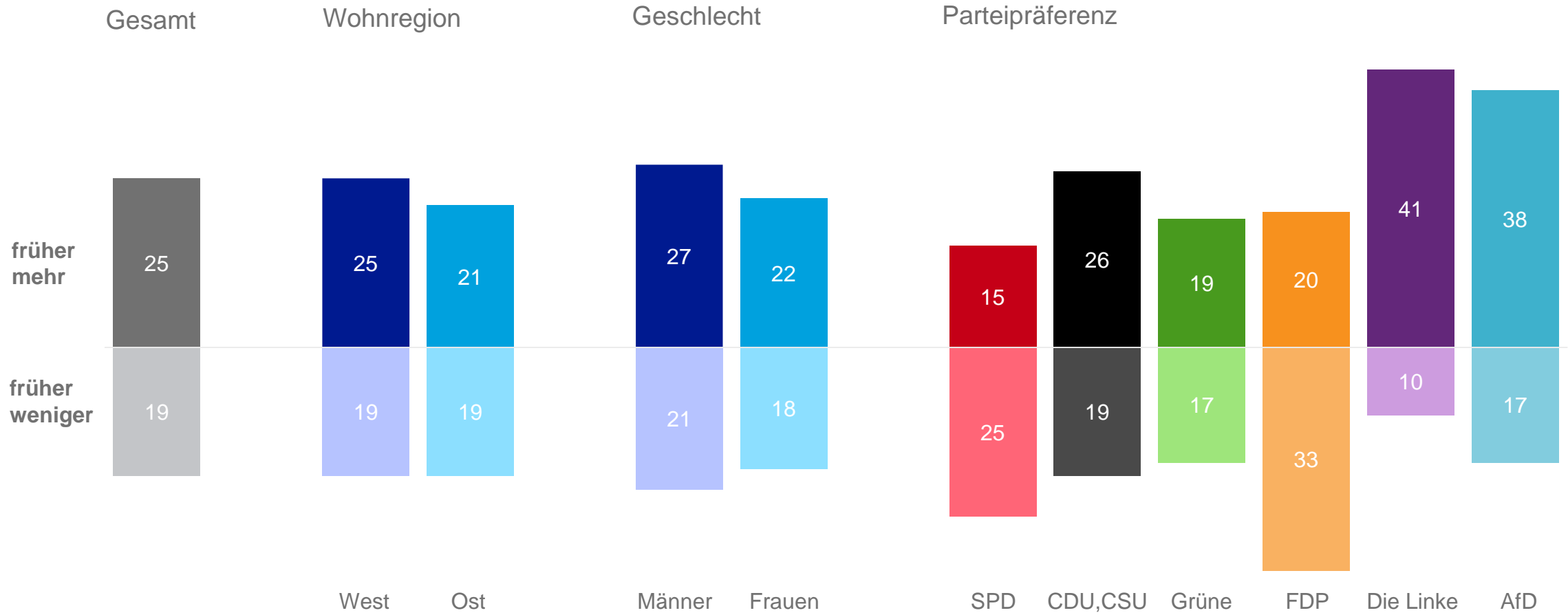
Respekt vor Journalisten



Frage: Ich nenne Ihnen nun einige Berufsgruppen. Was ist Ihre Meinung: Genießen diese in der Gesellschaft sehr viel, viel, etwas, wenig oder sehr wenig Respekt?

Darstellung: Angaben „sehr viel“ & „viel“ in Prozent | Basis: Alle Befragten (n=1.007)

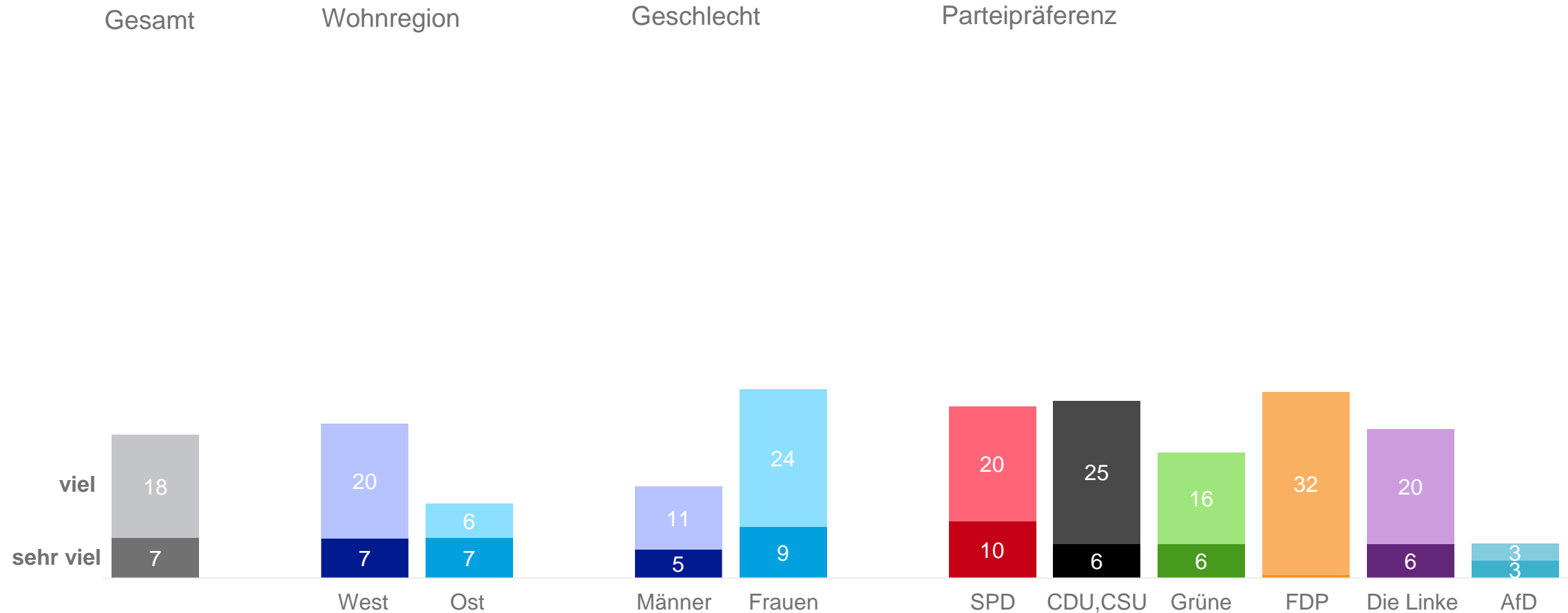
Veränderung des Respekts vor Journalisten



Frage: Nun eine Frage zu Ihnen: Hatten Sie vor diesen Berufsgruppen früher mehr, gleich viel oder weniger Respekt?

Darstellung: Angaben in Prozent | Zu 100% fehlend: „gleich viel“, „weiß nicht, keine Angabe“ | Basis: Alle Befragten (n=1.007)

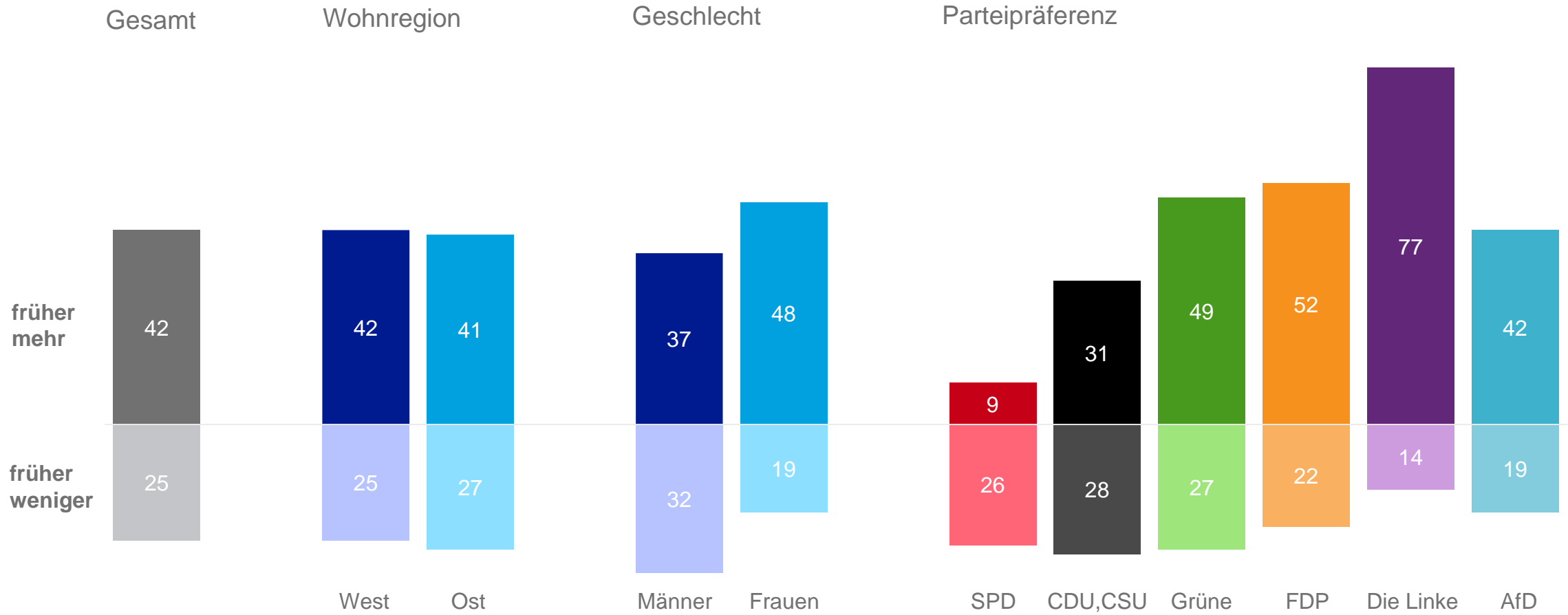
Respekt vor Politikern



Frage: Ich nenne Ihnen nun einige Berufsgruppen. Was ist Ihre Meinung: Genießen diese in der Gesellschaft sehr viel, viel, etwas, wenig oder sehr wenig Respekt?

Darstellung: Angaben „sehr viel“ & „viel“ in Prozent | Basis: Alle Befragten (n=1.007)

Veränderung des Respekts vor Politikern



Frage: Nun eine Frage zu Ihnen: Hatten Sie vor diesen Berufsgruppen früher mehr, gleich viel oder weniger Respekt?

Darstellung: Angaben in Prozent | Zu 100% fehlend: „gleich viel“, „weiß nicht, keine Angabe“ | Basis: Alle Befragten (n=1.007)

KANTAR

Kantar GmbH
Public Division

Stieghorster Str. 90
33605 Bielefeld
Germany

