

## Respekt verschiedener Berufsgruppen in der Gesellschaft

Ergebnisse einer  
Repräsentativumfrage unter  
insgesamt 1.007 Wahlberechtigten in  
Deutschland




# Studiensteckbrief


## Respekt verschiedener Berufsgruppen in der Gesellschaft



**Befragungsgebiet**  
Bundesrepublik  
Deutschland



**Grundgesamtheit**  
Wahlberechtigte



**Stichprobengröße**  
1.007 Interviews gesamt



**Auswahlverfahren**  
Repräsentative  
Zufallsstichprobe



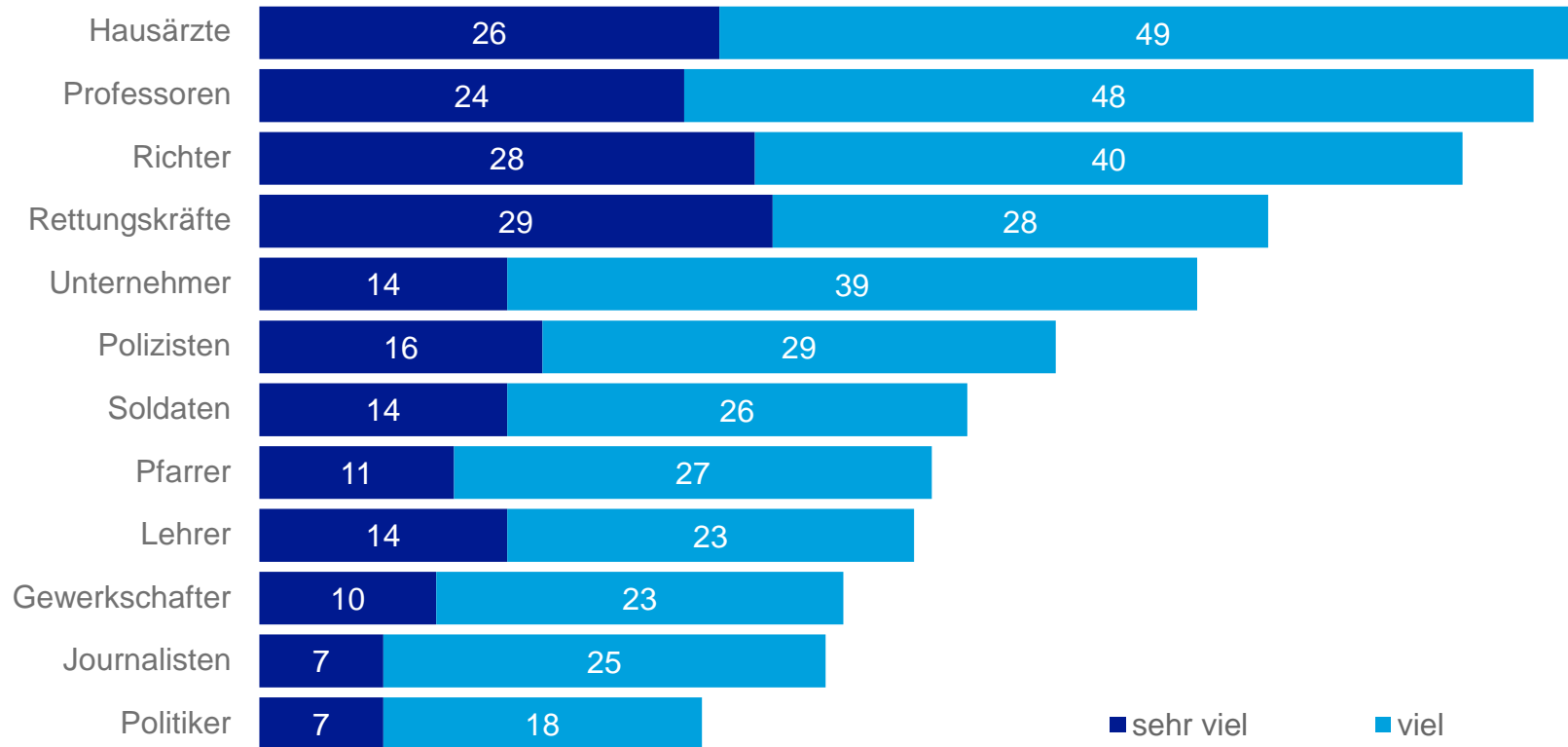
**Methode**  
Telefonische Interviews  
(CATI Dual Frame /  
Mehrthemenumfrage)



**Erhebungszeitraum**  
06.11. bis 15.11.2019

**Methodischer Hinweis:** Da die dargestellten Anteilswerte auf ganze Zahlen gerundet sind, kann es vorkommen, dass sie sich nicht zu 100 Prozent aufsummieren. Aus demselben Grund können durch Addition zusammengefasste Kategorien (z.B. „Top-Two-Werte“ wie: „sehr zufrieden“ + „eher zufrieden“) von der Summe der dargestellten Einzelkategorien abweichen. Bei Fragen mit mehreren möglichen Antwortoptionen können die aufaddierten Nennungen 100 Prozent überschreiten.

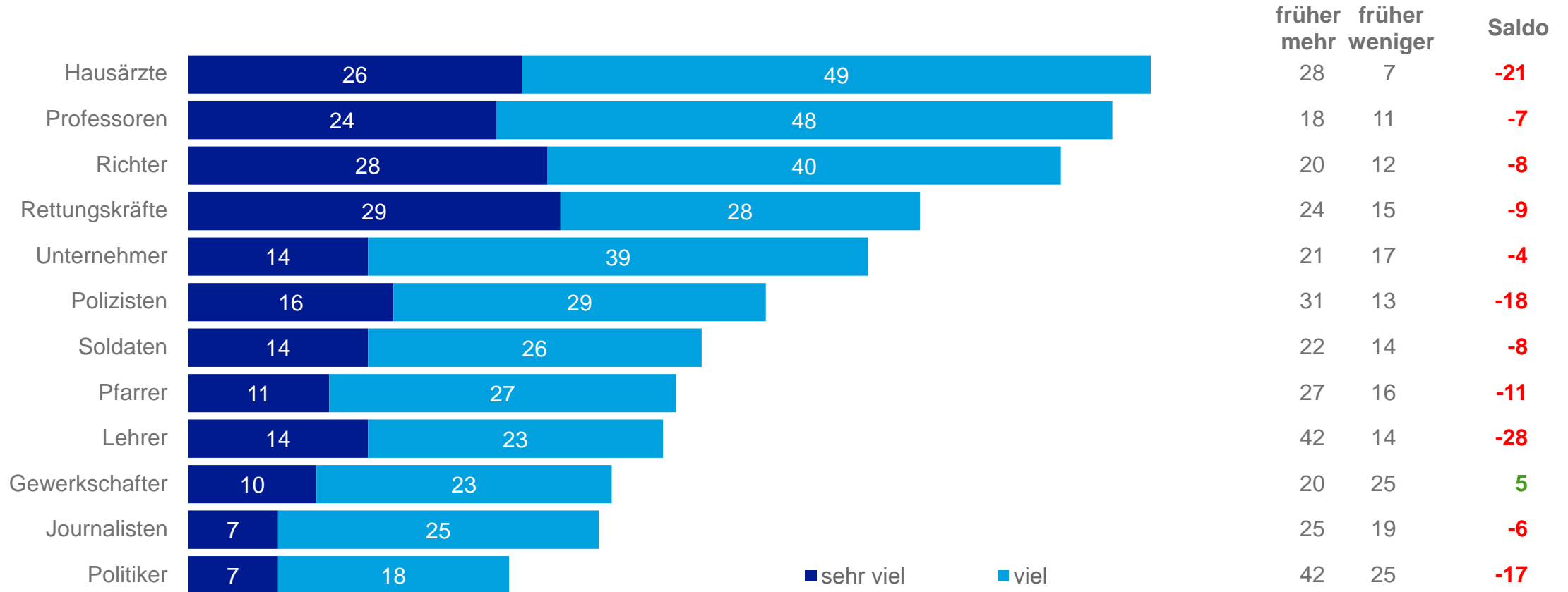
# Respekt verschiedener Berufsgruppen in der Gesellschaft - Gesamt



Frage: Ich nenne Ihnen nun einige Berufsgruppen. Was ist Ihre Meinung: Genießen diese in der Gesellschaft sehr viel, viel, etwas, wenig oder sehr wenig Respekt?

Darstellung: Angabe „sehr viel“ + „viel“ in Prozent | Basis: Alle Befragten (n=1.007)

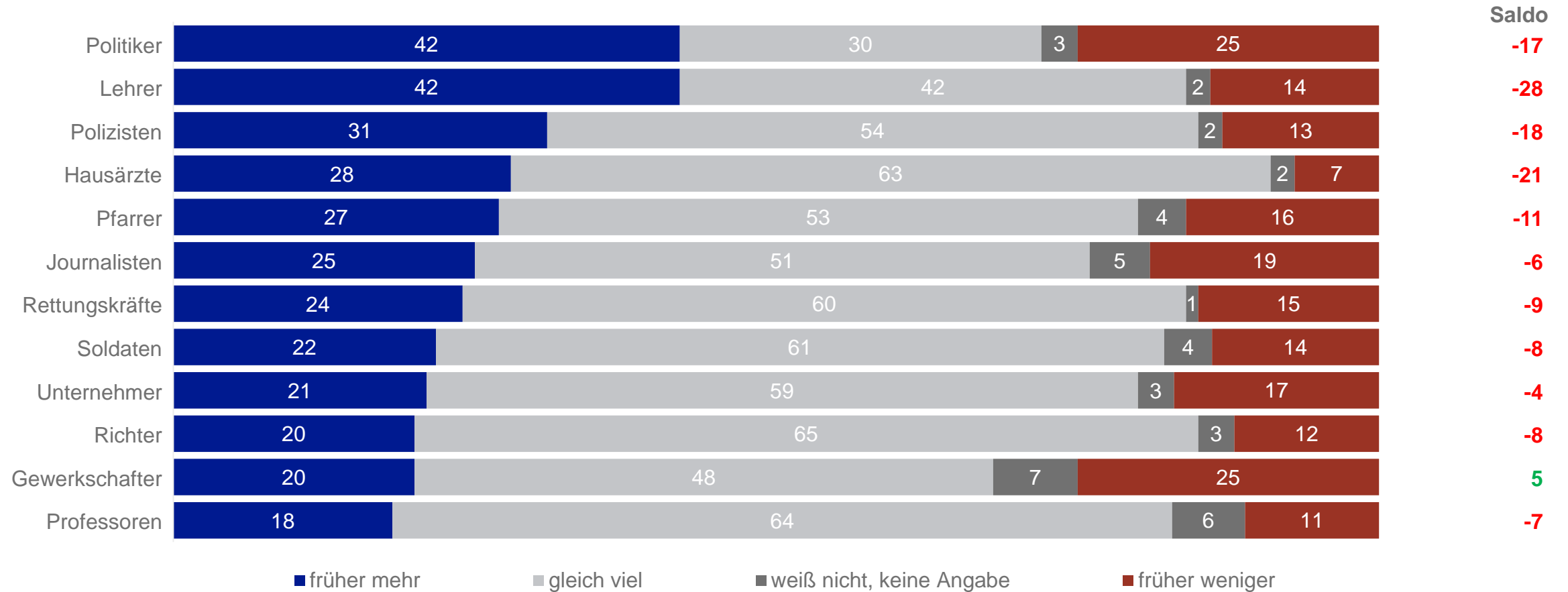
# Respekt verschiedener Berufsgruppen in der Gesellschaft - Gesamt



Frage: Ich nenne Ihnen nun einige Berufsgruppen. Was ist Ihre Meinung: Genießen diese in der Gesellschaft sehr viel, viel, etwas, wenig oder sehr wenig Respekt? // Nun eine Frage zu Ihnen: Hatten Sie vor diesen Berufsgruppen früher mehr, gleich viel oder weniger Respekt?

Darstellung: Angaben in Prozent | Basis: Alle Befragten (n=1.007)

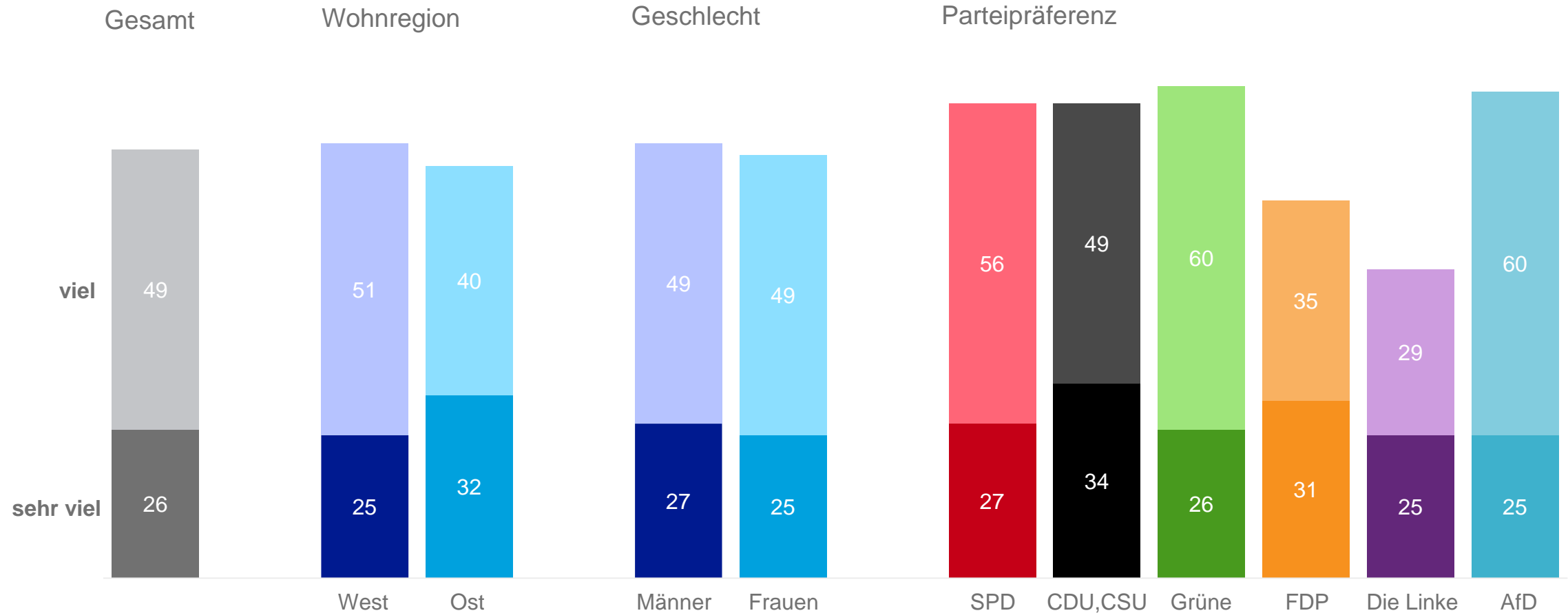
# Veränderung des Respekts verschiedener Berufsgruppen - Gesamt



Frage: Nun eine Frage zu Ihnen: Hatten Sie vor diesen Berufsgruppen früher mehr, gleich viel oder weniger Respekt?

Darstellung: Angaben in Prozent | Zu 100% fehlend: „weiß nicht, keine Angabe“ | Basis: Alle Befragten (n=1.007)

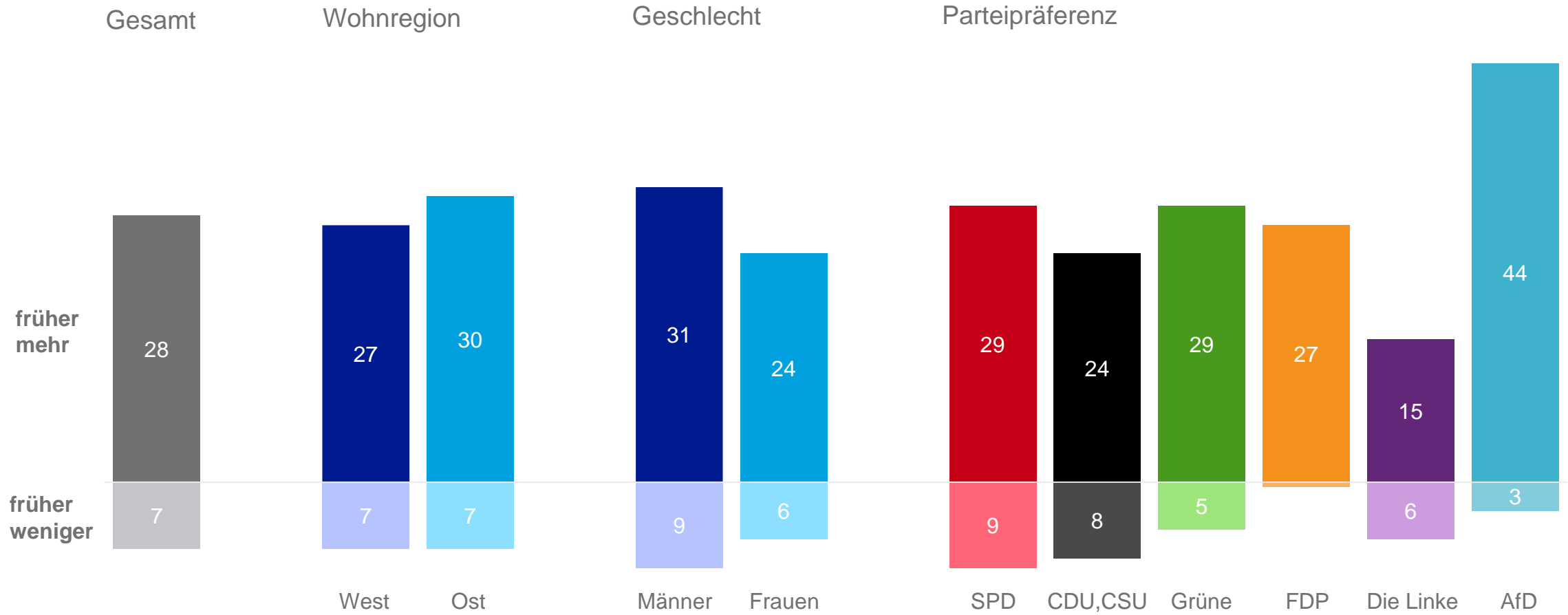
# Respekt vor Hausärzten



Frage: Ich nenne Ihnen nun einige Berufsgruppen. Was ist Ihre Meinung: Genießen diese in der Gesellschaft sehr viel, viel, etwas, wenig oder sehr wenig Respekt?

Darstellung: Angaben „sehr viel“ & „viel“ in Prozent | Basis: Alle Befragten (n=1.007)

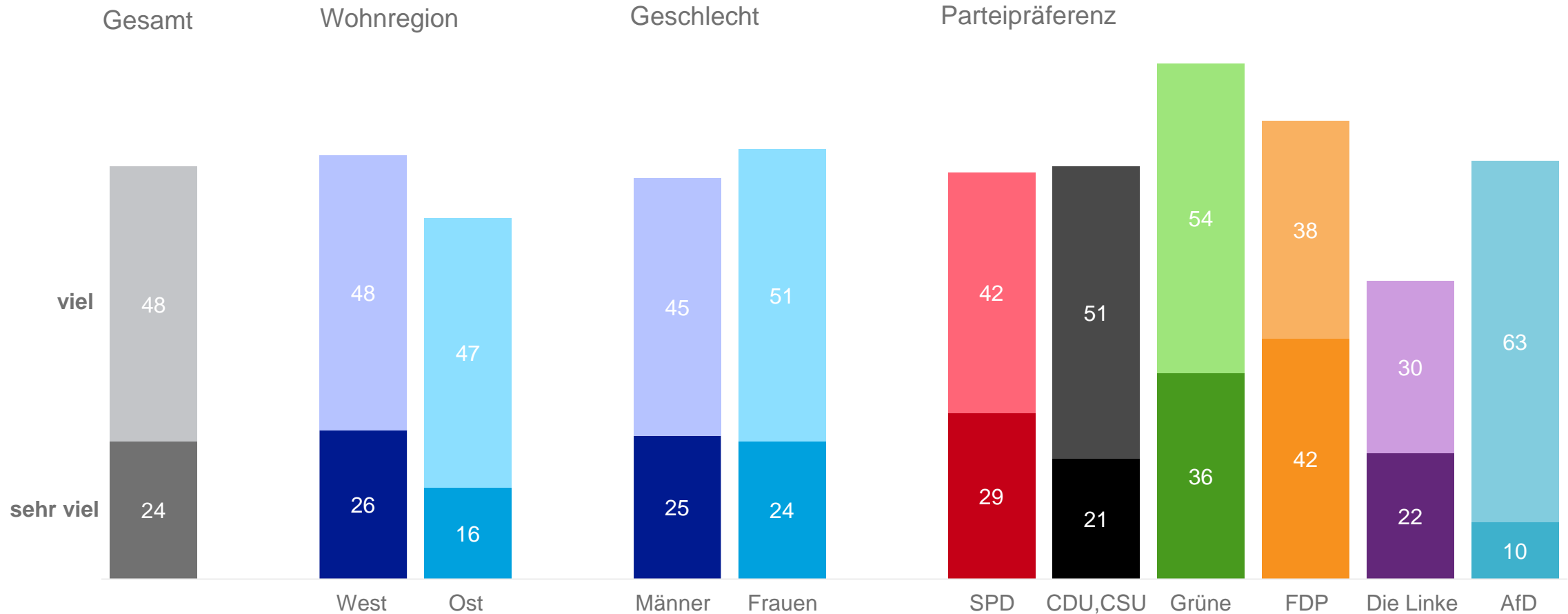
# Veränderung des Respekts vor Hausärzten



Frage: Nun eine Frage zu Ihnen: Hatten Sie vor diesen Berufsgruppen früher mehr, gleich viel oder weniger Respekt?

Darstellung: Angaben in Prozent | Zu 100% fehlend: „gleich viel“, „weiß nicht, keine Angabe“ | Basis: Alle Befragten (n=1.007)

# Respekt vor Professoren

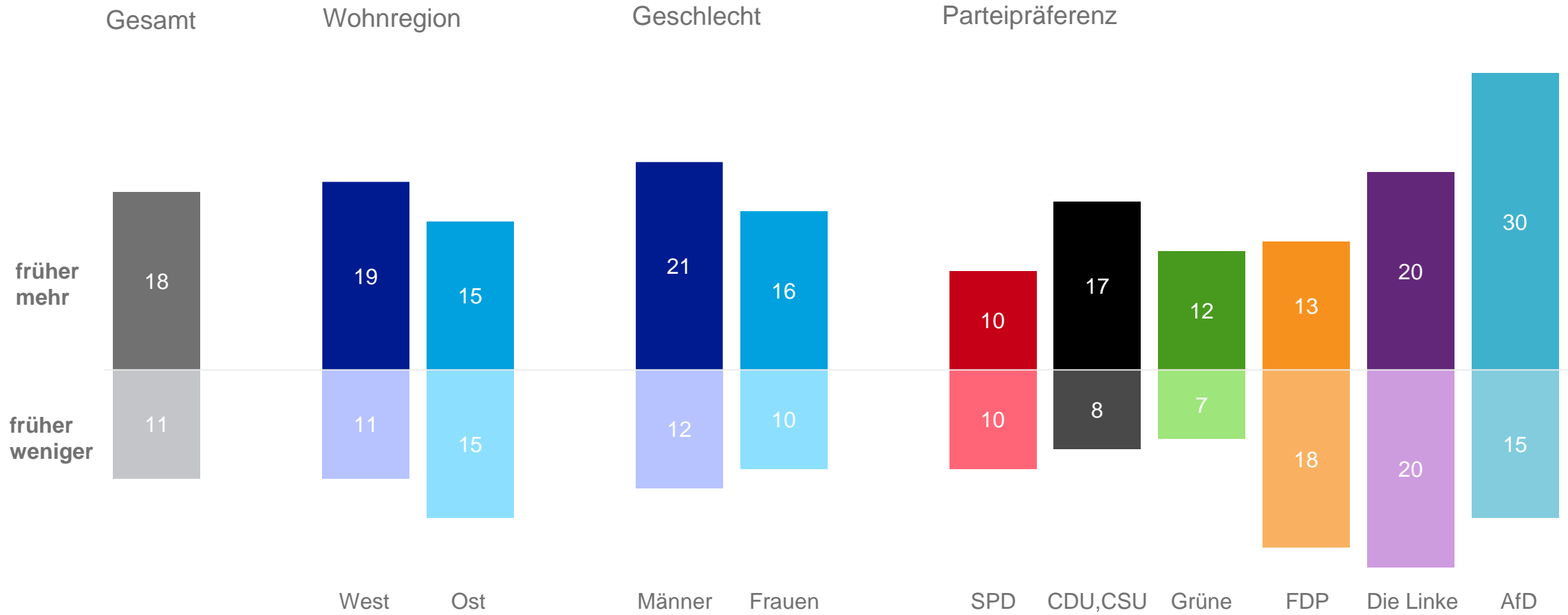


Frage: Ich nenne Ihnen nun einige Berufsgruppen. Was ist Ihre Meinung: Genießen diese in der Gesellschaft sehr viel, viel, etwas, wenig oder sehr wenig Respekt?

Darstellung: Angaben „sehr viel“ & „viel“ in Prozent | Basis: Alle Befragten (n=1.007)



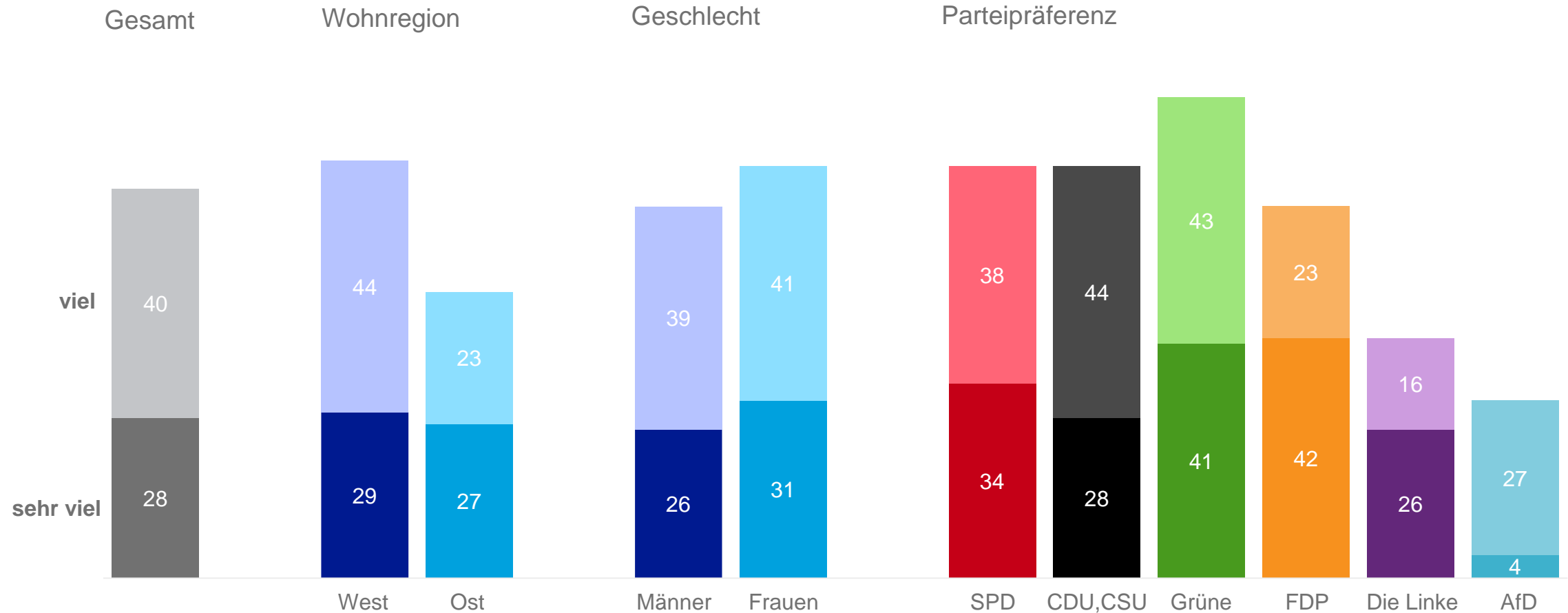
# Veränderung des Respekts vor Professoren



Frage: Nun eine Frage zu Ihnen: Hatten Sie vor diesen Berufsgruppen früher mehr, gleich viel oder weniger Respekt?

Darstellung: Angaben in Prozent | Zu 100% fehlend: „gleich viel“, „weiß nicht, keine Angabe“ | Basis: Alle Befragten (n=1.007)

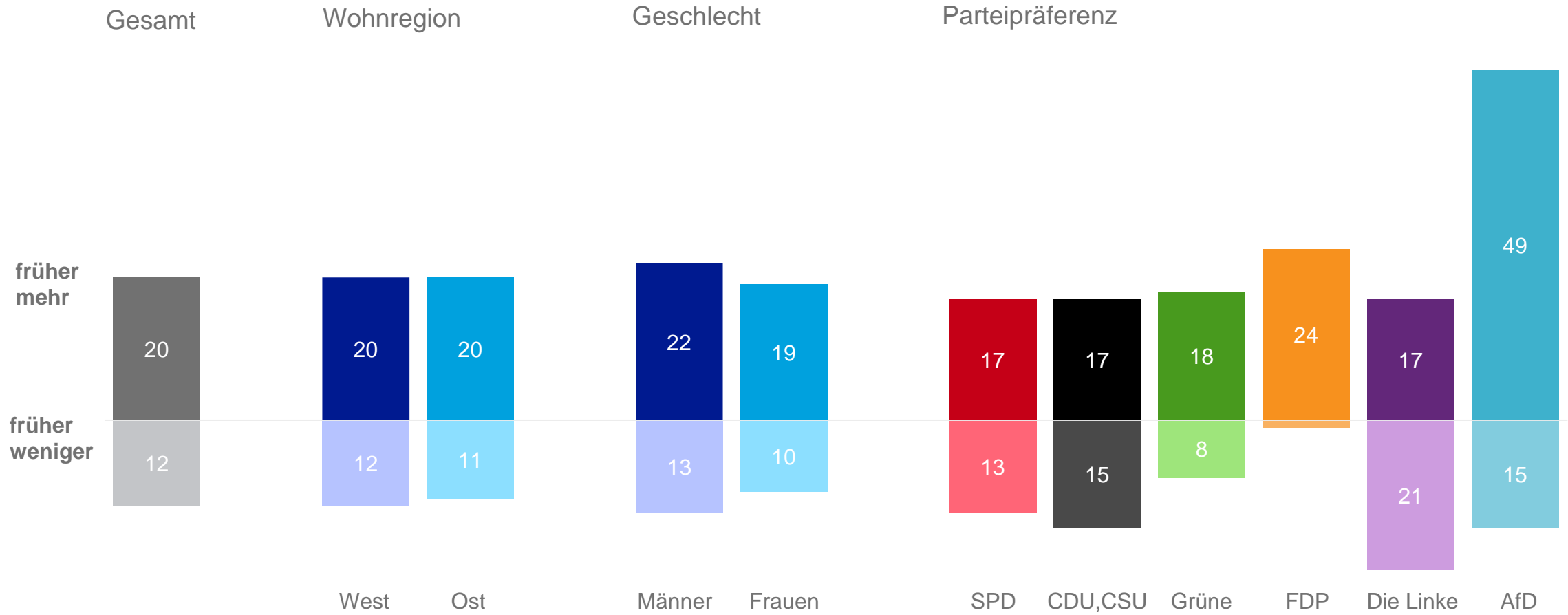
# Respekt vor Richtern



Frage: Ich nenne Ihnen nun einige Berufsgruppen. Was ist Ihre Meinung: Genießen diese in der Gesellschaft sehr viel, viel, etwas, wenig oder sehr wenig Respekt?

Darstellung: Angaben „sehr viel“ & „viel“ in Prozent | Basis: Alle Befragten (n=1.007)

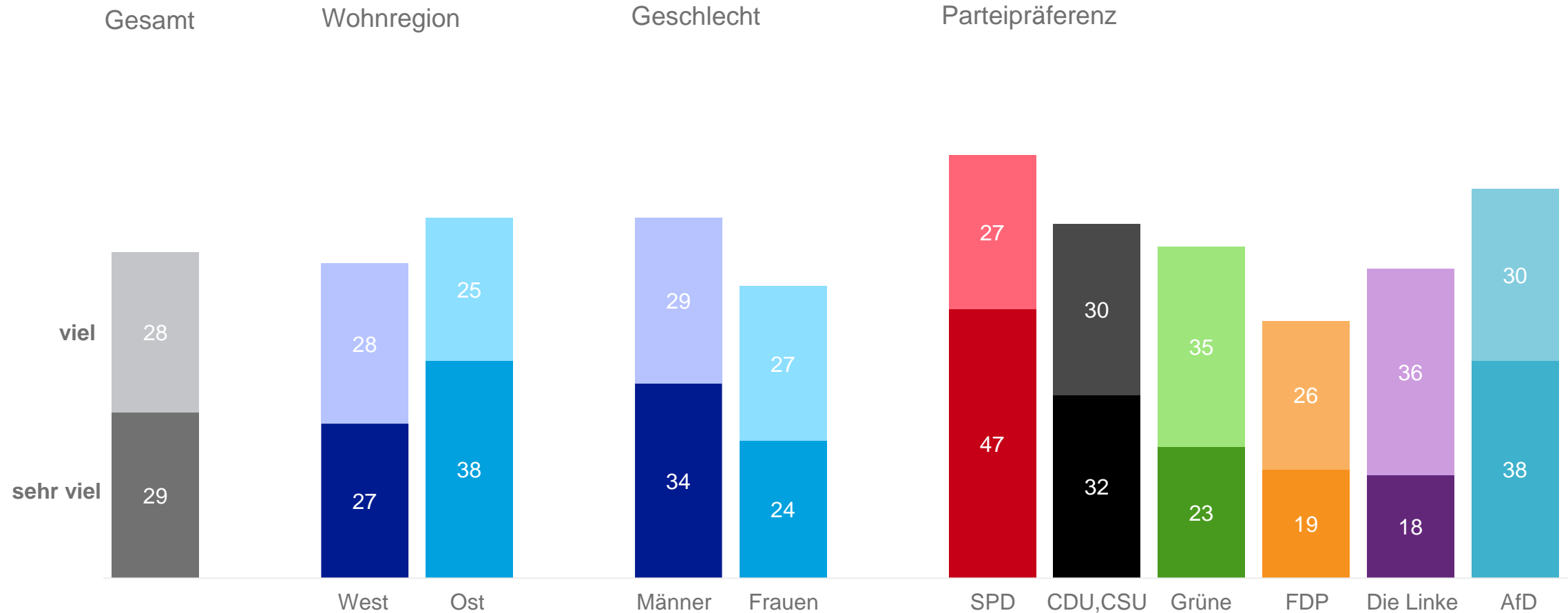
# Veränderung des Respekts vor Richtern



Frage: Nun eine Frage zu Ihnen: Hatten Sie vor diesen Berufsgruppen früher mehr, gleich viel oder weniger Respekt?

Darstellung: Angaben in Prozent | Zu 100% fehlend: „gleich viel“, „weiß nicht, keine Angabe“ | Basis: Alle Befragten (n=1.007)

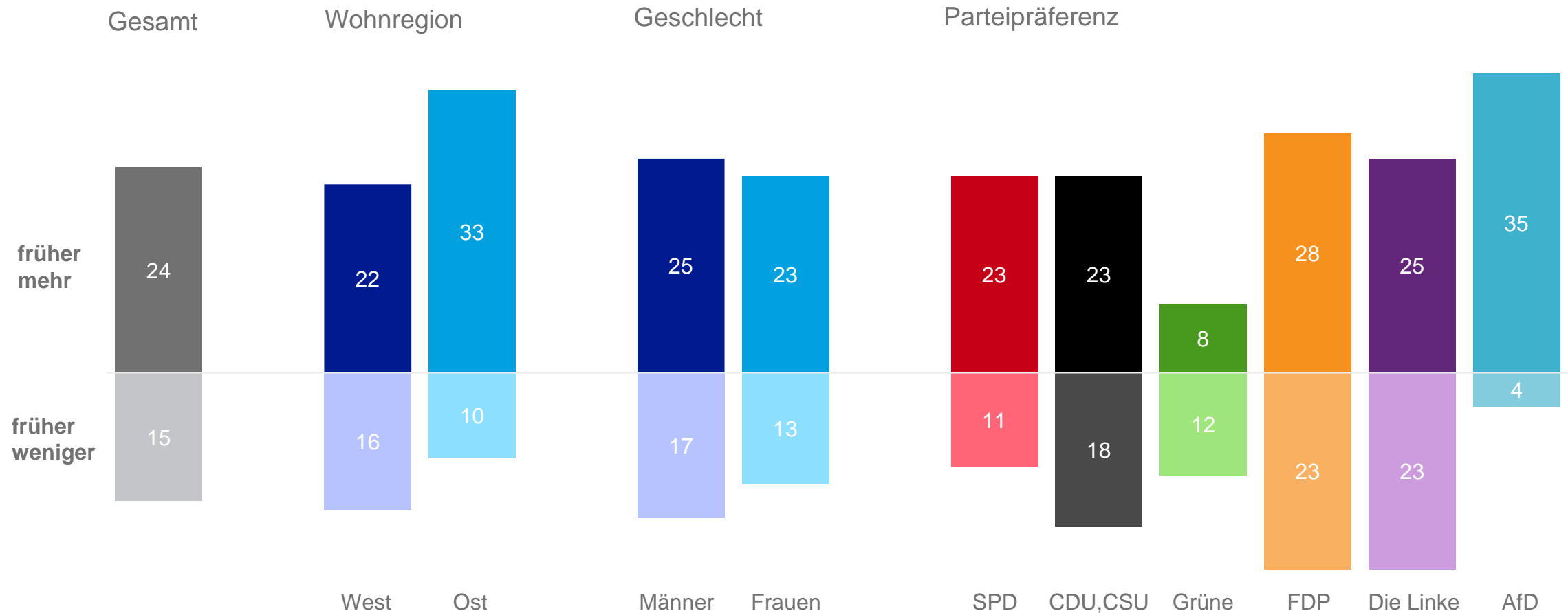
# Respekt vor Rettungskräften



Frage: Ich nenne Ihnen nun einige Berufsgruppen. Was ist Ihre Meinung: Genießen diese in der Gesellschaft sehr viel, viel, etwas, wenig oder sehr wenig Respekt?

Darstellung: Angaben „sehr viel“ & „viel“ in Prozent | Basis: Alle Befragten (n=1.007)

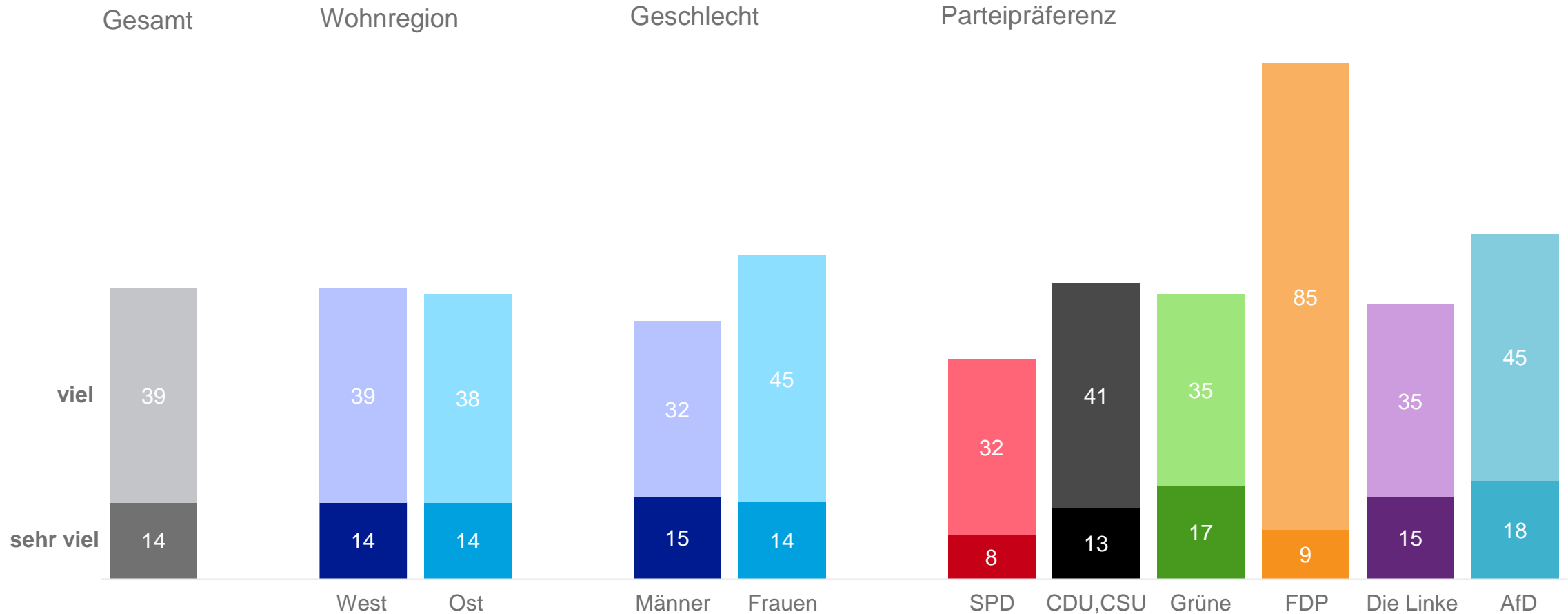
# Veränderung des Respekts vor Rettungskräften



Frage: Nun eine Frage zu Ihnen: Hatten Sie vor diesen Berufsgruppen früher mehr, gleich viel oder weniger Respekt?

Darstellung: Angaben in Prozent | Zu 100% fehlend: „gleich viel“, „weiß nicht, keine Angabe“ | Basis: Alle Befragten (n=1.007)

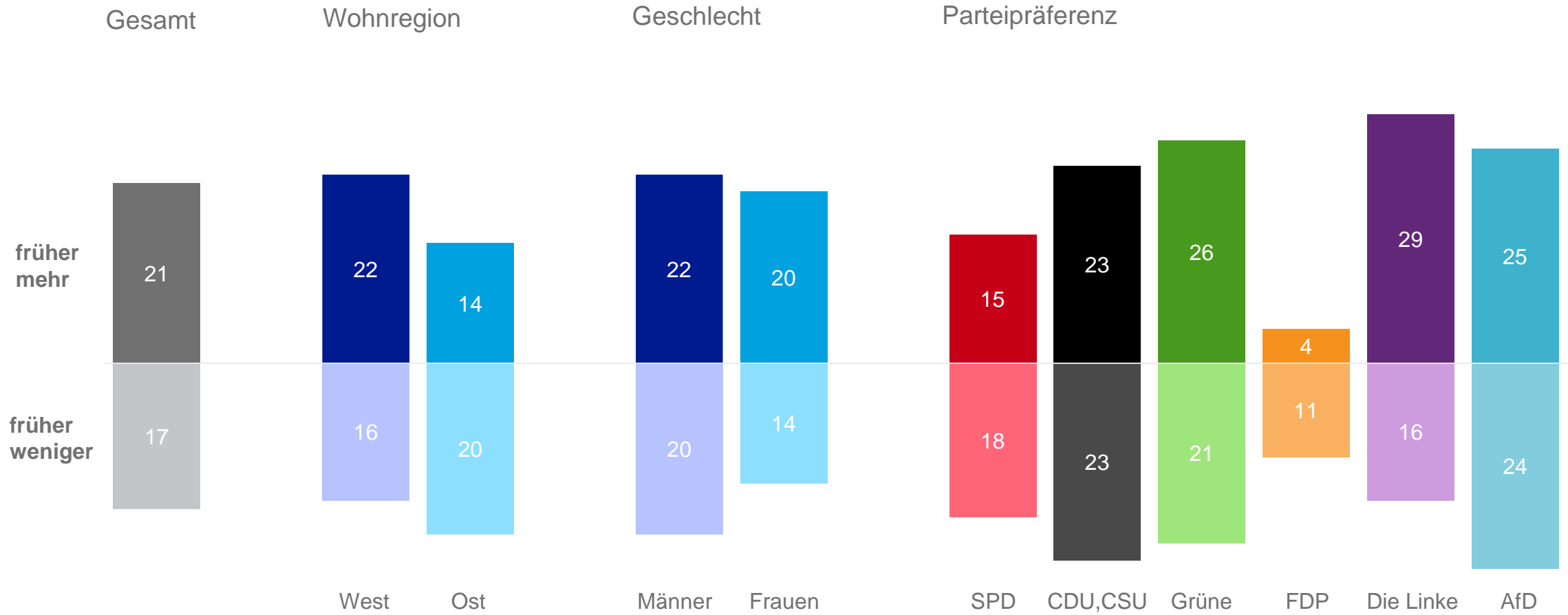
# Respekt vor Unternehmern



Frage: Ich nenne Ihnen nun einige Berufsgruppen. Was ist Ihre Meinung: Genießen diese in der Gesellschaft sehr viel, viel, etwas, wenig oder sehr wenig Respekt?

Darstellung: Angaben „sehr viel“ & „viel“ in Prozent | Basis: Alle Befragten (n=1.007)

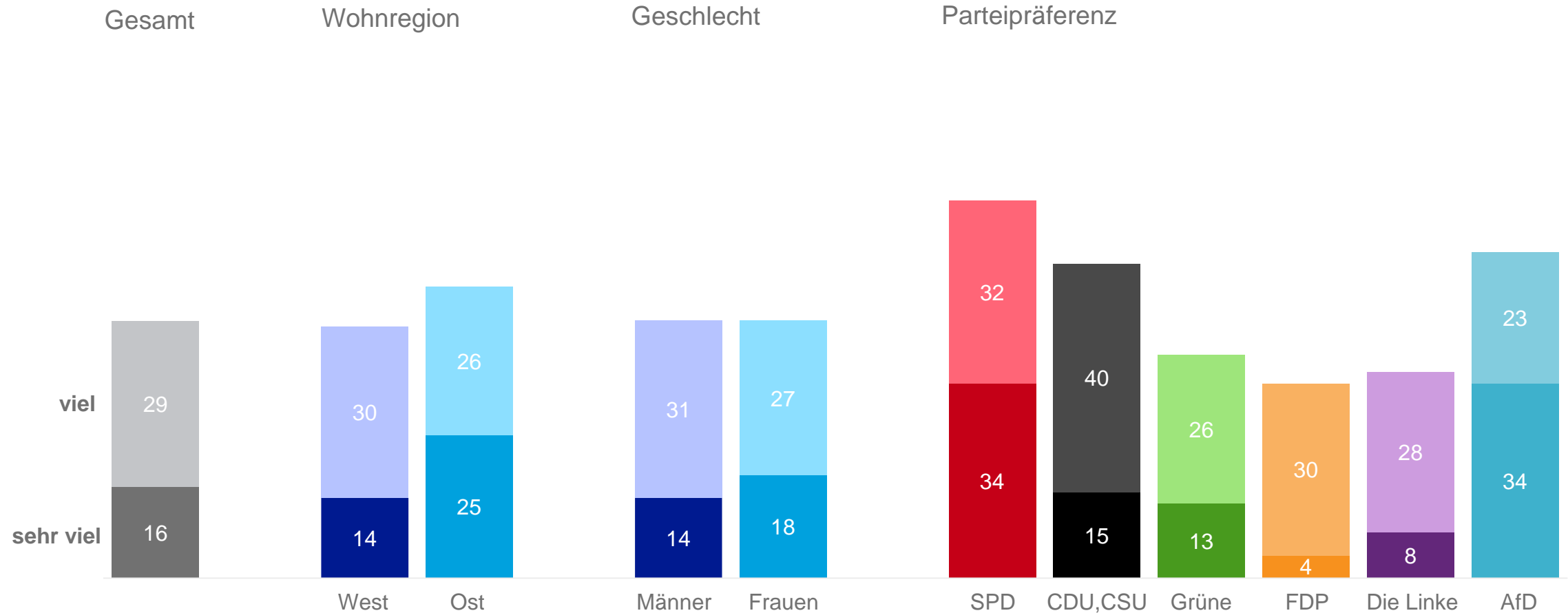
# Veränderung des Respekts vor Unternehmern



Frage: Nun eine Frage zu Ihnen: Hatten Sie vor diesen Berufsgruppen früher mehr, gleich viel oder weniger Respekt?

Darstellung: Angaben in Prozent | Zu 100% fehlend: „gleich viel“, „weiß nicht, keine Angabe“ | Basis: Alle Befragten (n=1.007)

# Respekt vor Polizisten

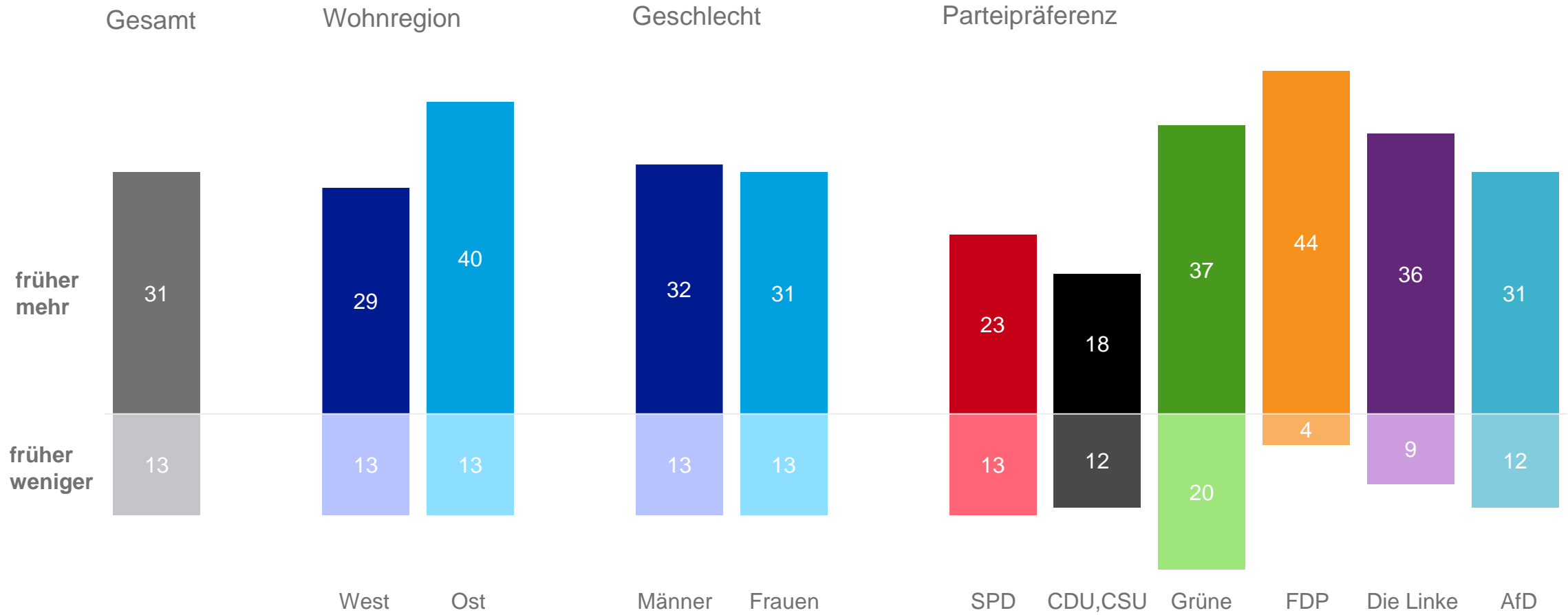


Frage: Ich nenne Ihnen nun einige Berufsgruppen. Was ist Ihre Meinung: Genießen diese in der Gesellschaft sehr viel, viel, etwas, wenig oder sehr wenig Respekt?

Darstellung: Angaben „sehr viel“ & „viel“ in Prozent | Basis: Alle Befragten (n=1.007)



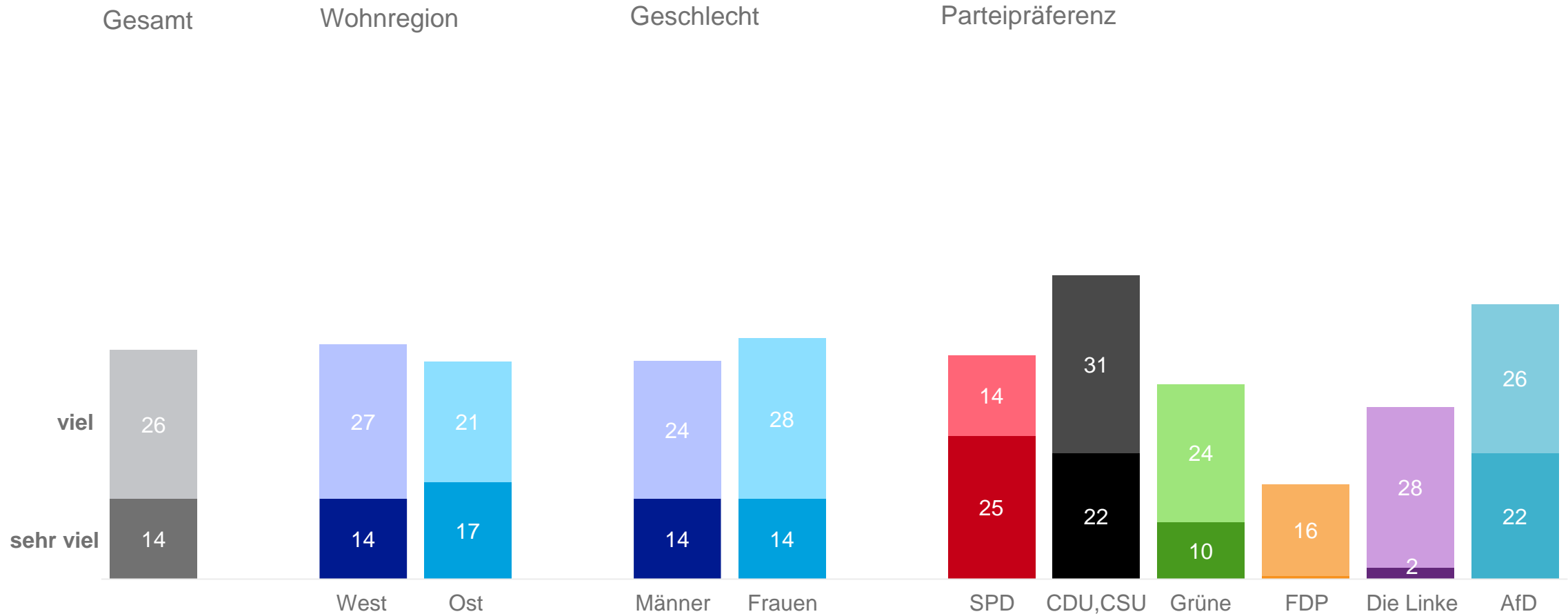
# Veränderung des Respekts vor Polizisten



Frage: Nun eine Frage zu Ihnen: Hatten Sie vor diesen Berufsgruppen früher mehr, gleich viel oder weniger Respekt?

Darstellung: Angaben in Prozent | Zu 100% fehlend: „gleich viel“, „weiß nicht, keine Angabe“ | Basis: Alle Befragten (n=1.007)

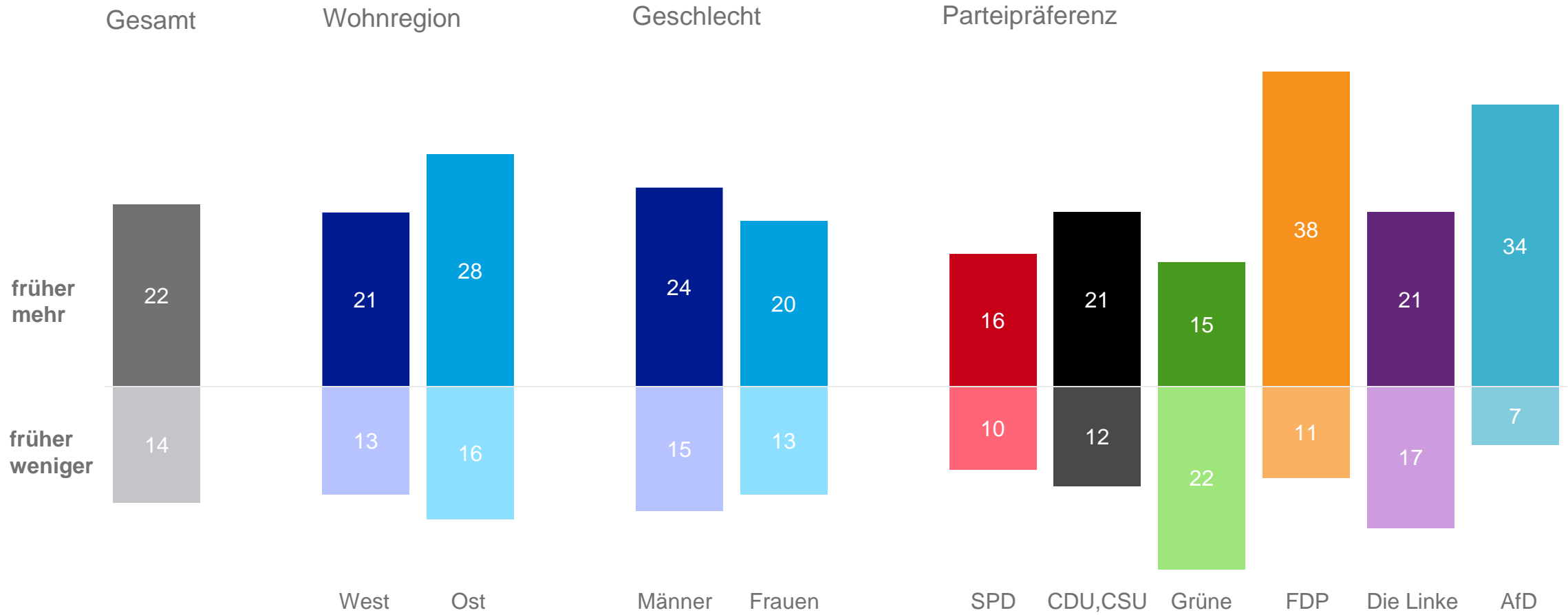
# Respekt vor Soldaten



Frage: Ich nenne Ihnen nun einige Berufsgruppen. Was ist Ihre Meinung: Genießen diese in der Gesellschaft sehr viel, viel, etwas, wenig oder sehr wenig Respekt?

Darstellung: Angaben „sehr viel“ & „viel“ in Prozent | Basis: Alle Befragten (n=1.007)

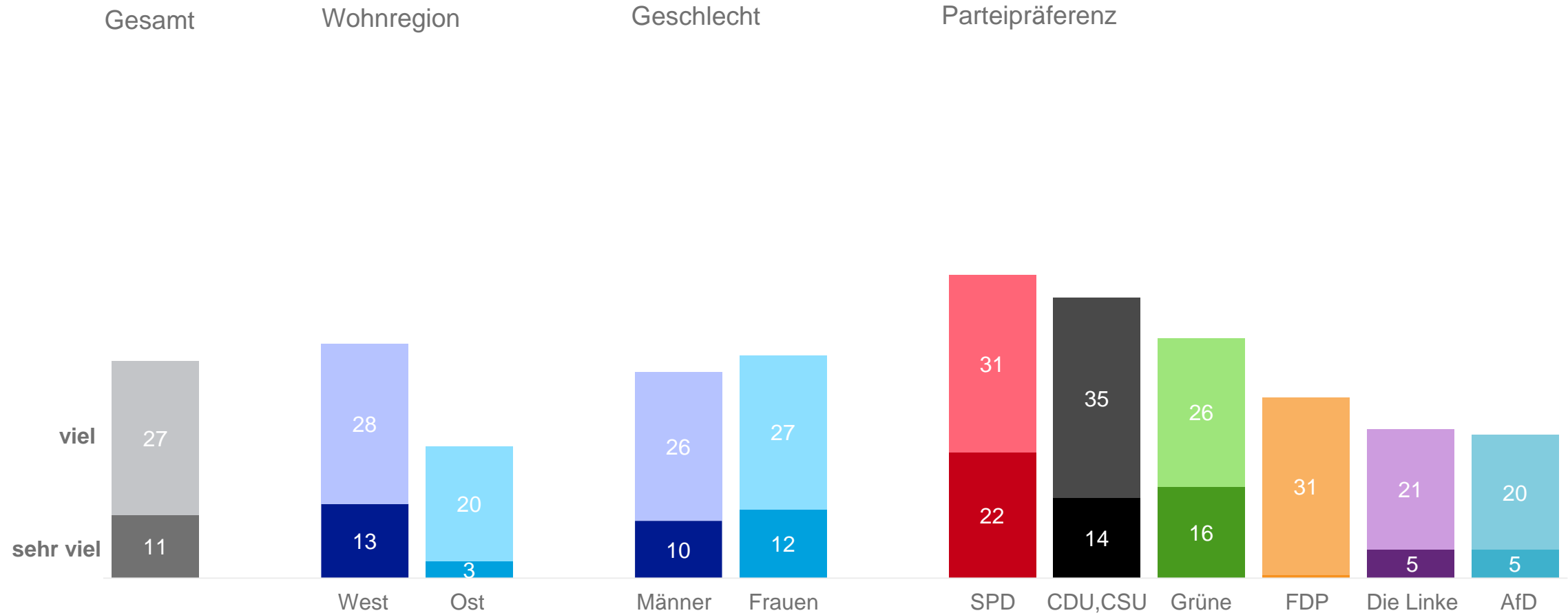
# Veränderung des Respekts vor Soldaten



Frage: Nun eine Frage zu Ihnen: Hatten Sie vor diesen Berufsgruppen früher mehr, gleich viel oder weniger Respekt?

Darstellung: Angaben in Prozent | Zu 100% fehlend: „gleich viel“, „weiß nicht, keine Angabe“ | Basis: Alle Befragten (n=1.007)

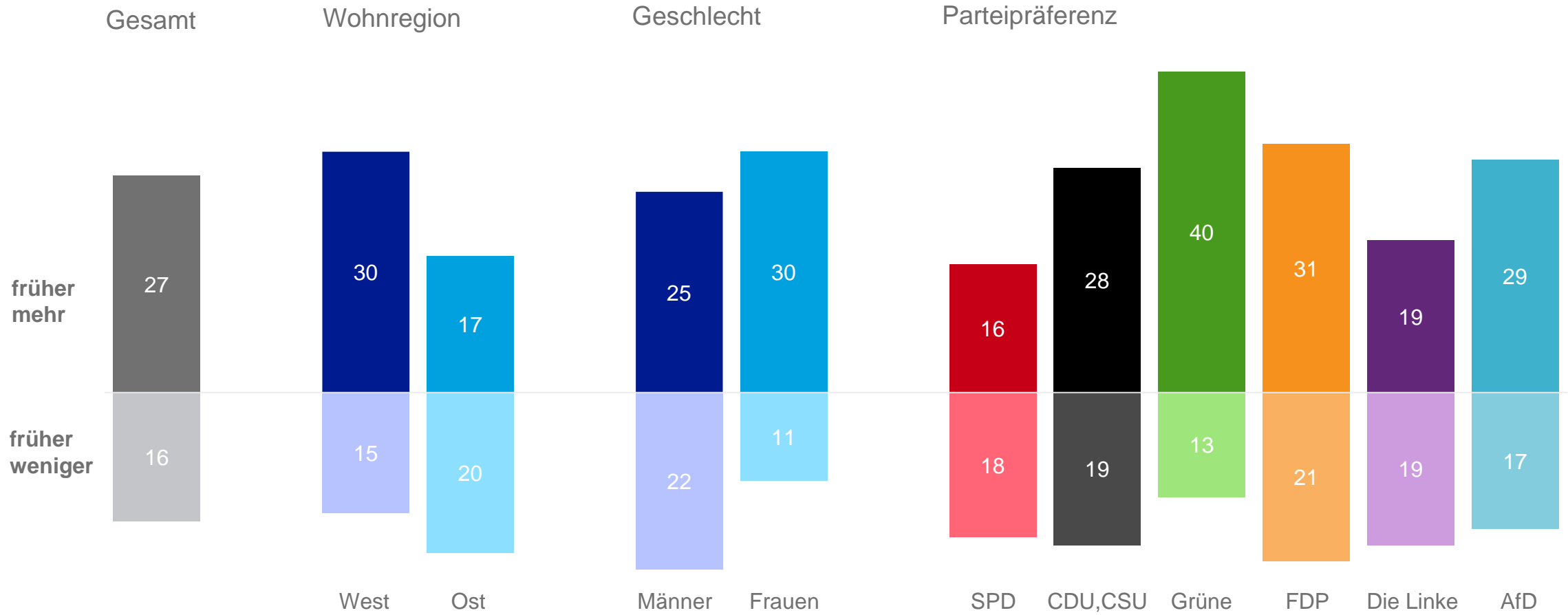
# Respekt vor Pfarrern



Frage: Ich nenne Ihnen nun einige Berufsgruppen. Was ist Ihre Meinung: Genießen diese in der Gesellschaft sehr viel, viel, etwas, wenig oder sehr wenig Respekt?

Darstellung: Angaben „sehr viel“ & „viel“ in Prozent | Basis: Alle Befragten (n=1.007)

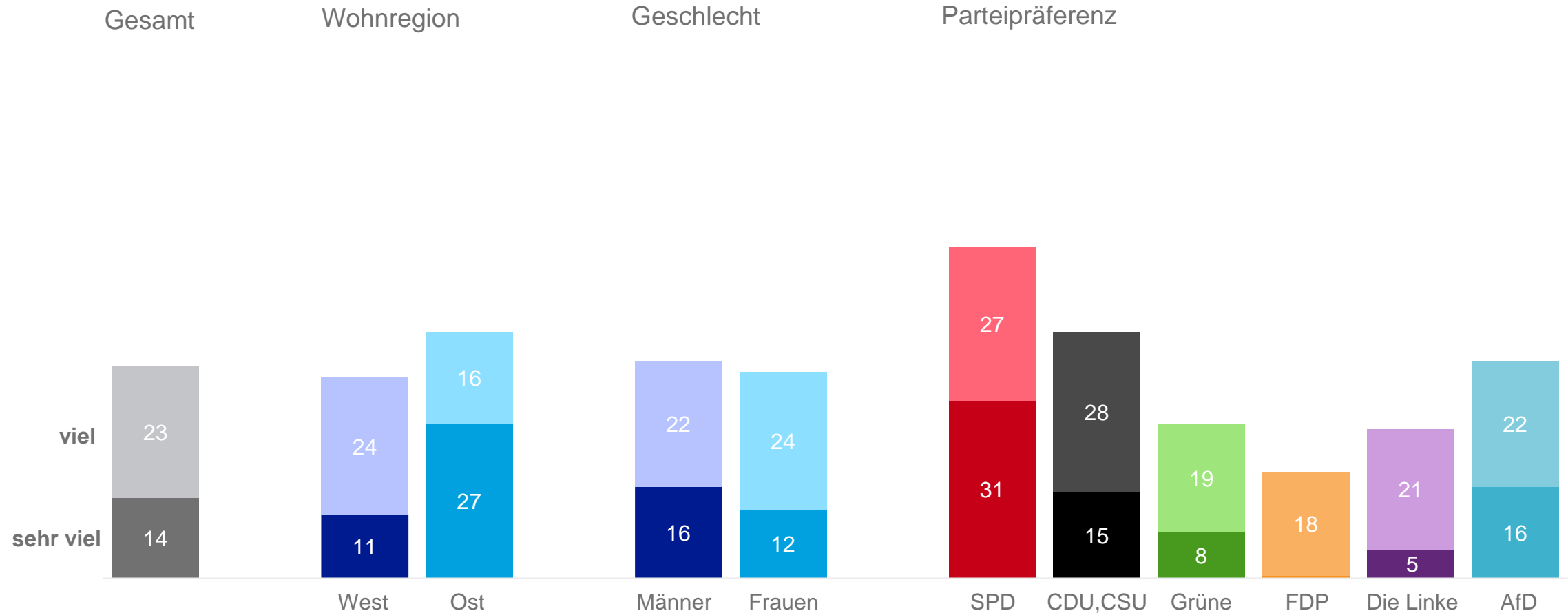
# Veränderung des Respekts vor Pfarrern



Frage: Nun eine Frage zu Ihnen: Hatten Sie vor diesen Berufsgruppen früher mehr, gleich viel oder weniger Respekt?

Darstellung: Angaben in Prozent | Zu 100% fehlend: „gleich viel“, „weiß nicht, keine Angabe“ | Basis: Alle Befragten (n=1.007)

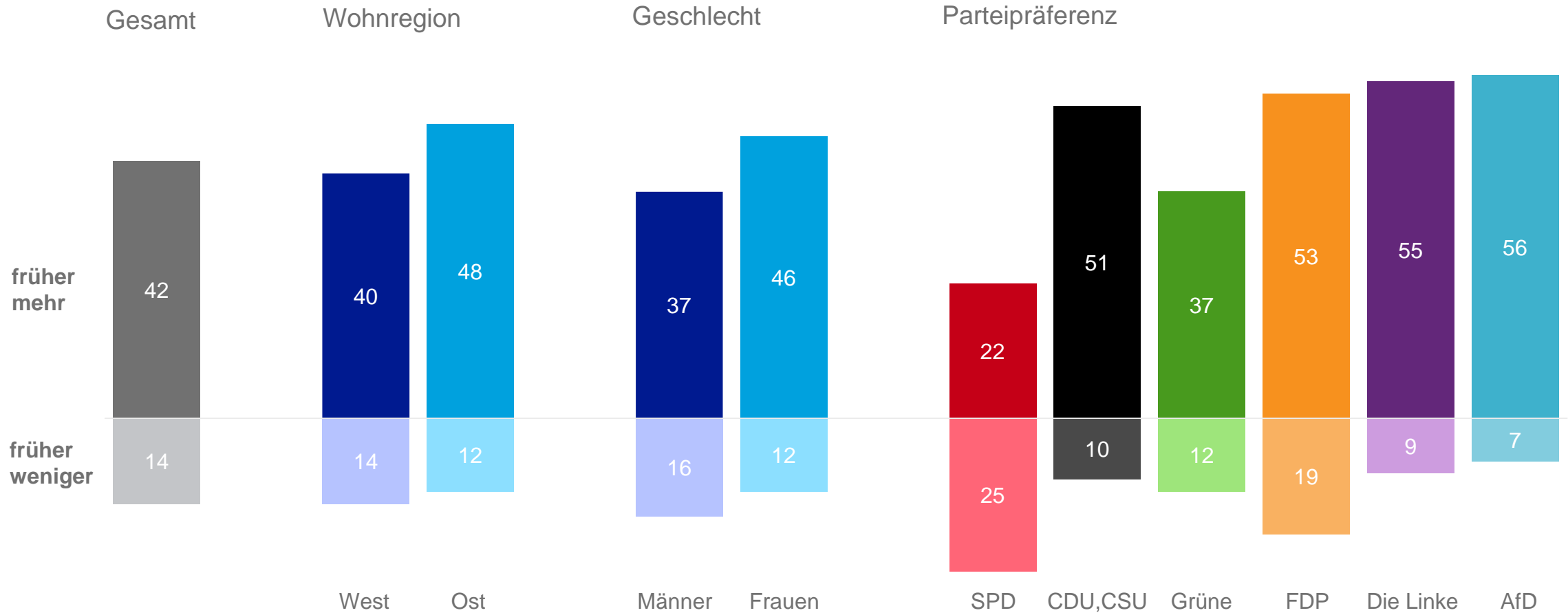
# Respekt vor Lehrern



Frage: Ich nenne Ihnen nun einige Berufsgruppen. Was ist Ihre Meinung: Genießen diese in der Gesellschaft sehr viel, viel, etwas, wenig oder sehr wenig Respekt?

Darstellung: Angaben „sehr viel“ & „viel“ in Prozent | Basis: Alle Befragten (n=1.007)

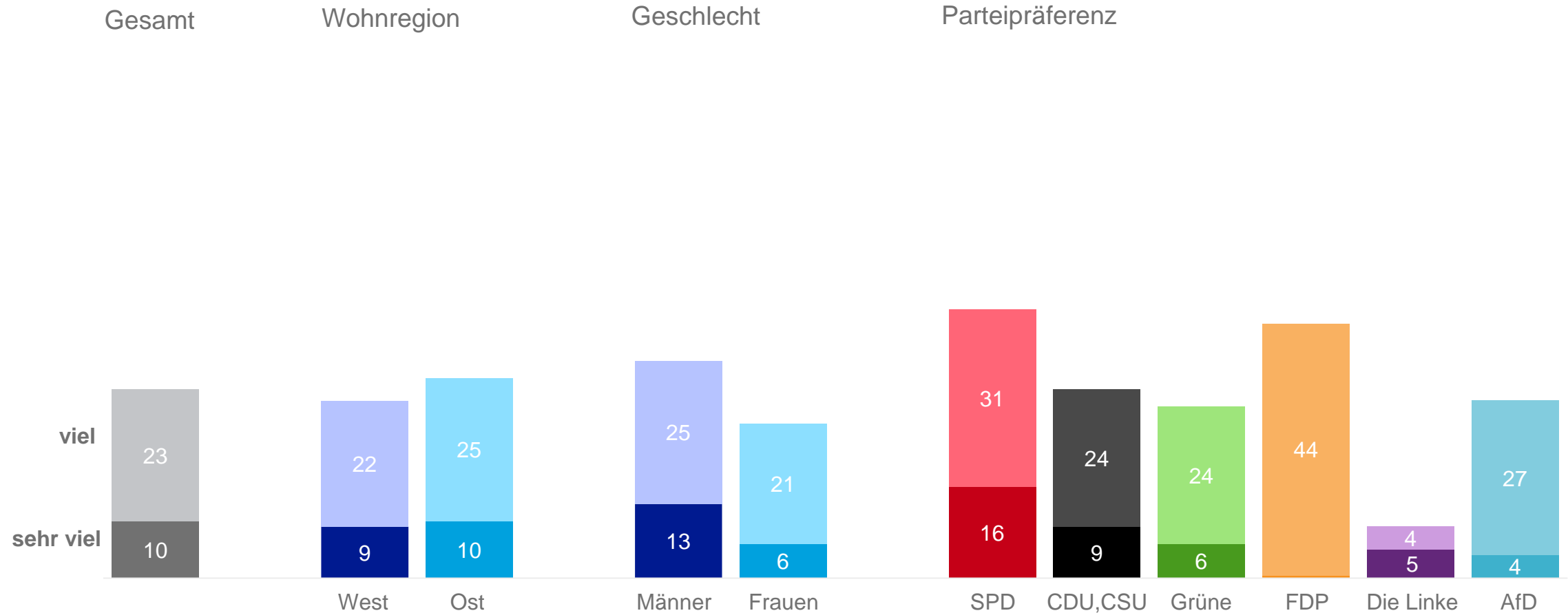
# Veränderung des Respekts vor Lehrern



Frage: Nun eine Frage zu Ihnen: Hatten Sie vor diesen Berufsgruppen früher mehr, gleich viel oder weniger Respekt?

Darstellung: Angaben in Prozent | Zu 100% fehlend: „gleich viel“, „weiß nicht, keine Angabe“ | Basis: Alle Befragten (n=1.007)

# Respekt vor Gewerkschaftern

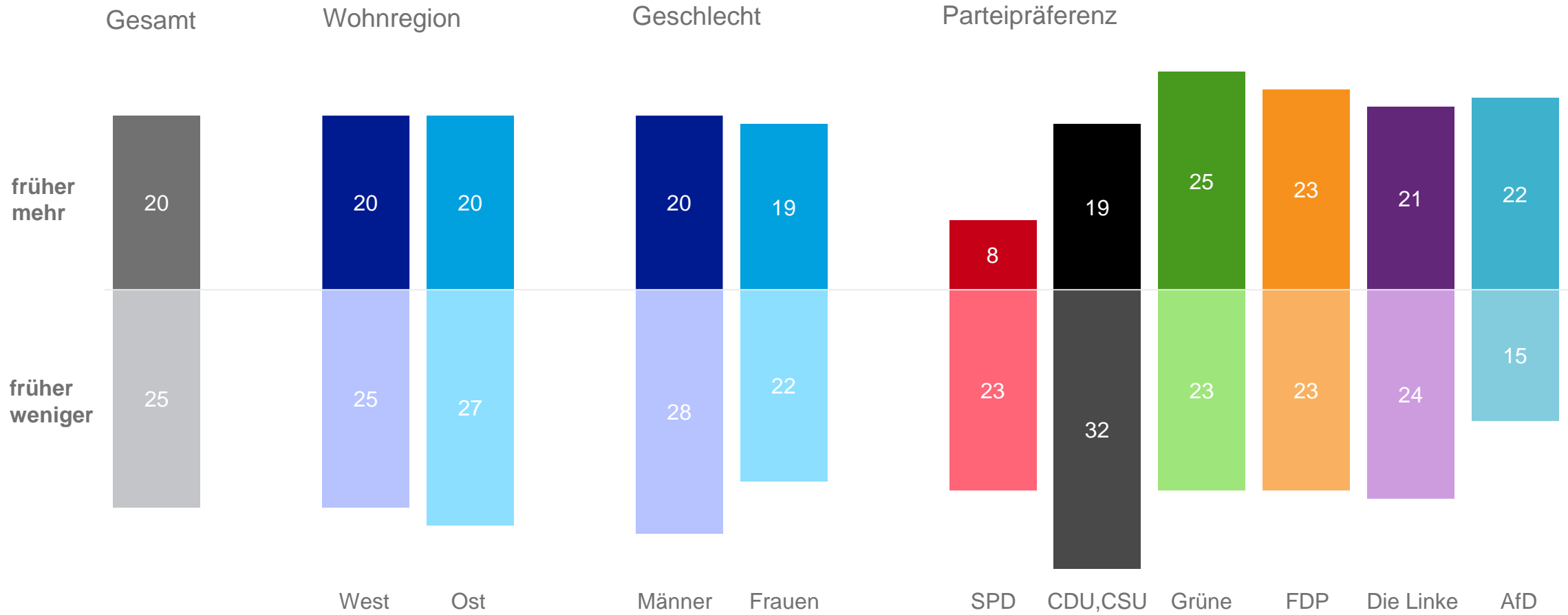


Frage: Ich nenne Ihnen nun einige Berufsgruppen. Was ist Ihre Meinung: Genießen diese in der Gesellschaft sehr viel, viel, etwas, wenig oder sehr wenig Respekt?

Darstellung: Angaben „sehr viel“ & „viel“ in Prozent | Basis: Alle Befragten (n=1.007)

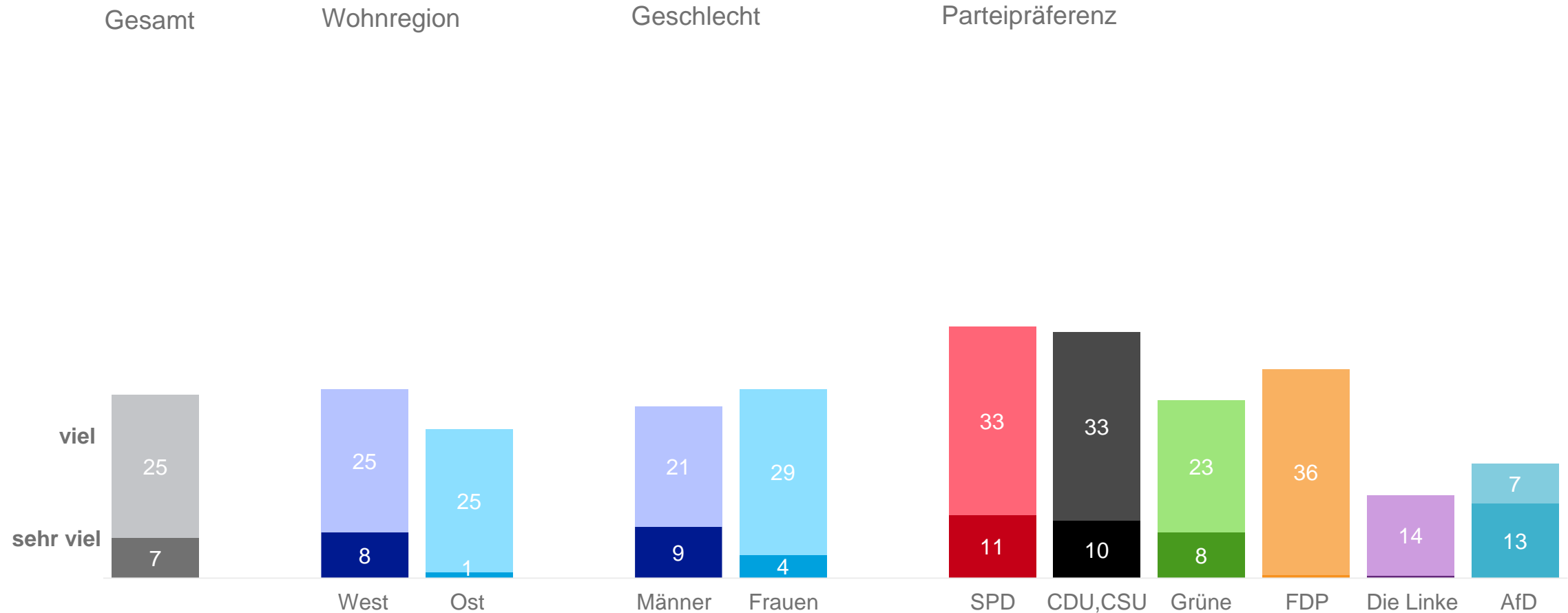


# Veränderung des Respekts vor Gewerkschaftern



Frage: Nun eine Frage zu Ihnen: Hatten Sie vor diesen Berufsgruppen früher mehr, gleich viel oder weniger Respekt?  
 Darstellung: Angaben in Prozent | Zu 100% fehlend: „gleich viel“, „weiß nicht, keine Angabe“ | Basis: Alle Befragten (n=1.007)

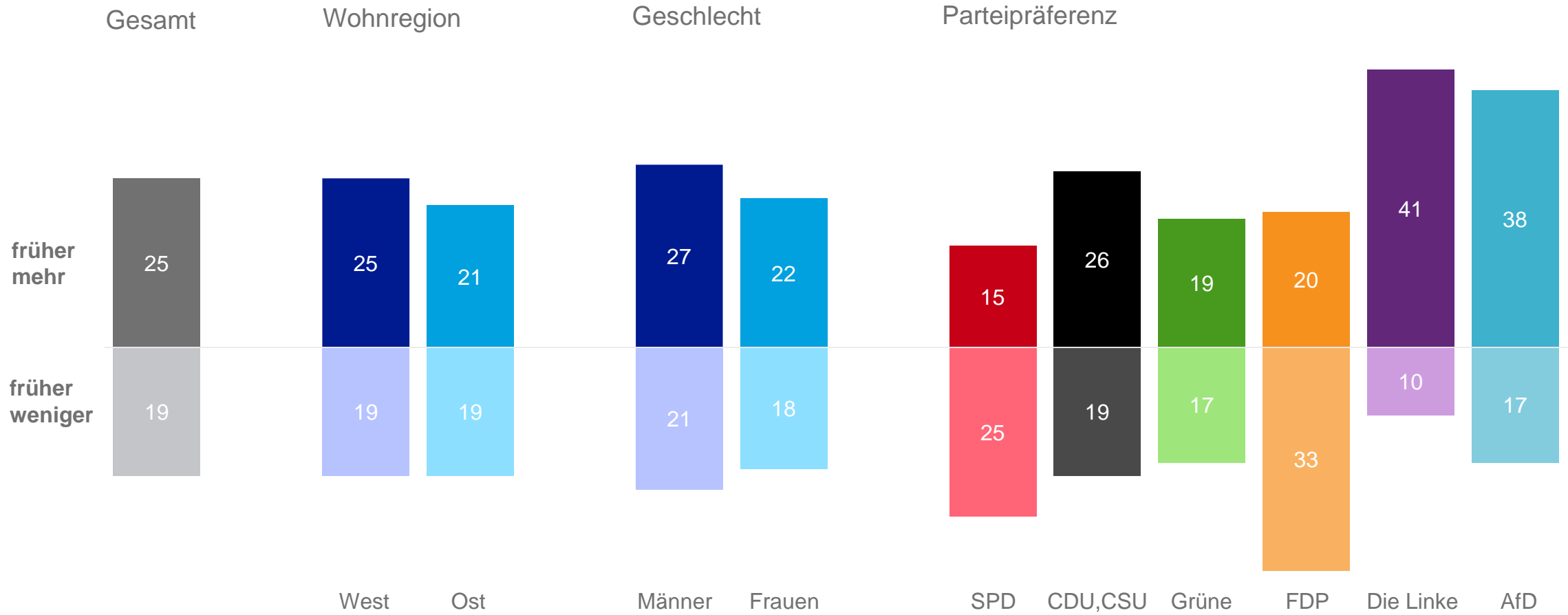
# Respekt vor Journalisten



Frage: Ich nenne Ihnen nun einige Berufsgruppen. Was ist Ihre Meinung: Genießen diese in der Gesellschaft sehr viel, viel, etwas, wenig oder sehr wenig Respekt?

Darstellung: Angaben „sehr viel“ & „viel“ in Prozent | Basis: Alle Befragten (n=1.007)

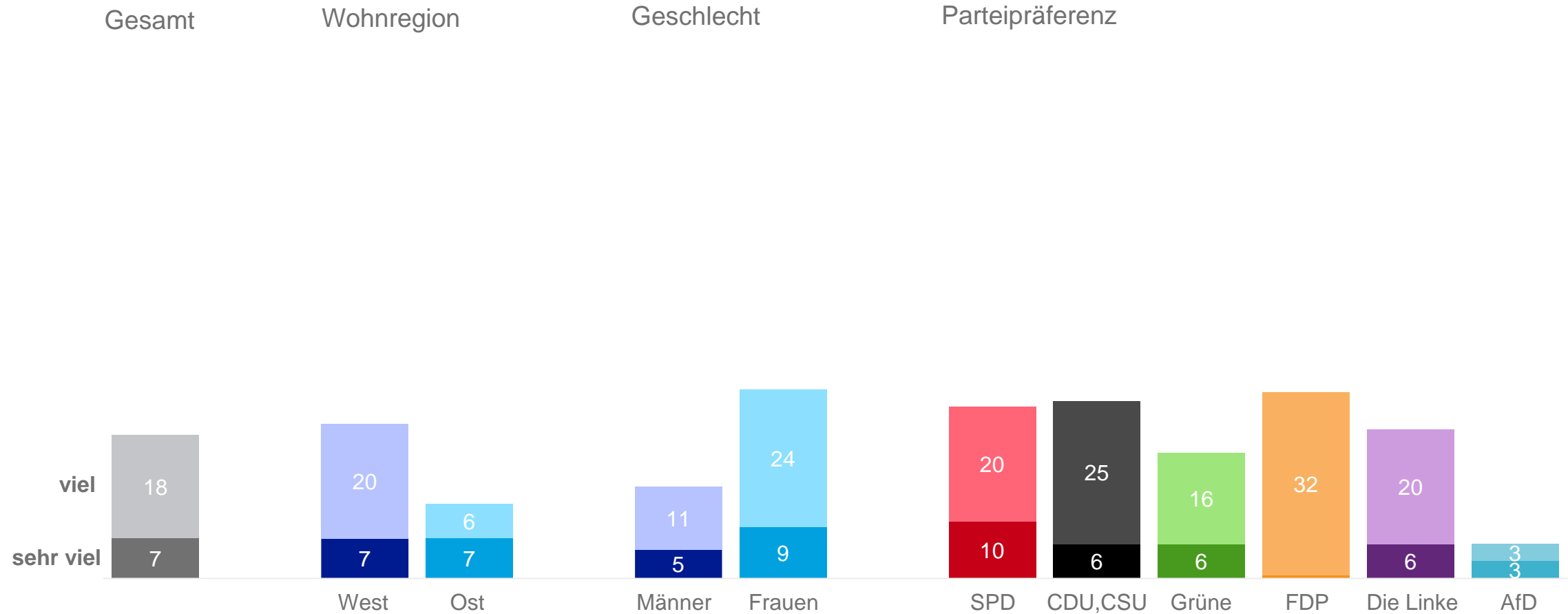
# Veränderung des Respekts vor Journalisten



Frage: Nun eine Frage zu Ihnen: Hatten Sie vor diesen Berufsgruppen früher mehr, gleich viel oder weniger Respekt?

Darstellung: Angaben in Prozent | Zu 100% fehlend: „gleich viel“, „weiß nicht, keine Angabe“ | Basis: Alle Befragten (n=1.007)

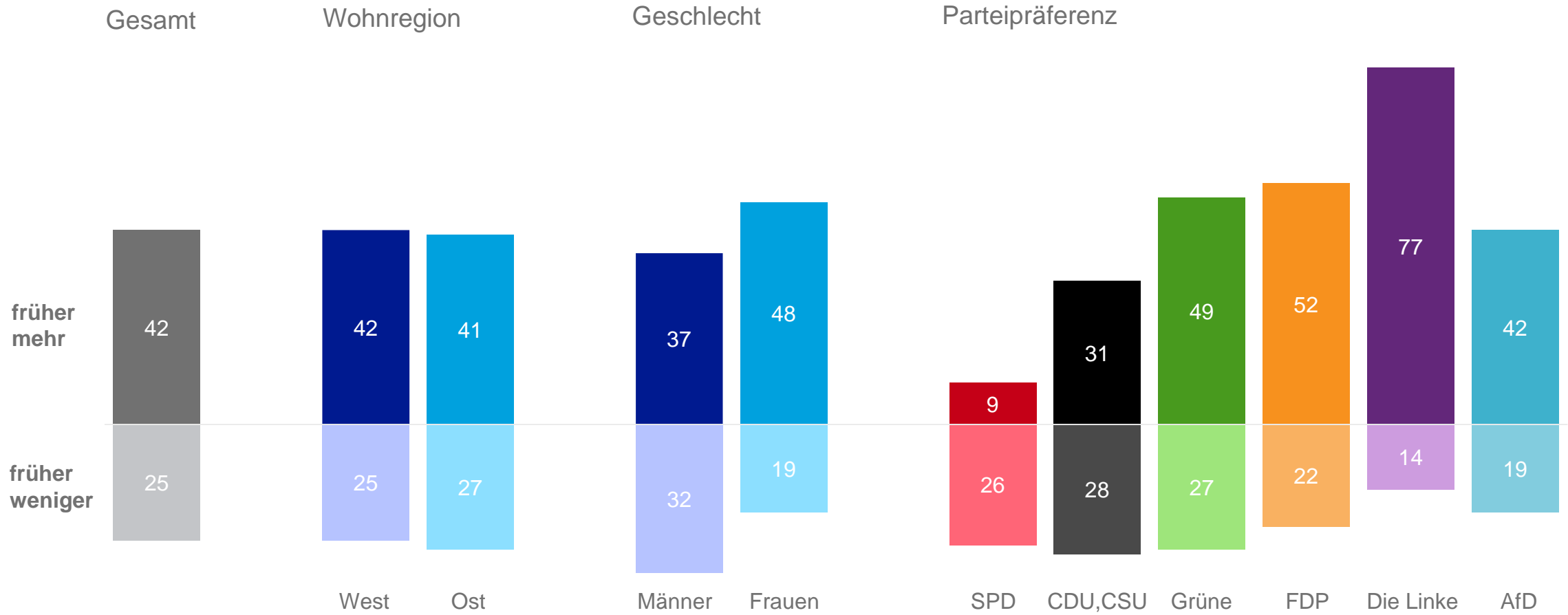
# Respekt vor Politikern



Frage: Ich nenne Ihnen nun einige Berufsgruppen. Was ist Ihre Meinung: Genießen diese in der Gesellschaft sehr viel, viel, etwas, wenig oder sehr wenig Respekt?

Darstellung: Angaben „sehr viel“ & „viel“ in Prozent | Basis: Alle Befragten (n=1.007)

# Veränderung des Respekts vor Politikern



Frage: Nun eine Frage zu Ihnen: Hatten Sie vor diesen Berufsgruppen früher mehr, gleich viel oder weniger Respekt?

Darstellung: Angaben in Prozent | Zu 100% fehlend: „gleich viel“, „weiß nicht, keine Angabe“ | Basis: Alle Befragten (n=1.007)

# KANTAR

Kantar GmbH  
Public Division

Stieghorster Str. 90  
33605 Bielefeld  
Germany

