

Konrad-Adenauer-Stiftung e.V.

Stand: April 2019

**AUSLANDSBÜRO
SÜDAFRIKA**

Länderinformation

Südafrika

Konrad-Adenauer-Stiftung e.V.

Inhaltsverzeichnis

1	Basisinformationen zur Republik Südafrika.....	2
2	Geschichte.....	3
3	Politisches System.....	4
3.1	Exekutive: Nationale Ebene.....	5
3.1.1	Exekutive: Provinzebene.....	5
3.2	Judikative.....	5
3.3	Legislative.....	6
3.3.1	Nationale Ebene.....	6
3.3.2	Provinzebene.....	7
4	Wirtschaft.....	10
5	Gesellschaft und Entwicklungsstand.....	13
6	Literaturhinweise.....	15

1 Basisinformationen zur Republik Südafrika¹

Staat und Politik	
Staatsform	(Föderale) Republik
Regierungsform	Parlamentarische Demokratie mit einem starken Exekutivpräsidenten und föderalistischen Elementen
Hauptstadt	Pretoria (Exekutive: Regierungssitz), Kapstadt (Legislative: Parlament), Bloemfontein (Judikative: Supreme Court of Appeal)
Amtssprache	11 Amtssprachen: isiZulu (23,8%), isiXhosa (17,6%), Afrikaans (13,3%), Englisch (8,2%), sePedi (9,4%), Setswana (8,2%), seSotho (7,9%), Xitsonga (4,4%), siSwati (2,7%), tshiVenda (2,3%), Süd-Ndebele (1,6%), andere Sprachen (0,6%)
Nationalfeiertag	Freedom Day (Tag der ersten freien und demokratischen Wahlen am 27. April 1994)
Provinzen	Eastern Cape, Free State, Gauteng, KwaZulu-Natal, Limpopo, Mpumalanga, Northern Cape, North-West-Province, Western Cape
Kommunen	8 metropolitans (Städte), 44 districts (Bezirke), 205 local municipalities (Kreise)
Präsident	Matamela Cyril Ramaphosa, ANC (seit 15. Februar 2018)
Vizepräsident	David Dabede Mabuza (seit 27. Februar 2018), ebenfalls ANC
Regierungspartei	ANC (African National Congress)
Zentrales Referenzdok.	National Development Plan (2011): Vision for 2030
Parlament	Zweikammersystem bestehend aus der National Assembly (400 Sitze) und National Council of Provinces (90 Sitze)
Oppositionsparteien	DA, EFF, IFP, NFP, UDM, FF+, ACDP, COPE (mehr zu den Parteien auf S. 8)
Geographie	
Fläche:	1.219.090 km (3,4 mal so groß wie Deutschland) (Deutschland: 357.127 km ²)
Nachbarstaaten:	Botswana, Mosambik, Namibia, Simbabwe, Swasiland, Lesotho
Klima	Meist semiarid (trocken); subtropisch bis mediterran im Küstenbereich
Natürliche Ressourcen	Gold, Chrom, Antimon, Kohle, Eisenerz, Mangan, Nickel, Phosphate, Zinn, seltene Erden, Uran, Diamanten, Platin, Kupfer, Vanadium, Salz, Erdgas
Städte/ Ballungsgebiete	Johannesburg (9,2 Mio. einschließlich Ekurhuleni), Kapstadt (4,4 Mio.), Durban (3,1 Mio.), Pretoria (2,3 Mio.), Port Elizabeth (1,2 Mio.), Vereeniging (765.000)
Gesellschaft	
Bevölkerung	57,7 Mio. (2018) Deutschland: 83,0 Mio. (2018)
Bevölkerungsdichte	46 Einwohner pro km ² (2017) Deutschland: 231 Einwohner pro km ² (2017)
Bevölkerungswachstum	1,6% pro Jahr (2018) Deutschland: 0,4 % (2017)
Geburtenrate	20,2 Geburten pro 1000 Einwohner (2017) Deutschland: 8,6 (2017)
Geburtenrate pro Frau	2,4 Kinder pro Frau (2018) Deutschland: 1,57 (2018)
Sterberate	9,1 Todesfälle pro 1000 Einwohner (2018) Deutschland: 11,4 (2018)
Kindersterblichkeitsrate (unter 5-Jährige)	45 pro 1000 Lebendgeburten (2018) Deutschland: 3 (2017)
Lebenserwartung	64,2 Jahre 2018 Deutschland: 81,1 Jahre (2018)
Bevölkerungsgruppen	Black African 80,9%, Coloured 8,8%, White 7,8%, Indian/Asian 2,5 % (2018)
Religionen	Christen 79,7% (Protestanten 36,6%, Katholiken 7,1%, andere Christen 36%), Muslime 1,5%, Hindus 1,4%
Internetzugang	54 % der Bevölkerung (2016) Deutschland: 90,0% (2018)
Mobiltelefon	1,41 pro Person (2016) Deutschland: 1,32 pro Person (2016)
Wirtschaft	
Bruttoinlandsprodukt	348,87 Mrd. US\$ (2017); 294,8 Mrd. US\$ (2016); 317,611 Mrd. US\$ (2015)
Wirtschaftswachstum	1,6% (2017); 0,3% (2016); 1,3% (2015)
Hauptwirtschaftszweige	Bergbau, chemische Industrie, Automobilindustrie, Textilindustrie, Nahrungsmittel
Arbeitslosenquote	27,1% (2018) davon 63,5 % Jugendarbeitslose (2018)
Währung	Südafrikanischer Rand (ZAR)
Wechselkurs	1 ZAR = 0,06 EUR; 1 EUR = 16,37 ZAR ² (19. März 2019)
Wirtschaftsverbände	South African Chamber of Commerce and Industry (SACCI), Business Unity South Africa (BUSA), National African Federated Chamber of Commerce and Industry (NAFCOC)
Gewerkschaftsverbände	Congress of South African Trade Unions (COSATU), National Council of Trade Unions (NACTU), Federation of Unions of South Africa (FEDUSA), Confederation of South African Workers Unions (CONSAWU)
Größte Handelspartner	China, USA, Deutschland
Außenpolitik	
Außenministerin	Lindiwe Nonceba Sisulu (ANC) seit Februar 2018
Zentrales Referenzdok.	White Paper on Building a Better World: The Diplomacy of Ubuntu (2011)
Mitgliedschaften	Vereinte Nationen, BRICS, NEPAD, APRM, NAM (Bewegung der Blockfreien), AU, SADC, Commonwealth, WTO, UNCTAD, ICAO, IDA, IFC, IWF, ILO, IMO,ITU, UPU, WMO, WHO, IPU, IBRD, FAO
Militärausgaben	1,07% des BIP (2016)

¹ Die Informationen sind auf folgenden Internetseiten zu finden: vgl. African Economic Outlook (2017), CIA – The World Factbook (2018), Republic of South Africa (2018), Statistisches Bundesamt (2018), Stats SA (2011), UNDP (2016), Worldbank (2016).

² Die aktuelle Umrechnung kann unter folgenden Seite nachverfolgt werden: <https://www.oanda.com/lang/de/currency/converter/>

2 Geschichte³

Zeitraum/Datum	Ereignis
Vor 3,5 Mio. Jahren	Knochenfunde in den Sterkfontain-Höhlen (1947: „Mrs. Ples“; 1997: „Little Foot“) und Taung (1924: „Kind von Taung“) belegen die Existenz der Hominiden (Frühformen des Menschen)
50.000 Jahre	Zeugnisse der Khoisan (San und Khoikhoi) in Fish Hoek und bei den Cheo Caves
1000 n. Chr.	Bantu Völker (z.B. Sotho, Tswana, Zulu) wandern in das Gebiet des heutigen Südafrikas ein
1030 - 1290	Minenbetrieb und Handelszentrum Mapungubwe nahe der heutigen Bergbaustadt Musina
1488 (April)	Der Portugiese Bartolomeu Diaz entdeckt bei der Umsegelung der Südspitze Afrikas das „Kap der Stürme“, aus dem später das „Kap der Guten Hoffnung“ wird
6. Juni 1652	Gründung Kapstadts als Versorgungsstation der Niederländischen Ostindien-Kompanie (VOC) auf ihrer Handelsroute nach Indien
1806	Die Kapkolonie wird zur englischen Kronkolonie nach der Niederlage der Niederländer in Bloubergstrand; Gründung der Burenrepubliken Oranje-Freistaat u. Südafrikanische Republik
1836 - 1841	Abwanderung von rund 6.000 Buren (Vortrekker) nach Norden („Großer Treck“)
16. Dez. 1838	Schlacht am Ncome (danach: Bloedrivier) endet mit einem Sieg der Buren über die Zulu
1869	In Kimberley (Nordkap) werden Diamanten gefunden
1880 - 1881	„Erster Burenkrieg“ verhindert weitere Expansionsbestrebungen Großbritanniens
1886	Goldfunde am Witwatersrand führen zur Gründung von Johannesburg
1889 - 1902	„Zweiter Burenkrieg“ der Buren gegen die Briten endet mit der Kapitulation des Oranjefreistaats und Transvaals (1902) sowie der Eingliederung der Burenrepubliken in das Empire nach dem Frieden von Vereeniging
1910	Gründung der Südafrikanischen Union (Union of South Africa) als britisches Dominion
1912	Gründung des South African Native National Congress, der sich in den 1920er Jahren in African National Congress (ANC) umbenannt
1913	Natives Land Act: Landgesetz zur administrativen Enteignung der schwarzen Bevölkerung zugunsten der weißen Bevölkerung
1914	Gründung der National Party (NP), die 1948 das Apartheidsystem einführte und umsetzte
1952 u. 1953	Ungehorsamkeitskampagne (Defiance Campaign) des ANC gegen die Apartheidgesetze
26. Juni 1955	Verabschiedung der Freiheitscharta („Freedom Charter“) in Kliptown bei Johannesburg
21. März 1960	Während des Sharpeville Massakers werden 69 Demonstranten erschossen, danach ANC und der radikalere Pan Africanist Congress (PAC) verboten
31. Mai 1961	Gründung der Republik Südafrika (RSA) nach dem von asiatischen und afrikanischen Mitgliedstaaten geforderten Austritt aus dem Commonwealth of Nations (März)
12. Juni 1964	Nelson Mandela und andere ANC-Führer werden im „Rivonia“-Prozess wegen Beteiligung an Sabotagenakten zu lebenslanger Haft verurteilt (Inhaftierung auf der Insel Robben Island)
1976	Beginn der Soweto-Unruhen, nachdem rund 15.000 Schüler gegen minderwertige Bildung (Bantu Education Act 1953) und Afrikaans als verbindliche Unterrichtssprache demonstrieren; mindestens 575 Todesopfer; seit 1994: „Youth Day“ (Tag der Jugend) am 16. Juni
1986	Zunehmende Isolation des Apartheidregimes durch Sanktionen der USA und der EG
5. Juli 1989	Zusammenkunft des Staatspräsidenten Pieter Willem Botha mit dem Häftling Nelson Mandela
2. Feb. 1990	Aufhebung des Verbots des ANC, Pan African Congress (PAC) und der kommunistischen SACP
20. Dez. 1991	Das Vielparteienforum CODESA (Convention for a Democratic SA) wird einberufen
18. Nov. 1993	CODESA beschließt eine Übergangsverfassung zum friedlichen Übergang in die Demokratie
26.-29. April 1994	Erste allgemeine und freie Wahlen (Gedenktag „Freedom Day“ am 27. April); Nelson Mandela wird am 10. Mai 1994 als Staatspräsident vor den Union Buildings in Pretoria vereidigt
5. Dez. 1995	Bildung der Truth and Reconciliation Commission; Abschlussbericht im Okt. 1998
8. Mai 1996	Die neue Verfassung Südafrikas wird angenommen und tritt am 7. Februar 1997 in Kraft
2. Juni 1999	Thabo Mbeki (ANC) wird nach den zweiten Parlamentswahlen neuer Staatspräsident
Juli 2001	37 afrikanische Staaten beschließen die New African Partnership for Development (NEPAD)
9. Juli 2002	Gründung der Afrikanischen Union (AU) in Durban als Nachfolgeorganisation der OAU
14. April 2004	Der ANC wird in den Parlamentswahlen erneut bestätigt und Mbeki bleibt Präsident
Dez. 2007	Jacob Zuma wird zum ANC-Präsidenten gewählt
25. Sept. 2008	Nach dem Rücktritt Mbekis wird Kgalema Motlanthe Interimspräsident Südafrikas; Stromversorgungskrise (Januar) u. fremdenfeindliche Übergriffe in zahlreichen Townships (Mai)
22. April 2009	Sieg des ANC bei den Parlamentswahlen; Jacob Zuma wird neuer Staatspräsident
2010	Fußballweltmeisterschaft in neun Städten Südafrikas
2014	Parlamentswahlen mit Sieg des ANC; Jacob Zuma bleibt Staatspräsident
2016	Zum ersten Mal in der Geschichte Südafrikas wird dem Präsidenten durch das Verfassungsgericht bestätigt, sich nicht an die Verfassung gehalten zu haben. Das Verfassungsgericht ordnet eine Rückzahlung von Geldern an, die während des Ausbaus des Wohnsitzes zweckentfremdet wurden.
27. Dez. 2017	Vizepräsident Cyril Ramaphosa gewinnt die Abstimmung auf dem Parteitag des ANC und wird zum neuen Parteivorsitzenden gewählt. Er setzt sich gegen seine Rivalin Nkosazana Dlamini-Zuma, Jacob Zumas Ex-Frau und frühere Ministerin, durch.
16. Februar 2018	Der ehemalige Vizepräsident und aktuelle ANC-Chef Cyril Ramaphosa wird Präsident Südafrikas, nachdem der von Korruptionsskandalen erschütterte Jacob Zuma am Vortag zurückgetreten war (und damit einem von ANC und Opposition angekindigtem Misstrauensvotum zuvorkommt).

³ Vgl. Hagemann, A. (2007) und Pabst, M. (2008), S. 198, Deutsche Welle (2018).

3 Politisches System

3.1 Exekutive: Nationale Ebene

Die südafrikanische Regierung besteht aus einem Staats- und Regierungschef in Personalunion, dem Vizepräsidenten und mehreren Ministern, deren Geschäftsbereiche sich jeweils über mindestens ein Ressort erstrecken. Der Präsident wird vom Parlament gewählt und höchstens einmal wiedergewählt. Alle Mitglieder des Kabinetts werden vom Regierungschef ernannt und sind Mitglieder des Parlaments. Sitz der Regierung sind die Union Buildings in Pretoria. Im November 2018 gab Präsident Cyril Ramaphosa mehrere Neuerungen auf Ministerienebene bekannt: Stella Ndabeni-Abrahams wurde zur Kommunikationsministerin ernannt, Siyabonga Cwele ersetzte Malasi Gigaba als Innenminister, Ayunda Dlodlo wurde Ministerin für den öffentlichen Dienst und Nomvula Paula Mokonyane Umweltministerin.



Ministry	Name
State president and head of government ⁴	Mr. Matamela Cyril Ramaphosa, ANC (Nachfolger von Jacob Gedleyihlekisa Zuma, ANC, 2009-2018)
Vice-President	Mr. David Dabede Mabuza, ANC
Agriculture, Forestry and Fisheries	Mr. Senzeni Zokwana
Arts and Culture	Mr. Nkosinathi Emmanuel Mthethwa
Basic Education	Ms. Matsie Angelina Motshekga
Communications	Ms. Stella Tembisa Ndabeni-Abrahams
Cooperative Governance and Traditional Affairs	Mr. Zweli Lawrence Mkhize
Defence and Military Veterans	Ms. Nosiviwe Noluthando Mapisa-Nqakula
Economic Development	Mr. Ebrahim Patel
Energy	Mr. Jeffrey Thamsanqa Radebe
Environmental Affairs	Ms. Nomvula Paula Mokonyane
Finance	Mr. Tito Titus Mboweni
Health	Mr. Dr. Pakishe Aaron Motsoaledi
Higher Education and Training	Ms. Grace Naledi Mandisa Pandor
Home Affairs	Mr. Dr. Siyabonga Cyorian Cwele
Human Settlements	Ms. Nomaindiya Chathleen Mfeketo
International Relations and Cooperation	Ms. Lindiwe Nonceba Sisulu
Justice and Correctional Services	Mr. Tshililo Michael Masutha
Labour	Ms. Mildred Oliphant
Mineral Resources	Mr. Samson Gwede Mantashe
Planning, Monitoring and Evaluation	Ms. Dr. Nkosazana Clarice Dlamini Zuma
Police	Mr. Bhekokwakhe Hamilton Cele
Public Enterprises	Mr. Pravin Jamnadas Gordhan
Public Service and Administration	Ms. Ayanda Dlodlo
Public Works	Mr. Thembelani Nxesi
Rural Development and Land Reform	Ms. Maite Nkoana-Mashabane
Science and Technology	Ms. Mmamoloko Kubayi-Ngubane
Small Business	Ms. Lindiwe Zulu
Social Development	Ms. Susan Shabangu
Sport and Recreation	Ms. Tokozile Xasa
State Security	Ms. Dipuo Letsatsi-Dube
Tourism	Mr. Derek Andre Hanekom
Trade and Industry	Mr. Rob Davies
Transport	Mr. Dr. Bonginkosi Emmanuel Nzimande
Water and Sanitation	Mr. Gugile Ernest Nkwinti
Women	Ms. Bathabile Olive Dlamini

Stand: April 2019

⁴ South African Government (2019), for more information: <https://www.gov.za/about-government/leaders>.

Konrad-Adenauer-Stiftung e.V.

3.1.2 Exekutive: Provinzebene

Die föderalen Elemente der Präsidentsdemokratie bilden die neun Provinzen, die nach dem Ende der Apartheid aus den vier Provinzen und sechs autonomen Homelands entstanden sind. Jeweils ein Premier bildet den Regierungschef der neun Provinzregierungen. Acht von neun Provinzen werden von dem ANC regiert. In der Provinz Western Cape löste die Democratic Alliance den ANC 2009 als Regierungspartei ab.

Province	Premier
Northern Cape	Sylvia Elizabeth Lucas (ANC)
Eastern Cape	Phumulo Masualle (ANC)
Free State	Sisi Ntombela (ANC) (seit März 2018)
Limpopo	Chupu Stanley Mathabatha (ANC)
Mpumalanga	Refilwe Mtsweni (ANC) (seit März 2018)
KwaZulu-Natal	Willies Mchunu (ANC)
North West	Job Mokgoro (ANC)
Gauteng	David Makhura (ANC) (seit Juni 2018)
Western Cape	Helen Zille (DA) ⁵

Stand: April 2019

3.2 Judikative



Das südafrikanische Rechtssystem basiert auf römisch-holländischem Recht, englischem Common Law sowie traditionellen Rechtsformen (sog. African Customary Law) und stellt somit eine Mischform dar.

Die Gerichtsorganisation gliedert sich in Superior Courts (Constitutional Court, Supreme Court of Appeal, High Courts), Lower Courts, Specialist Courts und Military Courts.

Das heutige Verfassungsgericht (Constitutional Court) nahm 1995 nach Inkrafttreten der neuen Verfassung seine Arbeit auf und tagt auf dem Constitution Hill (Photo) in Johannesburg. Es ist die höchste Instanz in Verfassungsfragen und besteht aus elf Richtern, deren Amtszeit 12 bis 15 Jahre beträgt. Den Vorsitz des Verfassungsgerichtes hat seit 2011 Richter Mogoeng Mogoeng inne.

Das oberste Berufungsgericht (Supreme Court of Appeal) sitzt in Bloemfontein und ist das höchste ordentliche Gericht in nicht-verfassungsrechtlichen Angelegenheiten. Es verhandelt Berufungsverfahren der Specialist Courts (Arbeitsrecht, Landfragen, Wahlrecht, Steuerrecht) sowie straf- und zivilrechtliche Revisionsverfahren der High Courts. Präsident des obersten Berufungsgerichtes ist seit 2008 Lex Mpati.

Die High Courts sind für die Rechtsprechung auf Provinzebene sowie Berufungsverfahren der Lower Courts in zivil- und strafrechtlichen Fragen zuständig. Das System der Lower Courts besteht aus den Magistrates' Court auf regionaler und Distriktebene sowie den traditionellen Chief's and Headman's Courts und Small Claims Courts.

⁵ Provincial Government of South Africa (2018).

Konrad-Adenauer-Stiftung e.V.

3.3 Legislative⁶

3.3.1 Nationale Ebene

Das südafrikanische Zweikammersystem besteht aus der Nationalversammlung (National Assembly) und dem Nationalrat der Provinzen (National Council of Provinces). Entsprechend der politischen Kräfteverhältnisse in den Provinzparlamenten benennt jede Provinz ihre zehn Mitglieder für die insgesamt 90 Sitze des Nationalrates der Provinzen. Die 400 Abgeordneten der Nationalversammlung werden nach dem Verhältniswahlrecht über regionale und nationale Listen der einzelnen Parteien im fünfjährigen Turnus gewählt.

Der Vorsitzende der Partei oder Parteienkoalition mit den meisten Stimmen im Parlament wird zum Staatspräsident ernannt. Das Parlament tagt in Kapstadt. Die nächsten Parlamentswahlen finden 2019 statt.



Nationalversammlung



Nationalrat der Provinzen

Ergebnisse der nationalen Wahlen 1999-2014

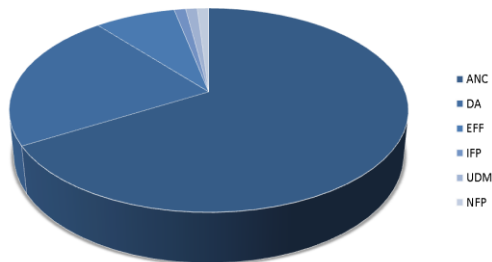
Partei	2014		2009		2004		1999	
	Stimmen-anteil	Sitze	Stimmen-anteil	Sitze	Stimmen-anteil	Sitze		Sitze
African National Congress (ANC)	62,15	249	65,9	264	69,9	279	66,35	266
Democratic Alliance (DA)	22,23	89	16,66	67	12,37	50	(DP) 9,58	38
Congress of the People (COPE)	0,67	3	7,42	30	-	-	-	-
Inkatha Freedom Party (IFP)	2,4	10	4,55	18	6,97	28	8,58	34
Independent Democrats (ID)	-	-	0,92	4	1,73	7	-	-
United Democratic Movement (UDM)	1	4	0,85	4	2,28	9	3,42	14
Freedom Front Plus (FF+)	0,9	4	0,83	4	0,89	4	0,8	3
(New) National Party (NNP)	-	-	-	-	-	-	6,87	28
African Christian Democratic Party (ACDP)	0,57	3	0,81	3	1,6	7	1,43	6
United Christian Democratic Party (UCDP)	0,12	-	0,37	2	0,75	3	0,78	3
Pan Africanist Congress of Azania (PAC)	0,21	1	0,27	1	0,73	3	0,7	3
Azanian People's Organisation (AZAPO)	0,11	-	0,22	1	0,25	1	0,17	1
Minority Front (MF)	0,12	-	0,25	1	0,35	2	0,3	1
African People's Convention	0,17	1	0,2	1	-	-	-	-
Economic Freedom Fighters	6,35	25	-	-	-	-	-	-
National Freedom Party	1,57	6	-	-	-	-	-	-
African Independent Congress	0,53	3	-	-	-	-	-	-
Agang SA	0,28	2	-	-	-	-	-	-
Weitere neue Parteien insgesamt	0,43	-	-	-	-	-	-	-

⁶ Eigene Fotos und Grafiken (vgl. Internetauftritt des südafrikanischen Parlaments: www.parliament.gov.za).

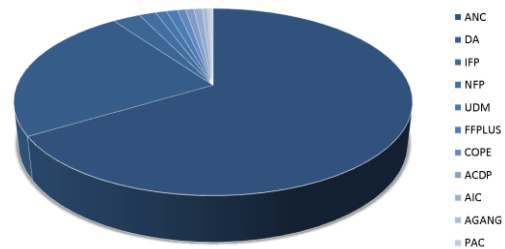
Konrad-Adenauer-Stiftung e.V.

Sitzverteilung in der National Assembly und National Council of Provinces nach den Wahlen 2014.⁷

Sitzverteilung: National Council of Provinces



Sitzverteilung: National Assembly



3.3.2 Provinzebene

Provinzparlamente (Provincial Legislatures)

Zusammen mit den Wahlen zum nationalen Parlament werden die Volksvertretungen in den neun Provinzen gewählt. Während der ANC acht der neun Provinzen dominiert, konnte die Democratic Alliance in Western Cape die Mehrheit der Stimmen auf sich vereinigen. In den übrigen Provinzen befindet sich die Democratic Alliance (DA) zusammen mit dem Congress of the People (COPE) in der Opposition. In ihrer Heimatprovinz KwaZulu-Natal stellt die Inkatha Freedom Party (IFP) eine weitere Oppositionspartei dar, blieb jedoch bei den letzten Wahlen hinter eigenen Erwartungen zurück und musste Stimmverluste hinnehmen.⁸

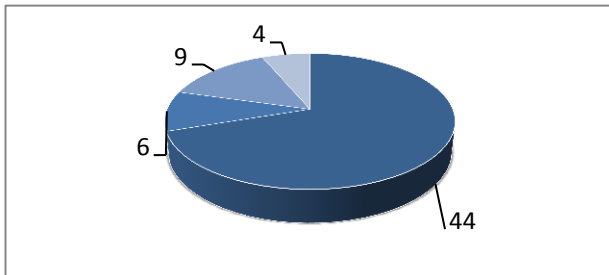
⁷ Eigene Darstellung, vgl. Parliament of South Africa (2018)

⁸ Für mehr Informationen zum Parteiensystem in Südafrika empfiehlt sich: Heather A. Thuynsma (ed.) (2017). Political Parties in South Africa. Do they Undermine or Underpin Democracy? Africa Institute of South Africa/Konrad-Adenauer-Stiftung, Pretoria.

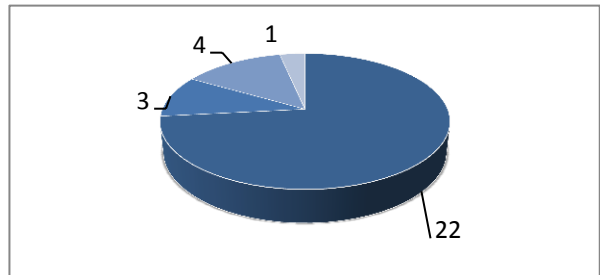
Konrad-Adenauer-Stiftung e.V.

Sitzverteilung der Parlamente in den neun Provinzen

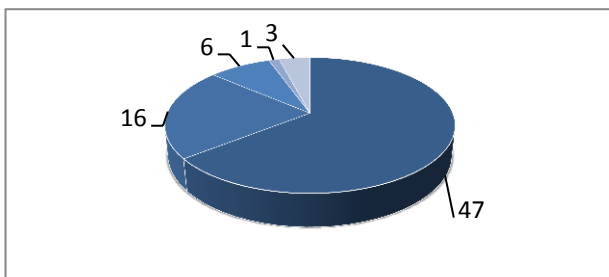
Eastern Cape



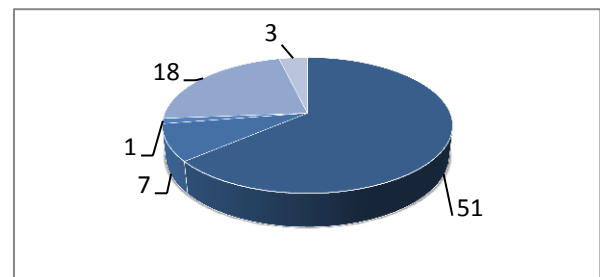
Free State



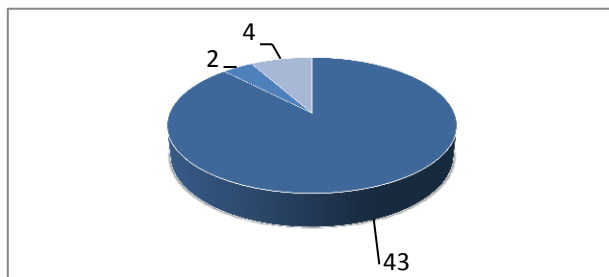
Gauteng



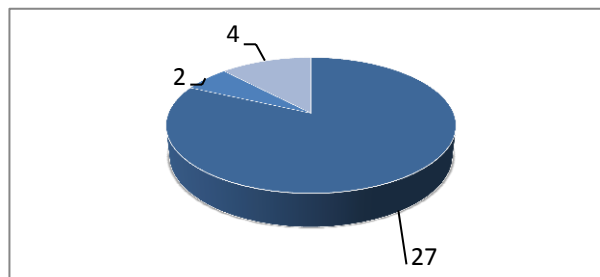
KwaZulu-Natal



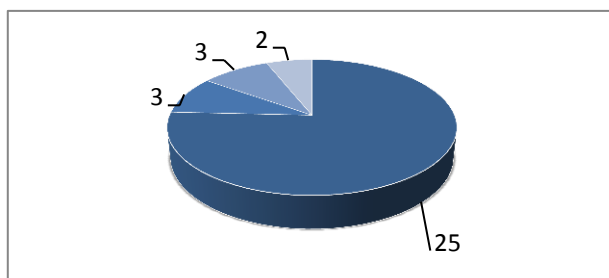
Limpopo



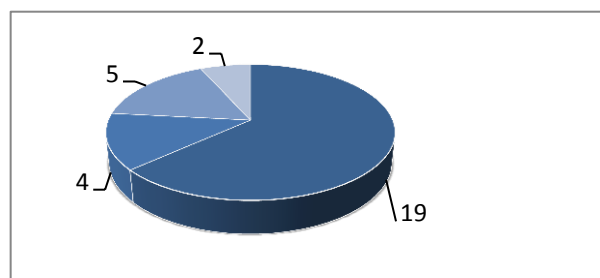
Mpumalanga



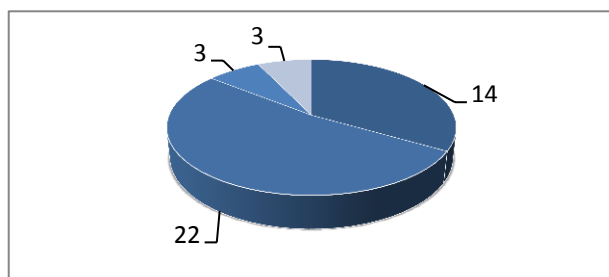
North West



Northern Cape













Western Cape



Konrad-Adenauer-Stiftung e.V.

Politische Parteien der Nationalversammlung⁹

	Partei	Parteichef	Gründung	Ausrichtung ¹⁰	Jugendorganisation
	African National Congress (ANC) 243 Sitze	Cyril Ramaphosa (seit Dezember 2017)	1912 (African Native National Congress)	Mitte-links bis links, teilw. nationalistische Tendenzen	African National Congress Youth League
	Democratic Alliance (DA) 87 Sitze	Mmusi Maimane	2000 (Zusammenschluss der Democratic Party, New National Party sowie Federal Alliance)	Im weitesten Sinne politische Mitte; insbesondere liberale Positionen in der Fiskalpolitik	Democratic Alliance Youth
	Economic Freedom Fighters (EFF) 25 Sitze	Julius Malema	17. August 2013 (Malema war bis zu seinem Ausschluss aus dem ANC 2012 Präsident der ANC Youth League)	Linkspopulistisch, linksradikal, antikapitalistisch, anti-imperialistisch, panafrikanistisch, nationalistisch	EFF Students Command
	Inkatha Freedom Party (IFP) 10 Sitze	Mangosuthu Buthelezi	1975 (Inkatha National Cultural Liberation Movement)	Liberal-konservativ, antikommunistisch	IFP Youth Brigade
	National Freedom Party (NFP) 10 Sitze	Veronica Zanele Msibi	2011 (Abspaltung von der IFP)	Traditionalistisch, sozialdemokratisch	NFP Youth Movement; NFP Women Movement
	Freedom Front Plus (FF+) 4 Sitze	Pieter Groenewald	1994 FF; 2004 Zusammenschluss mit Conservative Party und Afrikaner Eenheids Beweging	Konservativ, bürenationalistisch	FF+ Youth
	United Democratic Movement (UDM) 4 Sitze	Bantu Holomisa	1997 (Roelf Meyer (NP), B. Holomisa (ANC) u. Tom Taylor (ANC))	Mitte-links, sozialdemokratisch	United Democratic Movement Youth Vanguard
	African Christian Democratic Party (ACDP) 3 Sitze	Kenneth Meshoe	1993	Konservativ, christdemokratisch	ACDP Youth Foundation
	African Independent Congress (AIC) 3 Sitze	Mandla Galo	2005 (Gründung durch mehrere Bürger in Matatiele, Eastern Cape)	Sozial-Konservativ	
	Congress of the People (COPE) 3 Sitze	Mosiuoa Lekota	2008 von ehemaligen ANC-Mitgliedern gegründet	Sozialdemokratisch bis linksliberal	Congress of the People Youth Movement

⁹ Zu den Auswirkungen des vom ANC dominierten Parteiensystems auf die politische, soziale und wirtschaftliche Entwicklung Südafrika siehe auch de Jager, N. (2012), S. 149-170 und Thuynsma, Heather A. (ed.) (2017). *Political Parties in South Africa. Do they Undermine or Underpin Democracy?* Africa Institute of South Africa/Konrad-Adenauer-Stiftung, Pretoria.

¹⁰ Die Ausrichtung der Parteien liegt schwerpunktmäßig links der Mitte und kann lediglich tendenziell eingeschätzt werden.

Konrad-Adenauer-Stiftung e.V.

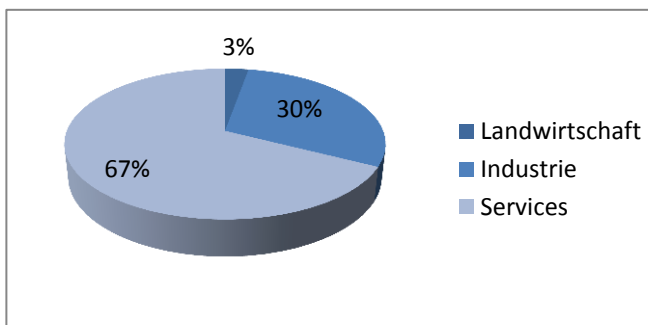
	Agang South Africa Africa 2 Sitze	Andries Tlouamma	2013 (gegründet durch Mamphela Ramphele)	Mitte-links, Linksliberal, ANC-kritisch, Korruptionsbekämpfung	
	Pan Africanist Congress of Azania (PAC) 1 Sitz	Narius Kolebe Moloto	1959 (Abspaltung vom ANC)	Panafrikanisch, sozialistisch	Pan Africanist Youth Congress of Azania
	African People's Convention 1 Sitz	Themba Godi	2007 (Abspaltung vom PAC)	Afrikanistisch, panafrikanistisch, sozialistisch	APC Youth Wing

4 Wirtschaft

SWOT Analyse¹¹

Strengths	Weaknesses
<ul style="list-style-type: none"> Vergleichsweise großer afrikanischer Markt mit 50 Millionen Konsumenten (v.a. seit 1994) Relativ gute Infrastruktur (Verkehrswege, Telekommunikation) Durch gute Verbindungen in andere Länder Subsahara-Afrikas Markteinstiegsmöglichkeiten in den Nachbarländern (200 Mio. Einwohner) Relativ stabile politische Rahmenbedingungen 	<ul style="list-style-type: none"> Mangel an ausgebildeten Fachkräften Stromversorgungsprobleme insbesondere für energieintensive Industrien Hohe Kriminalität Teilweise schwerfälliger Verwaltungsapparat Mangelnde Bildung, maroder Zustand des Bildungs- und Gesundheitssystems 20,6% der Bevölkerung im arbeitsfähigen Alter zwischen 15-49 Jahren HIV positiv
Opportunities	Threats
<ul style="list-style-type: none"> Hoher Investitionsbedarf in den Bereichen Erneuerbare Energie, Wasser, Transportwesen, Telekommunikation Importabhängigkeit bei hochentwickelten Produkten Wachsende Mittelklasse mit wachsendem Konsumbedarf Vergleichsweise junge Bevölkerungsstruktur 	<ul style="list-style-type: none"> Wiederkehrende Debatten (v.a. innerhalb der Regierungspartei ANC) über die Nationalisierung einzelner Industriezweige (z. B. Bergbau) Maroder Zustand von Staatsunternehmen und steigende Energiepreise Hohe soziale Ungleichheit Überproportionale Lohnforderungen und Lohnsteigerungen (gewaltsame Streiks)

Zusammensetzung des BIP nach Wirtschaftssektoren (2016)¹²



¹¹ Vgl. Stumpf, H. (2012), Seite 63.

¹² Eigene Darstellung nach The World Factbook 2018

Konrad-Adenauer-Stiftung e.V.

Konsolidierte Staatsausgaben nach Funktion 2018/19- 2021/22 (Schätzwerte)¹³

	2018/19	2019/20	2020/21	2021/22	2018/19-2021/22
Rand (billion)	Revised estimate	Medium-term estimates			Average annual growth
Learning and culture	354,8	386,4	415,2	442,6	7,6%
Health	208,8	222,6	238,8	255,5	7,0%
Social development	256,9	278,4	298,9	317,1	7,3%
Community development	186,4	208,5	225,1	243,7	9,3%
Economic development	192,4	209,2	219,9	235,9	7,0%
Peace and security	203,5	211,0	222,9	233,0	4,6%
General public services	65,0	65,3	67,6	76,9	5,8%
Payments for financial assets	15,5	29,8	30,4	30,9	
Allocated expenditure	1 483,2	1 611,3	1 718,9	1 835,6	7,4%

Wichtigste Handelspartner: Vergleich Januar 2018 zu Januar 2019¹⁴

Exporte (2018)	%	Importe (2018)	%
China	9,3	China	18,6
Deutschland	7,7	Deutschland	10,8
USA	6,4	USA	5,5
Japan	4,8	Saudi-Arabien	5,3
Botswana	4,6	Nigeria	4,9

Exports (2019)	%	Imports (2019)	%
China	11,1	China	23,1
USA	8,1	Germany	9,2
Germany	6,2	USA	5,7
Japan	4,8	India	4,2
Botswana	4,8	Saudi Arabia	3,4

Export und Import nach Waren und in Prozent¹⁵

Exporte (2016)	%	Importe (2016)	%
Mineralprodukte	20,5%	Maschinen	24,9
Edelmetalle	16,5%	Mineralprodukte	13,9
Fahrzeuge, Flugzeuge, Schiffe	13,4%	Fahrzeuge, Flugzeuge, Schiffe	9,4
Eisen- und Stahlerzeugnisse	12,1%	Chemische Erzeugnisse	10,4

Exports (2017) ¹⁶	%	Imports (2017)	%
Precious metals	33,3%	Machines	24,4
Mineral products	19,5%	Mineral products	16,6
Metals	10,4%	Transportation	11,5
Transportation	12,1%	Chemical products	10,8

¹³ Eigene Darstellung, vgl. National Treasury South Africa (2018). Die Zahlen für 2018-2021 sind Schätzungen.

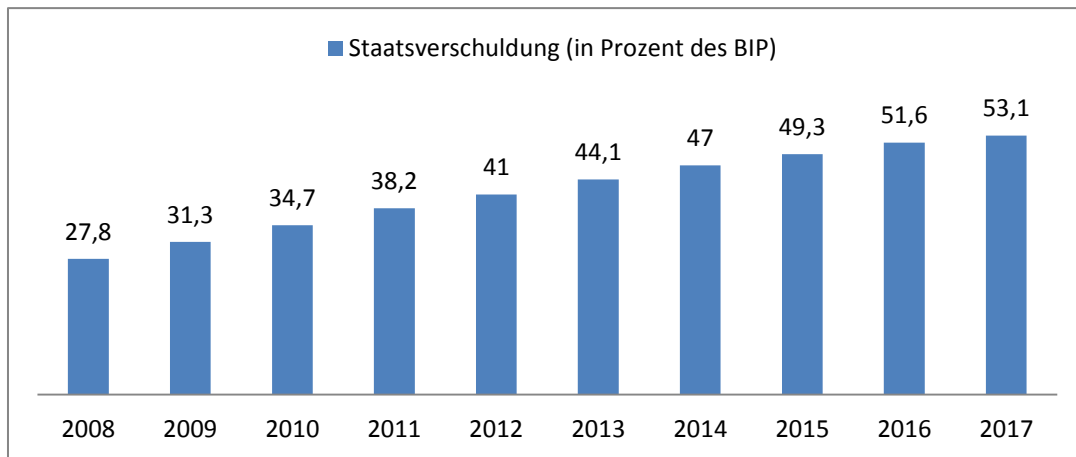
¹⁴ Eigene Darstellung, vgl. SARS (2018).

¹⁵ Eigene Darstellung, vgl. The Economist Intelligence Unit 2016.

¹⁶ Own graphic, see <https://atlas.media.mit.edu/en/profile/country/zaf/> (2019)

Konrad-Adenauer-Stiftung e.V.

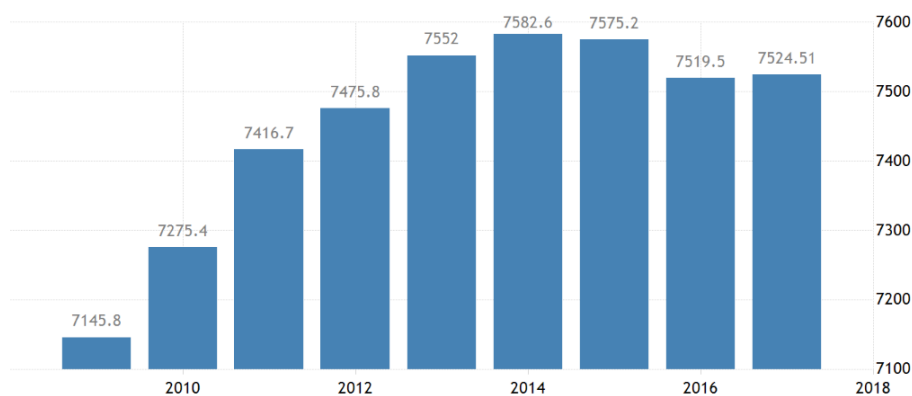
Staatsverschuldung in Prozent des BIP¹⁷



Entwicklung der Inflationsrate von 2008 bis 2018¹⁸



Bruttoinlandsprodukt pro Kopf von 2000 bis 2017¹⁹



SOURCE: TRADINGECONOMICS.COM | WORLD BANK

¹⁷ Eigene Darstellung, vgl. World Economic Outlook (2018).

¹⁸ Eigene Darstellung, vgl. World Economic Outlook (2018).

¹⁹ Vgl. Worldbank (2016).

5 Gesellschaft und Entwicklungsstand

Entwicklungsstand im internationalen Vergleich

Kategorie	Menschliche Entwicklung	Korruption	Transformation	Stabilität	Regierungs-führung	Vermögens- -verteilung
Index	Human Development Index 2018 (2016) ²⁰	Corruption Perceptions Index 2018 (2017) ²¹	Bertelsmann Index 2018 (2016) ²²	Fragile States Index 2018 (2017) ²³	Index of African Governance 2018 (2017) ²⁴	Credit Suisse Report (2018) Gini coefficient
Südafrika	Rang: 113 (119) von 188	Rang: 73 (71) von 180	Rang: 26 (26) von 129	Rang: 85 (96) von 171	Rang: 7 (5) von 54	80,6 von 100
Nachbarländer im Vergleich (Daten aus vorherigen Studien zum Vergleich in Klammern dahinter)						
Namibia	129 (125)	52 (53)	37 (36)	105 (103)	4 (5)	77,4
Botswana	101 (108)	34 (34)	16 (17)	120 (120)	5 (3)	78,3
Zimbabwe	156 (154)	160 (157)	113 (107)	10 (13)	39 (40)	70,7
Mozambique	180 (181)	158 (153)	95 (74)	37 (40)	25 (23)	70,0
Swasiland	144 (148)	89 (85)	-	40 (42)	32 (34)	77,6
Lesotho	159 (160)	78 (74)	73 (73)	61 (62)	16 (15)	79,5
BRICS- Staaten im Vergleich						
Brazil	79 (79)	105 (96)	22 (19)	106 (110)	-	82,3
India	130 (131)	78 (81)	26 (28)	72 (72)	-	85,4
China	86 (90)	87 (77)	81 (84)	90 (85)	-	71,4
Russia	49 (49)	138 (135)	70 (80)	69 (67)	-	87,5
Vergleich zu Deutschland, Frankreich und den USA						
Germany	4 (4)	11 (12)	-	167 (165)	-	81,6
France	24 (21)	21 (23)	-	160 (159)	-	68,7
USA	13 (10)	22 (16)	-	154 (158)	-	85,2

Bürgerrechte

Der Index Freedom in the World Index der US-amerikanischen Nichtregierungsorganisation Freedom House untersucht politische Rechte sowie bürgerliche Freiheiten und teilt die Welt in freie (free), teilweise freie (partly free) und nicht freie (not free) Länder ein. Südafrika wurde zusammen mit den Nachbarstaaten Namibia und Botswana als frei eingestuft. Die verbleibenden Nachbarstaaten Zimbabwe, Mozambique und Lesotho wurden als teilweise frei eingestuft. Brasilien und Indien wurden als frei deklariert, während China und Russland als nicht frei gelten. Deutschland, Frankreich und die USA wurden ebenso wie Südafrika als frei eingestuft.

Erläuterungen:

1. Der Bericht über die menschliche Entwicklung (Human Development Report) des UNDP beinhaltet unter anderem den Index der menschlichen Entwicklung (Human Development Index, HDI), der die Dimensionen Bildung (Alphabetisierung), Gesundheit (Lebenserwartung) und Einkommen (Bruttoinlandsprodukt pro Kopf) bewertet. Südafrika hat seinen HDI Wert von 0,621 im Jahr 1990 lediglich auf 0,629 im Jahr 2012 steigern und sich damit seit 2007 um einen Rangplatz nach oben verschieben können.
2. Der Korruptionsindex (Corruption Perceptions Index, CPI) der Nichtregierungsorganisation Transparency International gibt den Grad der von Politikern und Amtsträgern des jeweils untersuchten Landes wahrgenommenen Korruption wider.
3. Der Transformationsindex (Bertelsmann Transformation Index, BTI) der Bertelsmann Stiftung misst die Qualität demokratischer und marktwirtschaftlicher Strukturen.
4. Der Failed States Index der Zeitschrift Foreign Policy und der Denkfabrik Fund for Peace schätzt das Risiko eines Staatszerfalls ein. Ein vorderer Rangplatz weist dabei auf ein erhöhtes Risiko hin.
5. Der Ibrahim Index of African Governance bewertet 52 afrikanische Staaten im Hinblick auf Rechtsstaatlichkeit, Sicherheit, Menschenrechte, menschliche Entwicklung und wirtschaftliche Möglichkeiten.
6. Der Gini-Koeffizient gibt die Abweichung von einer perfekten Einkommensverteilung an. Dabei steht der Wert 0 für absolut gleiche Einkommensverteilung, der Wert 100 für absolute Ungleichverteilung. Die angegebenen Zahlen sind dem Bericht über die menschliche Entwicklung (2013) UNDP entnommen beziehen sich auf den Zeitraum 2000 bis 2010.

²⁰ UNDP (2016).

²¹ Transparency International (2018).

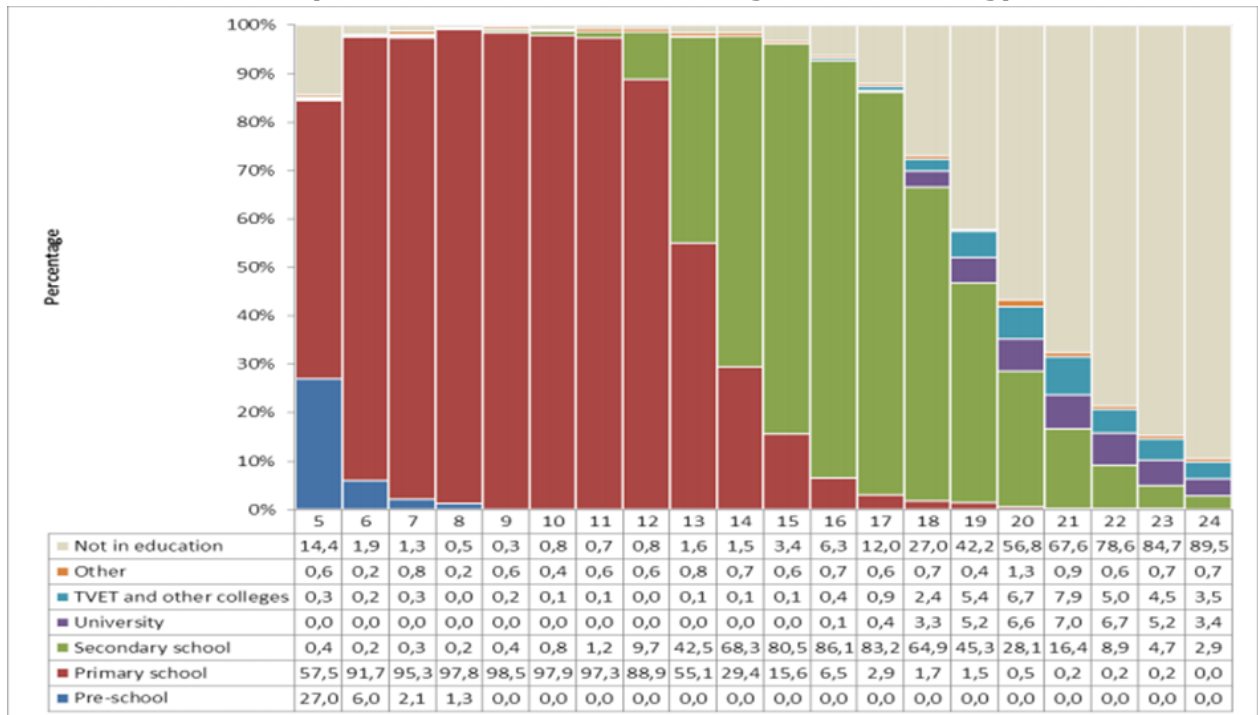
²² Bertelsmann Stiftung (2018).

²³ Fund for Peace (2017).

²⁴ Mo Ibrahim Foundation (2017).

Konrad-Adenauer-Stiftung e.V.

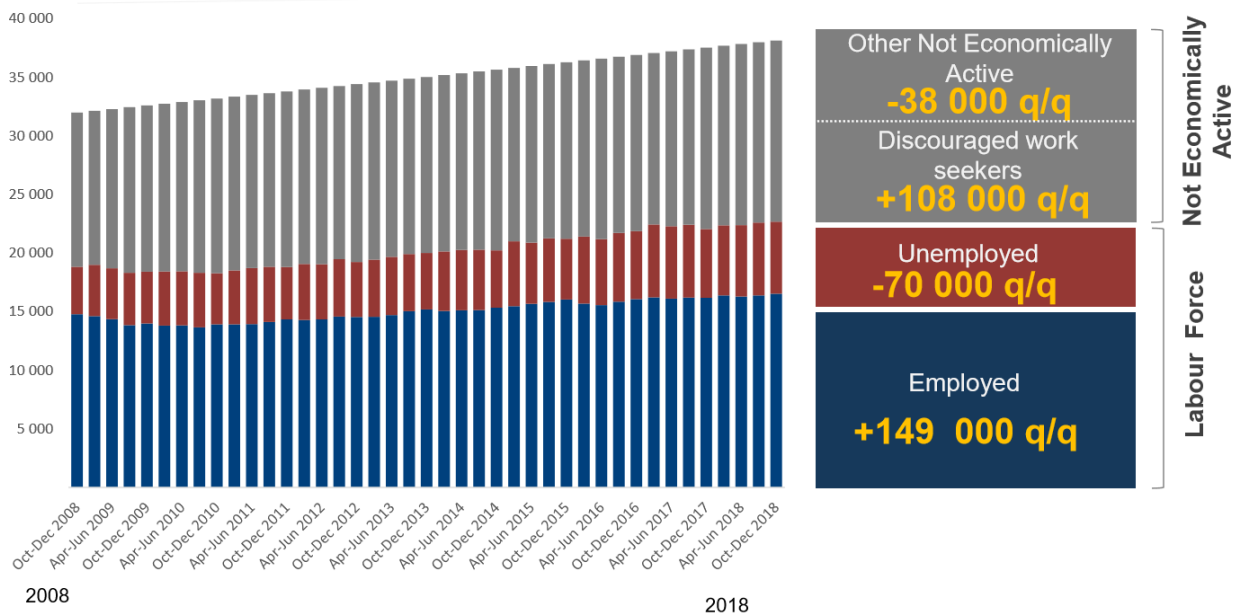
Bildung: Art der Bildungseinrichtung, die von der Bevölkerung zwischen 5 und 24 Jahren besucht wird (2015, in Prozent der ansässigen Bevölkerung)²⁵



Arbeitslosigkeit in Südafrika: Kennzahlen von 2008-2018²⁶

Labour market indicators between Q1:2008 and Q4:2018

Changes between Q3:2018 and Q4:2018



²⁵ Vgl. Stats SA (2015).

²⁶ Stats SA: Quarterly Labour Force Survey Q4 2018 (2019)

6 Literaturhinweise

- African Economic Outlook (2017). *Entrepreneurship and Industrialisation*. Online: <http://www.africaneconomicoutlook.org/en/home> (consulted 08.03.2018).
- Bertelsmann Stiftung (2018). *Transformationsindex BTI 2016 (Status Index)*. Online: <https://www.bti-project.org/en/index/> (consulted 01.04.2019).
- Bertelsmann Stiftung (2016). *Transformationsindex BTI 2016 (Status Index)*. Online: <https://www.bti-project.org/en/index/> (consulted 08.03.2018).
- Böhler, W. und Weber, J. (2009). *Südafrika nach den Wahlen*. In: KAS-Auslandsinformationen, pp. 7-48.
- Central Intelligence Agency (CIA) – The World Fact Book (2018). *South Africa*. Online: <https://www.cia.gov/library/publications/the-world-factbook/geos/sf.html> (consulted 08.03.2018).
- De Jager, Nicola und du Toit, Pierre, Friend or Foe (2012). *Dominant Party Systems in Southern Africa: Insights from the Developing World*. New York und Tokio 2012, pp. 149-170.
- Deutsche Welle (15.02.2018). *Cyril Ramaphosa ist neuer Präsident Südafrikas*. In: Deutsche Welle. Online: <http://www.dw.com/de/cyril-ramaphosa-ist-neuer-pr%C3%A4sident-s%C3%BCdafrikas/a-42600045> (abgerufen am 08.03.2018).
- Economist Intelligence Unit (2016). South Africa Fact Sheet. Online: http://country.eiu.com/article.aspx?articleid=1066416090&Country=South%20Africa&topic=Summary&sub_8 (abgerufen am 08.03.2018).
- Freedom House (2018). *Freedom in the World 2018*. Online: <https://freedomhouse.org/report/freedom-world/freedom-world-2018> (abgerufen am 08.03.2018).
- Fund for Peace (2017). *The Failed States Index*. Online: <http://fundforpeace.org/fsi/2017/05/14/fragile-states-index-2017-annual-report/951171705-fragile-states-index-annual-report-2017/> (consulted 08.03.2018).
- Hagemann, A. (2007). *Kleine Geschichte Südafrikas*. C.H. Beck, Munich.
- IMF (2018). South Africa. Online: <http://www.imf.org/en/Countries/ZAF> (consulted 08.03.2018).
- Mo Ibrahim Foundation (2018). *The Ibrahim Index of African Governance 2018*. Online: http://iiag.online/;http://s.mo.ibrahim.foundation/u/2018/11/27173840/2018-Index-Report.pdf?_ga=2.66402606.1012296603.1554111887-1199299150.1554111887 (consulted 01.04.2019).
- Mo Ibrahim Foundation (2017). *The Ibrahim Index of African Governance 2017*. Online: <http://iiag.online/> (abgerufen am 08.03.2018).
- National Treasury South Africa (2018). *2018 Budget Highlights*. Online: <http://www.treasury.gov.za/documents/national%20budget/2018/sars/Budget%202018%20Highlights.pdf> (abgerufen am 04.04.2018).
- OECD (2014). *Development Aid at a Glance – Statistics by region*. Online: <https://www.oecd.org/dac/stats/documentupload/2%20Africa%20-%20Development%20Aid%20at%20a%20Glance%202016.pdf> (abgerufen am 08.03.2018).
- Pabst, M. (2008). *Südafrika – Becksche Länderreihe*. 2nd. Ed. C.H. Beck, Munich.
- Parliament of the Republic of South Africa (2018). *How Parliament is structured*. Online: <https://www.parliament.gov.za/how-parliament-is-structured> (abgerufen am 08.03.2018).
- Provincial Government of South Africa (2018). *Provincial Government of South Africa*. Online: <https://provincialgovernment.co.za/> (abgerufen am 04.04.2018).
- Republic of South Africa (2017). *South Africa Yearbook 2016/2017*. Online: <https://www.gcis.gov.za/sites/default/files/docs/resourcecentre/yearbook/SAYearbook2016-17.pdf> (abgerufen am 06.03.2018).
- SARS (2018). *Trade Statistics*. Online: <http://www.sars.gov.za/ClientSegments/Customs-Excise/Trade-Statistics/Pages/default.aspx> (abgerufen am 04.04.2018).
- Schulz-Herzenberg, C.; Southall, R. (2014). *Election 2014: The campaigns, results and future prospects*. Jacana Media, Auckland Park.
- South African Government (2018). *Government Leaders*. Online: <https://www.gov.za/about-government/leaders> (abgerufen am 04.04.2018).
- Suhr, Henning (2018). *Zwischen Machtanspruch und Machtteilung: Südafrikas Parteien lernen den Umgang mit Koalitionen*. Online: https://www.kas.de/documents/252038/253252/7_dokument_dok_pdf_53747_1.pdf/2c2a613d-afa0-aa11-c426-ccc6e943d283?version=1.0&t=1539646888000 (consulted 27.03.2019)
- Suhr, Henning (2019). *Licht aus, Spot an: Wahlkampf in Südafrika in Zeiten der Energiekrise*. Online: <https://www.kas.de/laenderberichte/detail/-/content/licht-aus-spot-an-wahlkampf-in-suedafrika-in-zeiten-der-energiekrise-2> (consulted 03.04.2018)
- Statistisches Bundesamt (2017). *Zahlen und Fakten*. Online: <https://www.destatis.de/DE/ZahlenFakten/GesellschaftStaat/Bevoelkerung/Bevoelkerung.html> (abgerufen am 08.03.2018).
- Stats SA (2011). *Statistics South Africa*. Online: http://www.statssa.gov.za/?page_id=3839 (abgerufen am 06.03.2018).

Konrad-Adenauer-Stiftung e.V.

- Stats SA (2015). *General Household Survey*. Online: <https://www.statssa.gov.za/publications/P0318/P03182015.pdf> (abgerufen am 04.04.2018).
- Stats SA (2019). *Quarterly Labour Force Survey Q4:2018 (2019)*. Online: http://www.statssa.gov.za/publications/P0211/Presentation_QLFS%20Q4_2018.pdf (consulted:01.04.2019).
- Stumpf, H. (2012). *South Africa*. In: Deutsche Industrie- und Handelskammer für das südliche Afrika (Ed.), *Annual Report 2012*, Johannesburg.
- Thuynsma, Heather A. (ed.) (2017). *Political Parties in South Africa. Do they Undermine or Underpin Democracy?* African Institute of South Africa/Konrad-Adenauer-Foundation, Pretoria.
- Trading Economics (2018). *South Africa Government Debt to GDP*. Online: <https://tradingeconomics.com/south-africa/government-debt-to-gdp> (abgerufen am 08.03.2018).
- Transparency International (2017). *Corruption Perceptions Index 2017*. Online: https://www.transparency.org/news/feature/corruption_perceptions_index_2017 (abgerufen am 08.03.2018).
- Transparency International (2018). *Corruption Perceptions Index 2018*. Online: https://www.transparency.org/news/feature/corruption_perceptions_index_2018 (consulted 01.04.2019).
- UNDP (2013). *Human Development Report 2013*. Online: <http://www.undp.org> (consulted 2013).
- UNDP (2016). *Human Development Report*. Online: http://hdr.undp.org/sites/default/files/HDR2016_EN_Overview_Web.pdf (consulted 08.03.2018).
- Worldbank (2016). *Country Profile – South Africa*. Online: http://databank.worldbank.org/data/Views/Reports/ReportWidgetCustom.aspx?Report_Name=CountryProfile&Id=b450fd57&tbar=y&dd=y&inf=n&zm=n&country=DEU (consulted 08.03.2018).