



Wer ist das Volk? **Über die Kluft zwischen Politik und Wählern**

Prof. Dr. Dr. h.c. Heinrich Oberreuter

Vortrag

PEGIDA hinterfragen

Konrad-Adenauer-Stiftung – Bildungsforum Sachsen

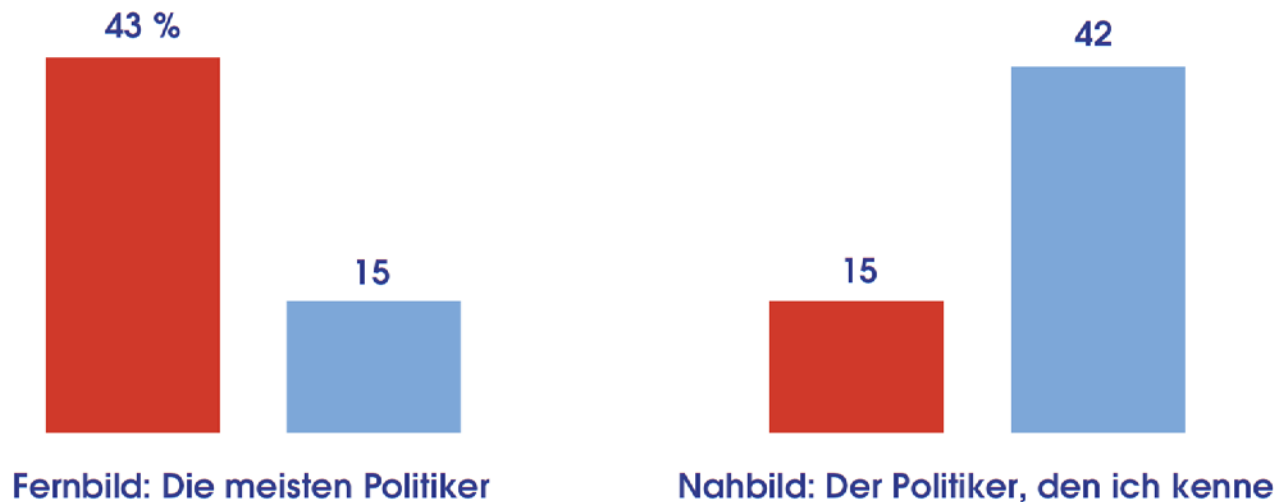
Dresden

05. Februar 2014

Politiker – Nahbild und Fernbild

Frage: "Hier auf dieser Liste stehen einige Eigenschaften und Beschreibungen. Welche davon treffen auf die meisten Politiker zu, was würden Sie da nennen?" (Listenvorlage)

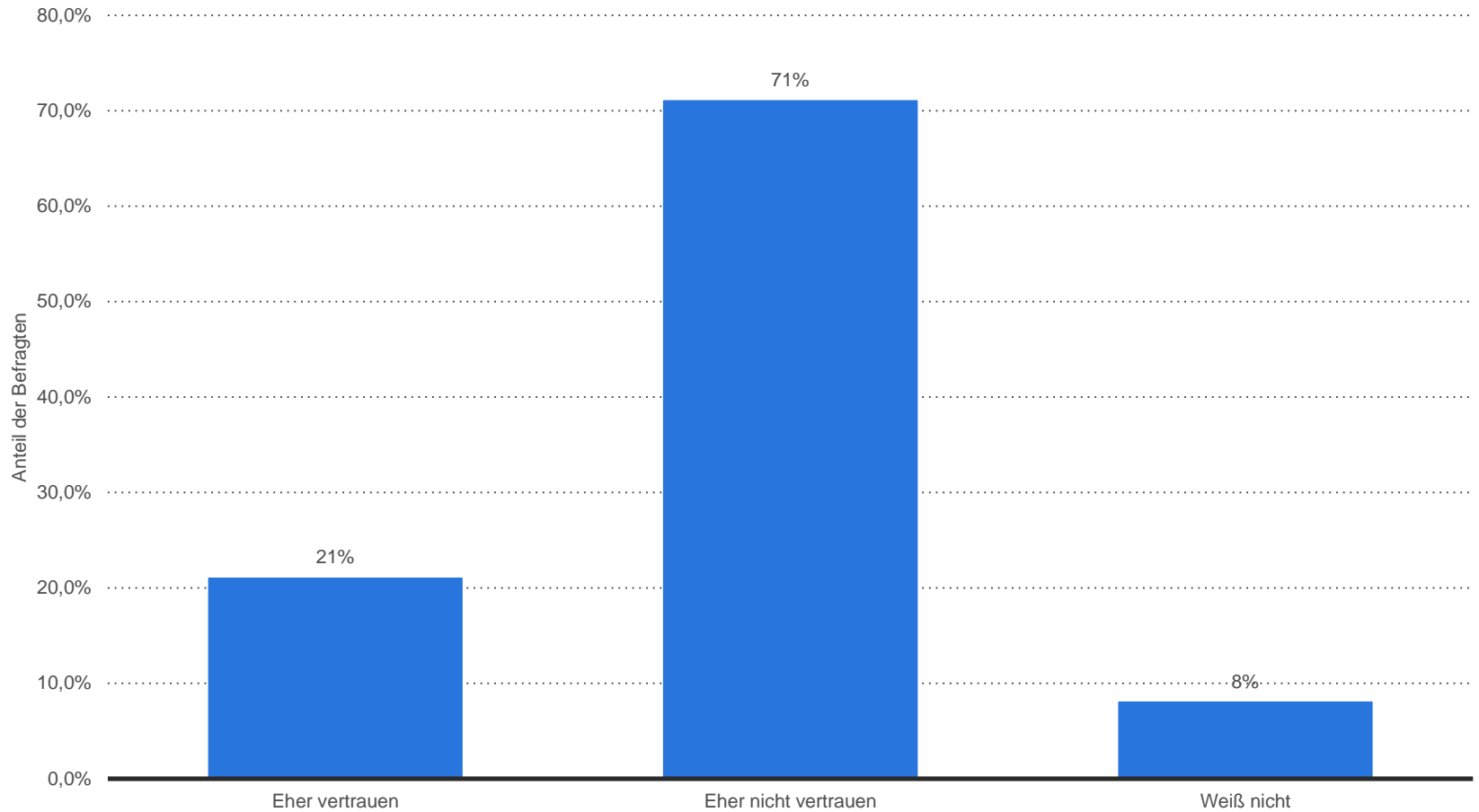
-  Durchschnittlicher Prozentwert, der auf die zur Auswahl gestellten **negativen** Eigenschaften entfiel
-  Durchschnittlicher Prozentwert, der auf die zur Auswahl gestellten **positiven** Eigenschaften entfiel



Basis: Bundesrepublik Deutschland, Bevölkerung ab 16 Jahre
Quelle: Allensbacher Archiv, IfD-Umfrage 11022

© IfD-Allensbach

Vertrauen der Bürger in die politischen Parteien



Quelle: European Commission; Frage: Wie sehr vertrauen Sie den politischen Parteien?

Idealbild Politik

Verlässlich	89
Bürgernah	86
Aufrichtig.....	83
Verständlich	83
Transparent, offen	73
Kompetent	64
Langfristig orientiert	55
Effizient, gut organisiert	52
Einfach, unkompliziert.....	47
Unbürokratisch.....	47
Berechenbar	42
Flexibel, beweglich	36
Mutig	31
Spannend	9
Nichts davon, keine Angabe	1

QUELLE: Allensbacher Archiv, IfD-Umfrage 10090, Mai 2012; Angaben in %

Realbild Politik

Intransparent, undurchsichtig.....	65
Bürgerfern	63
Unverständlich, kompliziert	56
Unaufrichtig, verlogen	56
Bürokratisch	49
Unberechenbar	44
Langweilig	28
Langfristig orientiert	13
Flexibel, beweglich.....	7
Kompetent.....	6
Mutig	6
Verlässlich.....	3
Effizient, gut organisiert	3
Einfach, unkompliziert.....	2
Nichts davon	2
Keine Angabe	4

QUELLE: Allensbacher Archiv, IfD-Umfrage 10090, Mai 2012, Angaben in % der Zustimmung

Kompetenz und Fachkenntnis in den Augen der Bürger

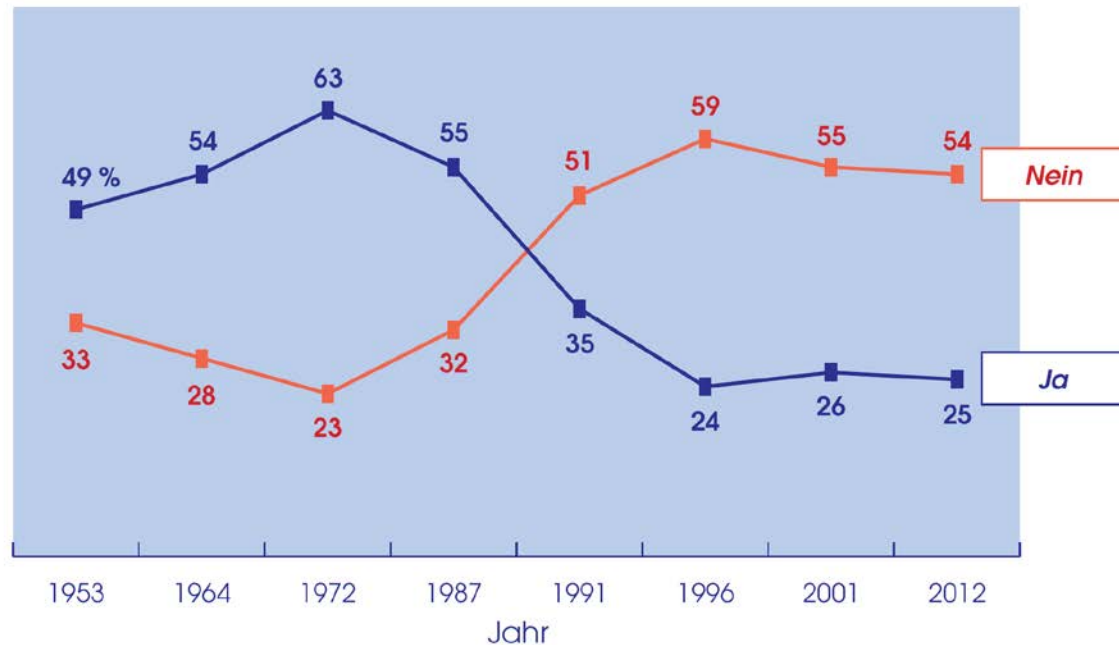
Experten, Regierungsberater.....	51
Richter.....	47
Politikwissenschaftler.....	37
Vertreter von Nichtregierungsorganisationen wie Greenpeace, oder Amnesty International	35
Unternehmer.....	34
Mitglieder der Bundesregierung.....	31
Leiter von Bundesbehörden.....	27
Journalisten.....	26
Bundestagsabgeordnete.....	21
Landespolitiker.....	19
Europapolitiker	16
Gemeinderatsmitglieder.....	15
Parteiorgane.....	8
Bei keiner davon	8
Keine Angabe	8

QUELLE: Allensbacher Archiv, IfD-Umfrage 10090, Mai 2012

Das Bild der Politiker

Muss man besondere Fähigkeiten haben, um Bundestagsabgeordneter zu werden?

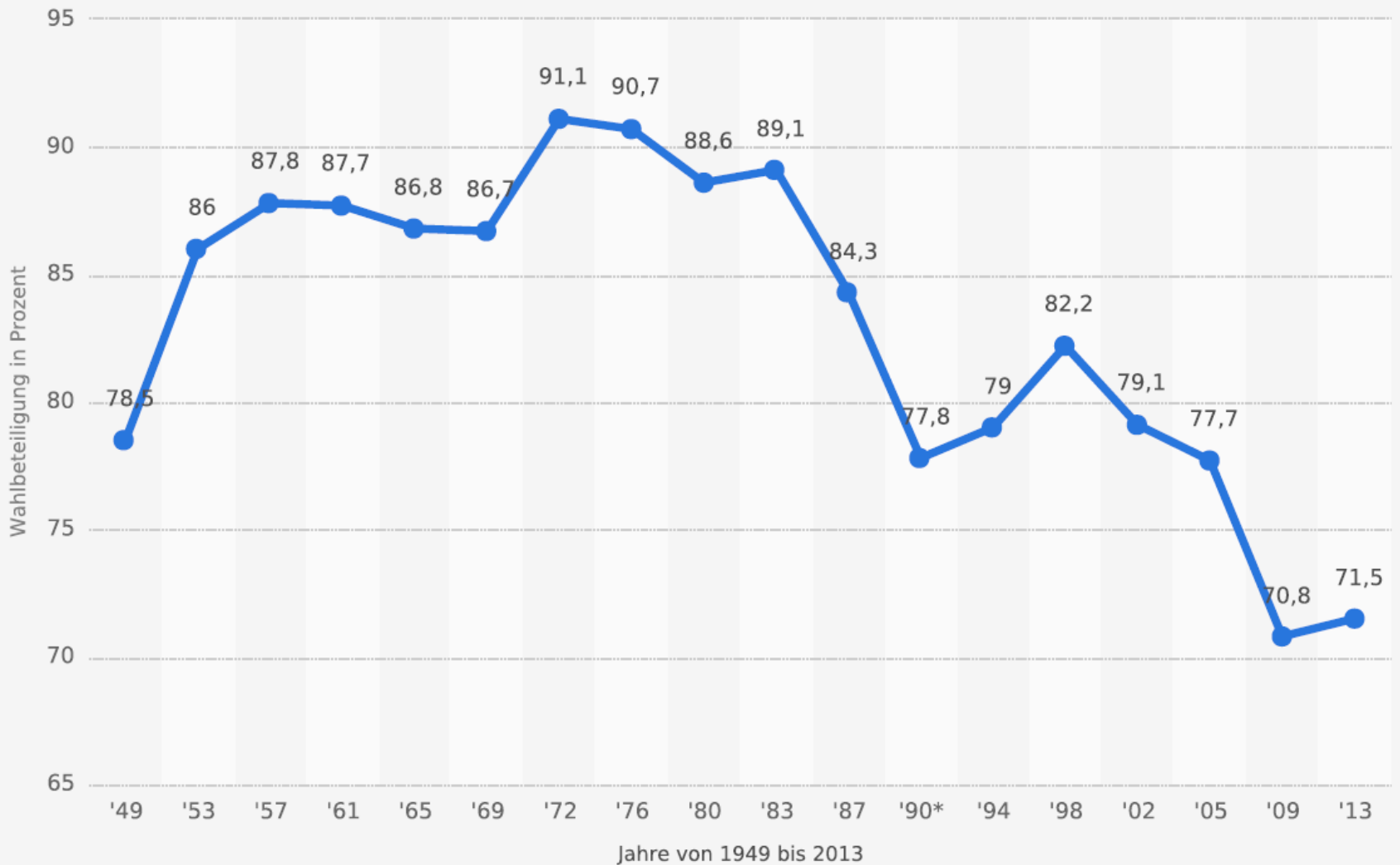
Frage: "Glauben Sie, man muss große Fähigkeiten haben, um Bundestagsabgeordneter zu werden?"



Basis: Bundesrepublik Deutschland, Bevölkerung ab 16 Jahre; 1953-1987: Westdeutschland
Quelle: Allensbacher Archiv, IfD-Umfragen, zuletzt 10090, Mai 2012

© IfD-Allensbach

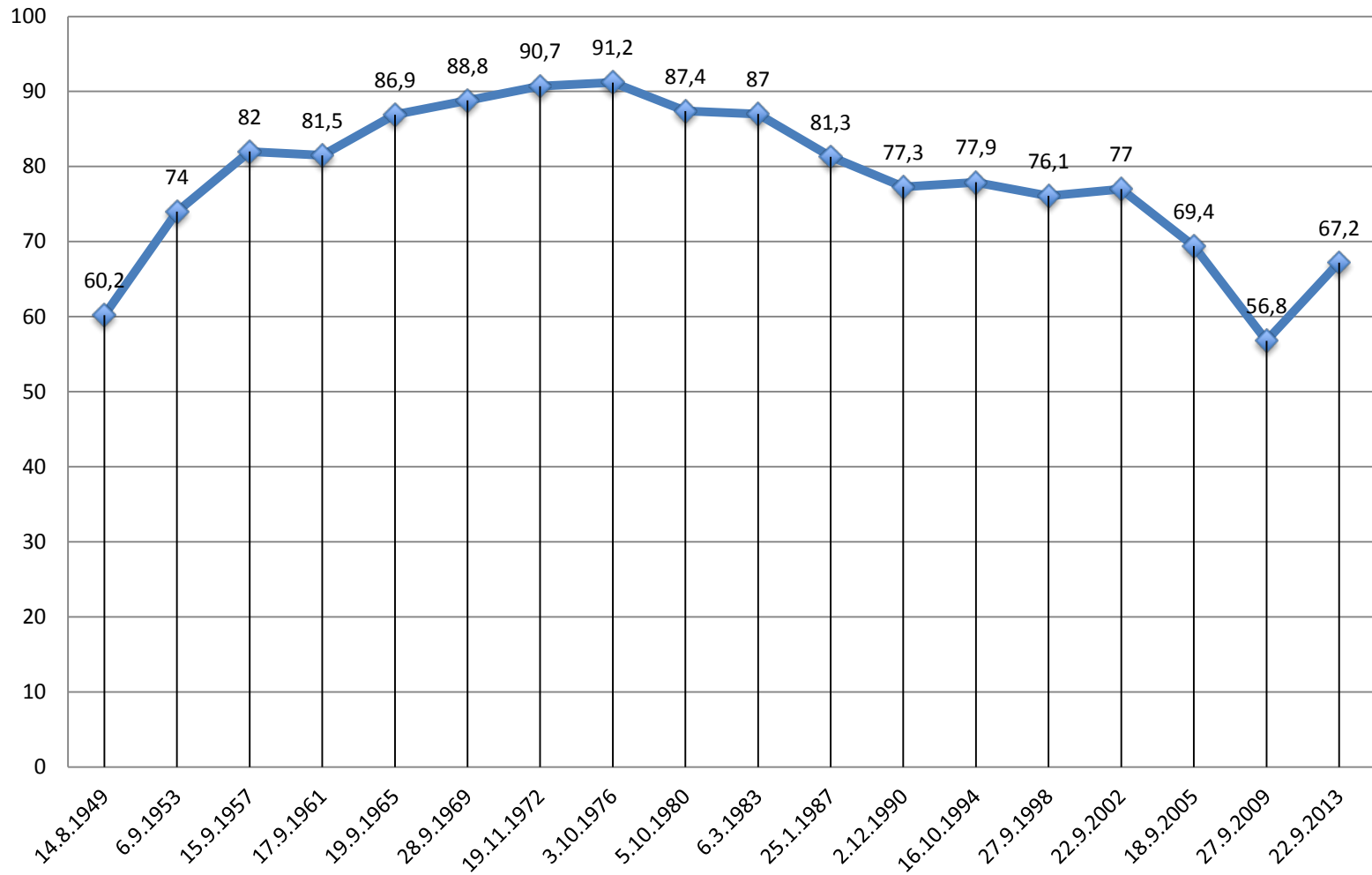
Wahlbeteiligung bei den Bundestagswahlen in Deutschland von 1949 bis 2013



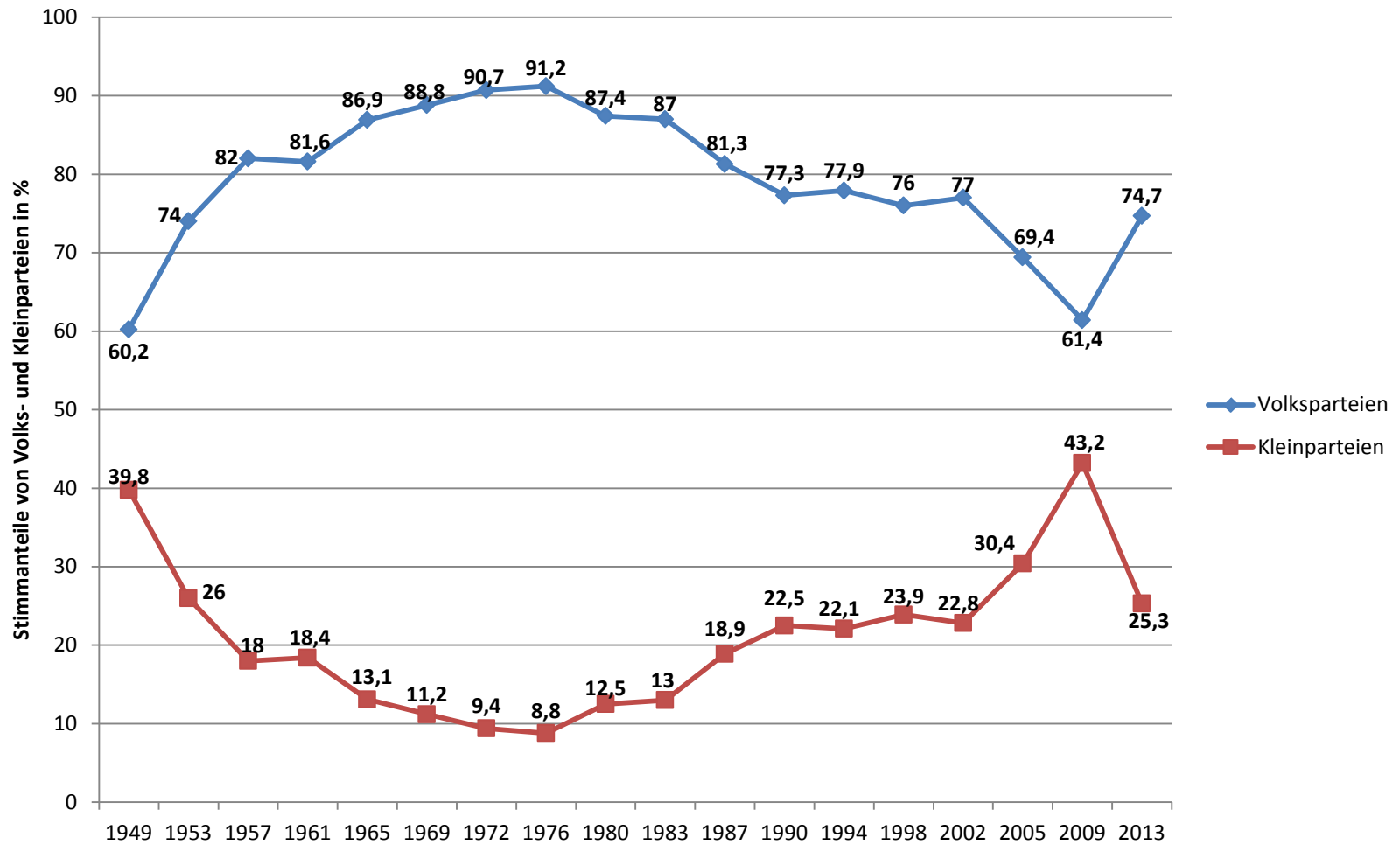
Weitere Informationen:
Deutschland

Quellen:
Statistisches Bundesamt, Bundeswahlleiter
© Statista 2014

Stimmanteile der Volksparteien (CDU/CSU und SPD) in Prozent

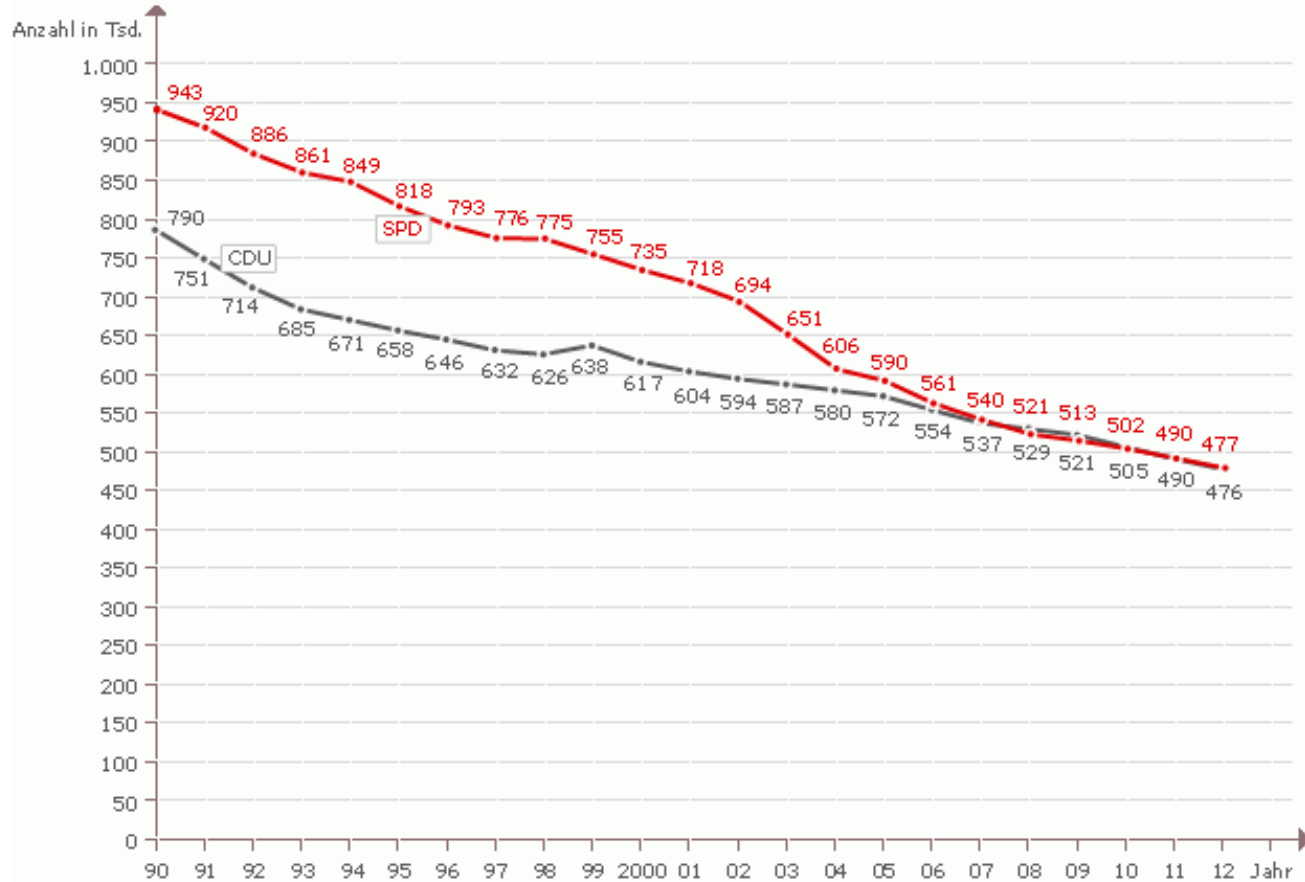


Stimmentwicklung der deutschen Volksparteien 1949-2013



Mitgliederentwicklung der CDU und SPD ab 1990

Mitgliederzahlen, 1990 bis 2012 (in Tsd.)



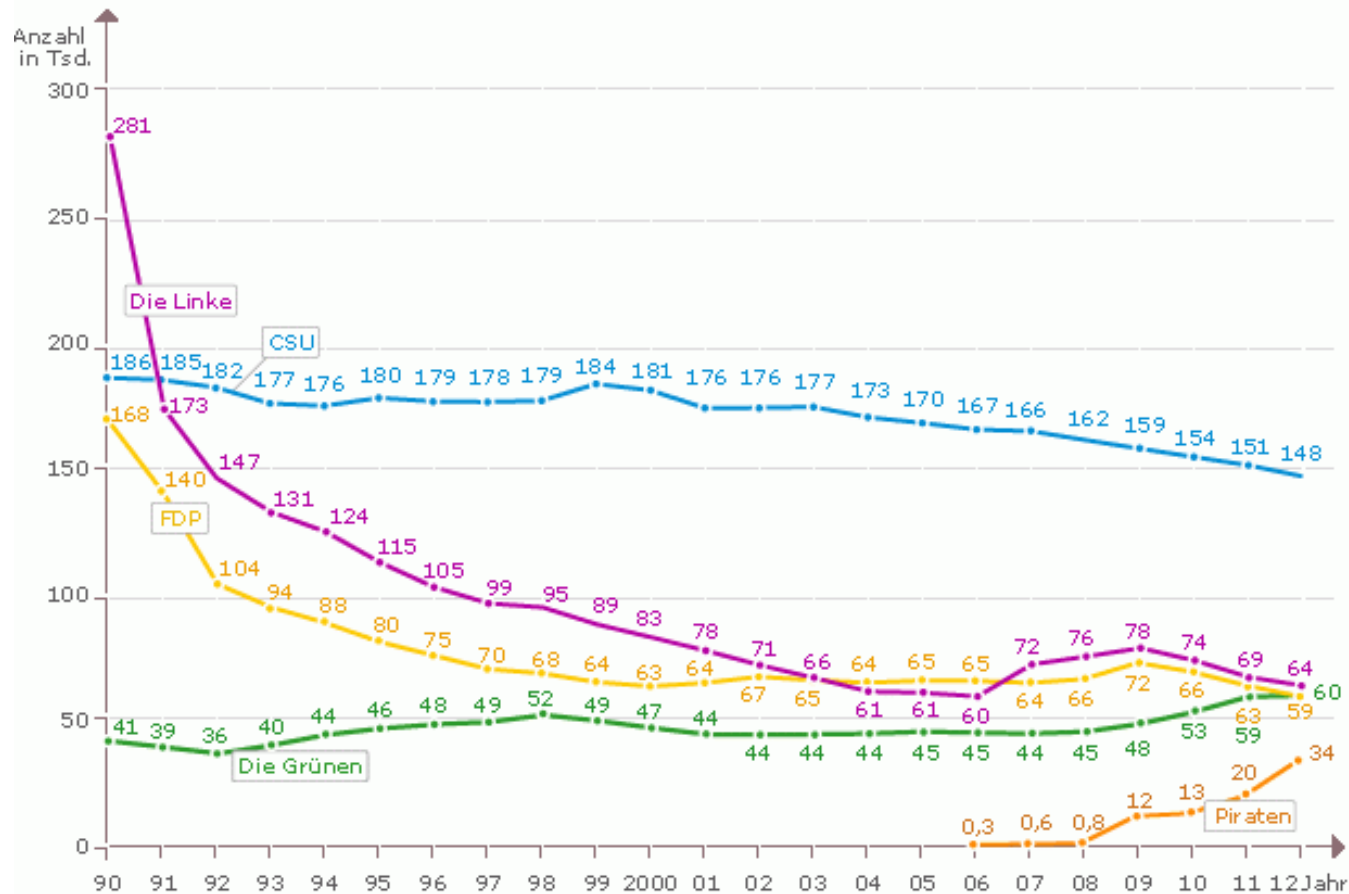
Quelle: Niedermayer, Oskar, 2013: „Parteimitglieder seit 1990. Arbeitshefte aus dem Otto-Stammer-Zentrum, Nr. 20, Berlin“
<http://www.polsoz.fu-berlin.de/polwiss/forschung/systeme/empsocz/schriften/Arbeitshefte/ahosz20.docx?1370439201>
 Lizenz: Creative Commons by-nc-nd/3.0/de
 Bundeszentrale für politische Bildung, 2013, www.bpb.de



Quelle: Bundeszentrale für Politische Bildung, Dossier Parteien, <http://www.bpb.de/politik/grundfragen/parteien-in-deutschland/>, 05.02. 2015

Mitgliederentwicklung der kleineren Parteien ab 1990

Mitgliederzahlen, 1990 bis 2012 (in Tsd.)



Quelle: Niedermayer, Oskar, 2013: „Parteimitglieder seit 1990. Arbeitshefte aus dem Otto-Stammer-Zentrum, Nr. 20, Berlin“
<http://www.polsoz.fu-berlin.de/polwiss/forschung/systeme/empsocz/schriften/Arbeitshefte/ahosz20.docx?1370439201>
 Lizenz: Creative Commons by-nc-nd/3.0/de
 Bundeszentrale für politische Bildung, 2013, www.bpb.de



Quelle: Bundeszentrale für Politische Bildung, Dossier Parteien, <http://www.bpb.de/politik/grundfragen/parteien-in-deutschland/>, 05.02.2015

Wunsch nach Orientierung

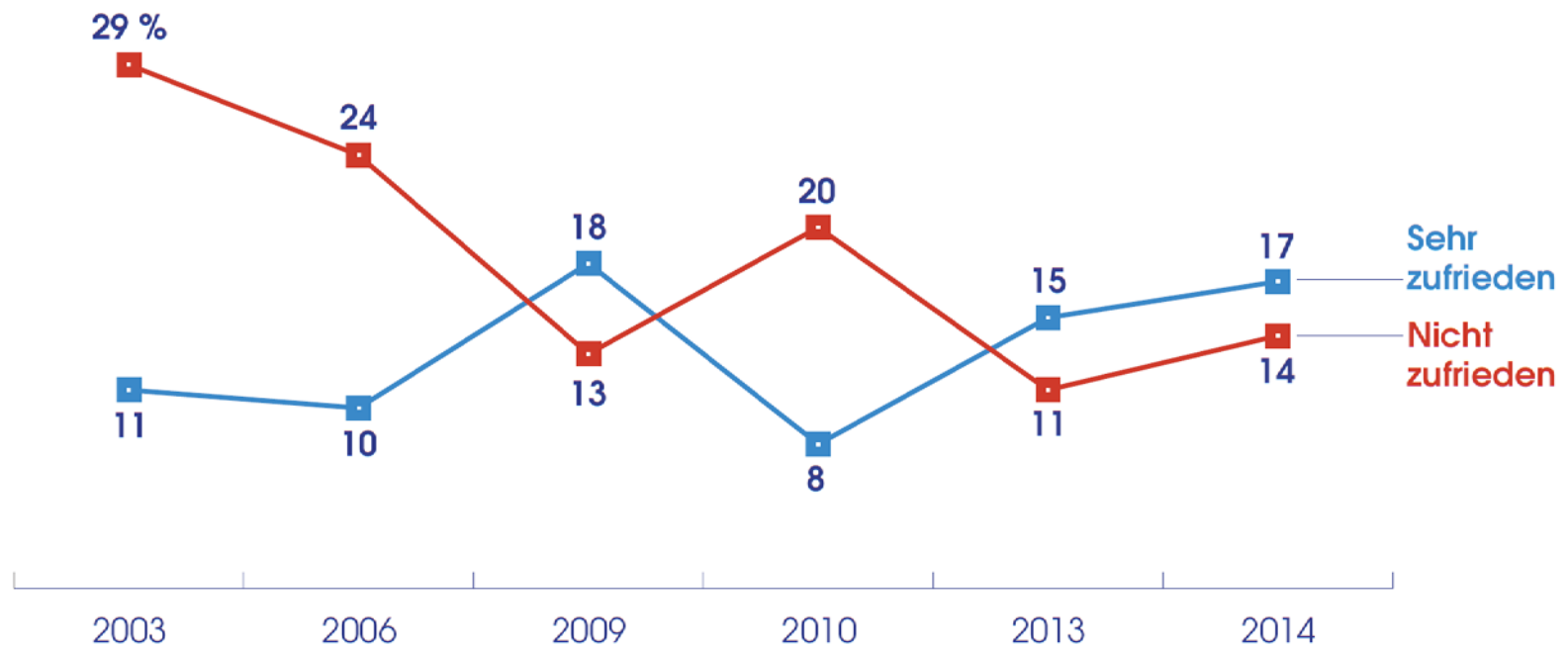
"Wenn jemand sagt: 'Ein Politiker sollte nicht nur seine politische Meinung vertreten, sondern auch den Bürgern helfen, sich in der Politik zurechtzufinden.' Sehen Sie das auch so, oder sehen Sie das nicht so?"

	Bevölkerung insgesamt %
Sehe das auch so	87
Sehe das nicht so.....	4
Unentschieden, keine Angabe.....	9

Quelle: Allensbacher Archiv, IfD-Umfrage 10090, Mai 2012

Zufriedenheit mit dem politischen System

Frage: "Wie zufrieden sind Sie im Allgemeinen mit der Demokratie in der Bundesrepublik und unserem ganzen politischen System?"



An 100 fehlende Prozent: "Einigermaßen zufrieden" oder "Unentschieden"

Basis: Bundesrepublik Deutschland, Bevölkerung ab 16 Jahre
Quelle: Allensbacher Archiv, IfD-Umfragen, zuletzt 11022

© IfD-Allensbach

Wirtschaftswunder und Wahlentwicklung 1949/50 – 1976

