



Herausforderungen annehmen, Chancen nutzen - der demografische Wandel im Kyffhäuserkreis

Christian Carius MdL

Thüringer Minister für Bau, Landesentwicklung und Verkehr

21. September 2011



Demografischer Wandel – ein komplexer Prozess

Komponenten des demografischen Wandels

veränderte
Bevölkerungsanzahl
Schrumpfung

veränderte
Bevölkerungsstruktur
Alterung

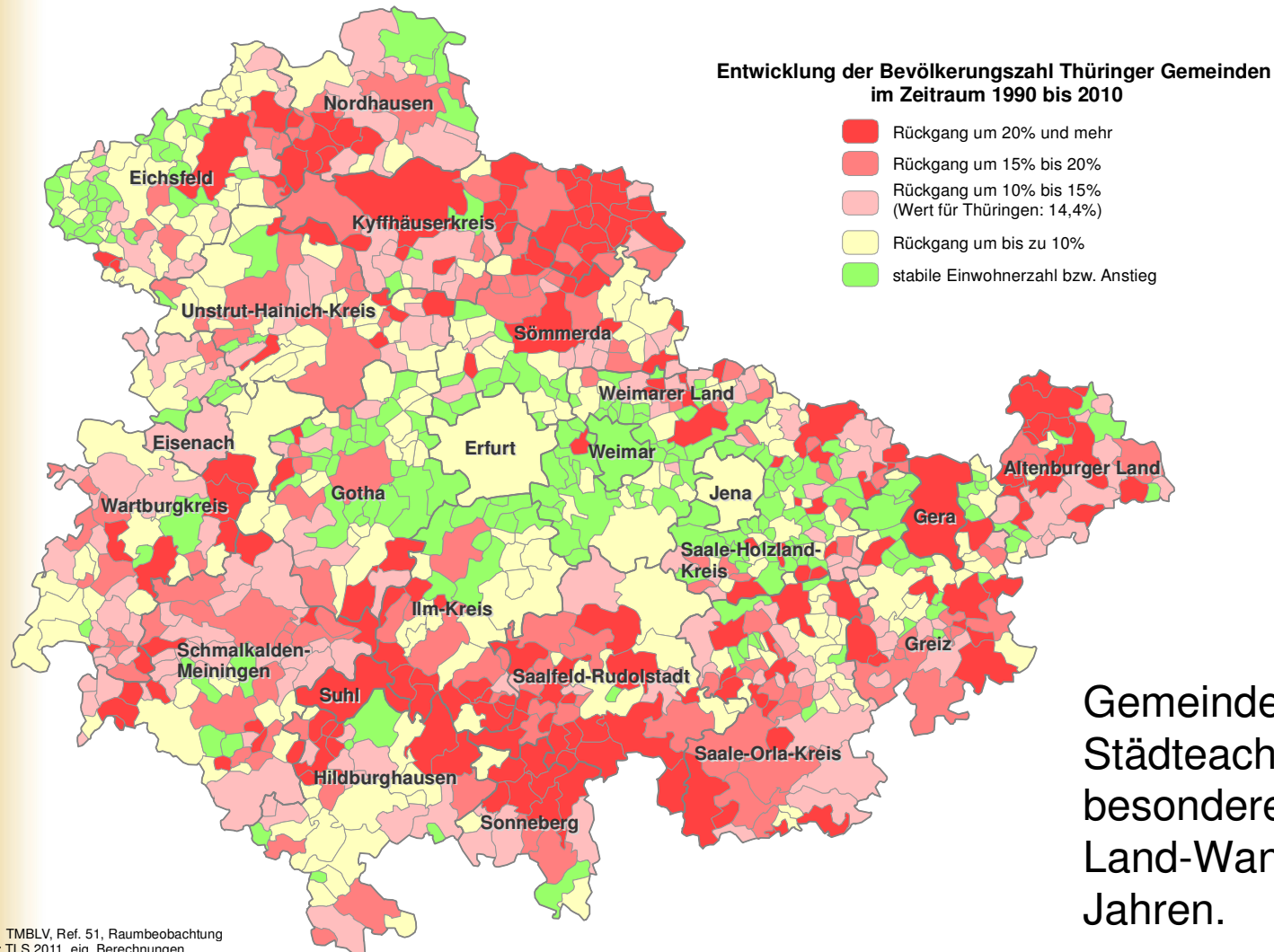
Wanderung

**Internationalisierung
+ Individualisierung**

**Wirkung
räumlich und zeitlich differenziert**



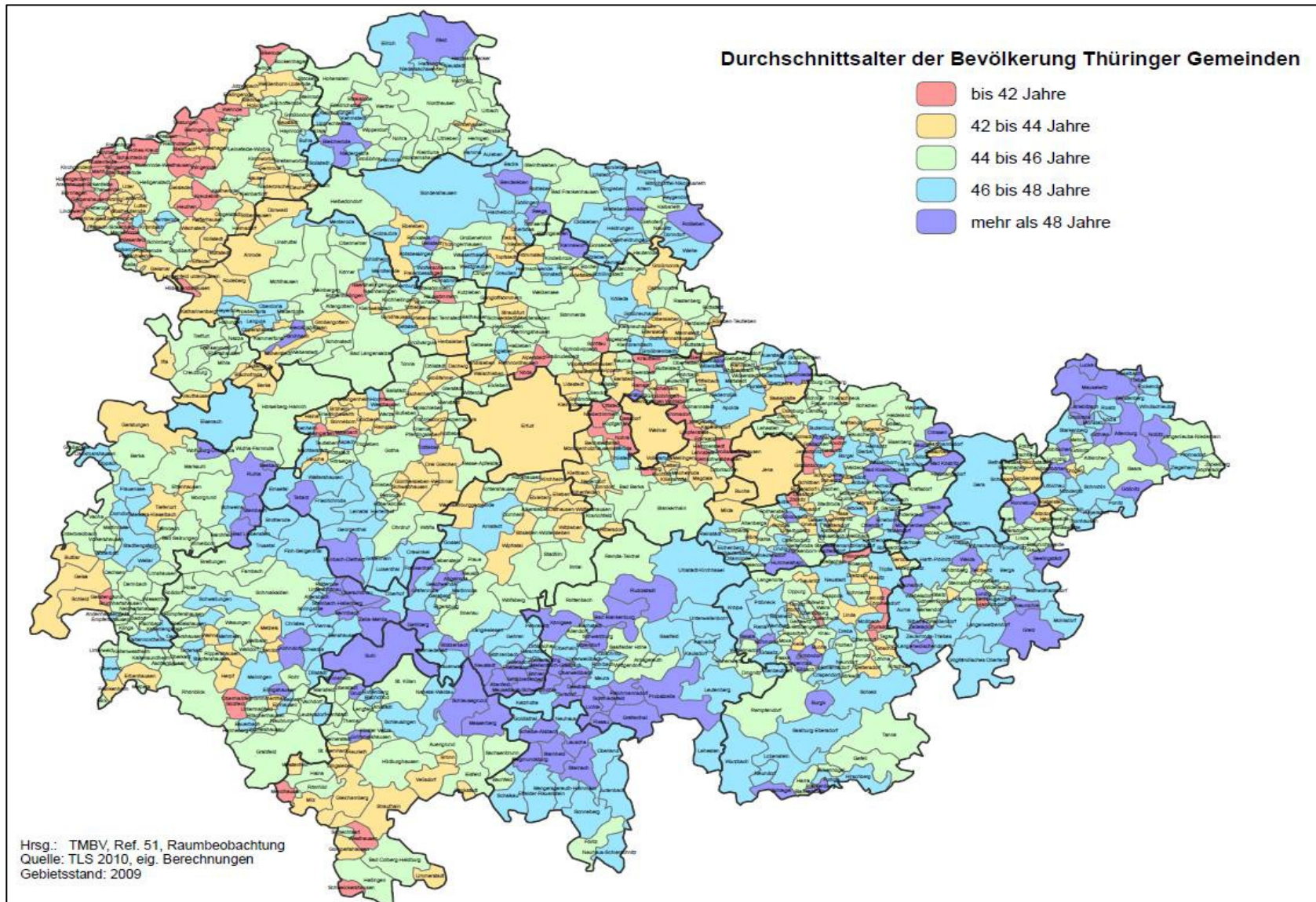
Bevölkerungsentwicklung 1990 bis 2010



Bevölkerungsverluste
um 365.000
Menschen bzw. um
14 Prozent

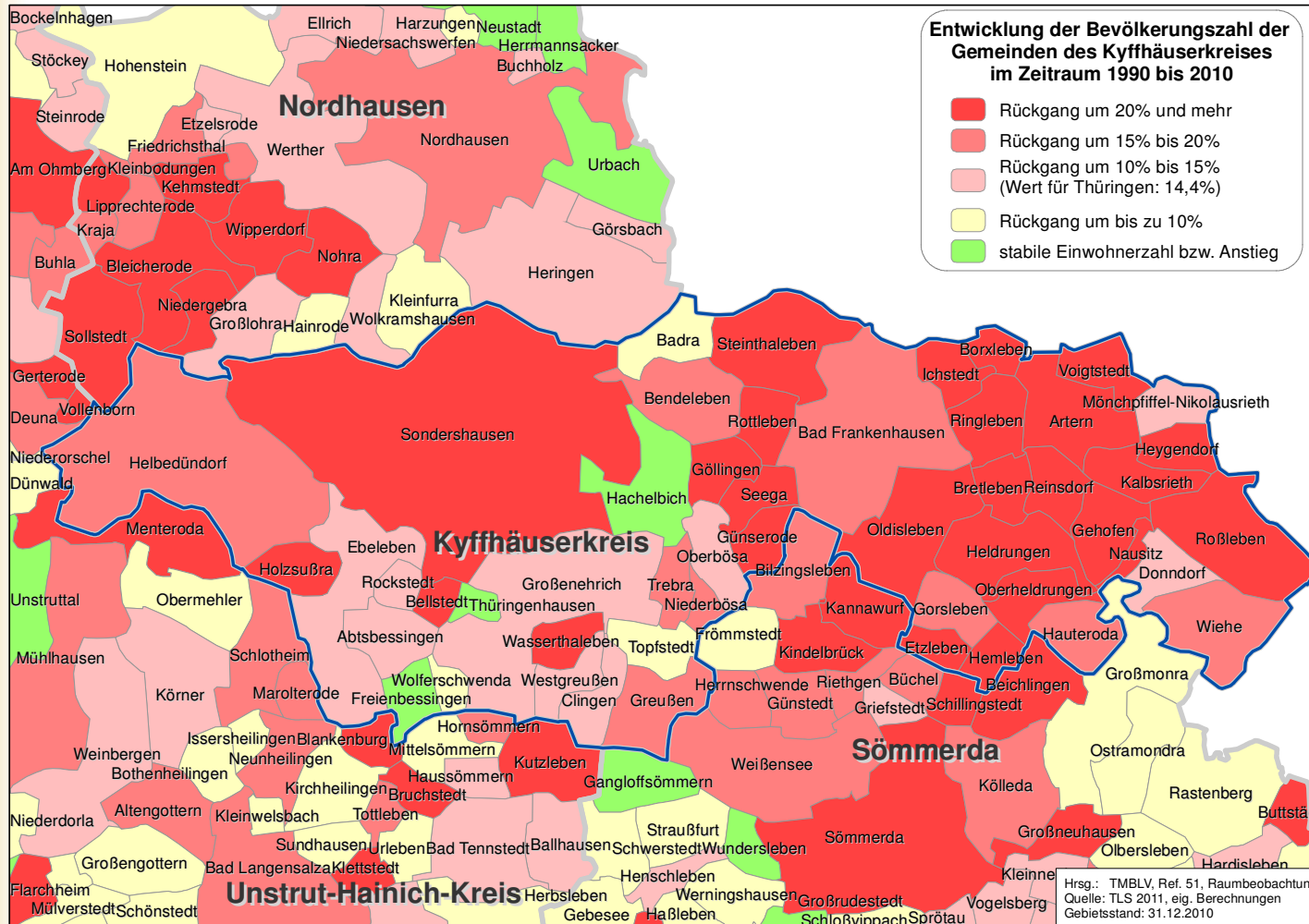
Erhöhung des Durch-
schnittsalters von
37,9 auf 46,0 Jahre

Gemeinden entlang der
Städteachse profitierten in
besonderem Maße von der Stadt-
Land-Wanderung in den 1990er
Jahren.





Kyffhäuserkreis mit starken Bevölkerungsverlusten seit 1990



Bevölkerungsverluste um 21.600 Menschen bzw. um 21 Prozent.

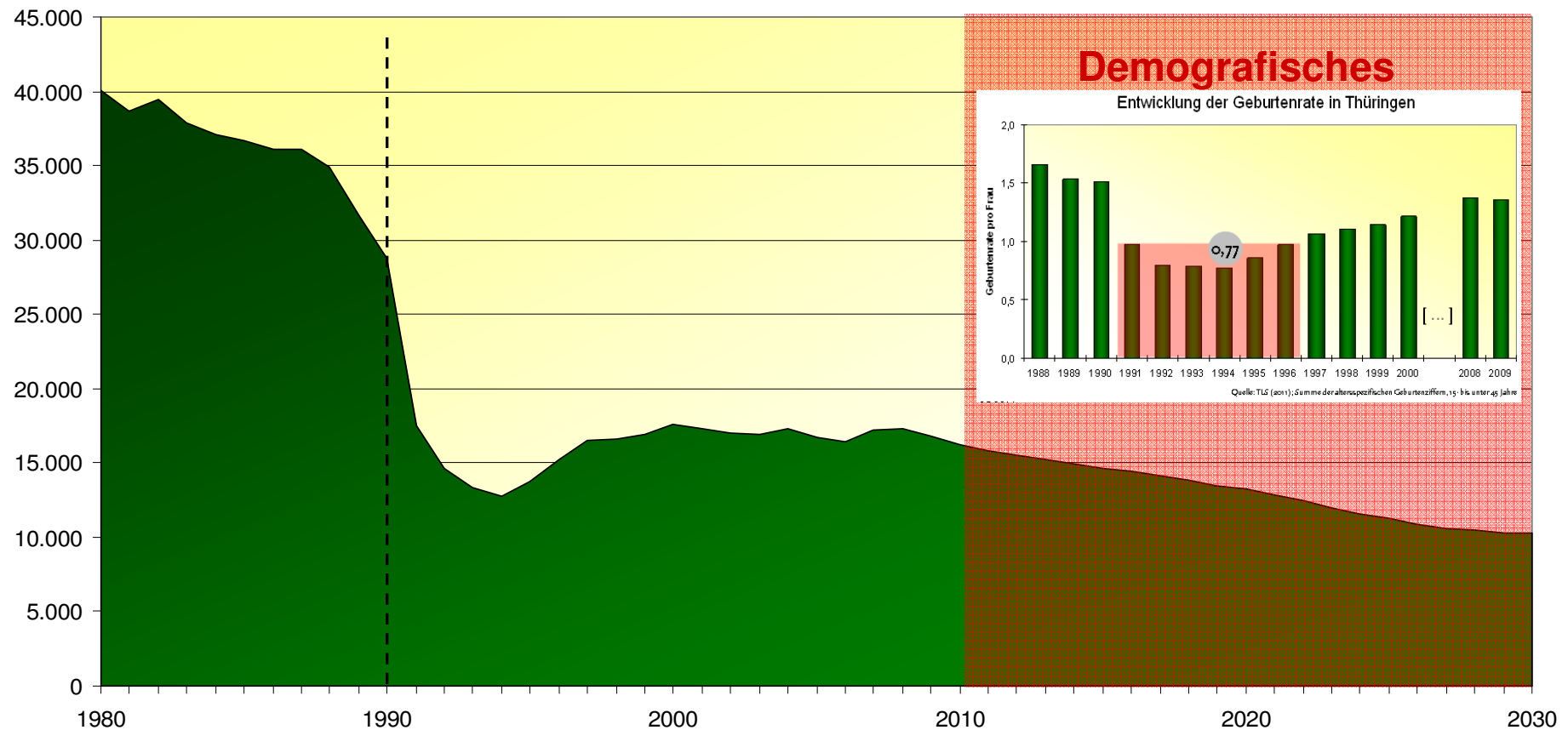
Starke Rückgänge in den Mittelzentren Sondershausen (-23%) und Artern (-20%)

Erhöhung des Durchschnittsalters von 37,9 auf 47,0 Jahre.



Ursache 1: Natürliche Bevölkerungsentwicklung

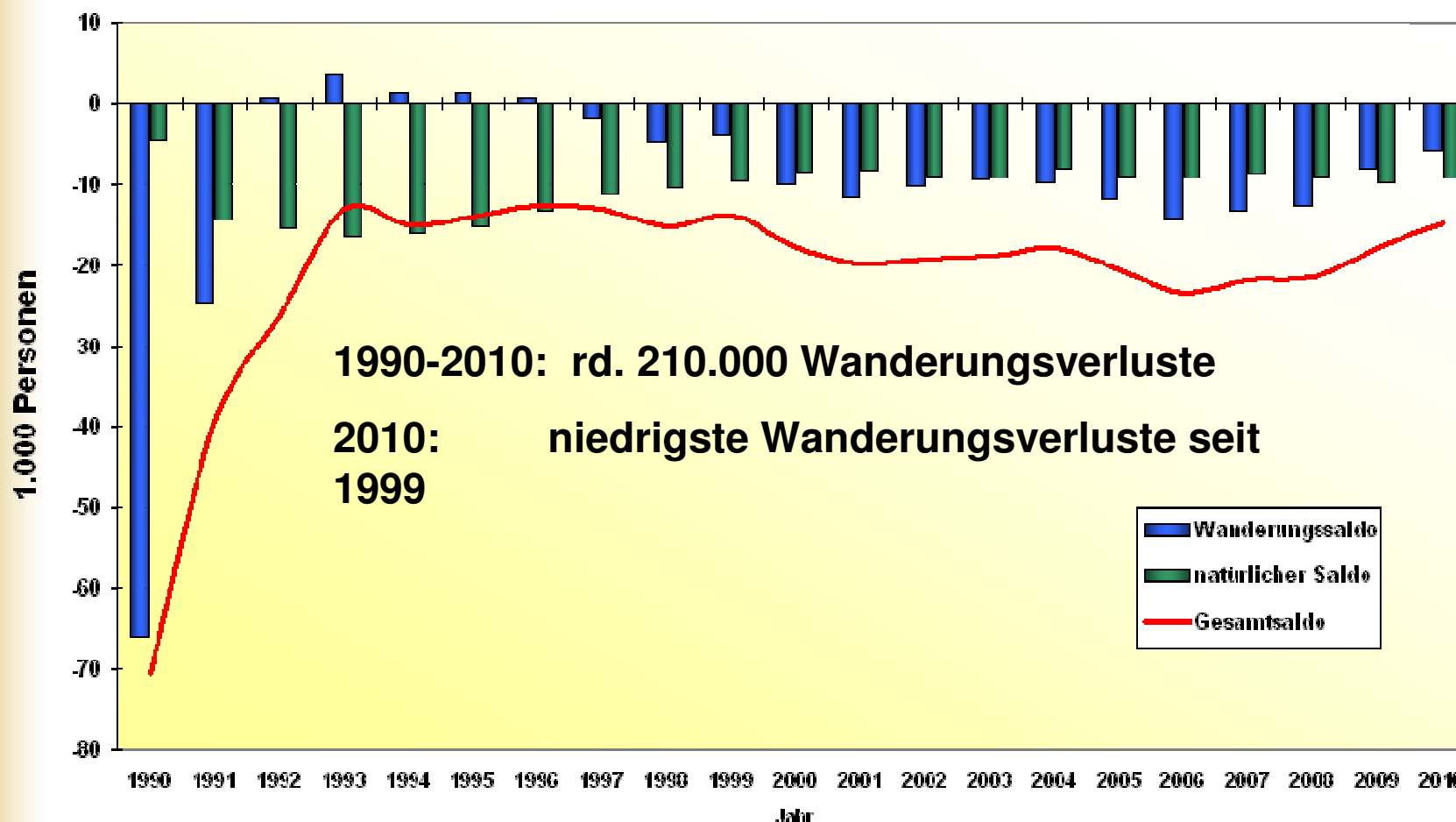
Geburtenentwicklung in Thüringen 1980 bis 2030
(ab 2010 Prognosewerte der 12. kBV)





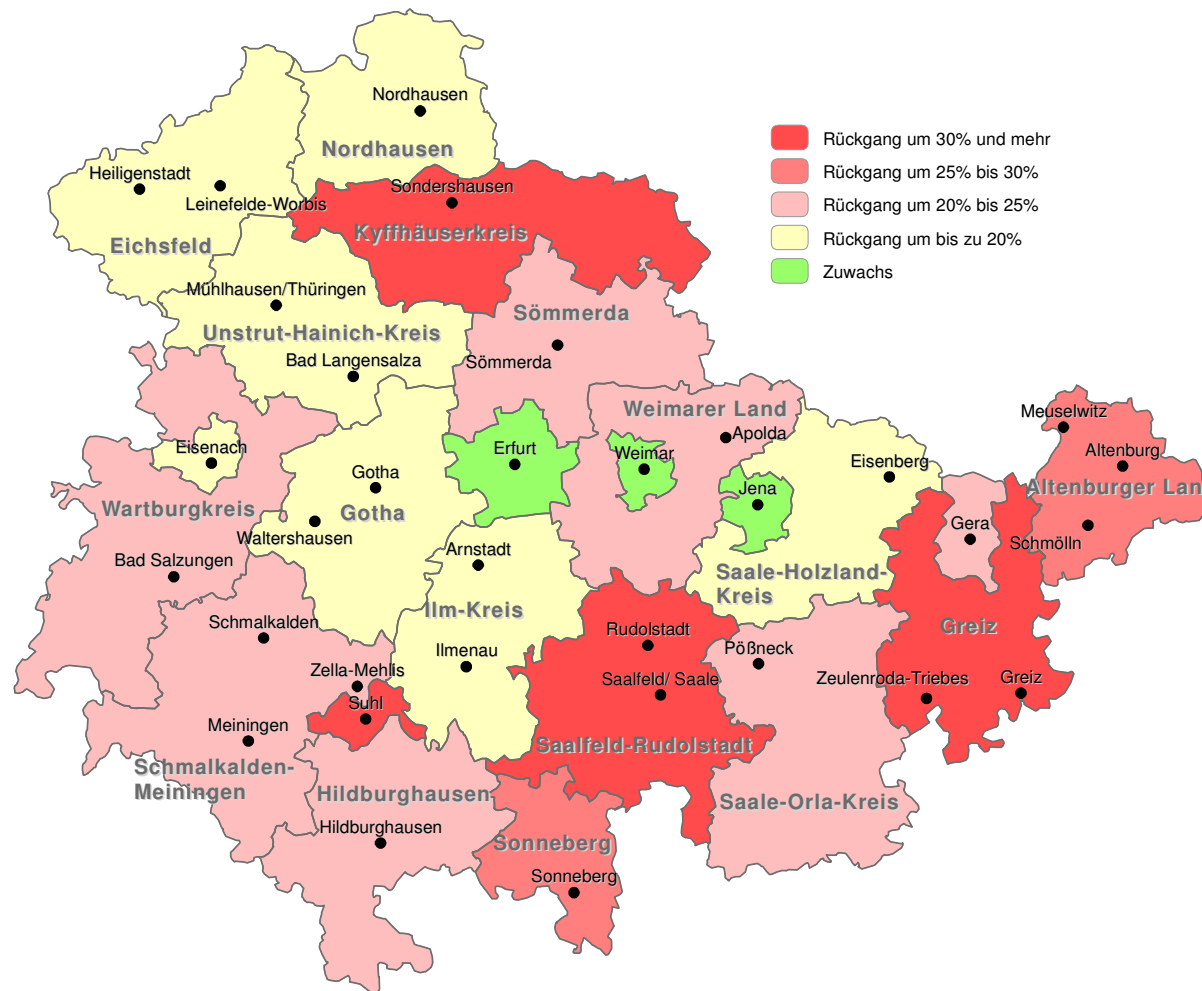
Ursache 2: Räumliche Bevölkerungsentwicklung (Wanderungen)

Faktoren der Bevölkerungsentwicklung in Thüringen 1990 bis 2010





Demografischer Wandel – ein zeitlich und regional differenzierter Prozess



Bevölkerungsentwicklung 2009 bis 2030 (12. kBV):

Rückgang um rd. 28.000 Einwohner bzw. 34 Prozent im Kyffhäuserkreis.

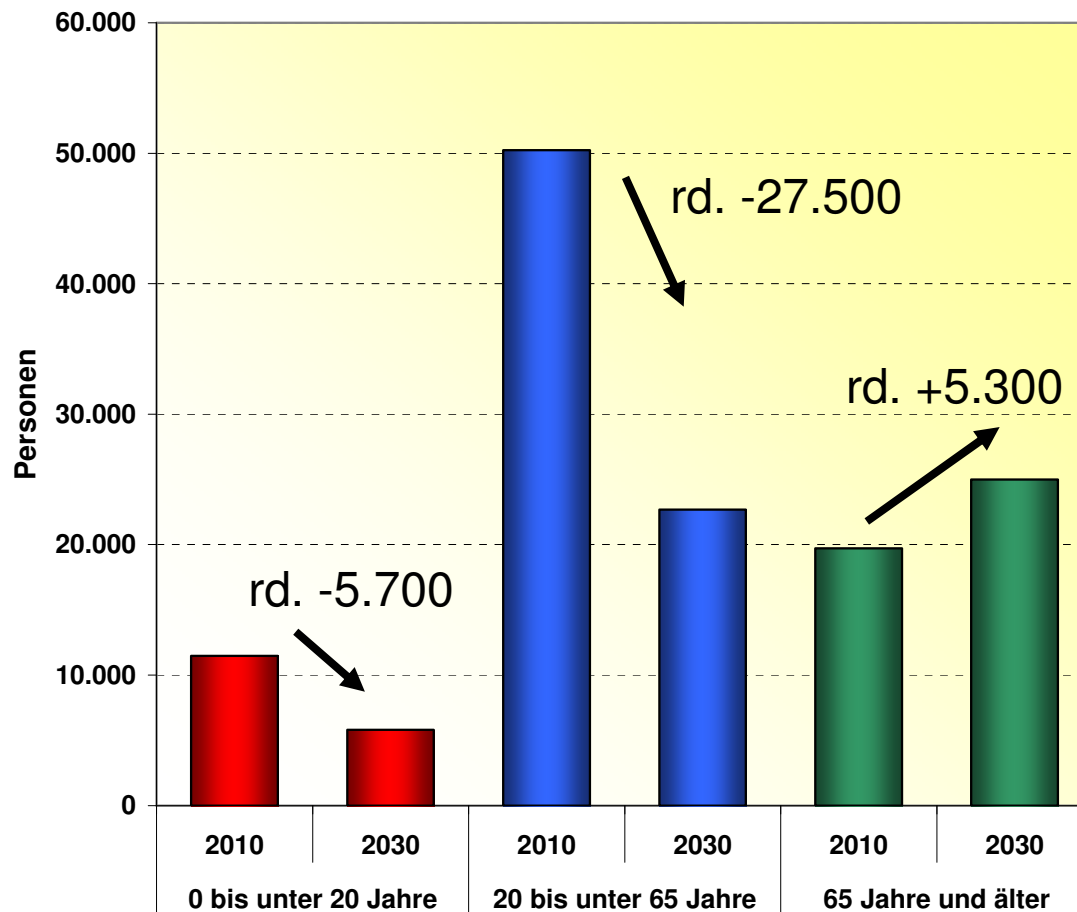
(Thüringen: minus 18 Prozent)

Erhöhung des Durchschnittsalters im Landkreis Kyffhäuser von 47,0 auf 57,0 Jahre.



Bevölkerungsrückgang und Veränderung der Altersstruktur

Altersstruktur im Kyffhäuserkreis 2010 bis 2030

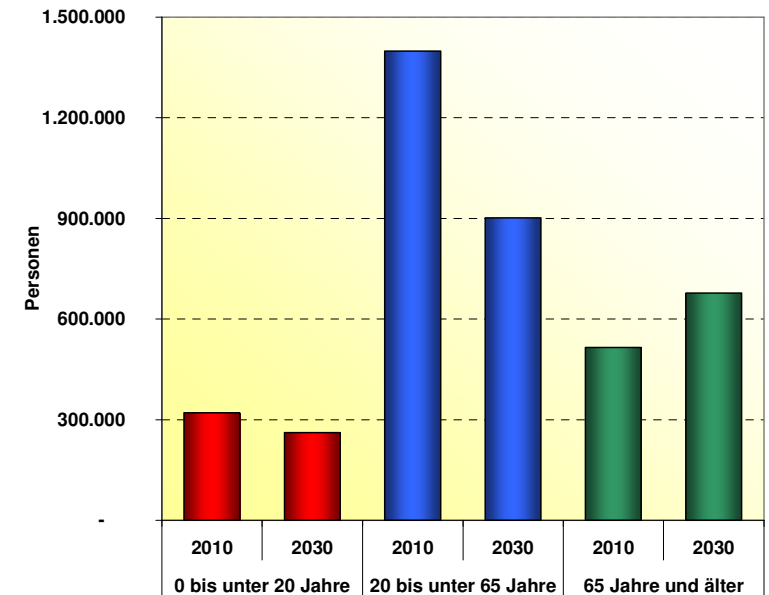


Bevölkerungsanteile der 20 bis unter 65-Jährigen:

2010: 62% der Bevölkerung

2030: 42% der Bevölkerung

Altersstruktur in Thüringen 2010 und 2030





Demografischer Wandel: Was tut das Land?

- Serviceagentur Demografischer Wandel
- Zweiter Demografiebericht
- Landesentwicklungsprogramm 2025 (LEP)
- Demografisches Themenjahr (2012: Kommunalwirtschaft)
- Thüringer Zukunftspreis



Serviceagentur Demografischer Wandel



**Angebot für Entscheidungsträger, Unternehmer, Verbände,
Vereine** www.serviceagentur-demografie.de

- möglichst kleinräumige, themenbezogene Auswertungen und Analysen
- Unterstützung und Beratung
- Bereitstellung von Materialien
 - Regionale Demografiesteckbriefe
 - Regionale Strukturindikatoren
 - Karten
- Veröffentlichung von Best-Practice-Beispielen in der Ideenbörse



Serviceagentur Demografischer Wandel



www.serviceagentur-demografie.de

Ihr Partner bei der Gestaltung des demografischen Wandels

- Aufbau und Kommunikation von speziellem Wissen und Know-How
 - Demografische Themenjahre
 - Eigene Projekte
 - Veranstaltungen
 - Studien

- Begleitung und Unterstützung regionaler Projekte

