

Έρευνα
καταγραφής των
απόψεων για την
Ευρωπαϊκή Ένωση σήμερα

Για το  **KONRAD
ADENAUER
STIFTUNG**

Από την  **MRB
HELLAS S.A.**

Μάιος 2019

A. ΕΠΩΝΥΜΙΑ ΕΤΑΙΡΕΙΑΣ: MRB HELLAS S.A. (Αριθμός Μητρώου ΕΣΡ:3)

B. ΕΝΤΟΛΕΑΣ ΤΗΣ ΔΗΜΟΣΚΟΠΗΣΗΣ: **Konrad Adernauer Stiftung**

Γ. ΣΚΟΠΟΣ ΤΗΣ ΔΗΜΟΣΚΟΠΗΣΗΣ: Αποτύπωση των απόψεων των ψηφοφόρων σε θέματα που αφορούν στην στάση και απόψεις για την Ευρωπαϊκή Ένωση σήμερα

Δ. ΙΔΙΑΙΤΕΡΑ ΧΑΡΑΚΤΗΡΙΣΤΙΚΑ ΔΕΙΓΜΑΤΟΣ: Αντιπροσωπευτικό, βάσει της απογραφής ΕΣΥΕ 2011

ΦΥΛΟ: Άνδρες 48,9% - Γυναίκες 51,1,%

ΗΛΙΚΙΑ: 17 και άνω

Ε. ΜΕΓΕΘΟΣ ΔΕΙΓΜΑΤΟΣ: 1001 άτομα

ΓΕΩΓΡΑΦΙΚΗ ΚΑΛΥΨΗ: Πανελλαδική (Αθήνα, Θεσσαλονίκη, Αστικές, Ημιαστικές, Αγροτικές περιοχές)

ο

ΣΤ. ΧΡΟΝΙΚΟ ΔΙΑΣΤΗΜΑ ΣΥΛΛΟΓΗΣ ΣΤΟΙΧΕΙΩΝ: 10-15 Μαΐου 2019

Ζ. ΜΕΘΟΔΟΣ ΔΕΙΓΜΑΤΟΛΗΨΙΑΣ: Στρωματοποιημένη Πανελλαδική Δειγματοληψία. Το δείγμα των περιοχών κατανέμεται στην χώρα λαμβάνοντας υπόψην πλήρως την αναλογική αντιπροσωπευτικότητα ως προς την αστικότητα και τα πληθυσμιακά χαρακτηριστικά. Ως προς το φύλο και την ηλικία τηρούνται ποσοστώσεις με βάση τα στοιχεία της απογραφής από την ΕΣΥΕ. Η έρευνα διεξήχθη σύμφωνα με τους κανόνες δεοντολογίας που ορίζουν ο ΣΕΔΕΑ, η WAPOR & η ESOMAR, μέλος των οποίων είναι η MRB Hellas S.A.

Η. ΜΕΘΟΔΟΣ ΣΥΛΛΟΓΗΣ ΤΩΝ ΣΤΟΙΧΕΙΩΝ: Τηλεφωνική έρευνα με τη χρήση του ειδικού συστήματος τηλεφωνικών συνεντεύξεων CATI (computer aided telephone interviews). Ακολουθήθηκε η διαδικασία της τυχαίας επιλογής τηλεφωνικών αριθμών- (random dialing). Διαδικτυακή έρευνα με την χρήση CAWI (αντιπροσωπευτικό του πληθυσμού panel)

Θ. ΤΥΠΙΚΟ ΣΤΑΤΙΣΤΙΚΟ ΣΦΑΛΜΑ: Τα ελάχιστα στατιστικά σφάλματα για ποσοστά περί 50% είναι $\pm 3,10\%$

Ι. ΕΛΑΧΙΣΤΕΣ ΒΑΣΕΙΣ ΤΟΥ ΔΕΙΓΜΑΤΟΣ: Για τα πολιτικά κόμματα που συγκεντρώνουν βάση ψηφοφόρων των οποίων το αστάθμιστο δείγμα είναι μεταξύ 60 - 100 ατόμων η ανάλυση επιτρέπεται αλλά είναι ενδεικτική. **Οι σημειωμένες με * βάσεις δίνουν Απολύτως ενδεικτικές αναλύσεις**

ΙΑ. ΠΑΡΑΜΕΤΡΟΙ ΣΤΑΤΙΣΤΙΚΗΣ ΣΤΑΘΜΙΣΗΣ: Το συνολικό δείγμα σταθμίζεται ως προς Φύλο - Ηλικία, Περιοχή κατοικίας και Μόρφωση

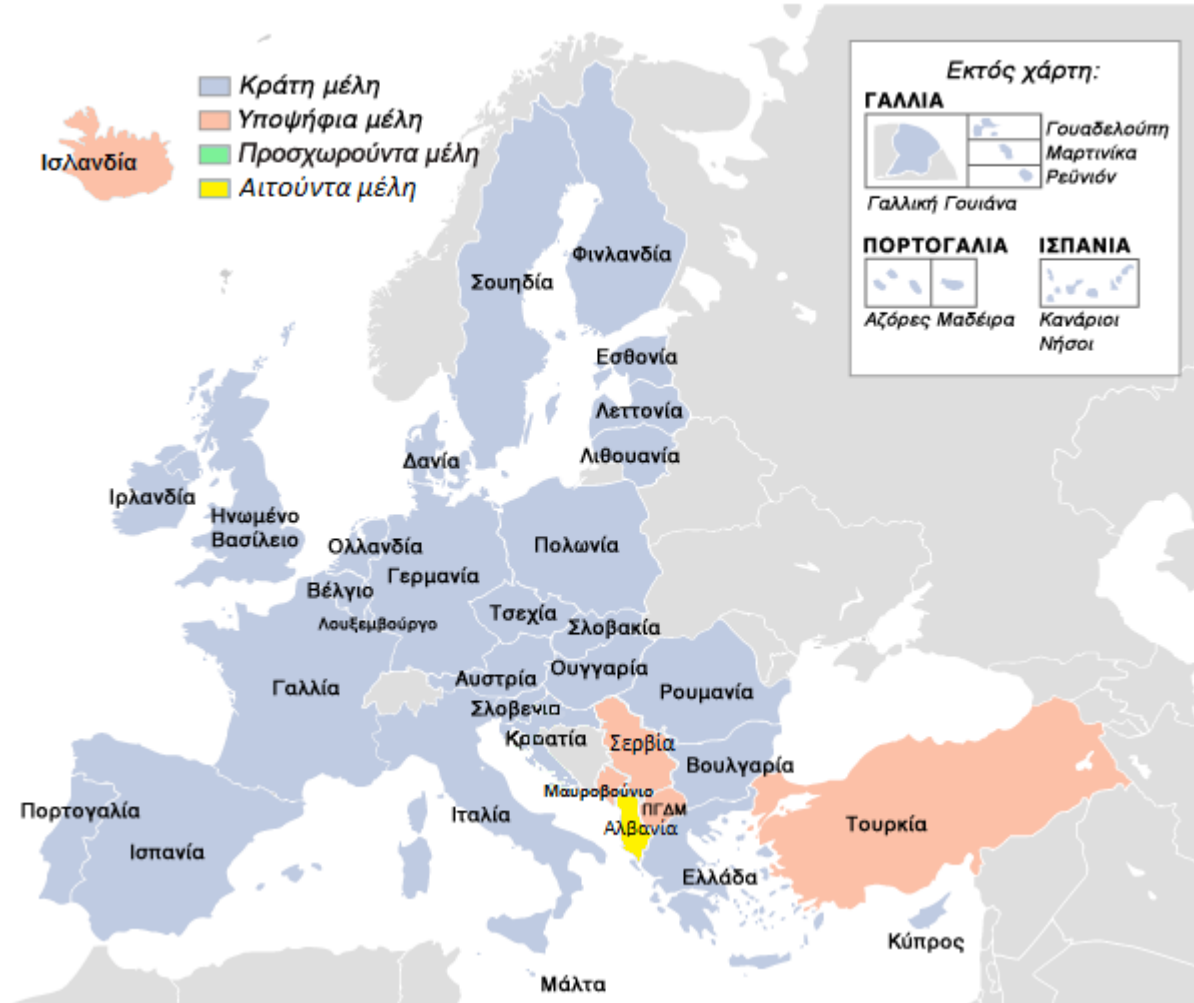


Konrad Adenauer

a pragmatic democrat and tireless unifier

The first Chancellor of the Federal Republic of Germany, who stood at the head of the newly-formed state from 1949-63, changed the face of post-war German and European history more than any other individual.

A cornerstone of Adenauer's foreign policy was reconciliation with France. Together with French President Charles de Gaulle a historic turning point was achieved: in 1963 the one-time arch-enemies Germany and France signed a treaty of friendship, which became one of the milestones on the road to European integration.



ΣΤΟΙΧΕΙΑ ΕΡΕΥΝΩΝ ΑΠΟ ΤΙΣ «ΤΑΣΕΙΣ ΔΕΚΕΜΒΡΙΟΥ 2018»



Αξιολόγηση Ε.Ε. συνολικά

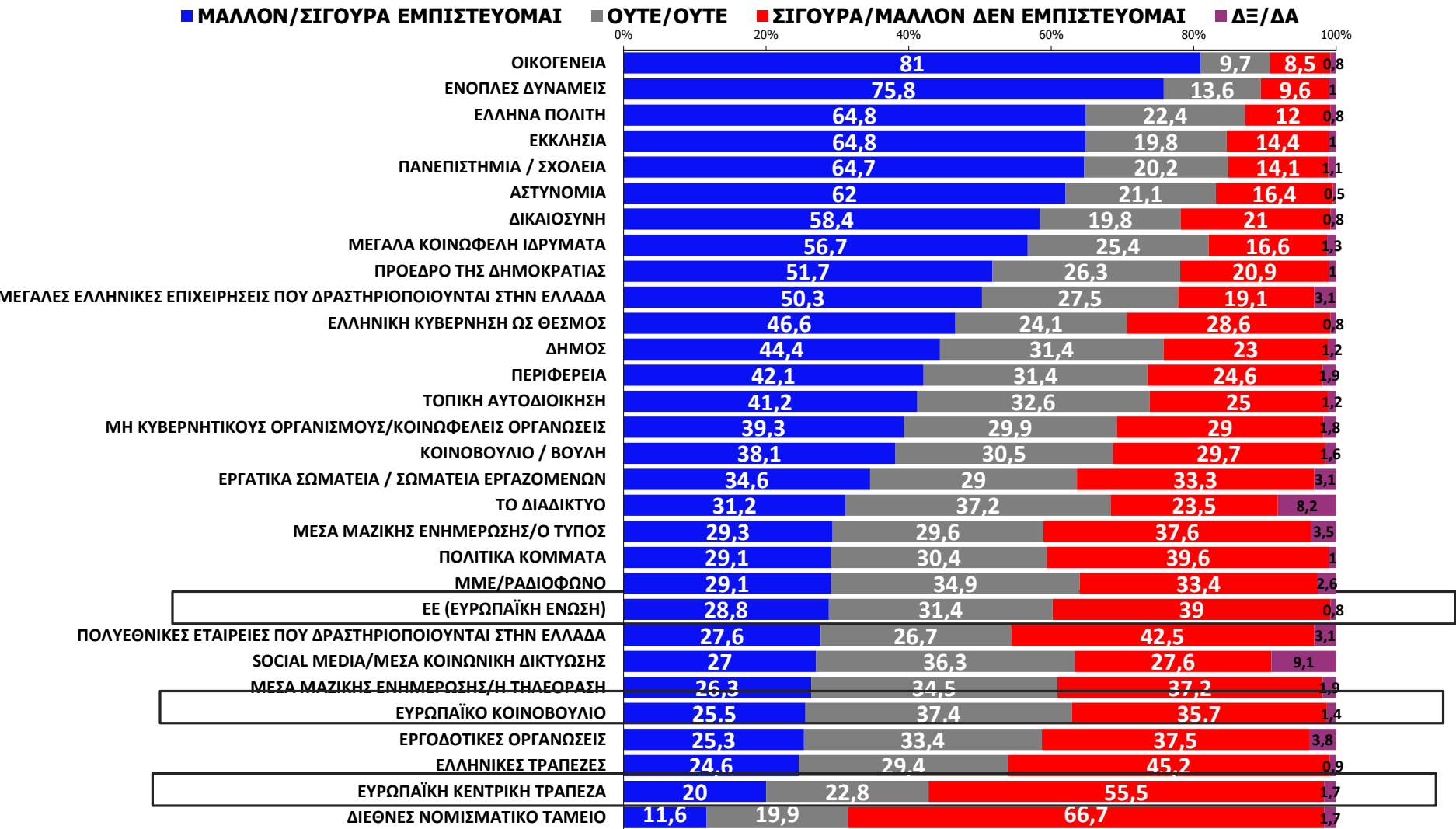
Βαθμός εμπιστοσύνης σε θεσμούς / οργανισμούς
στην εξέλιξη των πραγμάτων στη χώρα

Στάση απέναντι στο Ευρώ

Βαθμός εμπιστοσύνης σε θεσμούς/οργανισμούς στην εξέλιξη των πραγμάτων στην Ελλάδα

Θα σας διαβάσω μία σειρά από οργανισμούς / θεσμούς. Θα ήθελα να μου πείτε **πόσο εμπιστεύεστε** κάθε έναν από αυτούς τους οργανισμούς / θεσμούς για την καλή εξέλιξη των πραγμάτων στη χώρα

Σύνολο ερωτηθέντων



Μέσος βαθμός εμπιστοσύνης **41,7%**

Μέσος βαθμός Μη εμπιστοσύνης **28,9%**

πη - Μάϊος 2019

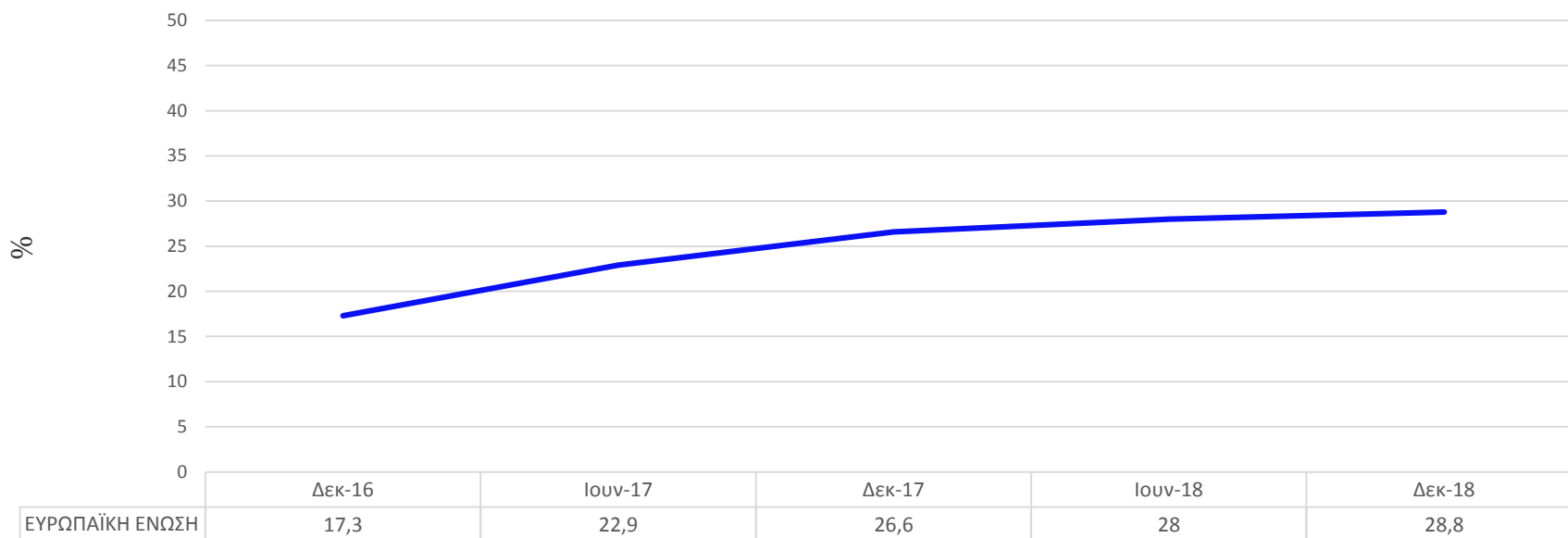
Βαθμός εμπιστοσύνης σε ΕΥΡΩΠΑΪΚΗ ΕΝΩΣΗ

Θα σας διαβάσω μία σειρά από οργανισμούς / θεσμούς. Θα ήθελα να μου πείτε **πόσο εμπιστεύεστε** κάθε έναν από αυτούς τους οργανισμούς / θεσμούς για την καλή εξέλιξη των πραγμάτων στη χώρα

Σύνολο Ερωτηθέντων – ΔΙΑΧΡΟΝΙΚΑ ΣΤΟΙΧΕΙΑ ΤΑΣΕΙΣ MRB

(Σίγουρα & μάλλον εμπιστεύομαι)

ΕΥΡΩΠΑΪΚΗ ΕΝΩΣΗ



Βαθμός εμπιστοσύνης σε θεσμούς/οργανισμούς στην εξέλιξη των πραγμάτων στην Ελλάδα

Ψηφοφόροι Βουλευτικών Εκλογών Σεπτεμβρίου 2015 (Σίγουρα & μάλλον εμπιστεύομαι)

	ΣΥΝΟΛΟ ΕΡΩΤΗΘΕΝΤΩΝ (N=2000)	ΨΗΦ. ΣΥΡΙΖΑ '15	ΨΗΦ. ΝΔ '15	ΨΗΦ. Χ.Α. '15	ΨΗΦ. ΔΗΣΥ '15	ΨΗΦ. ΚΚΕ '15	ΑΔΙΕΥΚ/ΣΤΗ ΨΗΦΟΣ
ΟΙΚΟΓΕΝΕΙΑ	81	80	83,8	78,9	91,8	79,6	72,9
ΕΝΟΠΛΕΣ ΔΥΝΑΜΕΙΣ	75,8	74,6	78,9	85	88,9	56,8	65
ΕΛΛΗΝΑ ΠΟΛΙΤΗ	64,8	64,8	70,1	50,4	66,8	54,5	55
ΕΚΚΛΗΣΙΑ	64,8	55,1	75,8	81,2	79,7	33,9	56,3
ΠΑΝΕΠΙΣΤΗΜΙΑ / ΣΧΟΛΕΙΑ	64,7	67,2	65,3	46,5	73,1	73,8	65
ΑΣΤΥΝΟΜΙΑ	62	63,2	72,7	46,9	70,8	43,2	41,4
ΔΙΚΑΙΟΣΥΝΗ	58,4	60,7	69	45,6	58,3	37,7	36,2
ΜΕΓΑΛΑ ΚΟΙΝΩΦΕΛΗ ΙΔΡΥΜΑΤΑ	56,7	55,1	60,5	53,3	84,4	40,7	42,5
ΠΡΟΕΔΡΟ ΤΗΣ ΔΗΜΟΚΡΑΤΙΑΣ	51,7	54,5	57,9	28,8	58,6	32,9	47,5
ΜΕΓΑΛΕΣ ΕΛΛΗΝΙΚΕΣ ΣΤΗΝ ΕΛΛΑΔΑ	50,3	48,6	56,5	36,3	61,1	39,8	41,5
ΕΛΛΗΝΙΚΗ ΚΥΒΕΡΝΗΣΗ ΩΣ ΘΕΣΜΟΣ	46,6	55,3	54,3	20,6	54,7	38,1	28,6
ΔΗΜΟΣ	44,4	46,1	48	23,6	55,5	35,7	24,2
ΠΕΡΙΦΕΡΕΙΑ	42,1	41	48	17,7	44,4	39,5	19,5
ΤΟΠΙΚΗ ΑΥΤΟΔΙΟΙΚΗΣΗ	41,2	41,3	48,2	31,3	53,3	34,8	21,3
ΜΗ ΚΥΒΕΡΝΗΤΙΚΟΥΣ ΟΡΓΑΝΙΣΜΟΥΣ	39,3	38,9	38,7	34,4	44,1	35,1	31,4
ΚΟΙΝΟΒΟΥΛΙΟ / ΒΟΥΛΗ	38,1	42,4	41,5	14,1	50,9	36,9	23
ΕΡΓΑΤΙΚΑ ΣΩΜΑΤΕΙΑ - ΣΩΜΑΤΕΙΑ ΕΡΓ/ΝΩΝ	34,6	39,6	29,7	17,9	33,8	61,8	33,9
ΤΟ ΔΙΑΔΙΚΤΥΟ	31,2	34,4	24,4	35,5	29,4	20,2	22,4
ΜΕΣΑ ΜΑΖΙΚΗΣ ΕΝΗΜΕΡΩΣΗΣ/Ο ΤΥΠΟΣ	29,3	25,8	33,1	12,5	45,6	27,7	18,8
ΠΟΛΙΤΙΚΑ ΚΟΜΜΑΤΑ	29,1	25,5	37,6	20,4	26,9	39,9	10,9
ΜΜΕ/ΡΑΔΙΟΦΩΝΟ	29,1	30,9	32,7	14,4	40,9	21,5	15
Ε.Ε. (ΕΥΡΩΠΑΪΚΗ ΕΝΩΣΗ)	28,8	27,6	44,1	6,1	41,5	14,5	14,3
ΠΟΛΥΕΘΝΙΚΕΣ ΕΤΑΙΡΕΙΕΣ ΠΟΥ ΣΤΗΝ ΕΛΛΑΔΑ	27,6	24,5	31,6	29,1	32,6	19,9	19,5
SOCIAL MEDIA/ΜΕΣΑ ΚΟΙΝΩΝΙΚΗΣ ΔΙΚΤΥΩΣΗΣ	27	30,7	23,6	24	21,3	18,4	19,1
ΜΕΣΑ ΜΑΖΙΚΗΣ ΕΝΗΜΕΡΩΣΗΣ/Η ΤΗΛΕΟΡΑΣΗ	26,3	26,6	29,9	22,5	32,1	23,2	13,8
ΕΥΡΩΠΑΪΚΟ ΚΟΙΝΟΒΟΥΛΙΟ	25,5	23,9	31	6,6	35,5	22,5	12,3
ΕΡΓΟΔΟΤΙΚΕΣ ΟΡΓΑΝΩΣΕΙΣ	25,3	24,9	29,2	13,7	22,4	29,2	15,1
ΕΛΛΗΝΙΚΕΣ ΤΡΑΠΕΖΕΣ	24,6	26,1	35,2	14	36,6	10	9,1
ΕΥΡΩΠΑΪΚΗ ΚΕΝΤΡΙΚΗ ΤΡΑΠΕΖΑ	20	19,6	24	12,8	34,2	16,7	8,2
ΔΙΕΘΝΕΣ ΝΟΜΙΣΜΑΤΙΚΟ ΤΑΜΕΙΟ	11,6	10,7	16,7	6	24,8	6,2	4,1

Στάση απέναντι στο ευρώ

Στο Matrix, αντικατοπτρίζεται η «πραγματική» στάση απέναντι στο ευρώ συνδυαστικά με βάση τις παρακάτω 2 ερωτήσεις

**ΤΑΣΕΙΣ
ΔΕΚΕΜΒΡΙΟΣ 2018**

ΣΤΑΣΗ / ΑΠΟΨΗ ΣΕ ΣΧΕΣΗ ΜΕ ΤΟ ΣΗΜΕΡΑ

(Θέλετε η χώρα να παραμείνει στην ζώνη του ευρώ;)

Να παραμείνουμε

Να αποχωρήσουμε

Σωστή η απόφαση
ένταξης

Πιστοί στο €

35,7%

Μετανιωμένοι

για το €

1,7%

ΣΤΑΣΗ / ΑΠΟΨΗ ΣΕ ΣΧΕΣΗ ΜΕ ΤΟ ΠΑΡΕΛΘΟΝ

(Βαθμός συμφωνίας με την άποψη ότι η είσοδος της χώρας στο ευρώ ήταν λάθος απόφαση)

Εγκλωβισμένοι

στο €

43,7%

Εχθρικοί

προς το €

10,5%

Λάθος η απόφαση
ένταξης

Δεν Ξέρουν / Δεν απαντούν 8,4%

Στάση απέναντι στο ευρώ

ΣΤΑΣΗ / ΑΠΟΨΗ ΣΕ ΣΧΕΣΗ ΜΕ ΤΟ ΣΗΜΕΡΑ

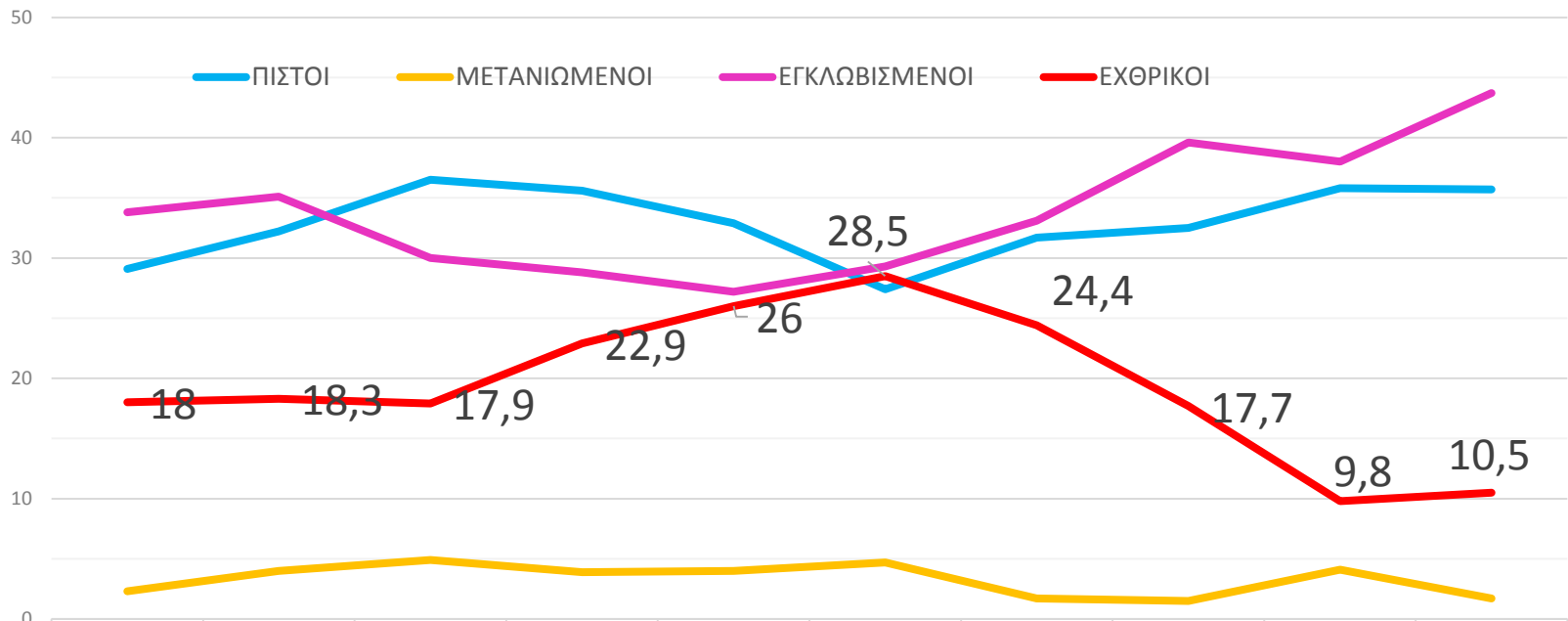
(Θέλετε η χώρα να παραμείνει στην ζώνη του ευρώ;)

Στο Matrix, αντικατοπτρίζεται η «πραγματική» στάση απέναντι στο ευρώ συνδυαστικά με βάση 2 ερωτήσεις

ΣΤΑΣΗ / ΑΠΟΨΗ ΣΕ ΣΧΕΣΗ ΜΕ ΤΟ ΠΑΡΕΛΘΟΝ

(Βαθμός συμφωνίας ότι η είσοδος στο ευρώ ήταν λάθος απόφαση)

Η ΚΛΙΜΑΚΑ ΤΟΥ ΓΡΑΦΗΜΑΤΟΣ ΕΙΝΑΙ ΑΠΟ 0% ΕΩΣ 50%



	ΔΕΚ. 2012	ΙΟΥΛ. 2014	ΔΕΚ. 2014	ΦΕΒ. 2016	ΙΟΥΝ. 2016	ΔΕΚ. 2016	ΙΟΥΝ. 2017	ΔΕΚ. 2017	ΙΟΥΝ. 2018	ΔΕΚ. 2018
ΠΙΣΤΟΙ	29,1	32,2	36,5	35,6	32,9	27,4	31,7	32,5	35,8	35,7
ΜΕΤΑΝΙΩΜΕΝΟΙ	2,3	4	4,9	3,9	4	4,7	1,7	1,5	4,1	1,7
ΕΓΚΛΩΒΙΣΜΕΝΟΙ	33,8	35,1	30	28,8	27,2	29,3	33,1	39,6	38	43,7
ΕΧΘΡΙΚΟΙ	18	18,3	17,9	22,9	26	28,5	24,4	17,7	9,8	10,5



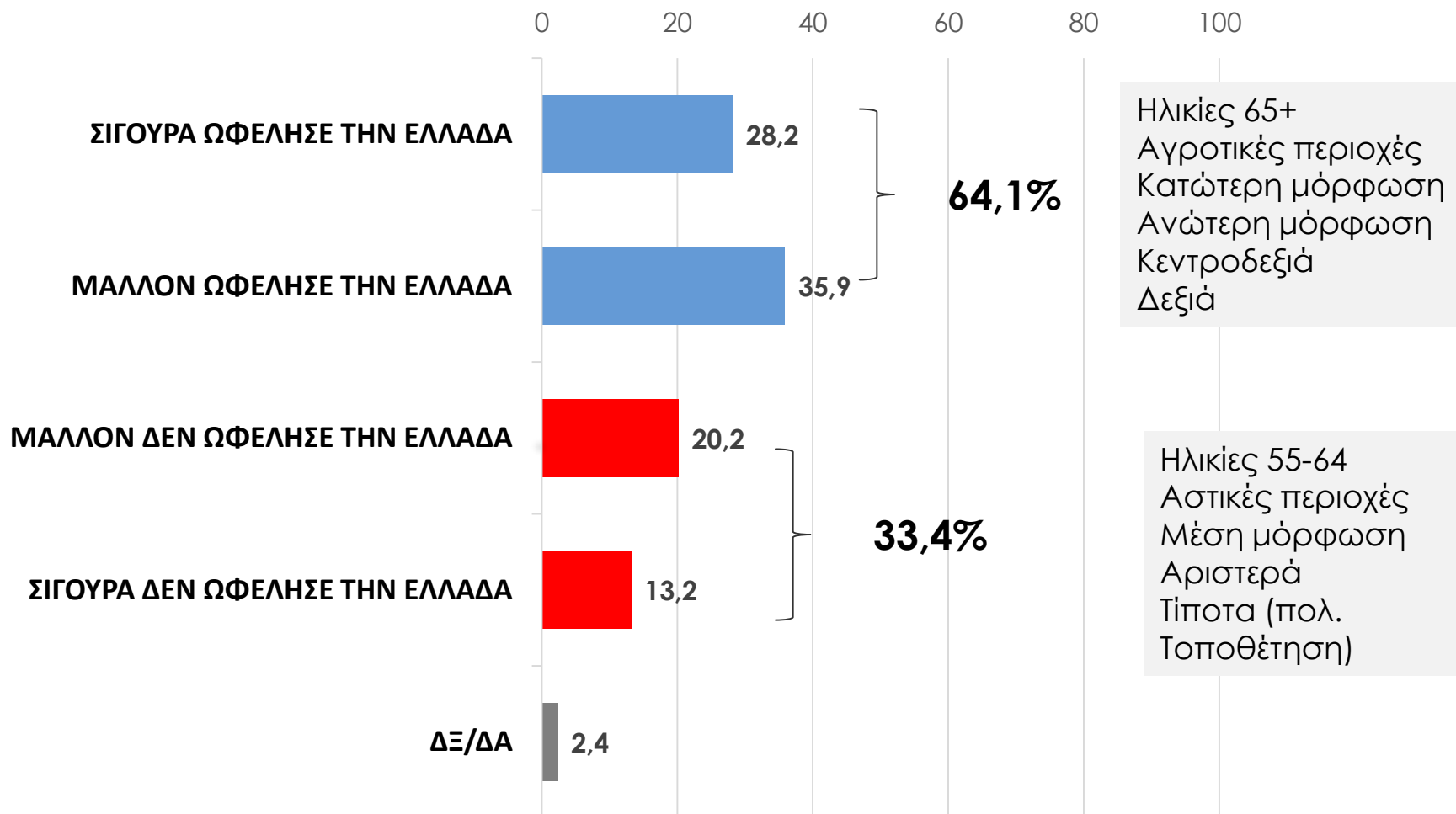
The signing of the accession treaty in 1979.

**Μετά από 38 χρόνια ένταξης στην Ε.Ε....
η Ελλάδα τελικά ωφελήθηκε /
θα ωφεληθεί στο μέλλον;**

Βαθμός ωφέλειας από τη συμμετοχή της Ελλάδας στην Ε.Ε.

Η Ελλάδα από το 1981 είναι κράτος- μέλος της Ε.Ε.. Σήμερα, μετά από 38 χρόνια πόσο πιστεύετε ότι ωφέλησε την Ελλάδα η συμμετοχή της στην Ευρωπαϊκή Ένωση;

Σύνολο ερωτηθέντων (N=1001)



Βαθμός ωφέλειας από τη συμμετοχή της Ελλάδας στην Ε.Ε.

Η Ελλάδα από το 1981 είναι κράτος- μέλος της Ε.Ε.. Σήμερα, μετά από 38 χρόνια πόσο πιστεύετε ότι ωφέλησε την Ελλάδα η συμμετοχή της στην Ευρωπαϊκή Ένωση;

Ανάλυση με βάση το φύλο, την ηλικία και τη περιοχή κατοικίας

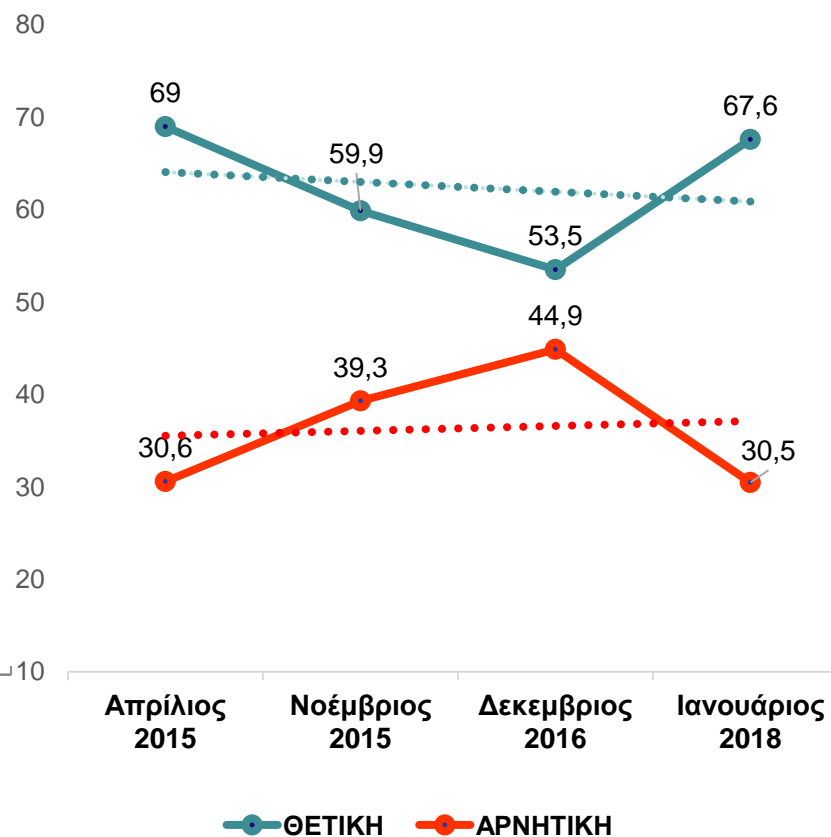
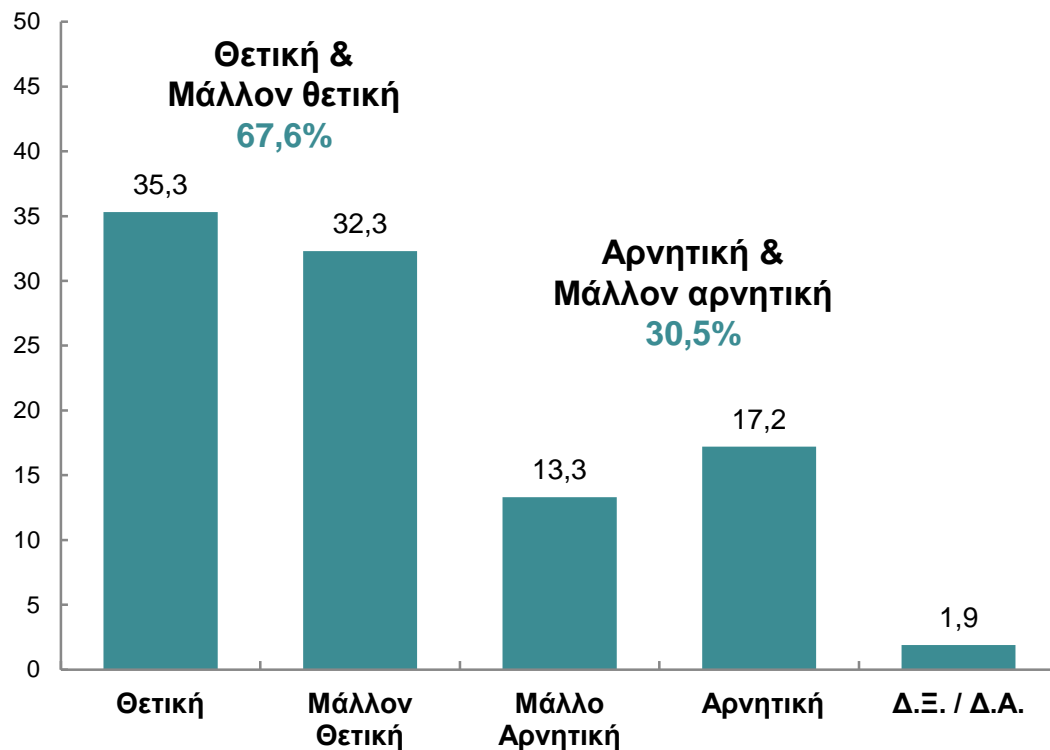
	ΣΥΝΟΛΟ	ΑΝΔΡΑΣ	ΓΥΝΑΙΚΑ	17-34	35-44	45-54	55-64	65+	ΑΘΗΝΑ	ΘΕΣΣΑΛΟΝΙΚΗ	ΑΣΤΙΚΑ	ΗΜΙΑΣΤΙΚΑ/ΑΓΡΟΤΙΚΑ
Base	1001	486	515	278	184	165	142	232	297	83	217	405
ΣΙΓΟΥΡΑ/ΜΑΛΛΟΝ ΩΦΕΛΗΣΕ	64,1	64,4	63,9	61,9	62,1	62,7	61,1	71,5	64,2	61,1	60	67
ΜΑΛΛΟΝ/ΣΙΓΟΥΡΑ ΔΕΝ ΩΦΕΛΗΣΕ	33,4	33,7	33,3	33,8	35,8	35,5	37	27,8	33,7	35,1	36,1	31,6
ΔΞ/ΔΑ	2,4	1,9	2,8	4,3	2,2	1,8	1,9	0,8	2,1	3,9	3,9	1,4

Ανάλυση με βάση την μόρφωση και την πολιτική τοποθέτηση

	ΣΥΝΟΛΟ	ΚΑΤΩΤΕΡΗ	ΜΕΣΗ	ΑΝΩΤΕΡΗ	ΔΕΞΙΑ	ΚΕΝΤΡΟΔΕΞΙΑ	ΚΕΝΤΡΟ	ΚΕΝΤΡΟΑΡΙΣΤΕΡΑ	ΑΡΙΣΤΕΡΑ	ΤΙΠΟΤΑ	ΔΞ/ΔΑ
Base	1001	448	320	233	111	175	178	195	103	174	65
ΣΙΓΟΥΡΑ/ΜΑΛΛΟΝ ΩΦΕΛΗΣΕ	64,1	70	51,9	69,8	70,9	82,4	65,9	66	55	45,8	56,6
ΜΑΛΛΟΝ/ΣΙΓΟΥΡΑ ΔΕΝ ΩΦΕΛΗΣΕ	33,4	27,4	45,7	28,5	28	17,6	32,7	30,8	42,5	51,3	34
ΔΞ/ΔΑ	2,4	2,7	2,4	1,7	1,1	0	1,4	3,2	2,5	2,9	9,3

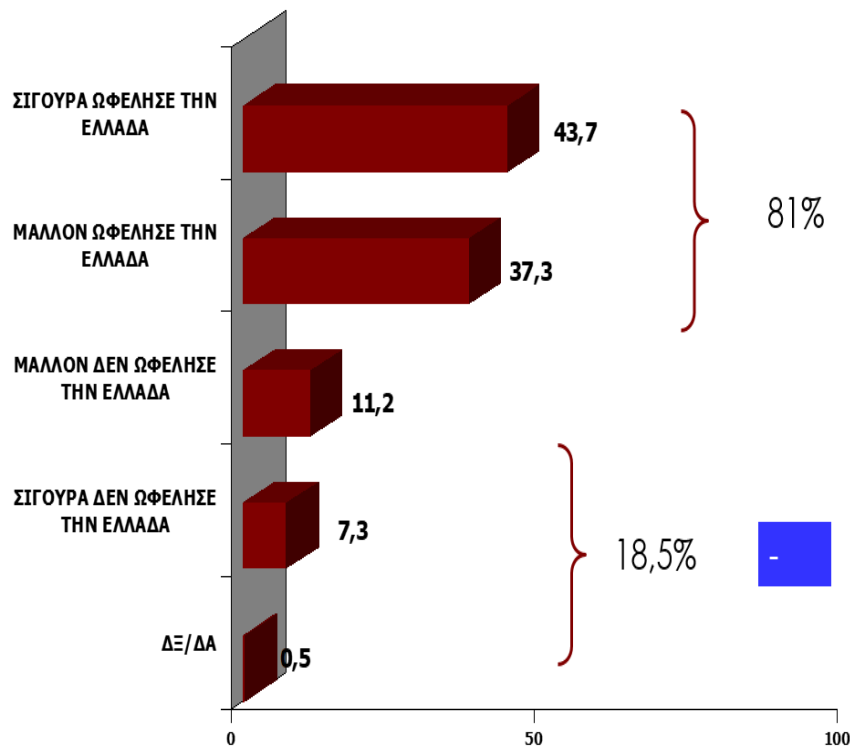
A1. Η Ελλάδα συμπλήρωσε 35 χρόνια από την ένταξη της στην Ευρωπαϊκή Κοινότητα. Θεωρείτε ότι η συνολική αποτίμηση από τη συμμετοχή της χώρας στην Ε.Ε. είναι...

Σύνολο ερωτηθέντων (N=1250)

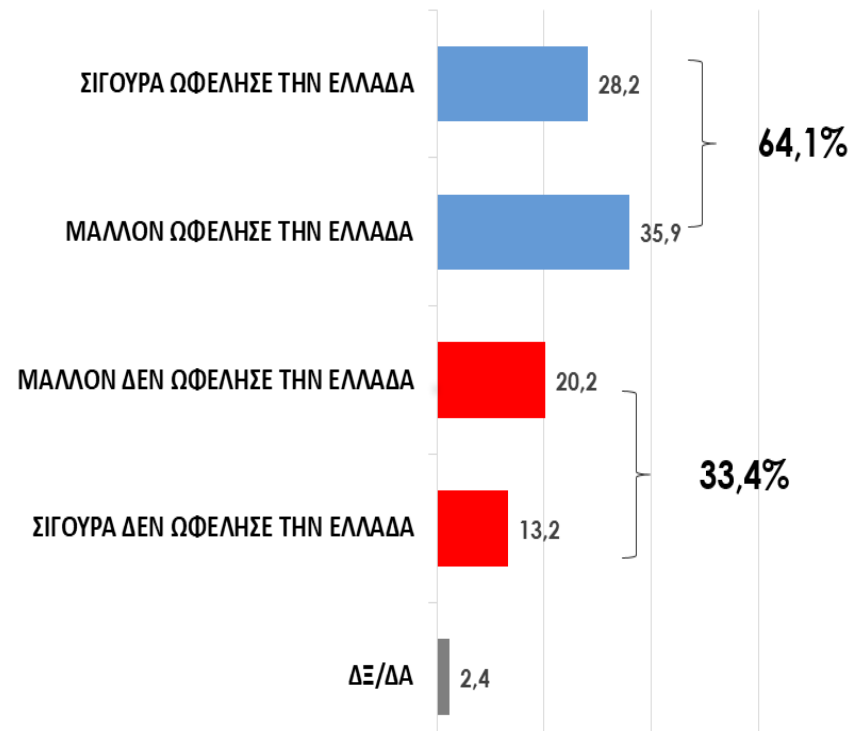


Βαθμός ωφέλειας από τη συμμετοχή της Ελλάδας στην Ε.Ε.

13 χρόνια μετά...

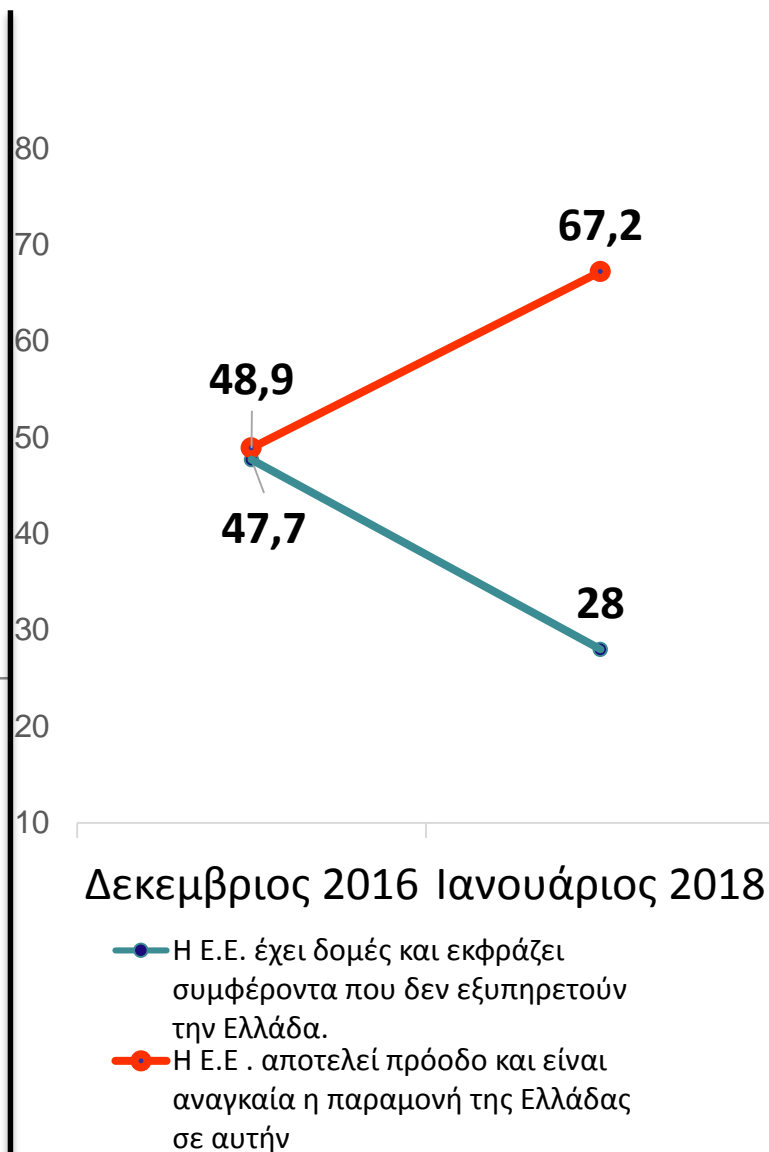
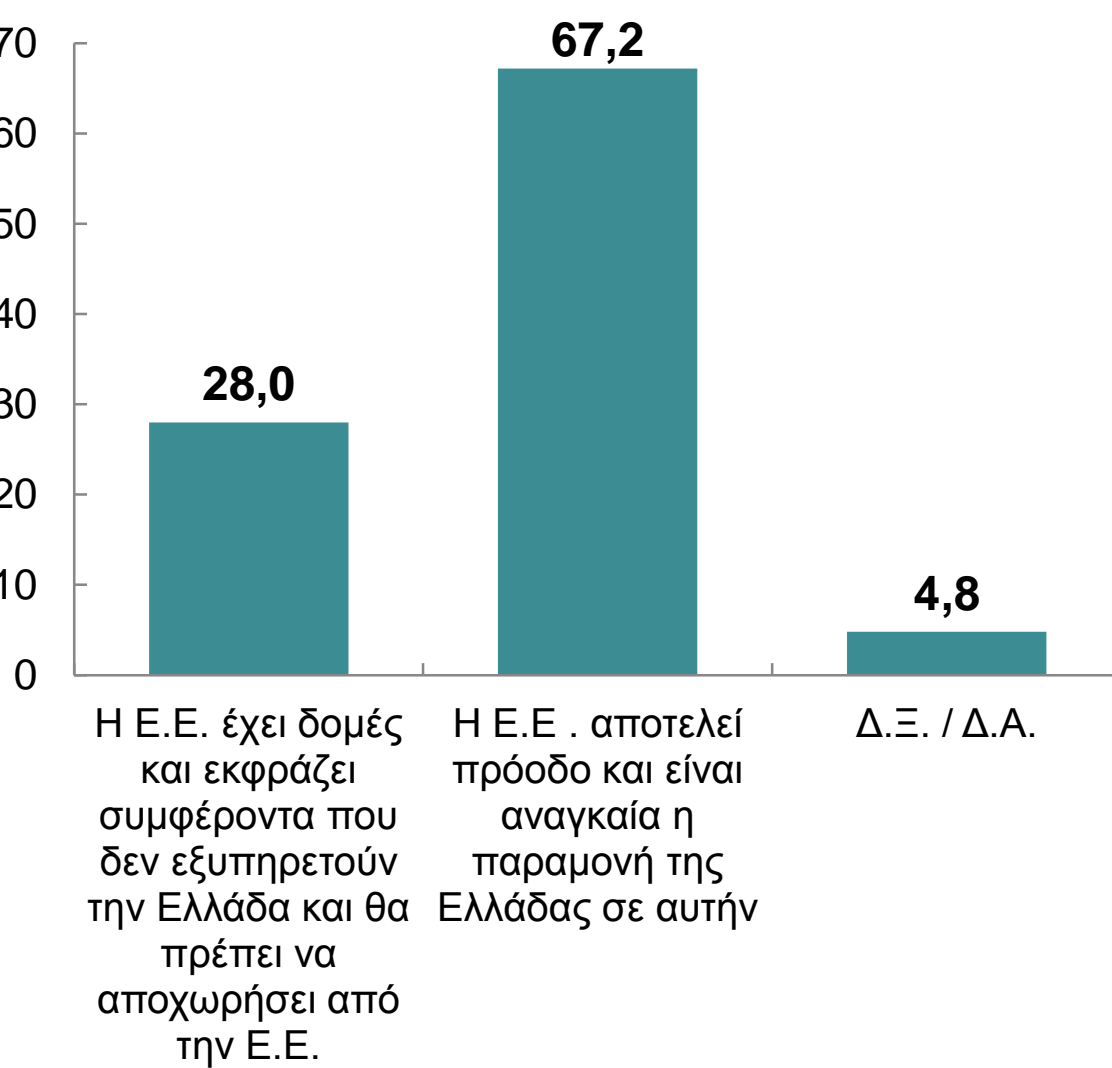


ΣΥΛΛΟΓΗ ΣΤΟΙΧΕΙΩΝ: 20-26 Φεβρουαρίου 2006



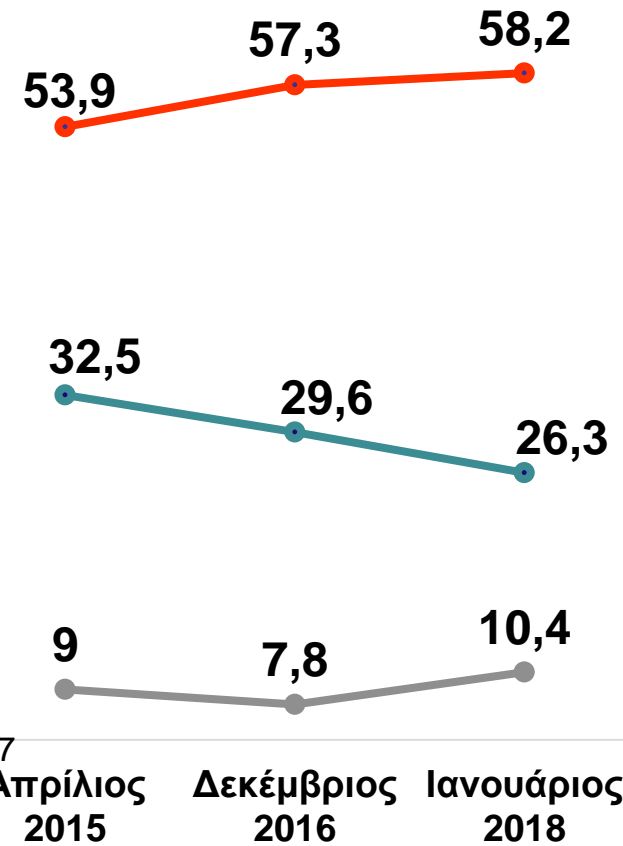
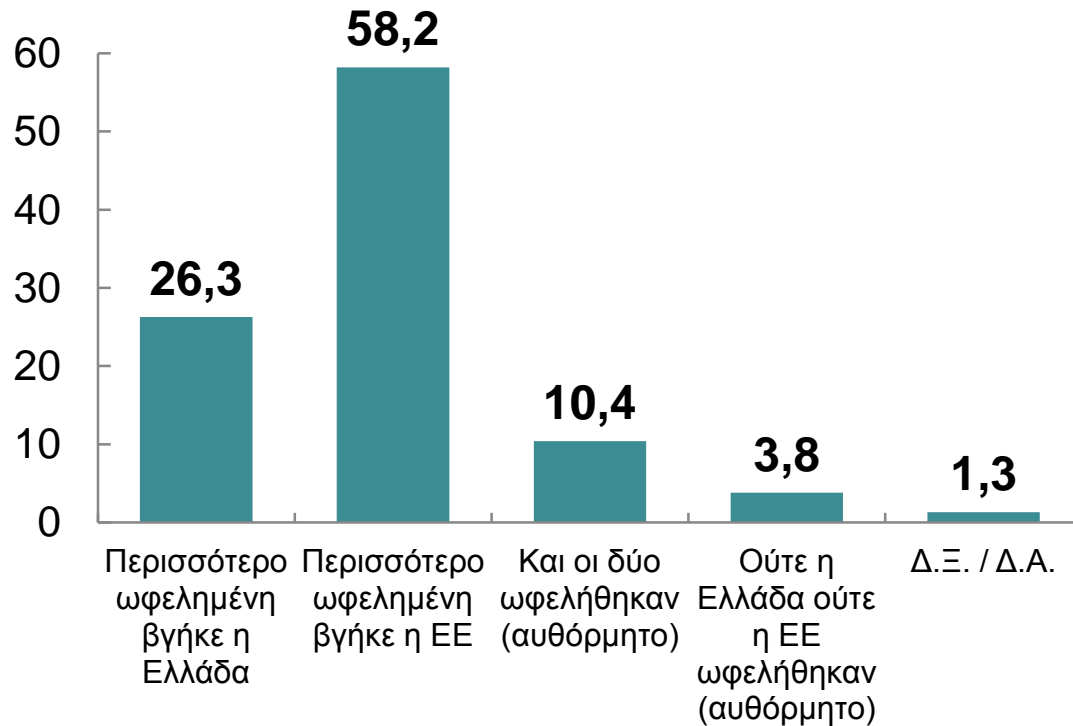
Μάιος 2019

A2. Με ποια από τις παρακάτω φράσεις συμφωνείτε περισσότερο;
Σύνολο ερωτηθέντων (N=1250)



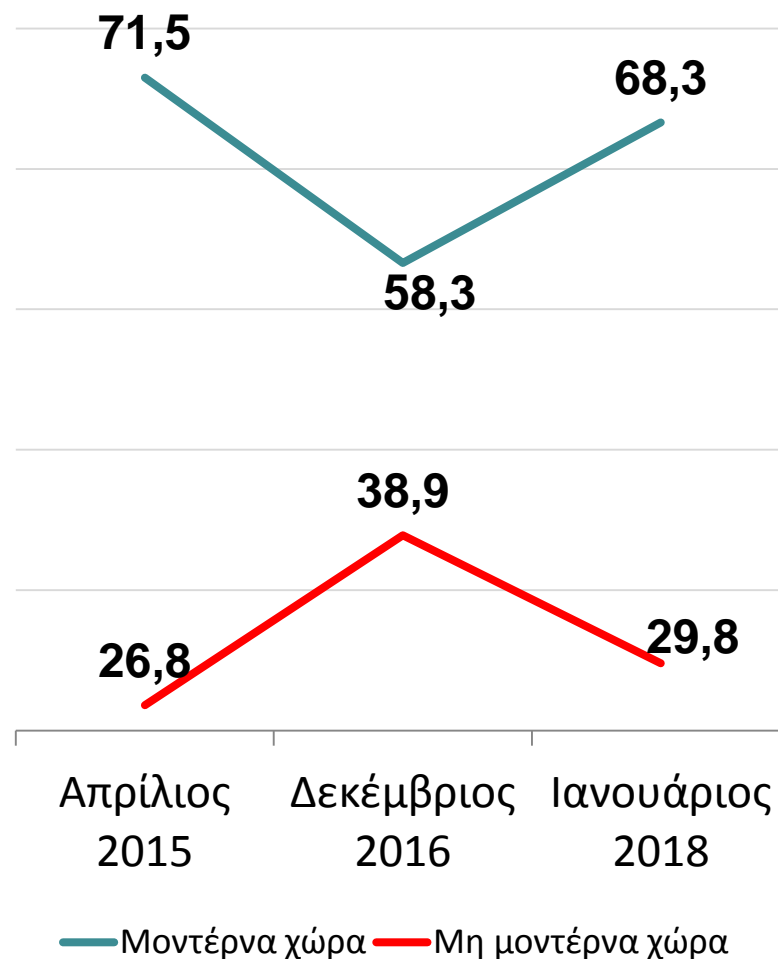
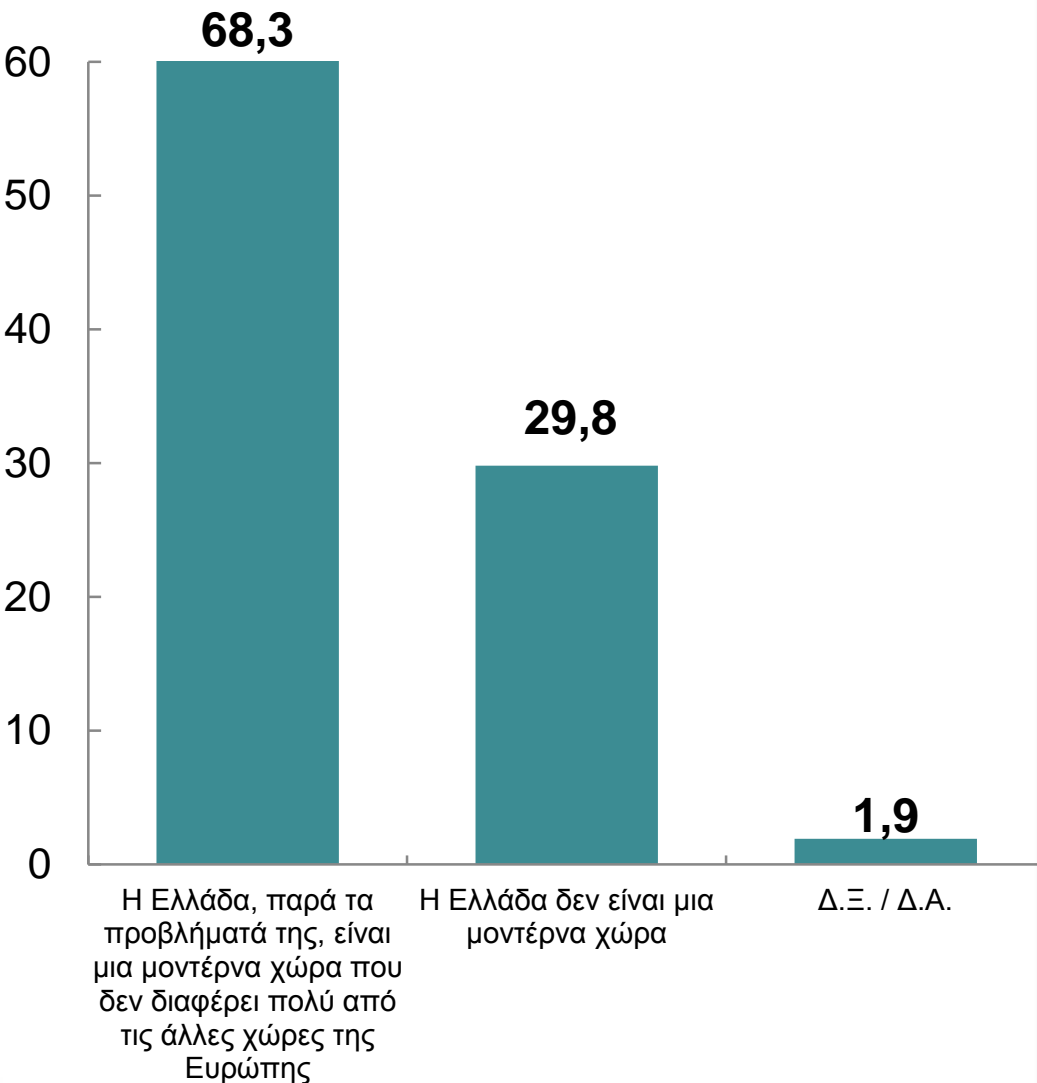
A4. Συνολικά, από την συμμετοχή της Ελλάδας στην Ε.Ε. θα λέγατε ότι:

Σύνολο ερωτηθέντων (N=1250)



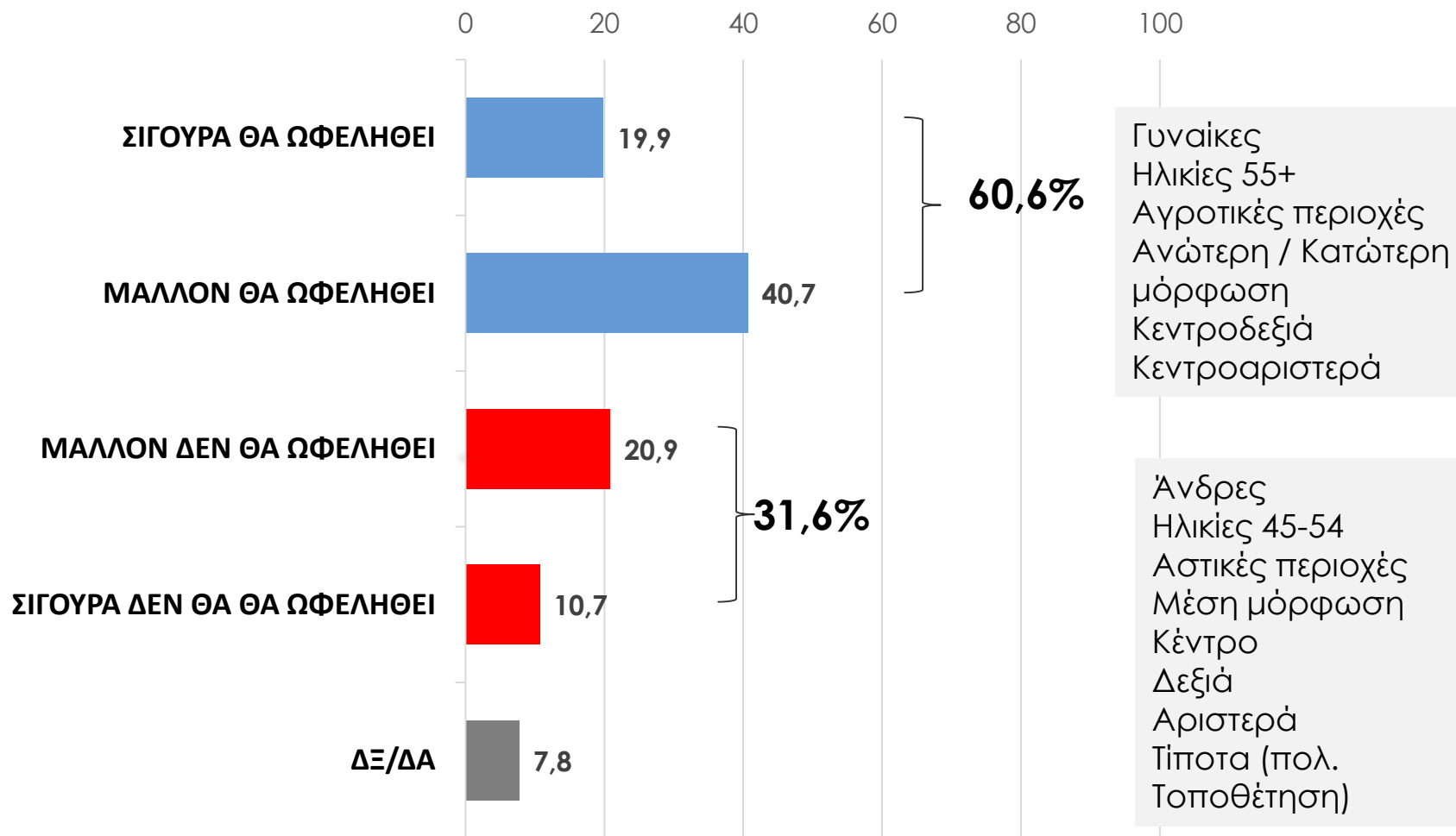
- Περισσότερο ωφελημένη βγήκε η Ελλάδα
- Περισσότερο ωφελημένη βγήκε η ΕΕ
- Και οι δύο ωφελήθηκαν (αυθόρμητο)

A11. Με ποια από τις δύο παρακάτω φράσεις συμφωνείτε περισσότερο; Σύνολο ερωτηθέντων (N=1250)

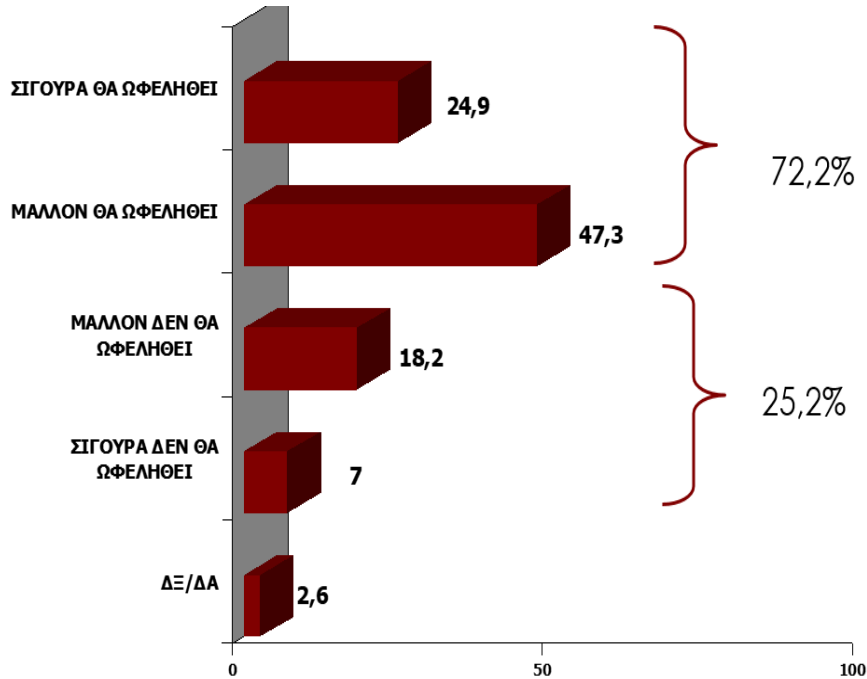


Εκτίμηση από μελλοντική ωφέλεια από τη συμμετοχή της Ελλάδας στην Ε.Ε.

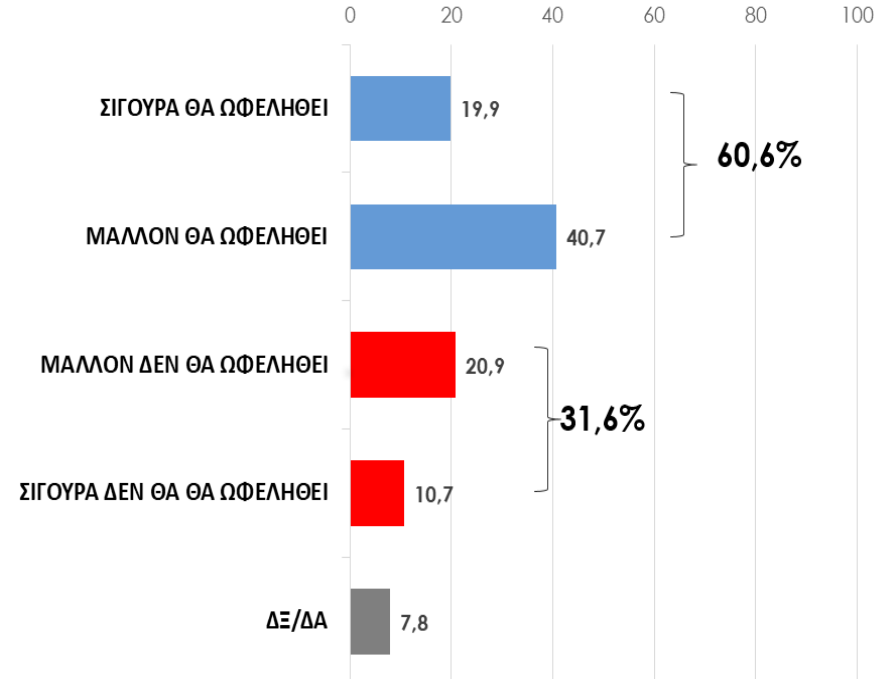
Και πόσο πιστεύετε ότι θα ωφεληθεί στο μέλλον η Ελλάδα από τη συμμετοχή της στην Ε.Ε.;
Σύνολο ερωτηθέντων (N=1001)



13 χρόνια μετά....



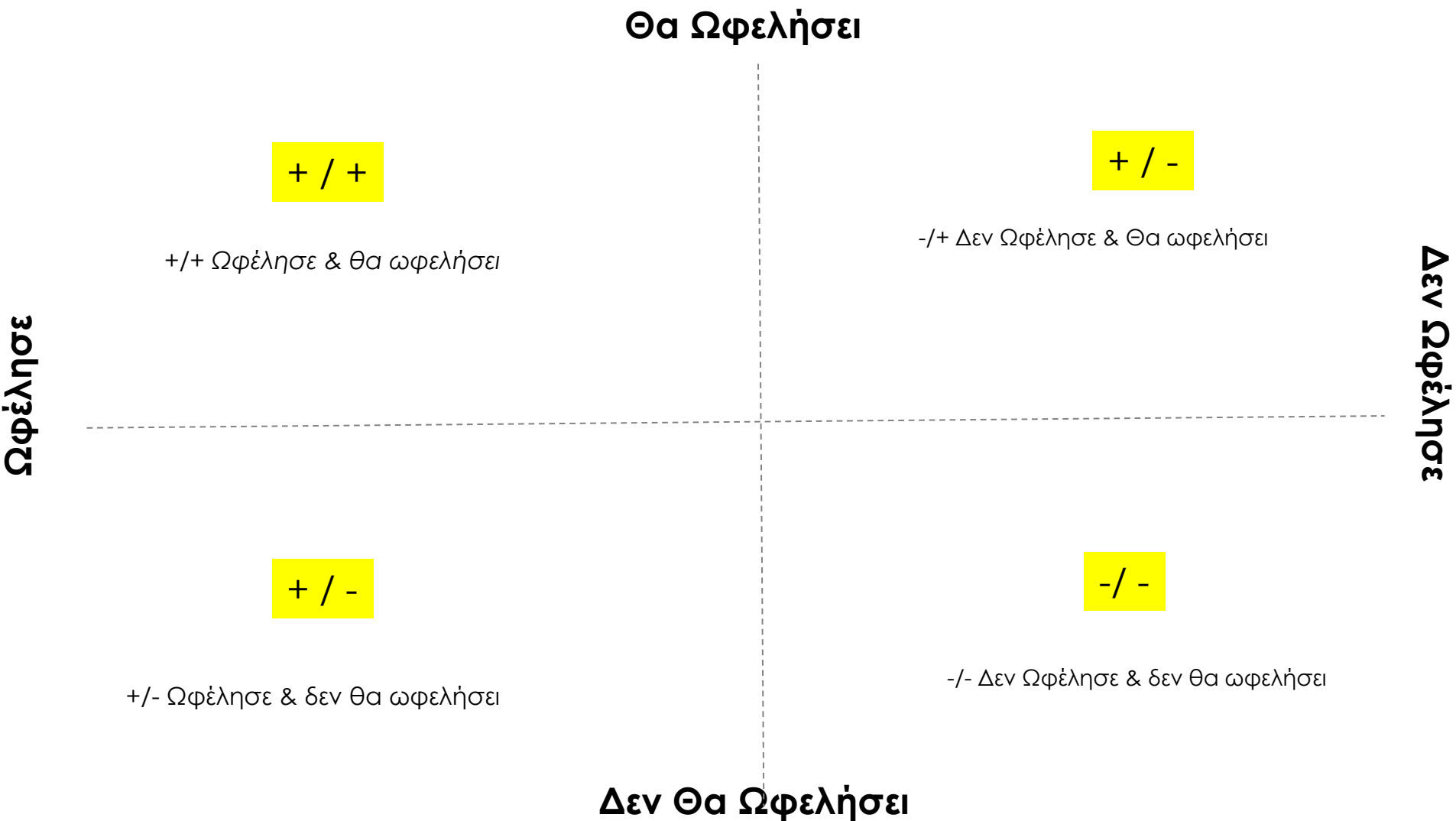
ΣΥΛΛΟΓΗ ΣΤΟΙΧΕΙΩΝ: 20-26 Φεβρουαρίου 2006



Μάιος 2019

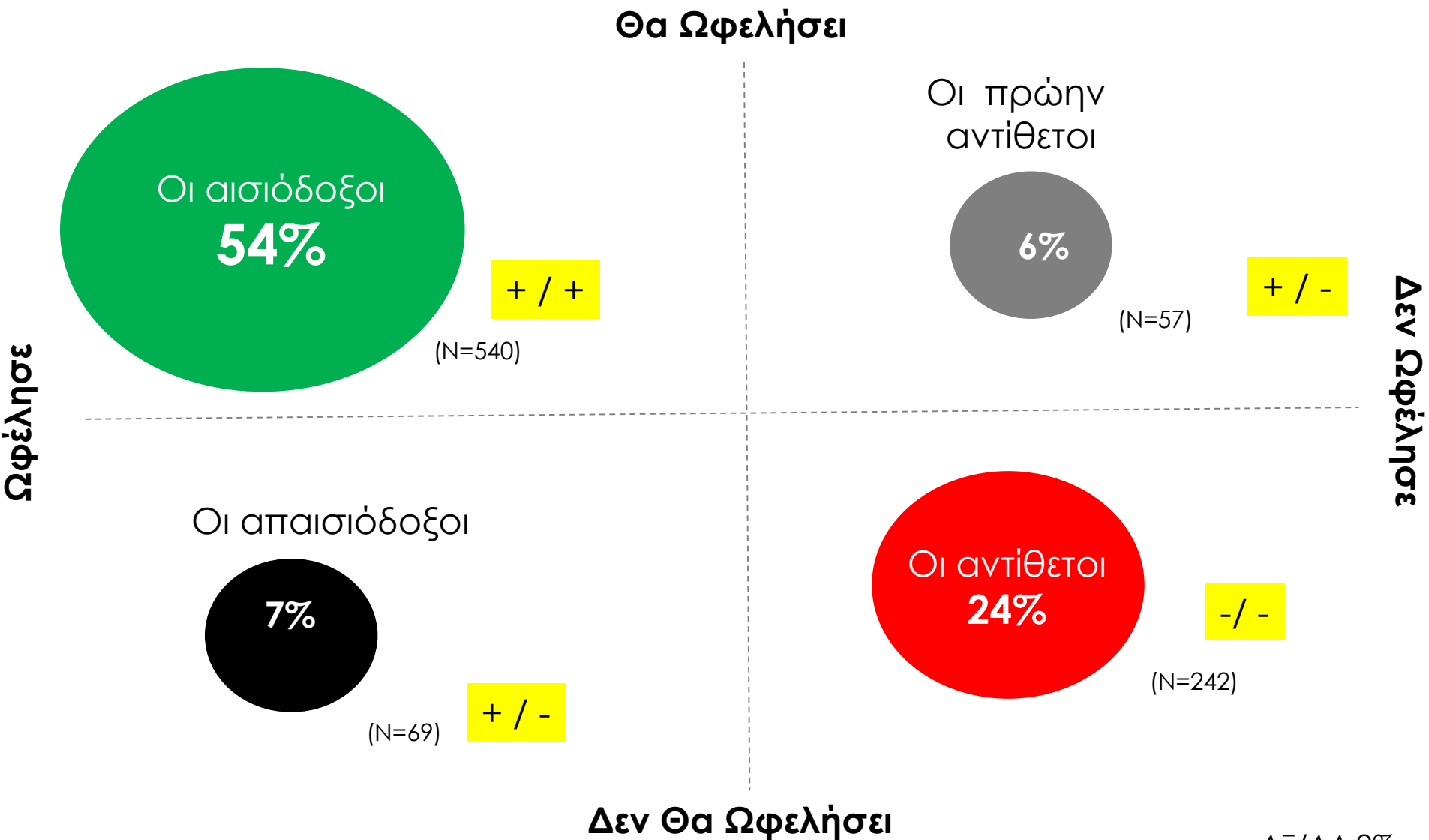
Συνολική στάση για τη συμμετοχή της Ελλάδας στην Ε.Ε.

Επιμέρους κοινά με κοινό παρανομαστή την ωφέλεια ή μη από την Ε.Ε.



Συνολική στάση για τη συμμετοχή της Ελλάδας στην Ε.Ε.

Επιμέρους κοινά με κοινό παρανομαστή την ωφέλεια ή μη από την Ε.Ε.



ΔΞ/ΔΑ 9%

Συνολική στάση για τη συμμετοχή της Ελλάδας στην Ε.Ε.

Επιμέρους κοινά με κοινό παρανομαστή την ωφέλεια ή μη από την Ε.Ε.

	2006	2019
ΑΙΣΙΟΔΟΞΟΙ	66%	54%
ΑΠΑΙΣΙΟΔΟΞΟΙ	13%	7%
ΑΝΤΙΘΕΤΟΙ	12%	24%
ΠΡΩΗΝ ΑΝΤΙΘΕΤΟΙ	6%	6%
ΔΞ/ΔΑ	3%	9%

ΑΙΣΙΟΔΟΞΟΙ	+/+ Ωφέλησε & θα ωφεληήσει
ΑΠΑΙΣΙΟΔΟΞΟΙ	+/- Ωφέλησε & δεν θα ωφεληήσει
ΑΝΤΙΘΕΤΟΙ	-/- Δεν Ωφέλησε & δεν θα ωφεληήσει
ΠΡΩΗΝ ΑΝΤΙΘΕΤΟΙ	-/+ Δεν Ωφέλησε & Θα ωφεληήσει

Συνολική στάση για τη συμμετοχή της Ελλάδας στην Ε.Ε.

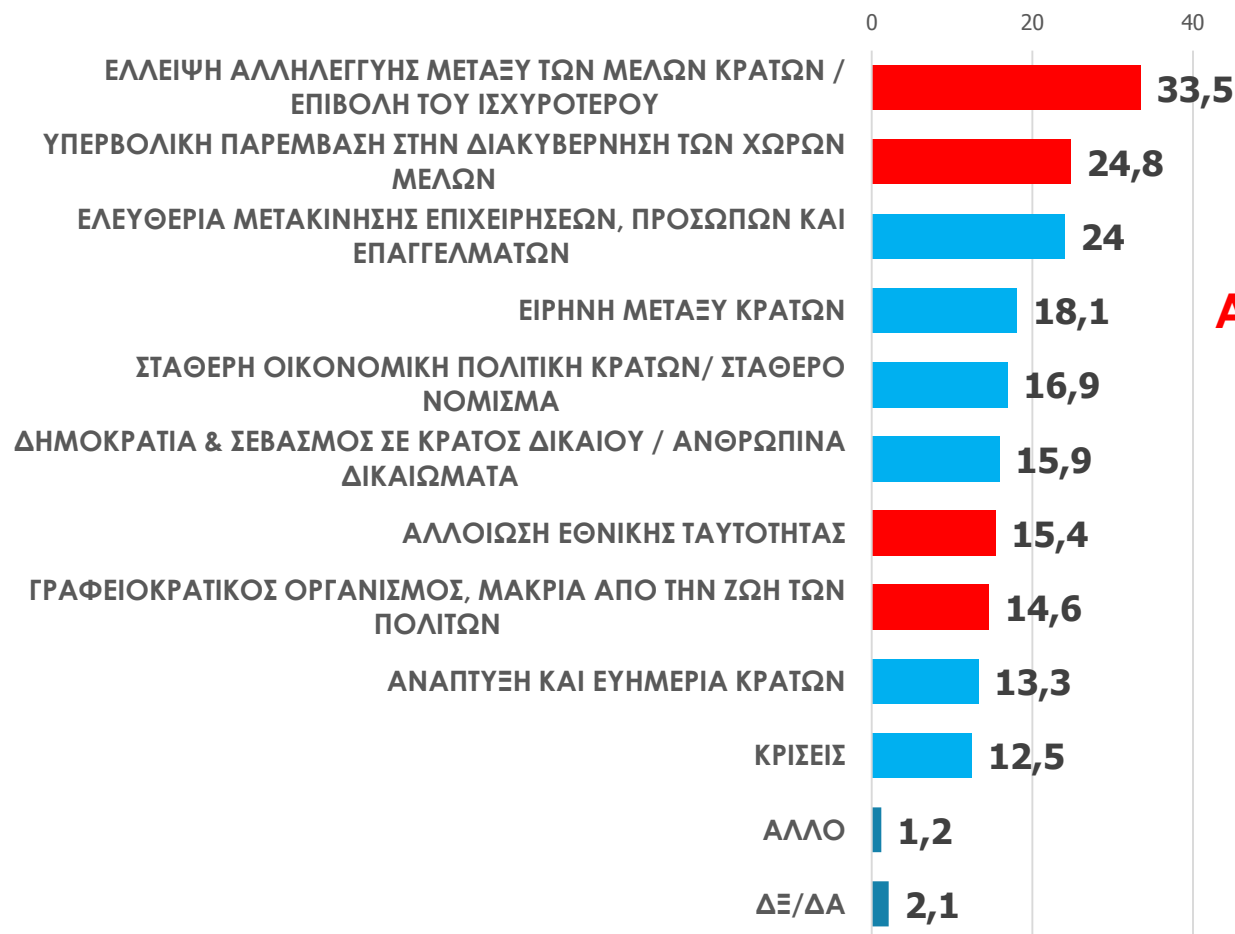
Επιμέρους κοινά με κοινό παρανομαστή την ωφέλεια ή μη από την Ε.Ε.

ΑΙΣΙΟΔΟΞΟΙ	ΑΠΑΙΣΙΟΔΟΞΟΙ	ΑΝΤΙΘΕΤΟΙ	ΠΡΩΗΝ ΑΝΤΙΘΕΤΟΙ
Ηλικία 65+	Ηλικία 45-54	Άνδρες	Ηλικία 17-34
Κατώτερη και Ανώτερη μόρφωση	Αγροτικές περιοχές	45-54 55-64	Θεσσαλονίκη
Κεντροδεξιά	Δεξιά	Αστικές περιοχές	Αριστερά
Κεντροαριστερά	Κέντρο	Μέση μόρφωση	
		Τίποτα (πολ. τοποθέτηση)	

Λέξεις που χαρακτηρίζουν την Ε.Ε.

Με ποια λέξη / ποιες λέξη/εις θα χαρακτηρίζατε την Ευρωπαϊκή Ένωση. (μέχρι 2 επιλογές)
Σύνολο ερωτηθέντων (N=1001)

Συνολικές Αναφορές



Αρνητικές Αναφορές 65,8%

Θετικές Αναφορές 59,7%

Λέξεις που χαρακτηρίζουν την Ε.Ε.

Επιμέρους κοινά με κοινό παρανομαστή την ωφέλεια ή μη από την Ε.Ε.

Συνολικές Αναφορές

ΑΙΣΙΟΔΟΞΟΙ	ΑΠΑΙΣΙΟΔΟΞΟΙ	ΑΝΤΙΘΕΤΟΙ	ΠΡΩΗΝ ΑΝΤΙΘΕΤΟΙ
Ελευθερία μετακίνησης	Έλλειψη αλληλεγγύης/ επιβολή ισχυρότερου	Έλλειψη αλληλεγγύης/ επιβολή ισχυρότερου	Κρίσεις
Δημοκρατία Κράτος Δικαίου	Υπερβολική παρέμβαση στις χώρες- μέλη	Υπερβολική παρέμβαση στις χώρες- μέλη	Ελευθερία μετακίνησης
Ειρήνη	Αλλοίωση εθνικής ταυτότητας	Αλλοίωση εθνικής ταυτότητας	Μακριά από πολίτες/ Γραφειοκρατία
Ανάπτυξη/ ευημερία		Μακριά από πολίτες/ Γραφειοκρατία	
Σταθερό νόμισμα		Κρίσεις	



**Σε τι ωφελήθηκε η χώρα;
Σε τι δεν ωφελήθηκε η χώρα;**

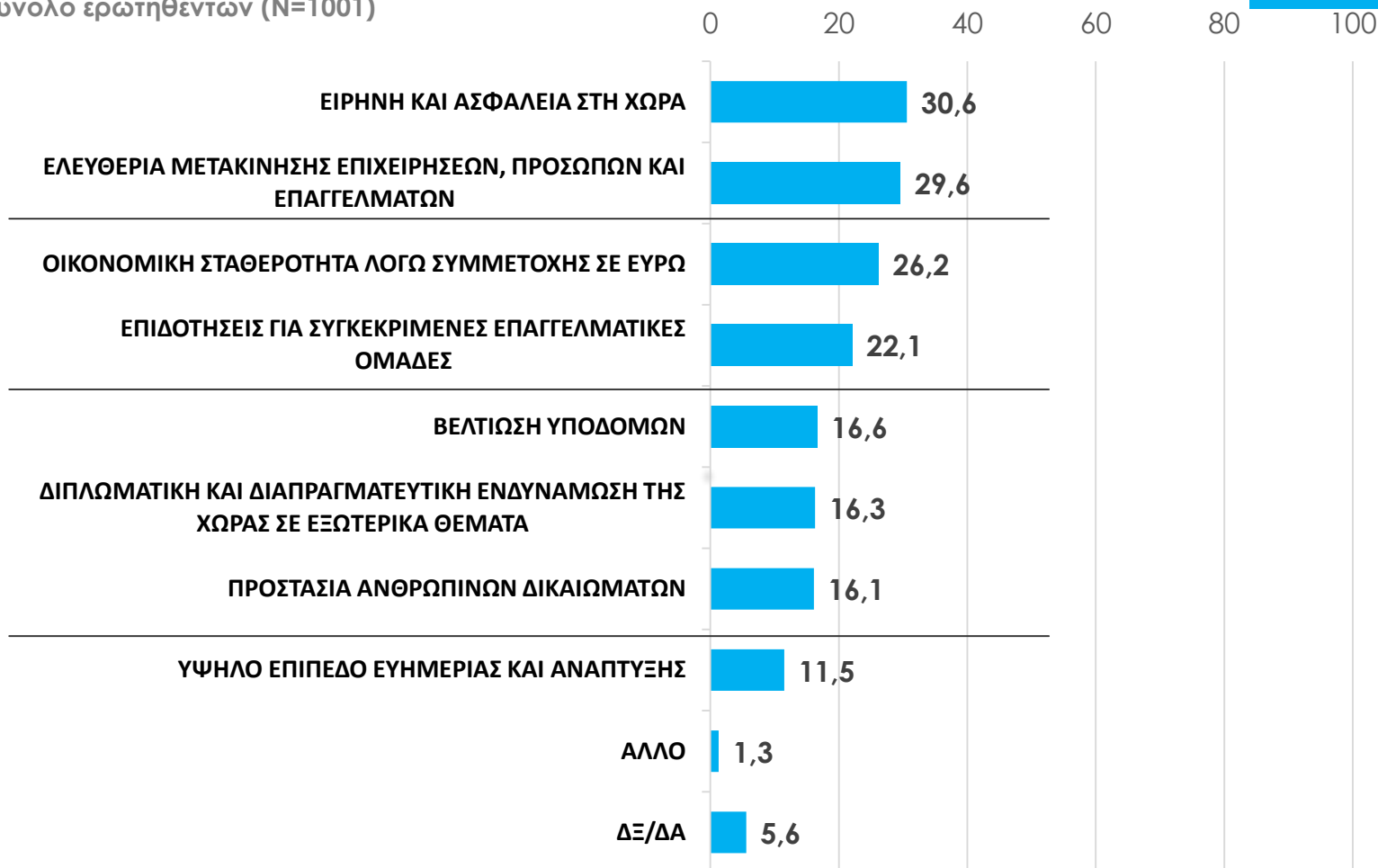
ΘΕΤΙΚΕΣ απόψεις από την συμμετοχή της Ελλάδας στην Ε.Ε.

Ανεξάρτητα από την άποψή σας για την Ε.Ε., θα σας διαβάσω τώρα μια σειρά από θετικές απόψεις που διατυπώνονται για τη συμμετοχή της Ελλάδας ως χώρα μέλος της Ευρωπαϊκής Ένωσης. Πείτε μου τις 2 πιο σημαντικές για εσάς προσωπικά.

Σύνολο ερωτηθέντων (N=1001)

«Οι ωφέλειες»

+



Θετικές απόψεις από την συμμετοχή της Ελλάδας στην Ε.Ε.

Επιμέρους κοινά με κοινό παρανομαστή την ωφέλεια ή μη από την Ε.Ε.

ΑΙΣΙΟΔΟΞΟΙ	ΑΠΑΙΣΙΟΔΟΞΟΙ	ΑΝΤΙΘΕΤΟΙ	ΠΡΩΗΝ ΑΝΤΙΘΕΤΟΙ
Οικονομική σταθερότητα	Επιδότησεις	Επιδότησεις	Ελευθερία Μετακίνησης
Ασφάλεια και Ειρήνη στη χώρα	Ελευθερία Μετακίνησης	Ελευθερία Μετακίνησης	Βελτίωση Υποδομών
Υψηλό επίπεδο ευημερίας			Ενδυνάμωση χώρας σε εξωτερική πολιτική
Βελτίωση Υποδομών			Υψηλό επίπεδο ευημερίας

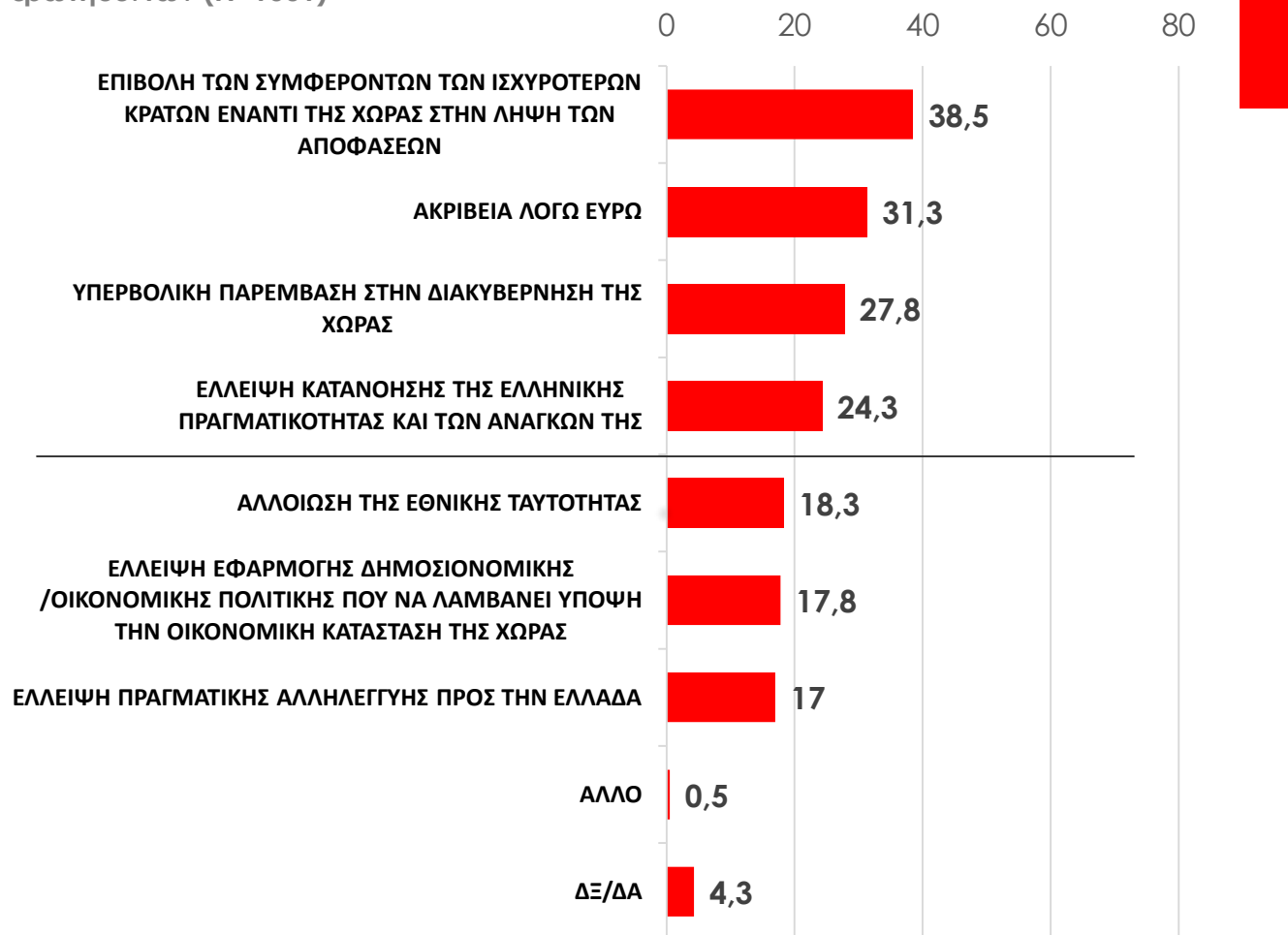
ΘΕΤΙΚΕΣ απόψεις από την συμμετοχή της Ελλάδας στην Ε.Ε.

Ανάλυση με βάση το φύλο, την ηλικία και τη περιοχή κατοικίας

	ΣΥΝΟΛΟ	ΑΝΔΡΑΣ	ΓΥΝΑΙΚΑ	17-34	35-44	45-54	55-64	65+	ΑΘΗΝΑ	ΘΕΣΣΑΛΟΝΙΚΗ	ΑΣΤΙΚΑ	ΗΜΙΑΣΤΙΚΑ-ΑΓΡΟΤΙΚΑ
Base	1001	486	515	278	184	165	142	232	297	83	217	405
ΕΙΡΗΝΗ ΚΑΙ ΑΣΦΑΛΕΙΑ ΣΤΗ ΧΩΡΑ	30,6	29,7	31,4	27,8	26,6	29	26,3	40,9	33,6	30,7	29,6	28,9
ΕΛΕΥΘΕΡΙΑ ΜΕΤΑΚΙΝΗΣΗΣ ΕΠΙΧΕΙΡΗΣΕΩΝ, ΠΡΟΣΩΠΩΝ ΚΑΙ ΕΠΑΓΓΕΛΜΑΤΩΝ	29,6	28,5	30,6	35	36,3	30,8	33,7	14,4	27,9	35,7	29,1	29,9
ΟΙΚΟΝΟΜΙΚΗ ΣΤΑΘΕΡΟΤΗΤΑ ΛΟΓΩ ΣΥΜΜΕΤΟΧΗΣ ΣΕ ΕΥΡΩ	26,2	27,4	25	25	22,3	21,3	36,1	27,9	27,1	24,7	26,9	25,4
ΕΠΙΔΟΤΗΣΕΙΣ ΓΙΑ ΣΥΓΚΕΚΡΙΜΕΝΕΣ ΕΠΑΓΓΕΛΜΑΤΙΚΕΣ ΟΜΑΔΕΣ	22,1	20,9	23,2	23,8	22,1	28,5	22,9	14,9	18,7	25,6	23	23,3
ΒΕΛΤΙΩΣΗ ΥΠΟΔΟΜΩΝ	16,6	20,6	12,9	19,4	20	16	16	11,4	17,6	15,7	18,2	15,2
ΔΙΠΛΩΜΑΤΙΚΗ ΚΑΙ ΔΙΑΠΡΑΓΜΑΤΕΥΤΙΚΗ ΕΝΔΥΝΑΜΩΣΗ ΤΗΣ ΧΩΡΑΣ ΣΕ ΕΞΩΤΕΡΙΚΑ ΘΕΜΑΤΑ	16,3	15,1	17,4	15,4	18,1	14,6	13,7	18,7	15,4	20,9	16,1	16,1
ΠΡΟΣΤΑΣΙΑ ΑΝΘΡΩΠΙΝΩΝ ΔΙΚΑΙΩΜΑΤΩΝ	16,1	15,1	17,1	16,1	22,5	12,3	8,9	18,1	14,2	16,4	14,9	18
ΥΨΗΛΟ ΕΠΙΠΕΔΟ ΕΥΗΜΕΡΙΑΣ ΚΑΙ ΑΝΑΠΤΥΞΗΣ	11,5	12,8	10,3	18,4	9,1	8,2	6	10,8	14,6	6	9,5	11,4
ΑΛΛΟ	1,3	1,3	1,4	0,4	0	4,4	3	0,4	1	0	0,4	2,4
ΔΞ/ΔΑ	5,6	3,8	7,3	3,8	1,4	9,1	4,6	9,1	5,4	5,4	6,7	5,1

Αρνητικές απόψεις από την συμμετοχή της Ελλάδας στην Ε.Ε.

Ανεξάρτητα από την άποψή σας για την Ε.Ε., θα σας διαβάσω τώρα μια σειρά από αρνητικές απόψεις που διατυπώνονται για τη συμμετοχή της Ελλάδας ως χώρα μέλος της Ευρωπαϊκής Ένωσης. Πείτε μου τις 2 πιο σημαντικές για εσάς προσωπικά. Σύνολο ερωτηθέντων (N=1001)



«Οι απώλειες»

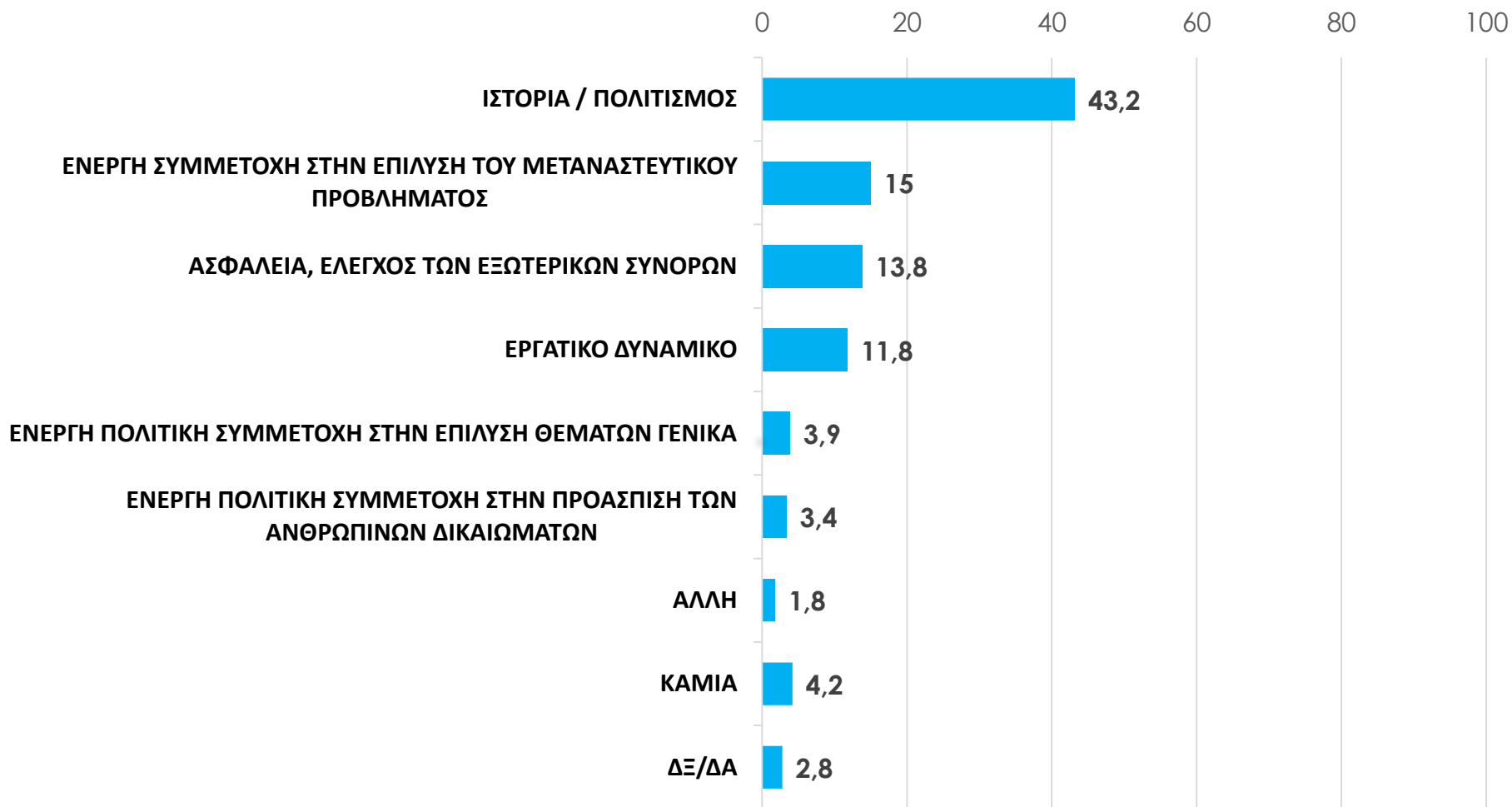
-

Επιμέρους κοινά με κοινό παρανομαστή την ωφέλεια ή μη από την Ε.Ε.

ΑΙΣΙΟΔΟΞΟΙ	ΑΠΑΙΣΙΟΔΟΞΟΙ	ΑΝΤΙΘΕΤΟΙ	ΠΡΩΗΝ ΑΝΤΙΘΕΤΟΙ
Έλλειψη κατανόησης της ελληνικής πραγματικότητας	Αλλοίωση εθνικής ταυτότητας	Επιβολή συμφερόντων Ισχυρών	Ακρίβεια λόγω ευρώ
Έλλειψη εφαρμογής δημοσιονομικής πολιτικής που να λαμβάνει υπόψη τη χώρα	Έλλειψη εφαρμογής δημοσιονομικής πολιτικής που να λαμβάνει υπόψη τη χώρα	Υπερβολική παρέμβαση στην διακυβέρνηση της χώρας	Υπερβολική παρέμβαση στην διακυβέρνηση της χώρας
		Αλλοίωση εθνικής ταυτότητας	

Σημαντικότερη συνεισφορά της Ελλάδας στην Ε.Ε.

Ποια είναι η σημαντικότερη συνεισφορά της Ελλάδας στην Ε.Ε.?
Σύνολο ερωτηθέντων (N=1001)



Σημαντικότερη **συνεισφορά** της Ελλάδας στην Ε.Ε.

Επιμέρους κοινά με κοινό παρανομαστή την ωφέλεια ή μη από την Ε.Ε.

Συνολικές Αναφορές

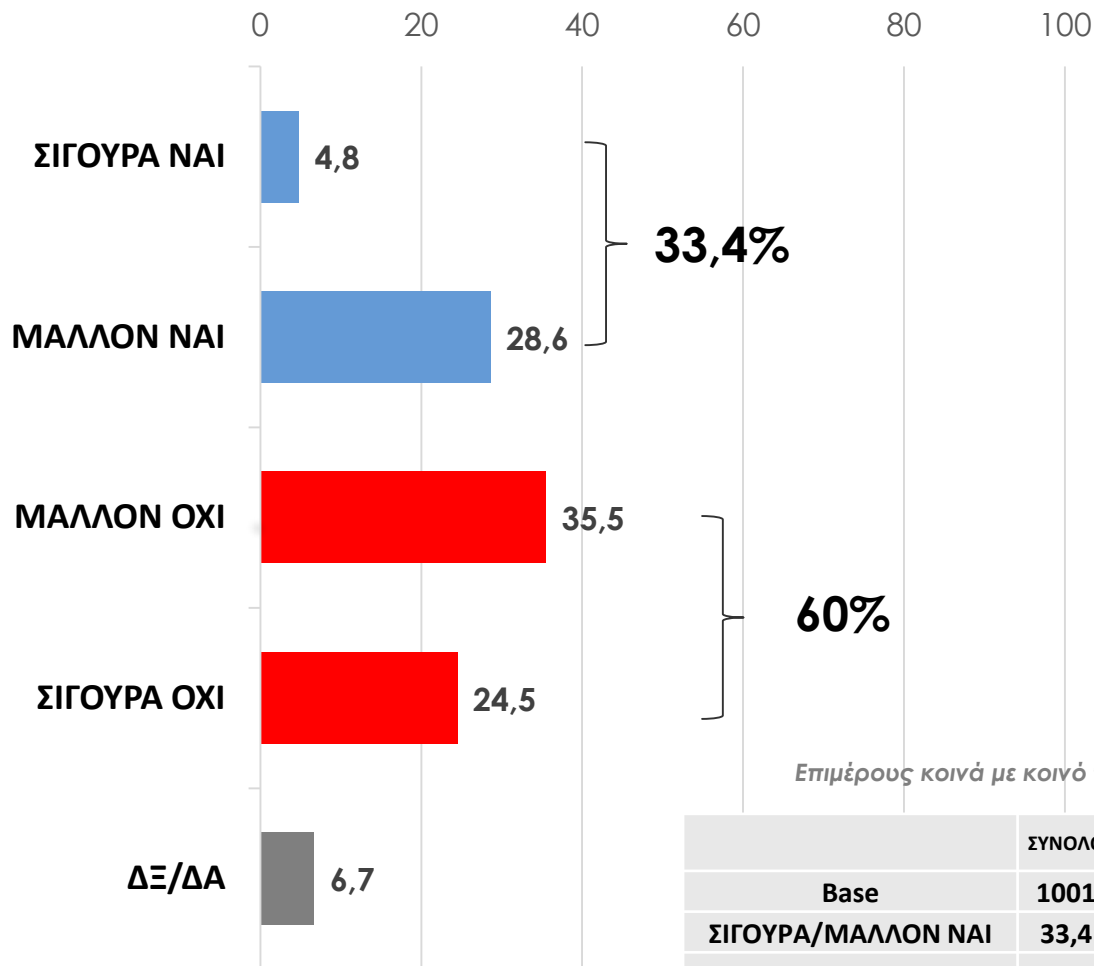
ΑΙΣΙΟΔΟΞΟΙ	ΑΠΑΙΣΙΟΔΟΞΟΙ	ΑΝΤΙΘΕΤΟΙ	ΠΡΩΗΝ ΑΝΤΙΘΕΤΟΙ
Ιστορία/ Πολιτισμός	Μεταναστευτικό	Μεταναστευτικό	Εργατικό δυναμικό
Ασφάλεια συνόρων	Ασφάλεια συνόρων	Ιστορία/ Πολιτισμός	Ενεργή συμμετοχή σε επίλυση θεμάτων



Τι περιμένω από την Ε.Ε.;

Ε. Ένωση σήμερα : Κινείται προς την σωστή κατεύθυνση ή όχι;

Πιστεύετε ότι η Ευρωπαϊκή Ένωση σήμερα κινείται προς τη “σωστή κατεύθυνση”?
 Σύνολο ερωτηθέντων (N=1001)



Επιμέρους κοινά με κοινό παρανομαστή την ωφέλεια ή μη από την Ε.Ε.

	ΣΥΝΟΛΟ	ΑΙΣΙΟΔΟΞΟΙ	ΑΠΑΙΣΙΟΔΟΞΟΙ	ΑΝΤΙΘΕΤΟΙ	ΠΡΩΗΝ ΑΝΤΙΘΕΤΟΙ
Base	1001	540	69	242	57
ΣΙΓΟΥΡΑ/ΜΑΛΛΟΝ ΝΑΙ	33,4	53,4	11,7	3,8	28,3
ΜΑΛΛΟΝ/ΣΙΓΟΥΡΑ ΟΧΙ	60	42,7	81,4	92,3	70,6
ΔΞ/ΔΑ	6,7	3,9	6,9	3,9	1,1

Ε. Ένωση σήμερα : Κινείται προς την σωστή κατεύθυνση ή όχι;

Ανάλυση με βάση το φύλο, την ηλικία και τη περιοχή κατοικίας

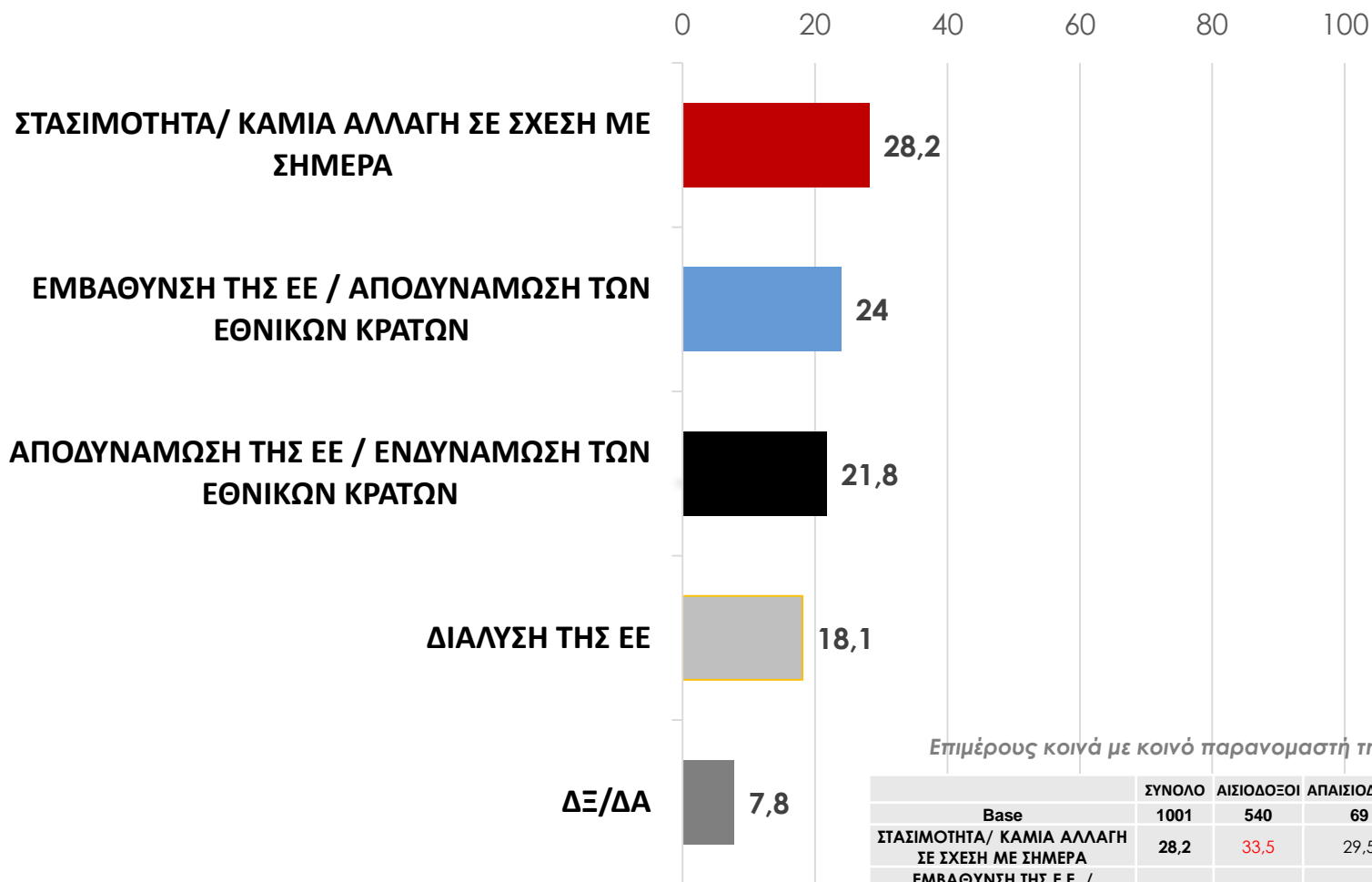
	ΣΥΝΟΛΟ	ΑΝΔΡΑΣ	ΓΥΝΑΙΚΑ	17-34	35-44	45-54	55-64	65+	ΑΘΗΝΑ	ΘΕΣΣΑΛΟΝΙΚΗ	ΑΣΤΙΚΑ	ΗΜΙΑΣΤΙΚΑ/ ΑΓΡΟΤΙΚΑ
Base	1001	486	515	278	184	165	142	232	297	83	217	405
ΣΙΓΟΥΡΑ/ΜΑΛΛΟΝ ΝΑΙ	33,4	29,8	36,6	37,8	32,5	28,1	30,7	33,9	34,6	25,7	32,6	34,3
ΜΑΛΛΟΝ/ΣΙΓΟΥΡΑ ΟΧΙ	60	63,8	56,3	54,7	57,7	69,6	62,2	59,9	56,5	70,7	59	60,8
ΔΞ/ΔΑ	6,7	6,4	7	7,5	9,8	2,3	7,2	6,2	9	3,6	8,3	4,9

Ανάλυση με βάση την μόρφωση και την πολιτική τοποθέτηση

	ΣΥΝΟΛΟ	ΚΑΤΩΤΕΡΗ	ΜΕΣΗ	ΑΝΩΤΕΡΗ	ΔΕΞΙΑ	ΚΕΝΤΡΟΔΕΞΙΑ	ΚΕΝΤΡΟ	ΚΕΝΤΡΟΑΡΙΣΤ ΕΡΑ	ΑΡΙΣΤΕΡΑ	ΤΙΠΟΤΑ	ΔΞ/ΔΑ
Base	1001	448	320	233	111	175	178	195	103	174	65
ΣΙΓΟΥΡΑ/ΜΑΛΛΟΝ ΝΑΙ	33,4	35,1	26,8	39	36,2	43,9	26,4	37,7	29,5	24,6	35,1
ΜΑΛΛΟΝ/ΣΙΓΟΥΡΑ ΟΧΙ	60	58,9	64,4	55,9	60,7	50,3	63,1	58,6	68,4	66,8	48,2
ΔΞ/ΔΑ	6,7	6,1	8,8	5,1	3,1	5,8	10,5	3,7	2,1	8,6	16,6

Εκτίμηση για μελλοντική πορεία Ε.Ένωσης σήμερα

Ποια πιστεύετε ότι θα είναι η μελλοντική πορεία / το μέλλον για την Ευρωπαϊκή Ένωση?
Σύνολο ερωτηθέντων (N=1001)



Επιμέρους κοινά με κοινό παρανομαστή την ωφέλεια ή μη από την Ε.Ε.

	ΣΥΝΟΛΟ	ΑΙΣΙΟΔΟΞΟΙ	ΑΠΑΙΣΙΟΔΟΞΟΙ	ΑΝΤΙΘΕΤΟΙ	ΠΡΩΗΝ ΑΝΤΙΘΕΤΟΙ
Base	1001	540	69	242	57
ΣΤΑΣΙΜΟΤΗΤΑ/ ΚΑΜΙΑ ΑΛΛΑΓΗ ΣΕ ΣΧΕΣΗ ΜΕ ΣΗΜΕΡΑ	28,2	33,5	29,5	17,1	39,7
ΕΜΒΑΘΥΝΣΗ ΤΗΣ Ε.Ε. / ΑΠΟΔΥΝΑΜΩΣΗ ΤΩΝ ΕΘΝΙΚΩΝ ΚΡΑΤΩΝ	24	33,9	12,4	11,8	9,7
ΑΠΟΔΥΝΑΜΩΣΗ ΤΗΣ Ε.Ε. / ΕΝΔΥΝΑΜΩΣΗ ΤΩΝ ΕΘΝΙΚΩΝ ΚΡΑΤΩΝ	21,8	19,8	30,3	22,2	30,2
ΔΙΑΛΥΣΗ ΤΗΣ Ε.Ε.	18,1	6,1	26,7	45,1	10
ΔΞ	7	5,6	1,1	3,8	10,3
ΔΑ	0,8	1,1	0	0	0

Έρευνα για την Ευρώπη

Ανάλυση με βάση το φύλο, την ηλικία και τη περιοχή κατοικίας

	ΣΥΝΟΛΟ	ΑΝΔΡΑΣ	ΓΥΝΑΙΚΑ	17-34	35-44	45-54	55-64	65+	ΑΘΗΝΑ	ΘΕΣΣΑΛΟΝΙΚΗ	ΑΣΤΙΚΑ	ΗΜΙΑΣΤΙΚΑ/ ΑΓΡΟΤΙΚΑ
Base	1001	486	515	278	184	165	142	232	297	83	217	405
ΣΤΑΣΙΜΟΤΗΤΑ/ ΚΑΜΙΑ ΑΛΛΑΓΗ ΣΕ ΣΧΕΣΗ ΜΕ ΣΗΜΕΡΑ	28,2	29,4	27	33,4	31	23,8	25,2	24,7	31,2	30,3	33,6	22,7
ΕΜΒΑΘΥΝΣΗ ΤΗΣ Ε.Ε. / ΑΠΟΔΥΝΑΜΩΣΗ ΤΩΝ ΕΘΝΙΚΩΝ ΚΡΑΤΩΝ	24	23	25	24,9	22,9	24,8	27,1	21,4	22,9	18,7	24,9	25,4
ΑΠΟΔΥΝΑΜΩΣΗ ΤΗΣ Ε.Ε. / ΕΝΔΥΝΑΜΩΣΗ ΤΩΝ ΕΘΝΙΚΩΝ ΚΡΑΤΩΝ	21,8	22,2	21,4	26,7	21	22,9	20,9	16,4	20,6	25	19,8	23,1
ΔΙΑΛΥΣΗ ΤΗΣ Ε.Ε.	18,1	19,8	16,6	9,6	20,6	21,4	23,7	20,7	16,3	17,1	14,3	21,7
ΔΞ	7	4,8	9,1	4,8	4,5	6,7	5,1	14,3	7,2	9	6,2	6,9
ΔΑ	0,8	0,9	0,8	0,8	0	0,5	0	2,4	1,7	0	1,2	0,2

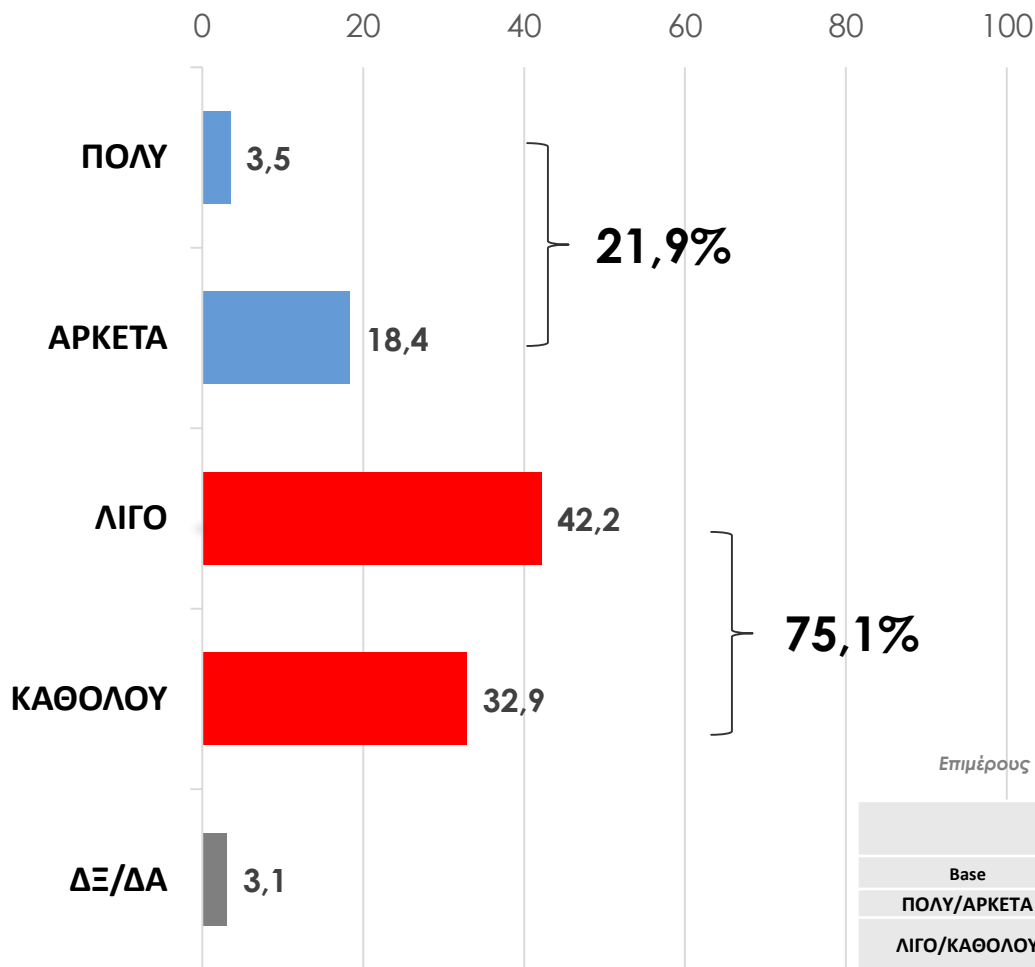
Ανάλυση με βάση την μόρφωση και την πολιτική τοποθέτηση

	ΣΥΝΟΛΟ	ΚΑΤΩΤΕΡΗ	ΜΕΣΗ	ΑΝΩΤΕΡΗ	ΔΕΞΙΑ	ΚΕΝΤΡΟΔΕΞΙΑ	ΚΕΝΤΡΟ	ΚΕΝΤΡΟΑΡΙΣΤΕΡΑ	ΑΡΙΣΤΕΡΑ	ΤΙΠΟΤΑ	ΔΞ/ΔΑ
Base	1001	448	320	233	111	175	178	195	103	174	65
ΣΤΑΣΙΜΟΤΗΤΑ/ ΚΑΜΙΑ ΑΛΛΑΓΗ ΣΕ ΣΧΕΣΗ ΜΕ ΣΗΜΕΡΑ	28,2	24,5	33,5	28	27,6	27,7	28,9	33,5	19,5	25,6	33,8
ΕΜΒΑΘΥΝΣΗ ΤΗΣ Ε.Ε. / ΑΠΟΔΥΝΑΜΩΣΗ ΤΩΝ ΕΘΝΙΚΩΝ ΚΡΑΤΩΝ	24	24,4	20,3	28,3	29,6	34,1	25,9	18,2	21,2	17,9	20
ΑΠΟΔΥΝΑΜΩΣΗ ΤΗΣ Ε.Ε. / ΕΝΔΥΝΑΜΩΣΗ ΤΩΝ ΕΘΝΙΚΩΝ ΚΡΑΤΩΝ	21,8	21,8	19,7	24,6	20,2	21,1	19,2	22,3	33,3	23,7	8,9
ΔΙΑΛΥΣΗ ΤΗΣ Ε.Ε.	18,1	19,7	18,9	14,1	18,9	7,7	20,1	22,7	18,5	22,4	13,7
ΔΞ	7	8,1	7,4	4,4	2,6	9,4	5,9	2,1	7,5	10	17,2
ΔΑ	0,8	1,4	0,2	0,5	1,1	0	0	1,1	0	0,4	6,4

Υπάρχει ολοκληρωμένη ενημέρωση για την Ε.Ε. ;

Ανεξαρτήτως των πολιτικών σας πεποιθήσεων, **πόσο πιστεύετε** ότι τα ελληνικά πολιτικά κόμματα συμβάλλουν με την δράση τους και τον πολιτικό τους λόγο στην **ολοκληρωμένη ενημέρωση** των πολιτών για θέματα που αφορούν στην Ευρώπη και τη δημιουργία μιας ευρωπαϊκής ταυτότητας?

Σύνολο ερωτηθέντων (N=1001)



Επιμέρους κοινά με κοινό παρανομαστή την ωφέλεια ή μη από την Ε.Ε.

	ΣΥΝΟΛΟ	ΑΙΣΙΟΔΟΞΟΙ	ΑΠΑΙΣΙΟΔΟΞΟΙ	ΑΝΤΙΘΕΤΟΙ	ΠΡΩΗΝ ΑΝΤΙΘΕΤΟΙ
Base	1001	540	69	242	57
ΠΟΛΥ/ΑΡΚΕΤΑ	21,9	30,5	23,5	9,1	12,6
ΛΙΓΟ/ΚΑΘΟΛΟΥ	75,1	67,2	75,3	87,6	87
ΔΞ/ΔΑ	3,1	2,3	1,1	3,4	0,4



Συμμετοχή και Κριτήρια

Συμμετοχή σε Ευρωεκλογές και Κριτήρια Ψήφου

Σκοπεύετε να ψηφίσετε στις επερχόμενες ευρωπαϊκές εκλογές?

Με ποιο κριτήριο σκοπεύετε να ψηφίσετε στις επερχόμενες ευρωπαϊκές εκλογές?

Σύνολο ερωτηθέντων (N=1001)



	ΣΥΝΟΛΟ	ΑΙΣΙΟΔΟΞΟΙ	ΑΠΑΙΣΙΟΔΟΞΟΙ	ΑΝΤΙΘΕΤΟΙ	ΠΡΩΗΝ ΑΝΤΙΘΕΤΟΙ
Base	1001	540	69	242	57
ΝΑΙ	77	84,5	87,3	68,2	60,5
ΟΧΙ	8,4	3,1	6	16,4	13,9
ΔΕΝ ΕΧΩ ΑΠΟΦΑΣΙΣΕΙ	12,4	10,6	6,7	11,8	25,6
ΔΑ	2,2	1,8	0	3,6	0

	ΣΥΝΟΛΟ	ΑΙΣΙΟΔΟΞΟΙ	ΑΠΑΙΣΙΟΔΟΞΟΙ	ΑΝΤΙΘΕΤΟΙ	ΠΡΩΗΝ ΑΝΤΙΘΕΤΟΙ
Base	1001	540	69	242	57
ΜΕ ΚΑΘΑΡΑ ΕΘΝΙΚΑ ΚΡΙΤΗΡΙΑ	40,9	40,4	35,6	49,1	29,9
ΓΙΑ ΝΑ ΕΚΛΕΞΩ ΤΟ ΚΟΜΜΑ ΚΑΙ ΤΑ ΠΡΟΣΩΠΑ ΠΟΥ ΘΑ ΜΕ ΕΚΠΡΟΣΩΠΗΣΟΥΝ ΣΤΟ ΕΥΡΩΠΑΪΚΟ ΚΟΙΝΟΒΟΥΛΙΟ	46	51,8	50	33,7	53,8
ΚΑΙ ΤΑ ΔΥΟ	2,6	2,1	9,6	1,9	0
ΔΞ/ΔΑ	10,5	5,7	4,8	15,3	16,3

Τα τελευταία χρόνια, από το 2010 μέχρι σήμερα, η στάση των πολιτών απέναντι στην Ευρώπη και ειδικότερα την Ε.Ε. διαμορφώθηκε κυρίως από την οικονομική κρίση και τα μνημόνια που συνέβαλλαν καθοριστικά στην αλλαγή στάσης των Ελλήνων πολιτών απέναντί της.

Η άνοδος της **τάσης αντιευρωπαϊσμού** που εκδηλώθηκε τα προηγούμενα χρόνια, σήμερα εμφανίζει **σημαντικά και σταθερά σημάδια εξασθένισης**.

Η **ομαλοποίηση** στην σχέση της Ελλάδας με την Ε.Ε. οδηγεί **σε σταθερή άμβλυνση των αρνητικών τοποθετήσεων των πολιτών προς την Ευρωπαϊκή πορεία της χώρας** αλλά και αντίστοιχα την **συμμετοχή της στη ζώνη του Ευρώ**.

Ωστόσο, στην συγκεκριμένη χρονική συγκυρία στο «μυαλό» του Έλληνα πολίτη η σχέση με την Ε.Ε. είναι μάλλον «παθητική» με δόση καχυποψίας και κριτικής διάθεσης παρά ενεργητική.

Η ενισχυμένη εικόνα υπέρ της θέσης της Ελλάδας στην Ευρωπαϊκή Ένωση εκτιμάται ότι θα εξακολουθήσει να είναι ανοδική, αν η οικονομία εμφανίζει σημάδια ανάκαμψης και οι πολίτες της χώρας εξακολουθούν να είναι αισιόδοξοι και να διατηρούν προσδοκίες για ένα καλύτερο αύριο.

Έρευνα
καταγραφής των
απόψεων για την
Ευρωπαϊκή Ένωση σήμερα

Για το



Από την



Μάιος 2019