

ДЕКЕМВРИ, 2018
СКОПЈЕ, Р.МАКЕДОНИЈА

ИСТРАЖУВАЊЕ

Содржина:

- Вовед во истражувањето
- Анализа и заклучни согледувања на истражувањето
- Демографски карактеристики
- Табеларен приказ на резултатите од истражувањето

РЕЛИГИЈА И ПОЗНАВАЊЕТО НА СВЕТИТЕ КНИГИ (БИБЛИЈА И КУРАН)

Автори: Владимир Божиновски
Марјан Николовски



ДЕКЕМВРИ, 2018
СКОПЈЕ, Р.МАКЕДОНИЈА



Фондација Конрад Аденауер

ул. Ристо Равановски бр.8
Република Македонија
1000 Скопје

Телефон: +389 (2) 3217 075
Факс: +389 (2) 3217 076
Skopje@kas.de
www.kas.de/web/mazedonien



Институт за Политички
истражувања-Скопје

ул. Багдадска 15/11
1000 Скопје, Македонија

Тел: +389 2 3078 319
www.ipis.org.mk



Религија.мк „Молитвеник за
информации“

бул. Асном 22/39
1000 Скопје, Македонија

reliqija.mk@gmail.com
www.reliqija.mk

*Ставовите и заклучоците во оваа публикација им припаѓаат на
самите автори и на никаков начин не ги рефлектираат ставовите
и заклучоците на Фондацијата Конрад Аденауер*



ВОВЕД

Серијата истражувања што се дел од проектот „Македонија како мултиконфесионално општество“, а преку кои Институтот за политички истражувања Скопје-ИПИС, интернет порталот Религија.мк, со поддршка на Фондацијата „Конрад Аденауер“, ја анализираат перцепцијата на граѓаните за верските и религиските аспекти, покажуваат дека граѓаните имаат висок процент на интерес за овој општествен сегмент и тоа од различни агли.

Првото истражување ја испитуваше општата перцепција на граѓаните за религијата односно степенот на религиозност на општеството. Второто ги анализираше политичките кампањи и употребата на религијата во нив. Третото истражување беше фокусирано на влијанието на религијата во политиката и односите на религијата, етничката припадност и политиката. Во четвртото истражување се детектираа ставовите на граѓаните во однос на религијата и образованието, односно поддршката за вклучување на религиозните учења или религијата како историска и актуелна тема во образовниот процес и перцепцијата за нивното влијание врз развојот на младите.

Во сите четири досегашни истражувања неспорен е фактот дека македонското општество, иако по структура секуларно, сепак е општество со изразена димензија на религиозна определба на населението. Високиот процент, за религиозна припадност на граѓаните е константа во сите истражувања, исто како што е константа и определбата на граѓаните за себе да мислат дека се религиозни и дека се заинтересирани за религијата.

Во тој контекст, ИПИС, Религија.мк и КАС, го продолжуваат проектот, со цел откривање на што повеќе димензии за влијанието на религијата и верата врз македонското општество.

Пред Вас го имате петтото истражување на јавното мислење за перцепцијата на граѓаните врз уште еден важен дел од она што се нарекува мултиконфесионално општество. Станува збор за една анализа базирана врз познавањето на содржините од светите книги Библијата и Куранот.

ДЕКЕМВРИ 2018
СКОПЈЕ, Р.МАКЕДОНИЈА



Водени од интересните заклучоци од претходните истражувања дека граѓаните/верниците во Македонија имаат голем интерес за религија, а од друга страна дека најголем дел од нив се едуцираат за овие прашања од медиумите и интернетот, а многу малку од верските претставници, правиме еден пресек на нивните знаења и перцепции за тоа како тие ги гледаат светите книги Куранот и Библијата.

Ова истражување имаше за цел да открие една нова димензија на интересот на граѓаните поврзан со религијата во Македонија, кон сопствената, но и кон религијата на различниот од себе. Целта на ова истражување беше воедно и да се дефинира или лоцира и можната точка на извор на предрасуди кон одредена религија, особено во период на глобални општествени настани кои на еден или на друг начин се поврзани религијата или религиозната припадност на луѓето.

Истражувањето е поделено на неколку сегменти од кои првиот е своевиден континуитет на прашања со цел да се види евентуалната промена на ставовите од претходните истражувања.

Потоа е делот за она што значи практикување на верата според светите книги, како и прашања поврзани со тоа да се добие одговор дали и колку верниците ги читаат и познаваат светите книги. Едниот аспект е читањето и познавањето на светата книга на својата религија, а другиот аспект на познавањето и интересот кон светата книга на верски различниот од себе.

Ценевме дека овие прашања се важни за да се добие претстава колку во едно општество како македонското, во кое мултиконфесионалноста се смета како богатство, во суштина самите граѓани ја знаат таа вредност и колку тие вложуваат во потребата за запознавање на верата на другиот. Затоа тука се барање одговор на прашања од она дали читаат и колку свети книги, се до прашања поврзани со елементарни информации од едната или другата религија. На пример за местото и годината на раѓање на Христос, на Мухамед, па се до прашања кои се своевиден тест за точноста или неточноста на одредени цитати или настани кои се опишани во Светите книги.



Овој концепт од неколку вкрстени прашања, во голем процент на точност ја црта сликата на еден просечен верник во Македонија. Од една страна неговата јасна определба да се декларира како припадник на една или на друга религија, потоа себе оценувањето како религиозна личност за која самиот смета дека е религиски и верски едуциран, па се до заклучокот колку таа декларативност во основа е и реална, или пак е само религиозност заснована само на некаква традиција на религиска и верска припадност што се негува како историски континуитет во Македонија.

Целта ни беше одговорите кои ќе се добијат од онаа поголема група на прашања, а кои се поставени како тест за оценка на нивото на познавање на основите на светите книги да ја отсликаат реалноста на вистинскиот процент на религиозност на општеството, засновано на суштината на религија.

Ценевме дека во Македонија е многу важно да се има едно вакво истражување, кое и по вертикала, што значи по религиска припадност, но и по хоризонтала што значи и внатре во самата религиска припадност, ќе даде доста прецизна слика за вистинската религиозност на личноста и неговиот однос кон различниот од себе. Тоа е важно за да се дефинира процентот на луѓе кои можеби би можеле да бидат доведени во корелација со некаква евентуална заблуда и злоупотреба на религијата за политички цели. Сите анализи на науката покажуваат дека луѓето кои се религиски едуцирани на здрава основа, тие не се погодна маса за политичка злоупотреба на религијата, додека пак оние кои се себедекларираат како „големи верници“, а едуцирани од неверификувани извори на информации (најчесто медиуми и интернет), многу лесно можат да бидат подведени под плаштот на „борба за својата вера“ и злоупотребени во политички цели.

Исто така сакавме да го лоцираме и можниот извор на предрасуди кој се јавува во современото општество, пред се вперен кон исламот, токму поради светските политички и воени случувања, каде исламските држави се центар на внимание. Во јавноста постои некаква перцепција, не само во македонската,

ДЕКЕМВРИ 2018
СКОПЈЕ, Р.МАКЕДОНИЈА



туку пред се повеќе кај европската јавност дека основата на радикалноста е втемелена во Куранот. Затоа во ова истражување се осврнува доволно внимание и на тоа прашање.

Последниот дел од истражувањето е врзан за перцепцијата на граѓаните околу слободата на вероисповест во Македонија. Дали и колку тие ја познаваат уставната и законската структура на ова прашање, како и тоа кој и како влијае врз слободата на вероисповест.

Концепт на истражувањата

Концептот на мулти-религиска држава е соодветен за македонските прилики, со оглед дека мулти-конфесионалноста и од историски, но и од современ аспект претставува значајна карактеристика на македонското општество која влијае врз процесите и го обликува развојот на државата. Доколку се имплементира правилно, концептот на мулти-религиска држава може да биде значајна кохезивна сила помеѓу граѓаните со различна вероисповест, но во случај на погрешна имплементација или злоупотреба и сегментирање на општеството на религиска основа, мулти-конфесионалноста може да прерасне во извор на конфликти, дури и во општество како Македонија каде има долга традиција на соживот помеѓу повеќе религии. Со оглед на фокусирање кон мулти-етничкиот концепт во изминатите неколку децении, мулти-религискиот аспект на македонското општество е честопати занемарен, иако понекогаш се споменува како одреден импакт фактор, но без притоа сериозно да се анализира степенот на влијание на религијата врз општествените процеси. Токму со цел да се добие една генерална слика за влијанието на религијата во македонското општество, Институтот за Политички истражувања од Скопје (ИПИС), заедно со веб-порталот religiija.mk и фондацијата Конрад Аденауер (КАС), во 2016 година го започнаа проектот „Македонија како мултиконфесионално општество.“ Проектот вклучува истражувања и анализи (кои се базирани на резултатите од тие истражувања) на повеќе општествени процеси во кои се испитува степенот на влијанието на религијата



и религиозните убедувања. Основната идеја која стои зад овој проект е преку анализа на јавните перцепции и ставови кон религијата, како и нивната улога во македонското мулти-конфесионално општество, да се иницира јавна дебата и да се подигне јавната свест кон овие прашања, што би довело и до идни промени и унапредување на односите во оваа сфера, а со тоа и во самото општество.

Методологија на истражувањата

При спроведување на истражувањата е користена квантитативна истражувачка методологија на собирање на податоци, (преку телефонска анкета), која овозможува веродостојно и прецизно скенирање на ставовите на генералната популација. ИПИС има детален преглед на македонските телекомуникациски мрежи и нивната дата база, што овозможува целосна територијална покриеност на националните анкети. За спроведување на анкетите се користи CATI методот и *dual frame sampling model* (фиксни и мобилни линии). За време на интервјуата, а со цел да се постигнат високи нивоа на доверба, се користи моделот на случаен избор и анонимност во анкетирањето, кое му е посочено посебно на секој испитаник. За испитанците чиј мајчин јазик не е македонскиот се ангажираат анкетари кои ги говорат јазиците на другите заедници во Македонија, со цел да се избегне можна јазична бариера во комуникацијата.

Со цел да се задржат високо поставените методолошки стандарди, креиран е репрезентативен примерок за истражувањата на национално ниво, редовно тестиран и обновуван. Во овој примерок се запазени сите релевантни социо-демографски карактеристики на населението во РМ. Националните анкети се спроведуваат со стратификуван примерок (во две етапи со случаен избор на испитаникот). Со оглед на спецификите на истражувањето, примерокот е стратификуван согласно регионите и населените места во Македонија. Големината на примерокот се избира согласно потребите на истражувањето, а во овој случај

ДЕКЕМВРИ 2018
СКОПЈЕ, Р.МАКЕДОНИЈА



беа вклучени 1116 испитаници постари од 18 години, со задржување на генералниот сооднос во поглед на базичните демографски карактеристики како пол, возраст и професија и образование. Стратификацијата е соодветна со најновите податоци од државниот завод за статистика. Просечната респонзивност во анкетите зависи од самата тема на истражување и се движи од 30-60%, а за ова истражување беше 51% од добиените соговорници. Маргиналната грешка е помеѓу +/-2.9% со 95% интервал на веродостојност.

АНАЛИЗА

Основната идеја која стоеше зад оваа анкета беше да се согледа степенот на компатибилност помеѓу перцепциите и ставовите на граѓаните околу нивната религиозна посветеност и познавањето на светите книги кои претставуваат основа за запознавање со секоја религија. Истражувањето беше спроведено во првата половина на Декември 2018 година, како дел од проектот „Македонија како мултиконфесионално општество.“

Целта на истражувањето, како што беше и погоре напоменато беше да се утврди односот помеѓу перцепцијата на општеството за религиозноста и степенот на познавање на религиозните учења, како и нивната перцепција околу слободата на практикување на религијата.

Првиот воведен дел од анкетата се состоеше од четири прашања за општата перцепција на граѓаните за религијата. За таа цел беа поставени прашања во контекст на тоа дали и која религија ја практикуваат испитаниците, нивното поимање на религијата и суеверието. Дел од овие прашања беа вклучени и во претходните истражувања, спроведени кон крајот на 2016 година, како и во 2017 и 2018, а со цел да се направи компарација на нивниот однос кон религијата претходно и сега, како и да се детектираат можните промени во ставовите во дадениот временски период.

Првото прашање во анкетата беше стандардното **На која религија и припаѓате**, кое се поставува со цел да се утврди различната религиозна припадност на вкупниот број испитаници. На ова прашање 73% (72% во претходната и 75% во анкетата од 2016) се изјасниле како православни и 24% (24% во претходната и 22% во анкетата од 2016) муслимани, додека католици или припадници на други религии биле 0,4% односно 0,3% следствено (0,2%, и 0,3% од испитаниците во претходната анкета). 3% (3% во претходната и 2% во анкетата од 2016) од испитаниците за себе сметаат дека се атеисти, односно не и припаѓаат на ниту една религија. Сепак, постои разлика помеѓу припадност и практикување на одредена религија, со оглед дека првото е повеќе перцепирано како традиција и наследство, додека второто е личен избор на луѓето кои самостојно одлучуваат дали религијата ќе ја практикуваат или не. Токму затоа, второто прашање од анкетата беше **Дали за себе може да кажете дека сте религиозен/на**. На ова прашање високи 43% (42% во претходната и 52% во анкетата од 2016) кажалe дека се религиозни и дополнителни 42% (41% во претходната и 31% во анкетата од 2016) изјавиле дека се донекаде религиозни. Како малку или воопшто нерелигиозни се определиле 14% (16% во претходната и во анкетата од 2016) од испитаниците. Кај православните овој процент е 12% (13% во претходната и 15% во анкетата во 2016), додека кај муслиманите 12% (14% во претходната и 13% во анкетата од 2016). Овие бројки ја потврдуваат претпоставката произлезена од претходните истражувања, дека Македонија е генерално религиозна држава и тоа важи како за христијаните, така и за верниците кои се припадници на исламската религија. На прашањето **дали за себе може да кажете дека сте суеверни** високи 64% одговориле со да или донекаде да, од што може да се заклучи дека голем дел од граѓаните на Македонија се суеверни. Сепак постои одредена разлика помеѓу припадниците на различни конфесии. Така на пример во однос на тоа дали се суеверни, кај граѓаните со православна вероисповест 57% се изјасниле потврдно, додека кај муслиманите овој процент е дури 91%. На прашањето **дали практикувате да постите**, што претставува еден од основните столбови на практикување на религијата и кај православните

ДЕКЕМВРИ 2018
СКОПЈЕ, Р.МАКЕДОНИЈА



христијани и кај муслиманите, 62% се изјасниле со да и понекогаш, да. Кај православните христијани 54% од испитаниците (19% и 35% соодветно) изјавиле дека редовно или понекогаш постат, додека кај муслиманите овој процент е многу повисок, односно дури 94% (84% и 10% соодветно) одговориле потврдно.

Вториот дел од анкетата беше конструиран со цел да се добијат одговори на основната хипотеза на истражувањето, односно каков е соодносот помеѓу перцепциите и ставовите на граѓаните околу нивната религиозна посветеност, кои Македонија ја вбројуваат помеѓу државите со висок степен на религиозност кај населението и познавањето на светите книги кои претставуваат основа за запознавање со секоја религија. Затоа, следните прашања беа поставени со цел да се открие колку претходните тврдења кои покажуваат висока религиозна свест кај граѓаните се поткрепени со самото практикување и познавање на религијата.

Прашањата беа поделени во неколку групи, од прашања поврзани со базични познавања на религијата, до покомплексни прашања кои претставуваат извадоци од светите книги. На прашањата не им беа нудени можни опции од кои што треба да го изберат точниот одговор, туку се бараше од нив самите да го дадат одговорот за кои тие сметаат дека е точен. Затоа може да се заклучи дека во прашањата беше целосно исклучен факторот на точен одговор како последица на веројатноста од случаен избор на точниот одговор и врз база на одговорите може точно да се процени колкави се религиозните познавања на граѓаните.

Првото прашање од овој дел беше **дали знаете која е светата книга во христијанството (Библија)**. На ова прашање, 88% од испитаниците одговориле потврдно, од кои 87% кај православните и интересно 93% од муслиманите. На слично прашање, **но во однос на светата книга во исламот (Куранот)**, 78% од испитаниците го дале точниот одговор, односно 72% од православните и 100% од муслиманите. Најмал процент од испитаниците знаеле **која е светата книга во јудаизмот (Тората)**, односно 23%, од кои 16% од православните и доста повисоки 45% од муслиманите.

Следното прашање беше поставено и во претходните анкети, односно **Дали сте ја читале библијата (куранот за муслимани) или некои делови од неа.** На ова прашање потврден одговор добивме од 54% (53% и 45% на претходните истражувања) од православните и 70% (67% и 81% во претходните истражувања) од муслиманите или вкупно 57% (55% и 53% претходно) од испитаниците.

На прашањето **во која религија Исус е централна фигура**, 87% го знаеле одговорот (христијанство), од кои 88% од православните и слични 87% од муслиманите. На прашањето **во која религија е Мухамед централна фигура, (ислам)** 79% одговориле точно, од кои 75% од православните христијани и 94% од муслиманите. На прашањето **дали знаете кога е роден Исус**, 39% одговориле точно (1 година н.е) од кои 35% од православните и интересно повисоки 50% од муслиманите. На сличното прашање **Кога е роден Мухамед** 28% одговориле точно (570 н.е), од кои само 15% од православните и 69% од муслиманите. На прашањето **дали знаете каде е роден Исус**, 53% одговориле точно (Витлеем), од кои 55% од православните и 52% од муслиманите. 83% од муслиманите и 32% од православните знаеле **каде е роден Мухамед (Мека)** или 44% од вкупниот број на испитаници.

Следните неколку прашања беа во одредена мера покомплексни од претходните базични прашања околу двете најголеми религии. Тие беа поделени во два дела, односно прашања поврзани со христијанството и прашања поврзани со исламот. Во првиот дел на испитаниците им беа поставени десетина прашања поврзани со христијанството. Првото прашање беше **кои се двата основни дела на Библијата (Стар и нов Завет).** На ова прашање 44% од граѓаните одговориле точно, односно 52% од христијаните и 19% од муслиманите. На прашањето **Која личност од Библискиот Стар завет го предводела егзодусот на Евреите од Египет (Мојсеј)** 25% од православните и 17% од муслиманите или 23% од сите испитаници, го дале точниот одговор. Следното прашање беше **која личност од Библискиот Стар Завет била под-**

ДЕКЕМВРИ 2018
СКОПЈЕ, Р.МАКЕДОНИЈА



готвена да го жртвува својот син во името на Бог (Аврам) 21% од православните и 16% од муслиманите (20% од вкупно) одговориле со Аврам. На прашањето **според традицијата, кој ги напишал првите неколку книги од стариот завет**, 18% од граѓаните одговориле со Мојсеј, односно 20% од православните и 14% од муслиманите. На прашањето **колку евангелија има во Новиот Завет**, точен одговор односно четири дале 21% од испитаниците, или 24% од православните и 13% од муслиманите. Следното прашање во истражувањето гласеше **Кои се имињата на овие четири евангелија дадени според апостолите на Исус за кои се смета дека ги пишувале**. На ова прашање, 18% од испитаниците го споменале евангелието според Матеј (21% православни и 9% муслимани), евангелието според Марко го кажале 14% од испитаниците (17% православни и 8% муслимани), 16% (19% православни и 7% муслимани) го набројале и евангелието според Лука и 16% евангелието според Јован (19% православни и 7% муслимани).

На прашањето **со што се прави светата причест во христијанството како симбол на телото и крвта на Исус** релативно високи 65% го дале точниот одговор (леб и вино), од кои 80% од испитаниците со православна вероисповест и 21% од испитаниците кои изјавиле дека и припаѓаат на исламската вероисповест.

Следното прашање беше интересно од аспект што се однесуваше на Мајка Тереза која е родена во Македонија и за која се достапни повеќе информации и постојат повеќе институции и објекти во Македонија кои се посветени на нејзината работа и живот. Затоа очекувањата беа дека повеќето испитаници ќе одговорат точно на прашањето **на која вероисповест и припаѓала мајка Тереза (католичка)**. На прашањето одговориле точно 52% од испитаниците (се очекуваше процентот да биде повисок) од кои 48% православни и 66% муслимани.

Последните две прашања од делот поврзан со христијанството повторно беа базични и се однесуваа на самите основи



на христијанската религија и затоа очекувањата дека повеќето испитаници ќе ги знаат одговорите се потврдија. На прашањето **Со кој празник се слави раѓањето Христово** 85% од испитаниците одговориле со Божиќ, од кои 96% од православна вероисповест и 53% од муслиманите. На второто прашање, **со кој празник се слави Воскресението Христово**, 83% одговориле со Велигден, од кои 92% од православните и 52% од верниците со исламска вероисповест.

Следната група на прашања беа поставени со цел да се детектира степенот на познавања поврзани со Исламот. На првото прашање **Преку кој ангел Бог (Алах) го објавил Куранот на Мухамед**, 27% одговориле со Гаврил/Џибрил, од кои само 9% од православните и високи 87% од муслиманите. На прашањето **кој е светиот месец на пост во Исламот**, 53% од православните и 97% од муслиманите одговориле Рамазан, или вкупно 63% од испитаниците го дале точниот одговор. На прашањето **кои се двете најголеми религиозни групи во исламот (сунити/шиити)**, 12% од православните го дале точниот одговор, како и очекувано високи 84% од муслиманите или вкупно 29% од испитаниците. Следното прашање беше **како се нарекува прекилот на постот по зајдисонцето за време на Рамазан (ифтар)**. На ова прашање точно одговориле 41% од православните и 84% од припадниците на исламската вероисповест или вкупно 50% од анкетираниите граѓани. Последното прашање од овој дел посветен на познавања на исламската религија беше **како се нарекува патувањето на Мухамед од Мека во Медина**, што воедно претставува и почеток на исламското сметање на времето. (*хиџра*) На ова прашање само 8% од православните и високи 80% од муслиманите го дале точниот одговор.

Во следните три прашања беше побарано од испитаниците да го дадат своето мислење околу положбата на жената според светите книги. На прашањето **дали библијата ја става жената во подредена положба во однос на мажот** 30% од православните и 35% од муслиманите одговориле со да, додека

ДЕКЕМВРИ 2018
СКОПЈЕ, Р.МАКЕДОНИЈА



на прашањето **дали Куранот ја става жената во подредена положба во однос на мажот** 32% од православните и 13% од муслиманите дале потврден одговор. Од одговорите на овие две прашања може да се заклучи дека само околу една третина од испитаниците сметаат дека светите книги ја ставаат жената во подредена положба споредено со таа на припадниците на машкиот пол. Во последното прашање на испитаниците им беше прочитан цитат од Библијата „**ако некој изврши прелјуба со мажена жена или со жената на ближниот свој-да бидат убиени и двајцата**“ и беше побарано од нив да го дадат своето мислење **од која света книга е изваден тој цитат**. Одговорот на ова прашање го знаеле 23% од православните и 35% од муслиманите. Врз база на одговорите на ова прашање, за кое може да се претпостави и дека дел од испитаниците го дале точниот одговор врз база на веројатноста од случаен избор, може да се заклучи дека не повеќе од 20% од вкупниот број на граѓани се поупатени, односно ја познаваат подетално содржината на светите книги.

Доколку се анализираат одговорите на граѓаните во вториот дел на истражувањето, во однос на нивното познавање на религиозните обичаи и пред се познавањето на содржината на светите книги како основа на религиозните учења, може да се заклучи дека постои одредена дискрепанца помеѓу ставовите и перцепциите за религијата (според кои Македонија е држава со висока религиозност на населението) со практикување на истата односно со познавање на религијата, дефинирано како реална посветеност, препознавање на основните религиозни одредници и религиозно учење претставено пред се во содржината на светите книги како основа за запознавање со религијата. Оваа дискрепанца меѓу перцепции и практикување на религијата е позабележителна кај православните, отколку кај припадниците на исламската вероисповест кои во значително поголем процент имаат познавања пред се за својата, но и за религијата на другите. Околу 80% од муслиманите имаат релативно добри основни познавања на



Куранот и обичаите, што е случај со околу 25-30% од православните и основните познавања на Библијата. Муслиманите исто така повеќе се запознати со Библијата или делови од неа, споредено со познавањето на Куранот и основите на Исламот од страна на православните верници.

Последните три прашања, односно третиот дел од истражувањето се однесуваа на перцепциите, односно согледувањата на граѓаните околу слободата на вероисповест, односно слободно практикување на религијата. Првото прашање од третиот дел на истражувањето беше **според вас уставот ја ограничува или не ја ограничува слободата на вероисповест**. На ова прашање 12% од православните и 20% од муслиманите одговориле потврдно, односно вкупно 14% од испитаниците. Следното прашање беше **дали на вас некогаш ви била ограничена слободата на вероисповест**. Само 8% од православните и 14% од муслиманите или 9% од вкупниот број испитаници одговориле потврдно. Последното прашање од овој дел и последно во анкетата беше **дали според вас државата е подеднакво рамноправна кон сите верски заедници**. На ова прашање 61% од православните и 76% од муслиманите или вкупно 65% од испитаниците сметаат дека државата е целосно или донекаде рамноправна кон сите верски заедници, за разлика од релативно ниски 22% кои сметаат дека државата делумно или целосно не е рамноправна кон верските заедници.

Од одговорите на трите прашања од третиот дел, поврзани со перцепциите околу слободата на вероисповест и слободно практикување на религиите, може да се заклучи дека големо мнозинство од граѓаните сметаат дека уставот не ја ограничува слободата на вероисповест, многу мал процент сметаат дека на нив лично им била ограничена слободата на практикување на религијата и поголем дел смета дека државата е рамноправна кон сите верски заедници. Генерално постои позитивна перцепција кај јавното мнение во однос на овозможување на правото за слободно практикување на

ДЕКЕМВРИ 2018
СКОПЈЕ, Р.МАКЕДОНИЈА



религиозни обичаи и слобода на вероисповест без ограничувања од страна на државата, како и за генерално еднаквиот однос на државата кон сите религии.

Заклучок

- » Поголем дел од граѓаните се изјасниле дека се суеверни, односно кај граѓаните со православна вероисповест 57% се изјасниле потврдно, додека кај муслиманите овој процент е дури 91%.
- » Македонија е генерално религиозна држава и тоа важи како за христијаните, така и за верниците кои се припадници на исламската религија.
- » Кај православните христијани 54% од испитаниците (19% и 35% соодветно) изјавиле дека редовно или понекогаш постат, додека кај муслиманите овој процент е многу повисок, односно дури 94% (84% и 10% соодветно) одговориле потврдно.
- » Постои одредена дискрепанца помеѓу ставовите и перцепциите за религијата (според кои Македонија е држава со висока религиозност на населението) со практикување на истата односно со познавање на религијата, дефинирано како реална посветеност, препознавање на основните религиозни одредници и религиозно учење претставено пред се во содржината на светите книги како основа за запознавање со религијата.
- » Оваа дискрепанца меѓу перцепции и практикување на религијата е позабележителна кај православните, отколку кај припадниците на исламската вероисповест кои во значително поголем процент имаат познавања пред се за својата, но и за религијата на другите.



- » Околу 80% од муслиманите имаат релативно добри основни познавања на Куранот и обичаите, што е случај со околу 25-30% од православните и основните познавања на Библијата.
- » Муслиманите исто така повеќе се запознати со Библијата или делови од неа, споредено со познавањето на Куранот и основите на Исламот од страна на православните верници.
- » Големо мнозинство од граѓаните сметаат дека уставот не ја ограничува слободата на вероисповест, многу мал процент сметаат дека на нив лично им била ограничена слободата на практикување на религијата и поголем дел смета дека државата е рамноправна кон сите верски заедници.
- » Генерално постои позитивна перцепција кај јавното мнение во однос на овозможување на правото за слободно практикување на религиозни обичаи и слобода на вероисповест без ограничувања од страна на државата, како и за генерално еднаквиот однос на државата кон сите религии.

ДЕКЕМВРИ 2018
СКОПЈЕ, Р.МАКЕДОНИЈА

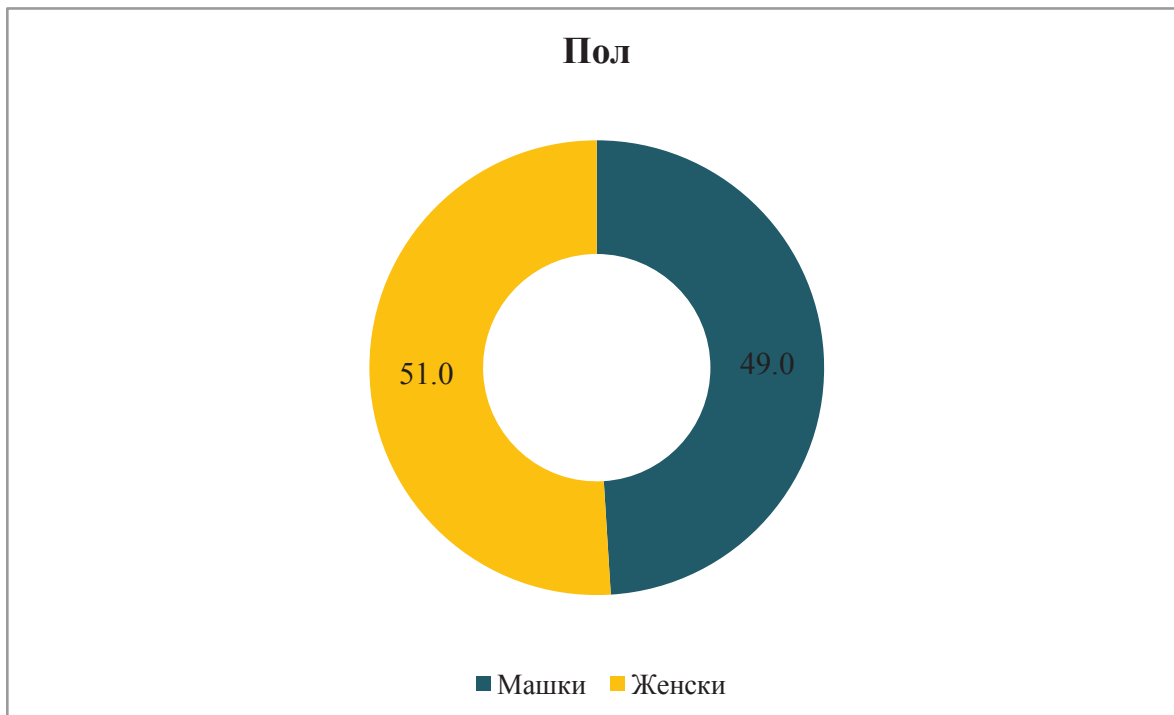


ДЕМОГРАФСКИ КАРАКТЕРИСТИКИ:

1.1 Табела (Пол)

Пол		
	Испитаници	Процент
Машки	547	49.0
Женски	569	51.0
Вкупно	1116	100.0

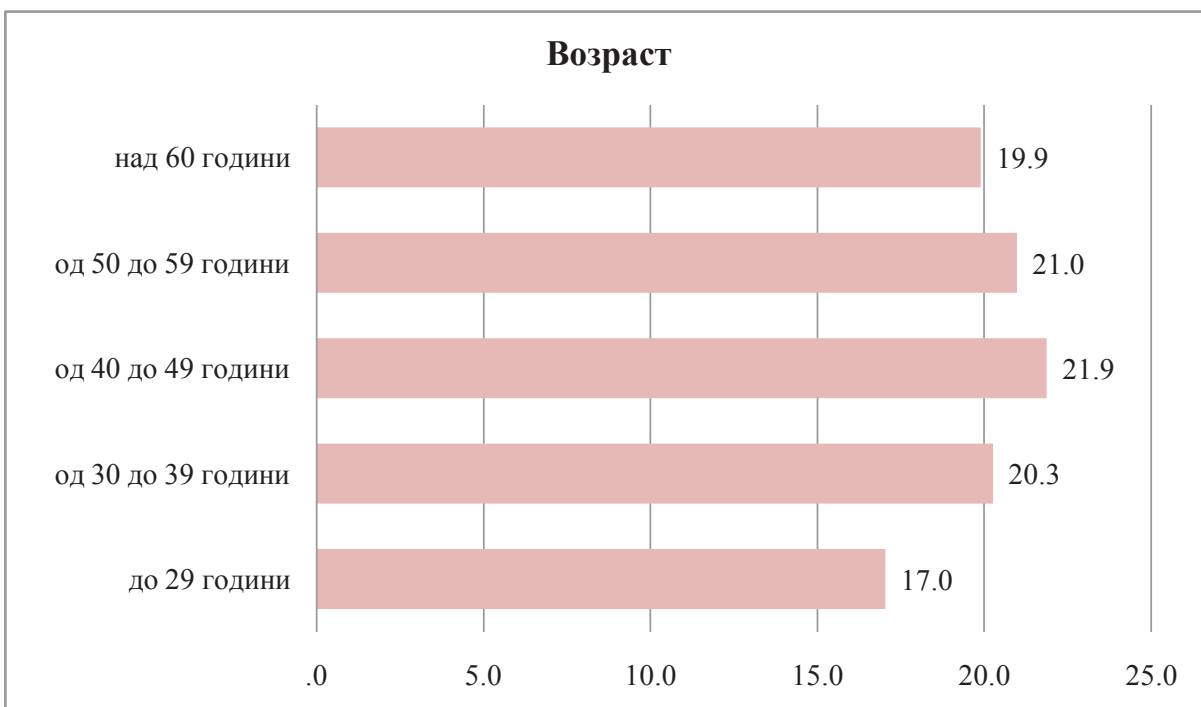
1.1 Графикон (Пол)



1.2. Табела (Возраст)

Возраст		
	Испитаници	Процент
до 29 години	190	17.0
од 30 до 39 години	226	20.3
од 40 до 49 години	244	21.9
од 50 до 59 години	234	21.0
над 60 години	222	19.9
Вкупно	1116	100.0

1.2. Графикон (Возраст)



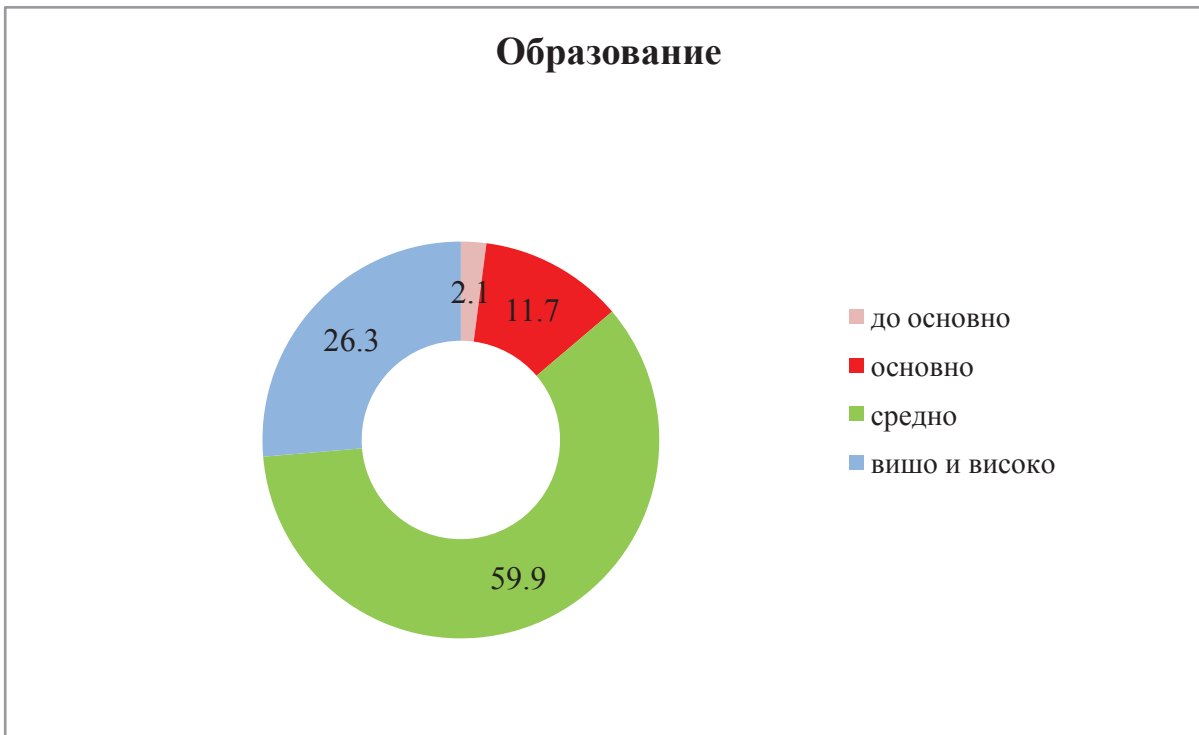
ДЕКЕМВРИ 2018
СКОПЈЕ, Р.МАКЕДОНИЈА



1.3. Табела (Образование)

Образование		
	Испитаници	Процент
до основно	23	2.1
основно	131	11.7
средно	668	59.9
вишо и високо	294	26.3
Вкупно	1116	100.0

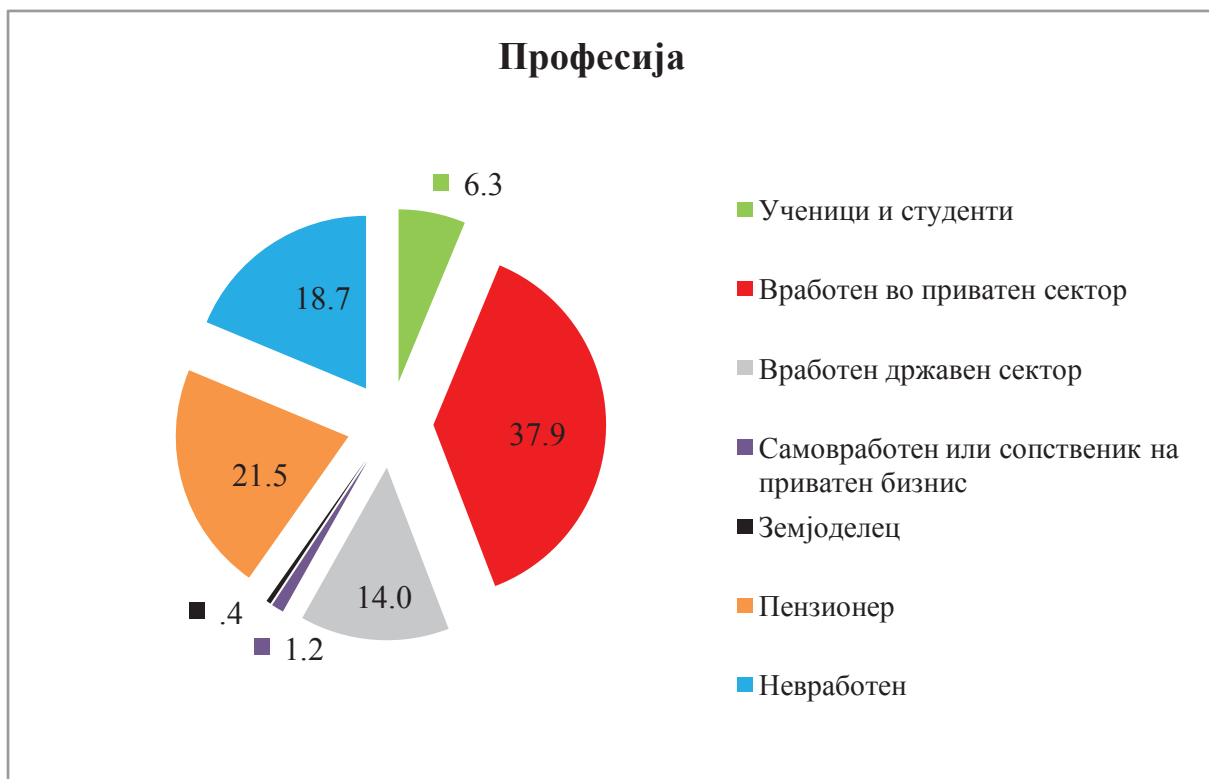
1.3. Графикон (Образование)



1.4. Табела (Професија)

Професија		
	Испитаници	Процент
Ученици и студенти	70	6.3
Вработен во приватен сектор	423	37.9
Вработен државен сектор	156	14.0
Самовработен или сопственик на приватен бизнис	13	1.2
Земјоделец	5	.4
Пензионер	240	21.5
Невработен	209	18.7
Вкупно	1116	100.0

1.4. Графикон (Професија)



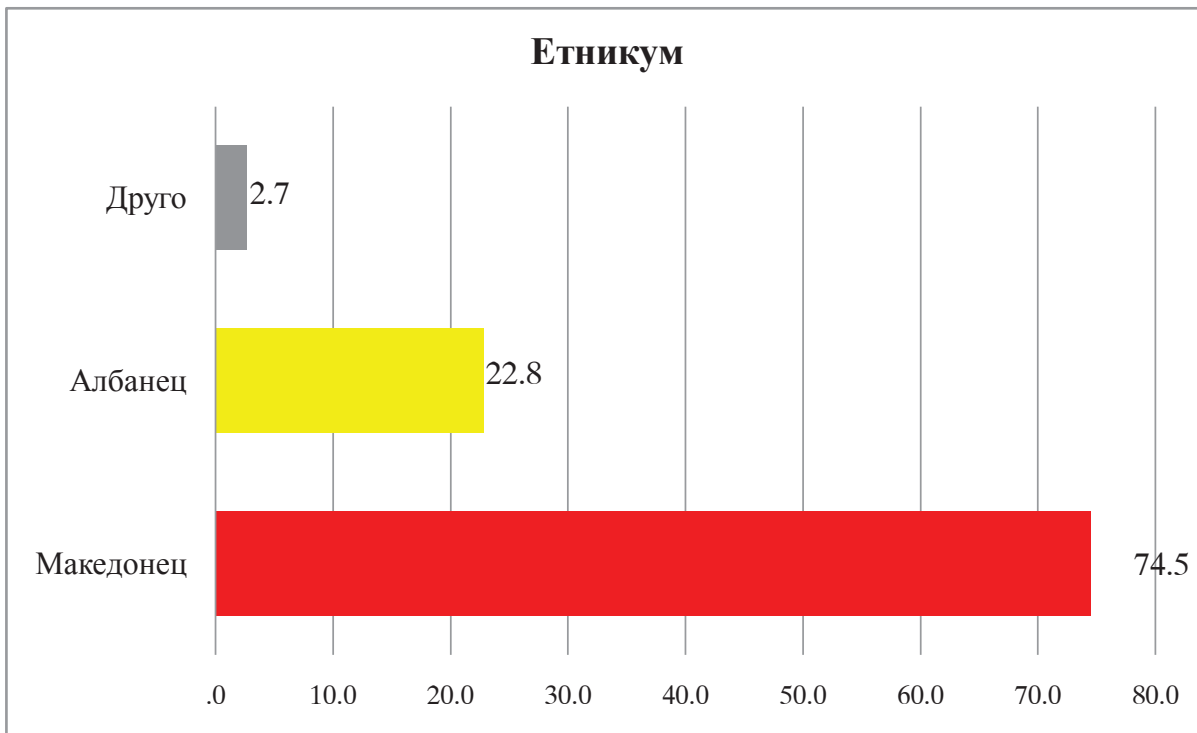
ДЕКЕМВРИ 2018
СКОПЈЕ, Р.МАКЕДОНИЈА



1.5. Табела (Етникум)

Етникум		
	Испитаници	Процент
Македонец	831	74.5
Албанец	255	22.8
Друго	30	2.7
Вкупно	1116	100.0

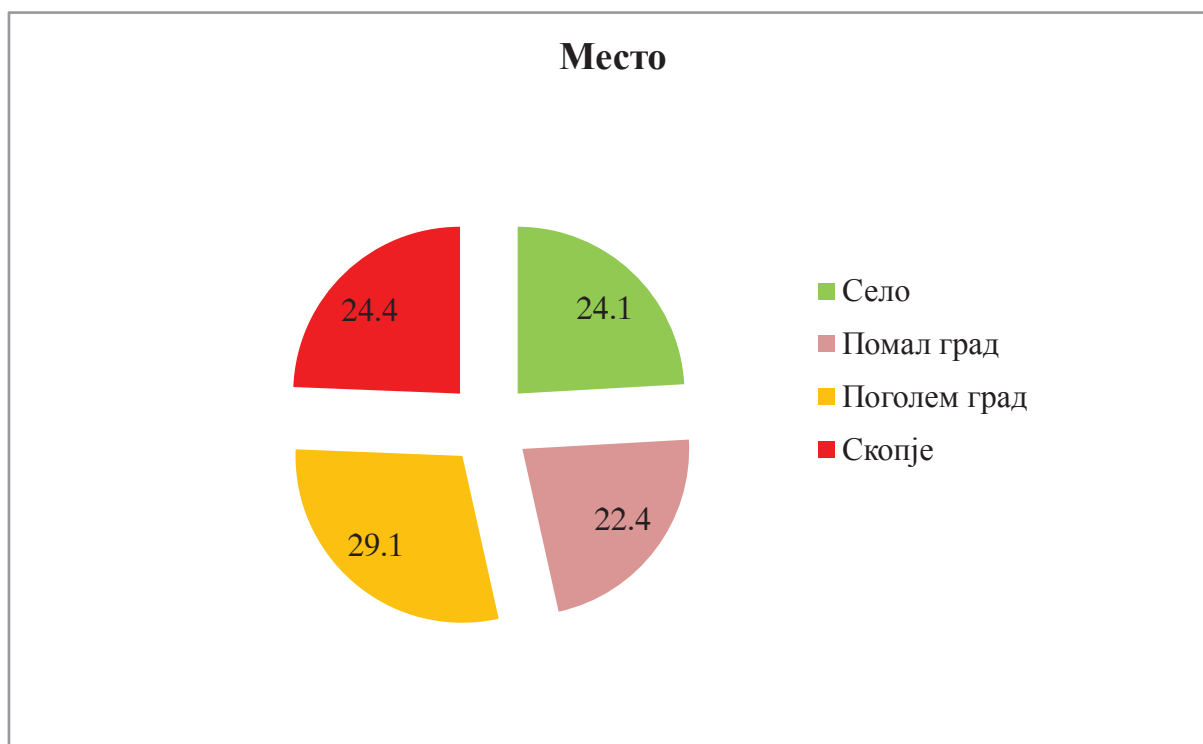
1.5. Графикон (Етникум)



1.6. Табела (Место)

Место		
	Испитаници	Процент
Село	269	24.1
Помал град	250	22.4
Поголем град	325	29.1
Скопје	272	24.4
Вкупно	1116	100.0

1.6. Графикон (Место)



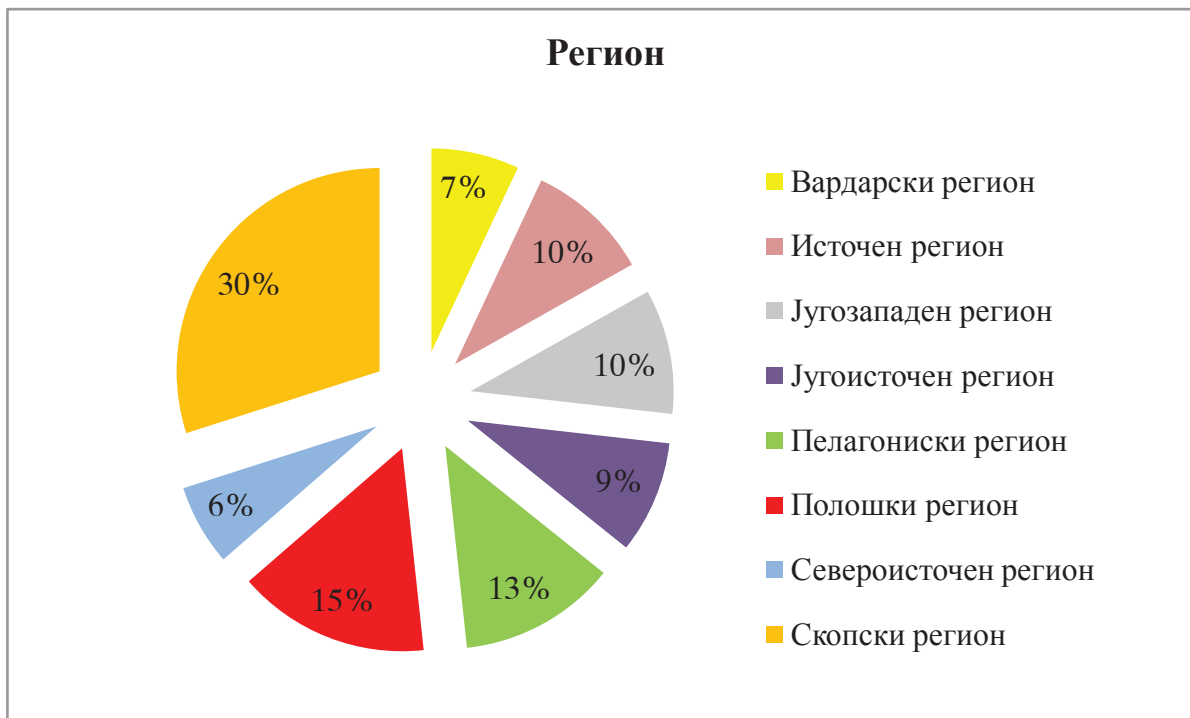
ДЕКЕМВРИ 2018
СКОПЈЕ, Р.МАКЕДОНИЈА



1.7. Табела (Регион)

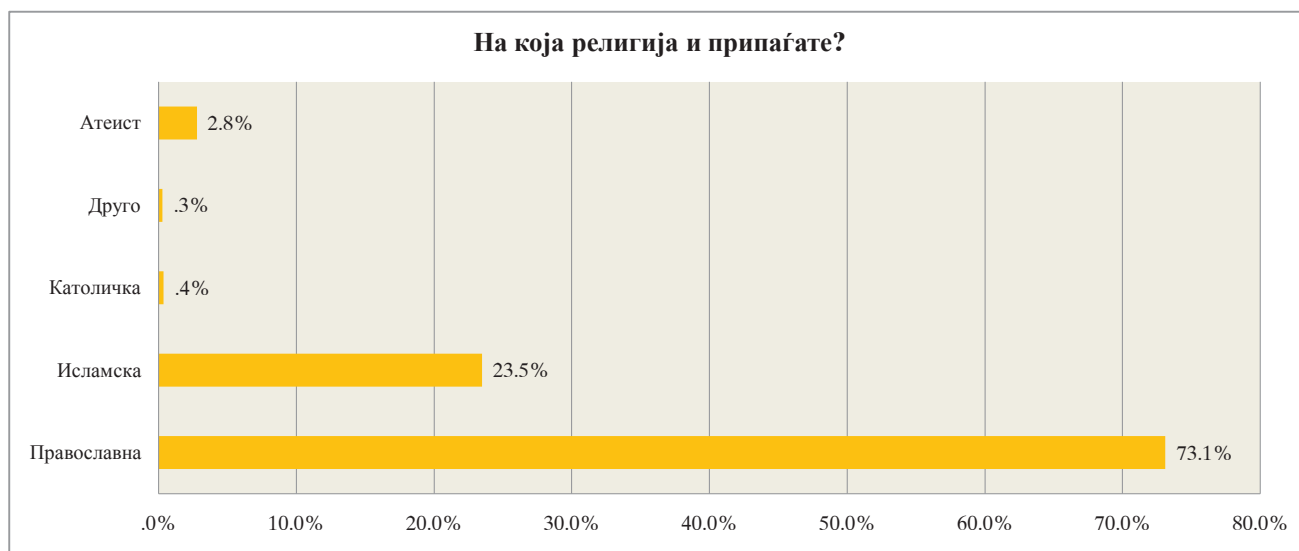
Регион		
	Испитаници	Процент
Вардарски регион	78	7.0
Источен регион	110	9.9
Југозападен регион	111	9.9
Југоисточен регион	100	9.0
Пелагониски регион	140	12.5
Полошки регион	171	15.3
Североисточен регион	72	6.5
Скопски регион	334	29.9
Вкупно	1116	100.0

1.7. Графикон (Регион)



ТАБЕЛАРЕН ПРИКАЗ НА РЕЗУЛТАТИТЕ ОД ИСТРАЖУВАЊЕТО:

П.1 На која религија и припаѓате?



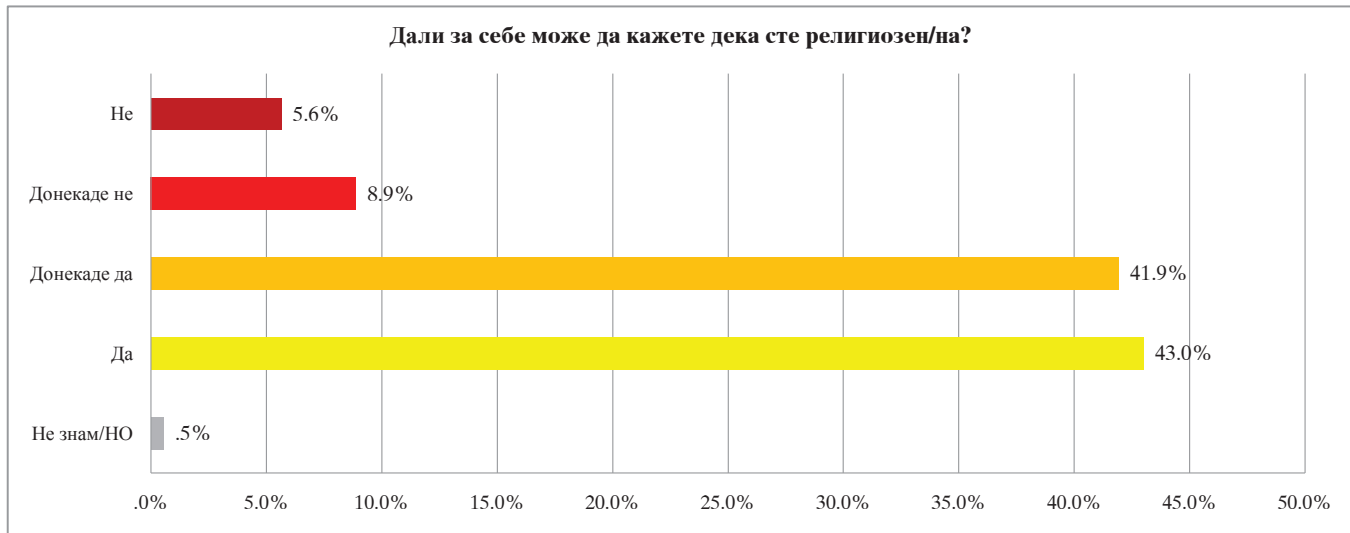
	ВКУПНО	Пол		Возраст					Образование				Професија								
		Машки	Женски	до 29 години	од 30 до 39 години	од 40 до 49 години	од 50 до 59 години	над 60 години	до основно	основно	средно	вишо и високо вишо и високо	Студент	Приватен сектор	Државен сектор	Самоработен/сопственик	Земјоделец	Пензионер	Неработен		
Број на испитаници	1116	100%	547	569	190	226	244	234	222	23	131	668	294	70	423	156	13	5	240	209	
На која религија и припаѓате?																					
Православна	816	73.1%	77.0%	69.4%	55.8%	67.3%	78.7%	81.6%	78.8%	87.0%	55.0%	76.9%	71.4%	51.4%	81.3%	76.9%	30.8%	80.0%	82.9%	52.2%	
Исламска	262	23.5%	19.9%	26.9%	38.9%	31.0%	20.5%	12.0%	18.0%	8.7%	44.3%	19.2%	25.2%	42.9%	15.8%	16.7%	69.2%	20.0%	14.2%	45.5%	
Католичка	4	.4%	.7%		1.1%		.9%					.6%	2.9%		1.3%						
Друго	3	.3%		.5%				1.3%		4.3%			.7%	.5%						.5%	
Атеист	31	2.8%	2.4%	3.2%	4.2%	1.8%	.8%	4.3%	3.2%	.8%	3.3%	2.7%	2.9%	2.4%	5.1%			2.9%	1.9%		

	Етникум			Место				Регион								
	Македонец	Албанец	Друго	Село	Помал град	Поголем град	Скопје	Повардарие	Брегалички	Охридски	Струмички	Пелагониски	Полошки	Кумановски	Скопски	
Број на испитаници	831	255	30	269	250	325	272	78	110	111	100	140	171	72	334	
На која религија и припаѓате?																
Православна	95.3%		80.0%	47.6%	85.2%	76.6%	83.1%	94.9%	100.0%	55.0%	94.0%	92.9%	33.9%	59.7%	73.7%	
Исламска	.7%	99.2%	10.0%	50.9%	9.2%	20.9%	12.5%			45.0%		.7%	66.1%	33.3%	22.2%	
Католичка	.5%				.8%		.7%							2.8%	.6%	
Друго	.1%	.8%		.7%	.4%									1.4%	.6%	
Атеист	3.4%		10.0%	.7%	4.4%	2.5%	3.7%	5.1%			6.0%	6.4%		2.8%	3.0%	

ДЕКЕМВРИ 2018
СКОПЈЕ, Р.МАКЕДОНИЈА



П.2 Дали за себе може да кажете дека сте религиозен/на?



	ВКУПНО	Пол		Возраст					Образование			Професија								
		Машки	Женски	до 29 години	од 30 до 39 години	од 40 до 49 години	од 50 до 59 години	над 60 години	до основно	основно	средно	вишо и високо	Студент	Приватен сектор	Државен сектор	Самозаботен/ сопственик	Земјоделец	Пензионер	Неработен	
Број на испитаници	1116	100%	547	569	190	226	244	234	222	23	131	668	294	70	423	156	13	5	240	209
Дали за себе може да кажете дека сте религиозен/на?																				
Не знам/НО	6	.5%	.7%	.4%			.8%	1.7%				.6%	.7%		.9%	1.3%				
Да	480	43.0%	36.7%	49.0%	42.1%	38.9%	41.0%	36.8%	56.8%	73.9%	51.1%	40.4%	42.9%	40.0%	41.8%	34.6%	38.5%	40.0%	51.7%	43.1%
Донекаде да	468	41.9%	47.9%	36.2%	41.1%	51.3%	44.3%	42.7%	29.7%	17.4%	36.6%	44.9%	39.5%	40.0%	41.6%	46.2%	46.2%	60.0%	35.8%	46.4%
Донекаде не	99	8.9%	8.8%	9.0%	10.5%	8.0%	10.7%	9.0%	6.3%		7.6%	8.2%	11.6%	14.3%	10.2%	7.7%	15.4%		6.7%	7.7%
Не	63	5.6%	5.9%	5.4%	6.3%	1.8%	3.3%	9.8%	7.2%	8.7%	4.6%	5.8%	5.4%	5.7%	5.4%	10.3%			5.8%	2.9%

	Етникум			Религија					Место				Регион							
	Македонец	Албанец	Друго	Православна	Исламска	Католичка	Друго	Атеист	Село	Помал град	Поголем град	Скопје	Поварларие	Брегалинички	Охридски	Струмички	Пелагониски	Полошки	Кумановски	Скопски
Број на испитаници	831	255	30	816	262	4	3	31	269	250	325	272	78	110	111	100	140	171	72	334
Дали за себе може да кажете дека сте религиозен/на?																				
Не знам/НО	.5%	.8%		.5%			66.7%		.7%		.6%	.7%					1.4%			1.2%
Да	44.2%	39.6%	40.0%	45.7%	40.8%				42.8%	43.2%	43.4%	42.6%	30.8%	52.7%	53.2%	44.0%	35.7%	40.4%	52.8%	41.3%
Донекаде да	40.0%	48.6%	40.0%	41.7%	47.3%	100.0%			46.1%	40.0%	40.6%	41.2%	51.3%	40.0%	41.4%	38.0%	41.4%	48.0%	22.2%	43.1%
Донекаде не	8.3%	11.0%	6.7%	8.5%	11.5%				8.2%	10.4%	9.8%	7.0%	10.3%	5.5%	5.4%	10.0%	10.0%	11.7%	16.7%	6.9%
Не	7.1%		13.3%	3.7%	.4%		33.3%	100.0%	2.2%	6.4%	5.5%	8.5%	7.7%	1.8%	8.0%	11.4%			8.3%	7.5%

П.3 Дали за себе може да кажете дека сте суеверни?



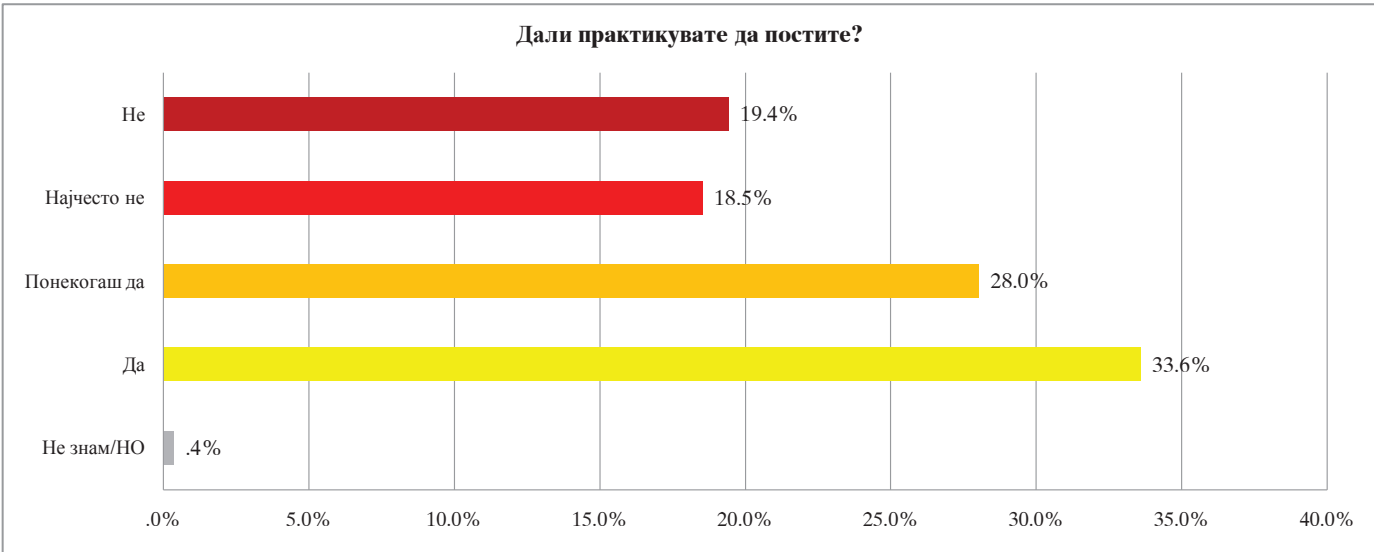
	ВКУПНО		Пол		Возраст					Образование				Професија							
			Машки	Женски	до 29 години	од 30 до 39 години	од 40 до 49 години	од 50 до 59 години	над 60 години	до основно	основно	средно	вишо и високо	Студент	Приватен сектор	Државен сектор	Самоработен/сопственик	Земјоделец	Пензионер	Неработен	
Број на испитаници	1116	100%	547	569	190	226	244	234	222	23	131	668	294	70	423	156	13	5	240	209	
Дали за себе може да кажете дека сте суеверни?																					
Не знам/НО	7	.6%	.9%	.4%	1.1%	1.2%	.9%					.4%	1.4%		1.7%						
Да	368	33.0%	29.1%	36.7%	34.7%	33.6%	27.9%	28.2%	41.4%	73.9%	49.6%	29.3%	30.6%	42.9%	30.0%	23.1%	53.8%		36.7%	38.3%	
Донекаде да	342	30.6%	30.3%	30.9%	36.8%	33.6%	41.8%	19.7%	21.6%	8.7%	22.9%	33.8%	28.6%	37.1%	29.8%	33.3%	30.8%	80.0%	24.2%	34.4%	
Донекаде не	190	17.0%	17.6%	16.5%	15.8%	16.8%	13.9%	25.6%	12.6%		16.8%	17.7%	17.0%	14.3%	18.9%	19.2%	15.4%		15.8%	14.4%	
Не	209	18.7%	22.1%	15.5%	11.6%	15.9%	15.2%	25.6%	24.3%	17.4%	10.7%	18.7%	22.4%	5.7%	19.6%	24.4%		20.0%	23.3%	12.9%	

	Етникум			Религија					Место				Регион								
	Македонец	Албанец	Друго	Православна	Исламска	Католичка	Друго	Атеист	Село	Помал град	Поголем град	Скопје	Повардарие	Брегалнички	Охридски	Струмички	Пелаговски	Полошки	Кумановски	Скопски	
Број на испитаници	831	255	30	816	262	4	3	31	269	250	325	272	78	110	111	100	140	171	72	334	
Дали за себе може да кажете дека сте суеверни?																					
Не знам/НО	.6%	.8%		.6%			66.7%		.7%			1.8%									2.1%
Да	29.5%	42.0%	53.3%	30.5%	43.9%	100.0%			39.8%	31.2%	33.5%	27.2%	30.8%	38.2%	42.3%	22.0%	27.1%	40.4%	41.7%	28.7%	
Донекаде да	25.8%	48.6%	13.3%	26.7%	47.3%				38.7%	32.0%	27.7%	25.0%	30.8%	21.8%	28.8%	36.0%	28.6%	38.6%	30.6%	29.3%	
Донекаде не	19.7%	8.6%	13.3%	20.6%	8.4%				10.4%	15.2%	18.5%	23.5%	15.4%	16.4%	16.2%	18.0%	18.6%	15.2%	8.3%	19.8%	
Не	24.4%		20.0%	21.6%	.4%		33.3%	100.0%	10.4%	21.6%	20.3%	22.4%	23.1%	23.6%	12.6%	24.0%	25.7%	5.8%	19.4%	20.1%	

ДЕКЕМВРИ 2018
СКОПЈЕ, Р.МАКЕДОНИЈА



П.4 Дали практикувате да постите?



	ВКУПНО		Пол		Возраст					Образование				Професија							
			Машки	Женски	до 29 години	од 30 до 39 години	од 40 до 49 години	од 50 до 59 години	над 60 години	до основно	основно	средно	вишо и високо	Студент	Приватен сектор	Државен сектор	Самозаботени/сопственик	Земјопелец	Пензионер	Неработен	
Број на испитаници	1116	100%	547	569	190	226	244	234	222	23	131	668	294	70	423	156	13	5	240	209	
Дали практикувате да постите?																					
Не знам/НО	4	.4%	.4%	.4%		.8%	.9%					.3%	.7%	.9%							
Да	375	33.6%	31.6%	35.5%	45.8%	36.3%	31.1%	28.2%	28.8%	39.1%	45.0%	32.8%	29.9%	54.3%	30.3%	25.6%	38.5%	20.0%	28.3%	45.5%	
Понекогаш да	313	28.0%	32.2%	24.1%	15.3%	28.3%	32.0%	31.6%	30.6%	34.8%	32.1%	27.1%	27.9%	11.4%	32.9%	30.8%	30.8%	40.0%	28.3%	21.1%	
Најчесто не	207	18.5%	18.5%	18.6%	21.1%	19.5%	15.6%	21.4%	15.8%	17.4%	12.2%	20.8%	16.3%	20.0%	18.9%	21.8%		40.0%	18.8%	15.3%	
Не	217	19.4%	17.4%	21.4%	17.9%	15.9%	20.5%	17.9%	24.8%	8.7%	10.7%	19.0%	25.2%	14.3%	17.0%	21.8%	30.8%		24.6%	18.2%	

	Етникум			Религија					Место				Регион								
	Македонец	Албанец	Друго	Православна	Исламска	Католичка	Друго	Атеист	Село	Помал град	Поголем град	Скопје	Пооварзарије	Брегалинички	Охридски	Струмички	Пелагониски	Полошки	Кумановски	Скопски	
Број на испитаници	831	255	30	816	262	4	3	31	269	250	325	272	78	110	111	100	140	171	72	334	
Дали практикувате да постите?																					
Не знам/НО	.2%	.8%		.2%			66.7%		.7%			.7%								1.2%	
Да	19.0%	82.7%	20.0%	18.6%	83.6%	100.0%			50.2%	25.6%	32.3%	26.1%	10.3%	21.8%	51.4%	14.0%	14.3%	62.6%	50.0%	32.6%	
Понекогаш да	33.8%	10.2%	20.0%	35.0%	9.9%		33.3%		23.8%	33.6%	25.8%	29.8%	38.5%	36.4%	27.0%	42.0%	22.9%	21.1%	16.7%	27.2%	
Најчесто не	23.9%	1.6%	13.3%	24.8%	1.5%			3.2%	13.4%	18.4%	20.9%	21.0%	20.5%	25.5%	16.2%	24.0%	31.4%	5.8%	8.3%	18.3%	
Не	23.0%	4.7%	46.7%	21.3%	5.0%			96.8%	11.9%	22.4%	20.9%	22.4%	30.8%	16.4%	5.4%	20.0%	31.4%	10.5%	25.0%	20.7%	

П.5 Дали знаете која е светата книга во христијанството?



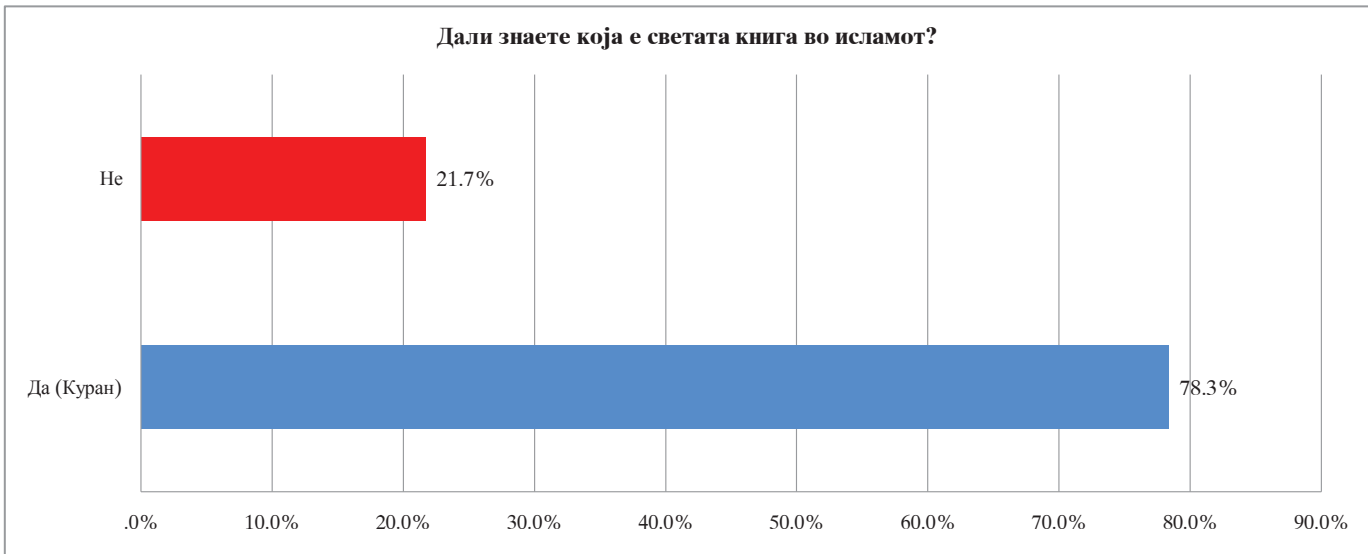
	ВКУПНО		Пол		Возраст					Образование				Професија							
			Машки	Женски	до 29 години	од 30 до 39 години	од 40 до 49 години	од 50 до 59 години	над 60 години	до основно	основно	средно	вишо и високо	Студент	Приватен сектор	Државен сектор	Самозаботен/ сопственик	Земјоделец	Пензионер	Невработен	
Број на испитаници	1116	100%	547	569	190	226	244	234	222	23	131	668	294	70	423	156	13	5	240	209	
Дали знаете која е светата книга во христијанството?	Да (Библија)	981	87.9%	91.0%	84.9%	95.8%	94.7%	86.9%	83.8%	79.7%	34.8%	75.6%	90.4%	91.8%	97.1%	90.1%	91.0%	84.6%	60.0%	80.4%	87.6%
	Не	135	12.1%	9.0%	15.1%	4.2%	5.3%	13.1%	16.2%	20.3%	65.2%	24.4%	9.6%	8.2%	2.9%	9.9%	9.0%	15.4%	40.0%	19.6%	12.4%

	Етникум			Религија					Место				Регион								
	Македонец	Албанец	Друго	Православна	Исламска	Католичка	Друго	Атеист	Село	Помал град	Поголем град	Скопје	Поварларие	Брегалички	Охридски	Струмички	Пелагониски	Полошки	Кумановски	Скопски	
Број на испитаници	831	255	30	816	262	4	3	31	269	250	325	272	78	110	111	100	140	171	72	334	
Дали знаете која е светата книга во христијанството?	Да (Библија)	86.6%	91.4%	93.3%	86.8%	92.4%	100.0%		87.1%	88.1%	84.8%	88.0%	90.4%	79.5%	78.2%	90.1%	88.0%	87.1%	90.6%	88.9%	91.0%
	Не	13.4%	8.6%	6.7%	13.2%	7.6%		100.0%	12.9%	11.9%	15.2%	12.0%	9.6%	20.5%	21.8%	9.9%	12.0%	12.9%	9.4%	11.1%	9.0%

ДЕКЕМВРИ 2018
СКОПЈЕ, Р.МАКЕДОНИЈА



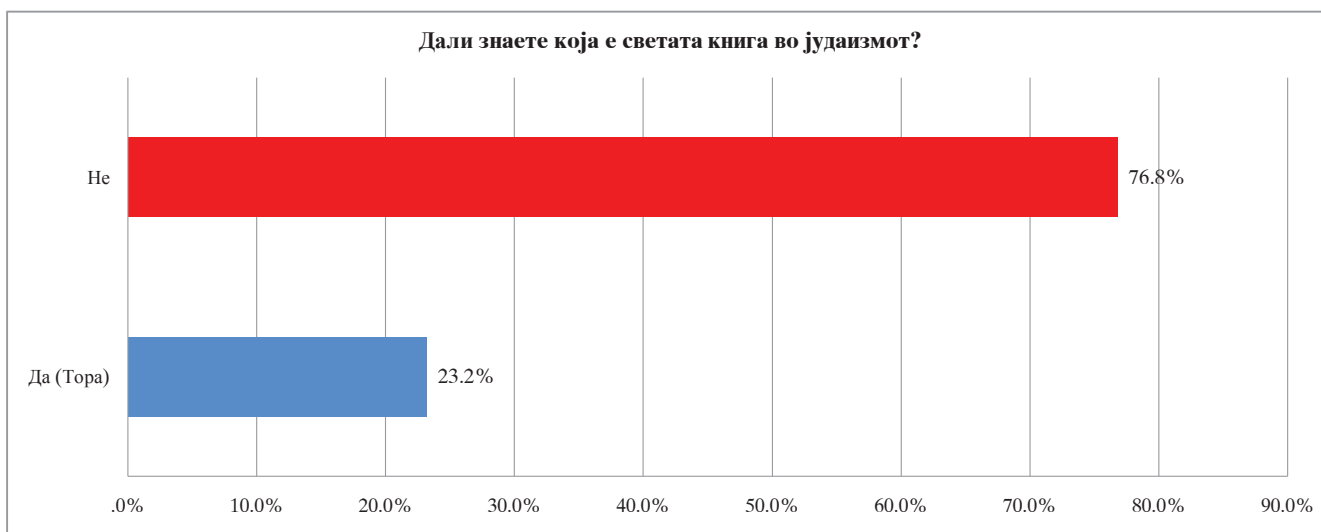
П.6 Дали знаете која е светата книга во исламот?



	ВКУПНО		Пол		Возраст						Образование				Професија						
			Машки	Женски	до 29 години	од 30 до 39 години	од 40 до 49 години	од 50 до 59 години	над 60 години	до основно	основно	средно	вишо и високо	Студент	Приватен сектор	Државен сектор	Самозаботени/ сопственик	Земјоделец	Пензионер	Невработен	
Број на испитаници	1116	100%	547	569	190	226	244	234	222	23	131	668	294	70	423	156	13	5	240	209	
Дали знаете која е светата книга во исламот?	Да (Куран)	874	78.3%	77.3%	79.3%	90.5%	83.2%	77.0%	71.8%	71.2%	39.1%	75.6%	77.2%	85.0%	94.3%	76.4%	87.2%	84.6%	60.0%	65.8%	84.7%
	Не	242	21.7%	22.7%	20.7%	9.5%	16.8%	23.0%	28.2%	28.8%	60.9%	24.4%	22.8%	15.0%	5.7%	23.6%	12.8%	15.4%	40.0%	34.2%	15.3%

	Етникум			Религија					Место				Регион								
	Македонец	Албанец	Друго	Православна	Исламска	Католичка	Друго	Атеист	Село	Помал град	Поголем град	Скопје	Поовардарие	Брегалинички	Охридски	Струмички	Пелагониски	Полошки	Кумановски	Скопски	
Број на испитаници	831	255	30	816	262	4	3	31	269	250	325	272	78	110	111	100	140	171	72	334	
Дали знаете која е светата книга во исламот?	Да (Куран)	71.6%	99.2%	86.7%	72.4%	100.0%	100.0%		54.8%	87.4%	76.0%	76.0%	74.3%	61.5%	72.7%	91.0%	68.0%	72.9%	91.8%	77.8%	78.4%
	Не	28.4%	.8%	13.3%	27.6%			100.0%	45.2%	12.6%	24.0%	24.0%	25.7%	38.5%	27.3%	9.0%	32.0%	27.1%	8.2%	22.2%	21.6%

П.7 Дали знаете која е светата книга во јудаизмот?



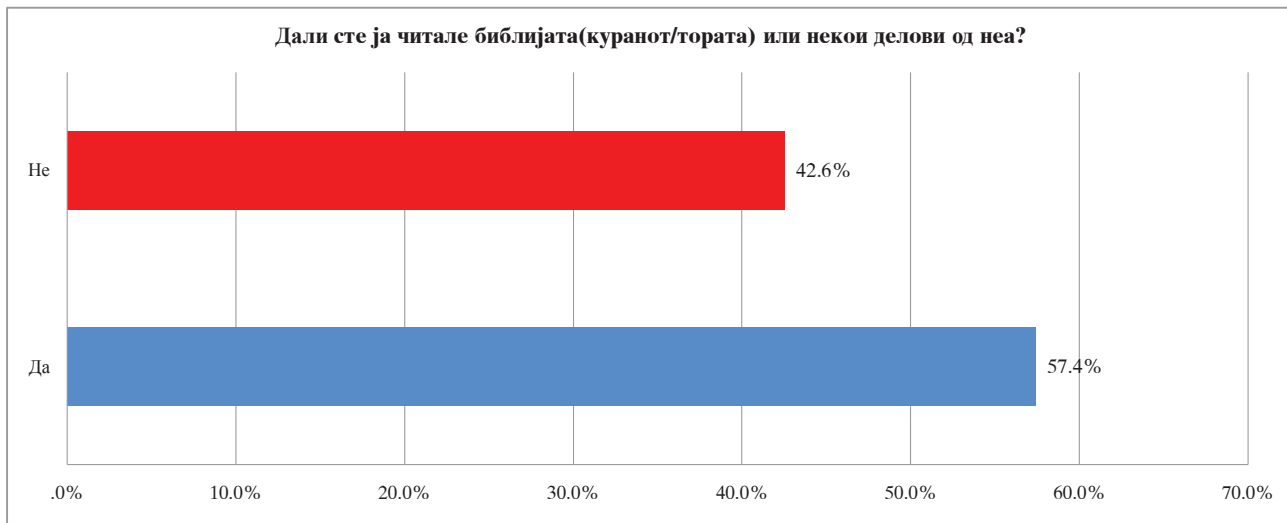
	ВКУПНО		Пол		Возраст					Образование				Професија						
			Машки	Женски	до 29 години	од 30 до 39 години	од 40 до 49 години	од 50 до 59 години	над 60 години	до основно	основно	средно	вишо и високо	Студент	Приватен сектор	Државен сектор	Самозаботен/сопственик	Земјоделец	Пензионер	Невработен
Број на испитаници	1116	100%	547	569	190	226	244	234	222	23	131	668	294	70	423	156	13	5	240	209
Дали знаете која е светата книга во јудаизмот?	Да (Тора)	259	23.2%	28.2%	18.5%	25.3%	28.3%	22.1%	17.9%	23.0%	31.3%	19.8%	29.3%	31.4%	22.0%	23.1%	53.8%	20.0%	19.6%	25.4%
	Не	857	76.8%	71.8%	81.5%	74.7%	71.7%	77.9%	82.1%	77.0%	100.0%	68.7%	80.2%	70.7%	68.6%	78.0%	76.9%	46.2%	80.0%	80.4%

	Етникум			Религија					Место				Регион								
	Македонец	Албанец	Друго	Православна	Исламска	Католичка	Друго	Атеист	Село	Помал град	Поголем град	Скопје	Повардарие	Брегалински	Охридски	Струмички	Пелагониски	Полшки	Кумановски	Скопски	
Број на испитаници	831	255	30	816	262	4	3	31	269	250	325	272	78	110	111	100	140	171	72	334	
Дали знаете која е светата книга во јудаизмот?	Да (Тора)	17.3%	45.1%		16.4%	45.4%			19.4%	32.3%	19.2%	18.5%	23.5%	12.8%	14.5%	28.8%	18.0%	12.9%	39.2%	19.4%	25.1%
	Не	82.7%	54.9%	100.0%	83.6%	54.6%	100.0%	100.0%	80.6%	67.7%	80.8%	81.5%	76.5%	87.2%	85.5%	71.2%	82.0%	87.1%	60.8%	80.6%	74.9%

ДЕКЕМВРИ 2018
СКОПЈЕ, Р.МАКЕДОНИЈА



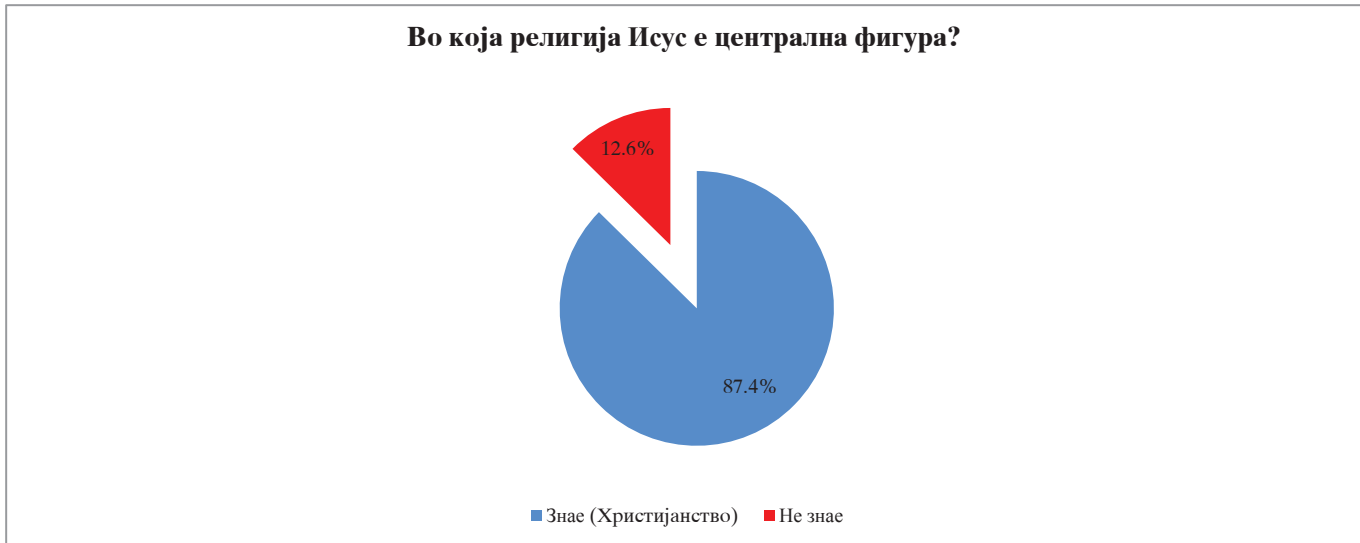
П.8 Дали сте ја читале библијата (куранот/тората) или некои делови од неа?



	ВКУПНО		Пол		Возраст					Образование				Професија							
			Машки	Женски	до 29 години	од 30 до 39 години	од 40 до 49 години	од 50 до 59 години	над 60 години	до основно	основно	средно	вишо и високо	Студент	Приватен сектор	Државен сектор	Самозаботен/сопственик	Земјоделец	Пензионер	Невработен	
Број на испитаници	1116	100%	547	569	190	226	244	234	222	23	131	668	294	70	423	156	13	5	240	209	
Дали сте ја читале библијата(куранот/тората) или некои делови од неа?																					
Да	641	57.4%	56.3%	58.5%	53.7%	66.4%	56.6%	51.3%	59.0%	43.5%	52.7%	57.2%	61.2%	68.6%	56.0%	57.7%	38.5%	40.0%	57.1%	58.4%	
Не	475	42.6%	43.7%	41.5%	46.3%	33.6%	43.4%	48.7%	41.0%	56.5%	47.3%	42.8%	38.8%	31.4%	44.0%	42.3%	61.5%	60.0%	42.9%	41.6%	

	Етникум			Религија					Место				Регион								
	Македонец	Албанец	Друго	Православна	Исламска	Католичка	Друго	Атеист	Село	Помал град	Поголем град	Скопје	Повардарие	Брегалнички	Охридски	Струмички	Пелагониски	Полошки	Кумановски	Скопски	
Број на испитаници	831	255	30	816	262	4	3	31	269	250	325	272	78	110	111	100	140	171	72	334	
Дали сте ја читале библијата(куранот/тората) или некои делови од неа?																					
Да	53.4%	70.2%	60.0%	54.4%	70.6%	100.0%		25.8%	62.1%	56.8%	57.8%	52.9%	48.7%	56.4%	64.9%	54.0%	57.1%	61.4%	66.7%	54.5%	
Не	46.6%	29.8%	40.0%	45.6%	29.4%		100.0%	74.2%	37.9%	43.2%	42.2%	47.1%	51.3%	43.6%	35.1%	46.0%	42.9%	38.6%	33.3%	45.5%	

П.9 Во која религија Исус е централна фигура?



	ВКУПНО		Пол		Возраст					Образование				Професија							
			Машки	Женски	до 29 години	од 30 до 39 години	од 40 до 49 години	од 50 до 59 години	над 60 години	до основно	основно	средно	вишо и високо	Студент	Приватен сектор	Државен сектор	Самозаботен/сопственик	Земјоделец	Пензионер	Неработен	
Број на испитаници	1116	100%	547	569	190	226	244	234	222	23	131	668	294	70	423	156	13	5	240	209	
Во која религија Исус е централна фигура?																					
Знае (Христијанство)	975	87.4%	91.8%	83.1%	90.5%	91.2%	90.2%	83.8%	81.5%	43.5%	69.5%	91.0%	90.5%	97.1%	90.5%	91.0%	84.6%	100.0%	79.6%	83.7%	
Не знае	141	12.6%	8.2%	16.9%	9.5%	8.8%	9.8%	16.2%	18.5%	56.5%	30.5%	9.0%	9.5%	2.9%	9.5%	9.0%	15.4%		20.4%	16.3%	

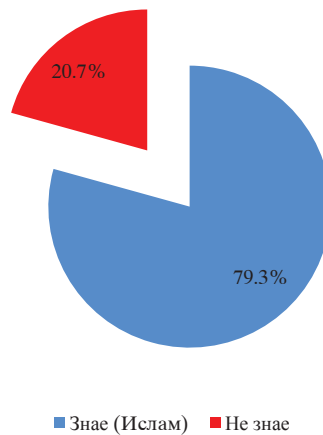
	Етникум			Религија					Место				Регион								
	Македонец	Албанец	Друго	Православна	Исламска	Католичка	Друго	Атеист	Село	Помал град	Поголем град	Скопје	Повардарие	Брегалинички	Охридски	Струмички	Пелагониски	Полошки	Кумановски	Скопски	
Број на испитаници	831	255	30	816	262	4	3	31	269	250	325	272	78	110	111	100	140	171	72	334	
Во која религија Исус е централна фигура?																					
Знае (Христијанство)	86.9%	88.2%	93.3%	87.7%	87.4%	100.0%		83.9%	88.8%	84.8%	83.1%	93.4%	84.6%	78.2%	88.3%	86.0%	87.1%	84.8%	80.6%	94.0%	
Не знае	13.1%	11.8%	6.7%	12.3%	12.6%		100.0%	16.1%	11.2%	15.2%	16.9%	6.6%	15.4%	21.8%	11.7%	14.0%	12.9%	15.2%	19.4%	6.0%	

ДЕКЕМВРИ 2018
СКОПЈЕ, Р.МАКЕДОНИЈА



П.10 Во која религија Мухамед е централна фигура?

Во која религија Мухамед е централна фигура?

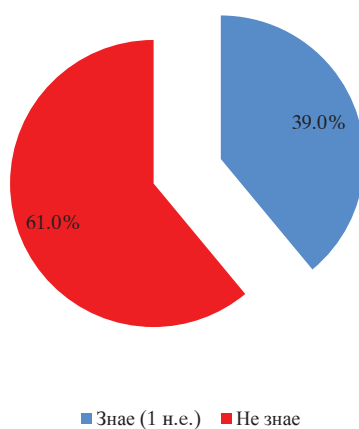


	ВКУПНО		Пол		Возраст					Образование				Професија						
			Мажки	Женски	до 29 години	од 30 до 39 години	од 40 до 49 години	од 50 до 59 години	над 60 години	до основно	основно	средно	високо и високо	Студент	Приватен сектор	Државен сектор	Самозаботен/соопственик	Земјоделец	Пензионер	Неработен
Број на испитаници	1116	100%	547	569	190	226	244	234	222	23	131	668	294	70	423	156	13	5	240	209
Во која религија Мухамед е централна фигура?	885	79.3%	81.5%	77.2%	84.2%	84.1%	77.9%	79.5%	71.6%	26.1%	69.5%	80.5%	85.0%	94.3%	80.1%	87.2%	84.6%	100.0%	67.9%	78.9%
	231	20.7%	18.5%	22.8%	15.8%	15.9%	22.1%	20.5%	28.4%	73.9%	30.5%	19.5%	15.0%	5.7%	19.9%	12.8%	15.4%		32.1%	21.1%

	Етникум			Религија					Место				Регион							
	Македонец	Албанец	Друго	Православна	Исламска	Католичка	Друго	Атеист	Село	Помал град	Поголем град	Скопје	Повардарие	Брегалнички	Охридски	Струмички	Пелагониски	Полошки	Кумановски	Скопски
Број на испитаници	831	255	30	816	262	4	3	31	269	250	325	272	78	110	111	100	140	171	72	334
Во која религија Мухамед е централна фигура?	74.6%	93.7%	86.7%	74.8%	93.5%	100.0%		83.9%	85.9%	76.0%	75.1%	80.9%	74.4%	63.6%	88.3%	78.0%	71.4%	84.8%	77.8%	83.8%
	25.4%	6.3%	13.3%	25.2%	6.5%		100.0%	16.1%	14.1%	24.0%	24.9%	19.1%	25.6%	36.4%	11.7%	22.0%	28.6%	15.2%	22.2%	16.2%

П.11 Дали знаете кога е роден Исус?

Дали знаете кога е роден Исус?



	ВКУПНО		Пол		Возраст				Образование				Професија								
			Мажки	Женски	до 29 години	од 30 до 39 години	од 40 до 49 години	од 50 до 59 години	над 60 години	до основно	основно	средно	вишо и високо	Студент	Приватен сектор	Државен сектор	Самовработен/сопственик	Земроделец	Пензионер	Невработен	
Број на испитаници	1116	100%	547	569	190	226	244	234	222	23	131	668	294	70	423	156	13	5	240	209	
Дали знаете кога е роден Исус?	Знае (1 н.е.)	435	39.0%	45.7%	32.5%	38.9%	55.8%	32.0%	35.9%	32.9%	17.4%	35.9%	35.6%	49.7%	34.3%	38.8%	48.7%	15.4%	40.0%	34.6%	40.2%
	Не знае	681	61.0%	54.3%	67.5%	61.1%	44.2%	68.0%	64.1%	67.1%	82.6%	64.1%	64.4%	50.3%	65.7%	61.2%	51.3%	84.6%	60.0%	65.4%	59.8%

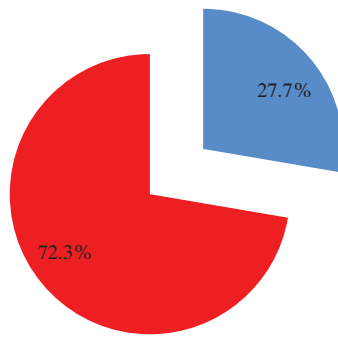
	Етникум			Религија					Место				Регион								
	Македонец	Албанец	Друго	Православна	Исламска	Католичка	Друго	Атеист	Село	Почал град	Поголем град	Скопје	Поовардарие	Брегалнички	Охридски	Струмички	Пелагониски	Полошки	Кумановски	Скопски	
Број на испитаници	831	255	30	816	262	4	3	31	269	250	325	272	78	110	111	100	140	171	72	334	
Дали знаете кога е роден Исус?	Знае (1 н.е.)	36.1%	50.6%	20.0%	34.8%	49.6%	100.0%		54.8%	41.3%	39.2%	38.2%	37.5%	30.8%	40.0%	36.0%	42.0%	30.0%	52.0%	38.9%	37.7%
	Не знае	63.9%	49.4%	80.0%	65.2%	50.4%		100.0%	45.2%	58.7%	60.8%	61.8%	62.5%	69.2%	60.0%	64.0%	58.0%	70.0%	48.0%	61.1%	62.3%

ДЕКЕМВРИ 2018
СКОПЈЕ, Р.МАКЕДОНИЈА



П.12 Дали знаете кога е роден Мухамед?

Дали знаете кога е роден Мухамед?



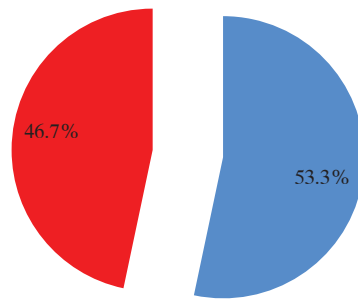
■ Знае (570 н.е.) ■ Не знае

	ВКУПНО		Пол		Возраст					Образование				Професија								
			Машки	Женски	до 29 години	од 30 до 39 години	од 40 до 49 години	од 50 до 59 години	над 60 години	до основно	основно	средно	вишо и високо	Стуленг	Приватен сектор	Државен сектор	Самозаботен/ сопственик	Земјоделец	Пензионер	Неработен		
Број на испитаници	1116	100%	547	569	190	226	244	234	222	23	131	668	294	70	423	156	13	5	240	209		
Дали знаете кога е роден Мухамед?	Знае (570 н.е.)		309	27.7%	31.1%	24.4%	30.5%	37.2%	26.2%	18.8%	26.6%	17.4%	34.4%	23.4%	35.4%	25.7%	23.4%	29.5%	38.5%	40.0%	25.4%	37.3%
	Не знае		807	72.3%	68.9%	75.6%	69.5%	62.8%	73.8%	81.2%	73.4%	82.6%	65.6%	76.6%	64.6%	74.3%	76.6%	70.5%	61.5%	60.0%	74.6%	62.7%

	Етникум			Религија					Место				Регион									
	Македонец	Албанец	Друго	Православна	Исламска	Католичка	Друго	Атеист	Село	Помал град	Поголем град	Скопје	Поварларие	Брегалички	Охридски	Струмички	Пелагониски	Полошки	Кумановски	Скопски		
Број на испитаници	831	255	30	816	262	4	3	31	269	250	325	272	78	110	111	100	140	171	72	334		
Дали знаете кога е роден Мухамед?	Знае (570 н.е.)		15.2%	70.2%	13.3%	15.0%	69.5%			16.1%	39.8%	19.2%	24.0%	27.9%	7.7%	14.5%	41.4%	18.0%	7.1%	53.2%	27.8%	30.5%
	Не знае		84.8%	29.8%	86.7%	85.0%	30.5%	100.0%	100.0%	83.9%	60.2%	80.8%	76.0%	72.1%	92.3%	85.5%	58.6%	82.0%	92.9%	46.8%	72.2%	69.5%

П.13 Дали знаете каде е роден Исус?

Дали знаете каде е роден Исус?



■ Знае (Витлеем) ■ Не знае

	ВКУПНО		Пол		Возраст					Образование				Професија							
			Машки	Женски	до 29 години	од 30 до 39 години	од 40 до 49 години	од 50 до 59 години	над 60 години	до основно	основно	средно	вишо и високо	Студент	Приватен сектор	Државен сектор	Самовработен/сопственик	Земјоделец	Пензионер	Невработен	
Број на испитаници	1116	100%	547	569	190	226	244	234	222	23	131	668	294	70	423	156	13	5	240	209	
Дали знаете каде е роден Исус?	Знае (Витлеем)	595	53.3%	59.2%	47.6%	41.1%	62.8%	51.6%	53.8%	55.4%	17.4%	43.5%	52.4%	62.6%	40.0%	50.4%	71.8%	38.5%	60.0%	55.4%	48.3%
	Не знае	521	46.7%	40.8%	52.4%	58.9%	37.2%	48.4%	46.2%	44.6%	82.6%	56.5%	47.6%	37.4%	60.0%	49.6%	28.2%	61.5%	40.0%	44.6%	51.7%

	Етникум			Религија					Место				Регион								
	Македонец	Албанец	Друго	Православна	Исламска	Католичка	Друго	Атеист	Село	Помал град	Поголем град	Скопје	Повардарие	Брегалички	Охридски	Струмички	Пелагониски	Полошки	Кумановски	Скопски	
Број на испитаници	831	255	30	816	262	4	3	31	269	250	325	272	78	110	111	100	140	171	72	334	
Дали знаете каде е роден Исус?	Знае (Витлеем)	54.2%	52.2%	40.0%	55.1%	51.5%	100.0%		19.4%	50.2%	52.8%	54.2%	55.9%	46.2%	60.0%	52.3%	56.0%	45.7%	55.6%	58.3%	53.3%
	Не знае	45.8%	47.8%	60.0%	44.9%	48.5%		100.0%	80.6%	49.8%	47.2%	45.8%	44.1%	53.8%	40.0%	47.7%	44.0%	54.3%	44.4%	41.7%	46.7%

ДЕКЕМВРИ 2018
СКОПЈЕ, Р.МАКЕДОНИЈА



П.14 Дали знаете каде е роден Мухамед?

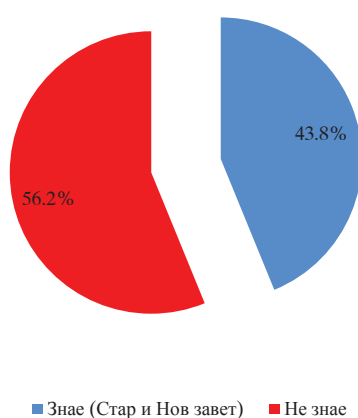


	ВКУПНО		Пол		Возраст					Образование				Професија							
			Машки	Женски	до 29 години	од 30 до 39 години	од 40 до 49 години	од 50 до 59 години	над 60 години	до основно	основно	средно	вишо и високо	Студент	Приватен сектор	Државен сектор	Самоработен/ сопственик	Земјоделец	Пензионер	Невработен	
Број на испитаници	1116	100%	547	569	190	226	244	234	222	23	131	668	294	70	423	156	13	5	240	209	
Дали знаете каде е роден Мухамед?																					
Знае (Мека)	489	43.8%	50.1%	37.8%	43.2%	53.1%	43.4%	40.2%	39.2%	8.7%	43.5%	41.9%	51.0%	51.4%	39.5%	53.8%	69.2%	40.0%	38.8%	46.9%	
Не знае	627	56.2%	49.9%	62.2%	56.8%	46.9%	56.6%	59.8%	60.8%	91.3%	56.5%	58.1%	49.0%	48.6%	60.5%	46.2%	30.8%	60.0%	61.3%	53.1%	

	Етникум			Религија					Место				Регион								
	Македонец	Албанец	Друго	Православна	Исламска	Католичка	Друго	Атеист	Село	Помал град	Поголем град	Скопје	Повардарије	Брегалиничка	Охридски	Струмички	Пелагониски	Полошки	Кумановски	Скопски	
Број на испитаници	831	255	30	816	262	4	3	31	269	250	325	272	78	110	111	100	140	171	72	334	
Дали знаете каде е роден Мухамед?																					
Знае (Мека)	31.8%	84.3%	33.3%	32.1%	82.8%	100.0%		19.4%	53.2%	36.0%	38.2%	48.5%	30.8%	21.8%	55.9%	32.0%	30.0%	60.2%	38.9%	52.1%	
Не знае	68.2%	15.7%	66.7%	67.9%	17.2%		100.0%	80.6%	46.8%	64.0%	61.8%	51.5%	69.2%	78.2%	44.1%	68.0%	70.0%	39.8%	61.1%	47.9%	

П.15 Кои се двата основни делови на Библијата?

Кои се двата основни делови на Библијата?



	ВКУПНО		Пол		Возраст					Образование				Професија							
			Машки	Женски	до 29 години	од 30 до 39 години	од 40 до 49 години	од 50 до 59 години	над 60 години	до основно	основно	средно	вишо и високо	Студент	Приватен сектор	Државен сектор	Самозаботен/сопственик	Земјоделец	Пензионер	Невработен	
Број на испитаници	1116	100%	547	569	190	226	244	234	222	23	131	668	294	70	423	156	13	5	240	209	
Кои се двата основни делови на Библијата?	Знае (Стар и Нов завет)	489	43.8%	45.3%	42.4%	46.3%	43.4%	43.4%	44.4%	41.9%	34.8%	26.7%	44.3%	51.0%	48.6%	46.8%	52.6%	15.4%	20.0%	45.4%	30.1%
	Не знае	627	56.2%	54.7%	57.6%	53.7%	56.6%	56.6%	55.6%	58.1%	65.2%	73.3%	55.7%	49.0%	51.4%	53.2%	47.4%	84.6%	80.0%	54.6%	69.9%

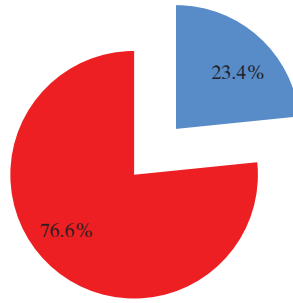
	Етникум			Религија					Место				Регион								
	Македонец	Албанец	Друго	Православна	Исламска	Католичка	Друго	Атеист	Село	Мал град	Поголем град	Скопје	Повардарие	Брегалинички	Охридски	Струмички	Пелагониски	Полшки	Кумановски	Скопски	
Број на испитаници	831	255	30	816	262	4	3	31	269	250	325	272	78	110	111	100	140	171	72	334	
Кои се двата основни делови на Библијата?	Знае (Стар и Нов завет)	51.7%	19.2%	33.3%	51.7%	18.7%	100.0%		45.2%	32.3%	42.4%	44.3%	55.9%	48.7%	41.8%	32.4%	44.0%	62.9%	27.5%	33.3%	49.7%
	Не знае	48.3%	80.8%	66.7%	48.3%	81.3%		100.0%	54.8%	67.7%	57.6%	55.7%	44.1%	51.3%	58.2%	67.6%	56.0%	37.1%	72.5%	66.7%	50.3%

ДЕКЕМВРИ 2018
СКОПЈЕ, Р.МАКЕДОНИЈА



П.16 Која личност од Библискиот Стар завет го предводел егзодусот на евреите од Египет?

Која личност од Библискиот Стар завет го предводел егзодусот на евреите од Египет?



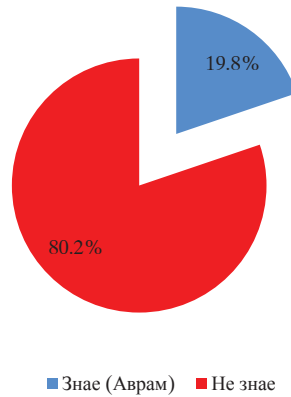
■ Знае (Мојсеј) ■ Не знае

	ВКУПНО		Пол		Возраст					Образование				Професија							
			Машки	Женски	до 29 години	од 30 до 39 години	од 40 до 49 години	од 50 до 59 години	над 60 години	до основно	основно	средно	високо и високо	Студент	Приватен сектор	Државен сектор	Самовработен/сопственик	Земјоделец	Пензионер	Невработен	
Број на испитаници	1116	100%	547	569	190	226	244	234	222	23	131	668	294	70	423	156	13	5	240	209	
Која личност од Библискиот Стар завет го предводел егзодусот на евреите од Египет?	Знае (Мојсеј)	261	23.4%	28.9%	18.1%	21.1%	26.5%	22.1%	21.4%	25.7%	8.7%	16.0%	23.7%	27.2%	31.4%	21.7%	35.9%			22.9%	17.2%
	Не знае	855	76.6%	71.1%	81.9%	78.9%	73.5%	77.9%	78.6%	74.3%	91.3%	84.0%	76.3%	72.8%	68.6%	78.3%	64.1%	100.0%	100.0%	77.1%	82.8%

	Етникум			Религија					Место				Регион								
	Македонец	Албанец	Друго	Православна	Исламска	Католичка	Друго	Атеист	Село	Помал град	Поголем град	Скопје	Поварларие	Брегалички	Охридски	Струмички	Пелагониски	Полошки	Кумановски	Скопски	
Број на испитаници	831	255	30	816	262	4	3	31	269	250	325	272	78	110	111	100	140	171	72	334	
Која личност од Библискиот Стар завет го предводел егзодусот на евреите од Египет?	Знае (Мојсеј)	25.8%	17.6%	6.7%	25.5%	17.2%	100.0%		12.9%	16.7%	24.0%	22.2%	30.9%	23.1%	25.5%	23.4%	16.0%	27.1%	20.5%	13.9%	26.9%
	Не знае	74.2%	82.4%	93.3%	74.5%	82.8%	100.0%	87.1%	83.3%	76.0%	77.8%	69.1%	76.9%	74.5%	76.6%	84.0%	72.9%	79.5%	86.1%	73.1%	

П.17 Која личност од Библискиот Стар завет бил подготвен да го жртвува својот син во името на Бог?

Која личност од Библискиот Стар завет бил подготвен да го жртвува својот син во името на Бог?



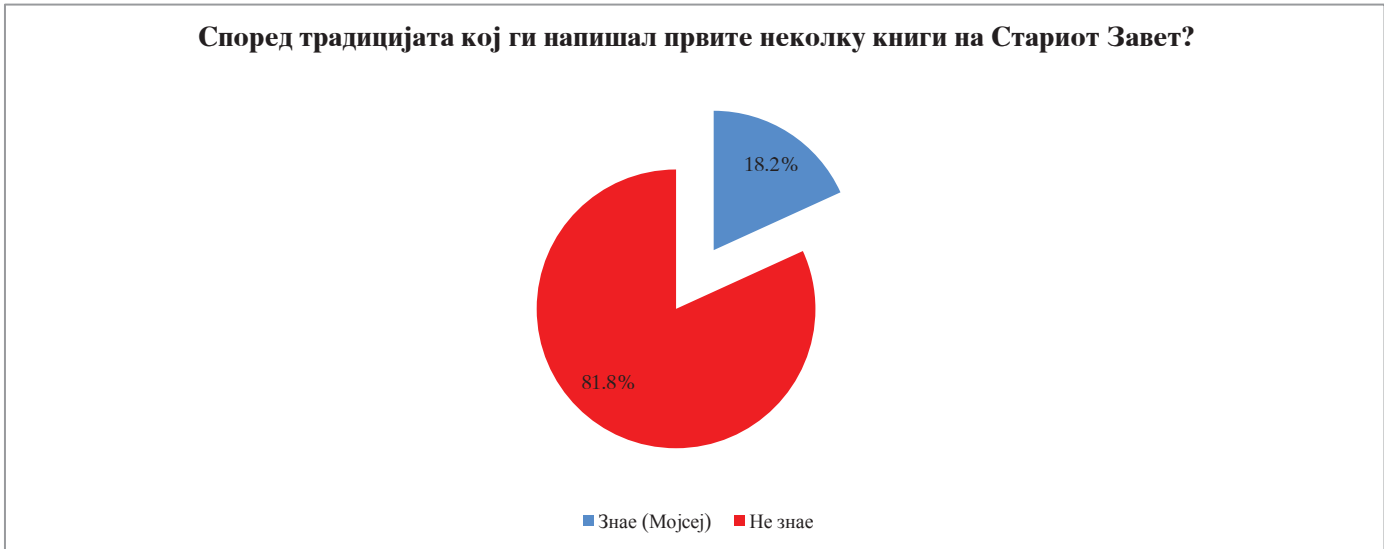
	ВКУПНО		Пол		Возраст					Образование				Професија							
			Машки	Женски	до 29 години	од 30 до 39 години	од 40 до 49 години	од 50 до 59 години	над 60 години	до основно	основно	средно	вишо и високо	Студент	Приватен сектор	Државен сектор	Самозаботен/ сопственик	Земјоделец	Пензионер	Невработен	
Број на испитаници	1116	100%	547	569	190	226	244	234	222	23	131	668	294	70	423	156	13	5	240	209	
Која личност од Библискиот Стар завет бил подготвен да го жртвува својот син во името на Бог?	Знае (Аврам)	221	19.8%	25.6%	14.2%	17.9%	21.2%	18.0%	21.4%	20.3%		13.0%	20.7%	22.4%	28.6%	17.5%	32.1%			20.4%	13.4%
	Не знае	895	80.2%	74.4%	85.8%	82.1%	78.8%	82.0%	78.6%	79.7%	100.0%	87.0%	79.3%	77.6%	71.4%	82.5%	67.9%	100.0%	100.0%	79.6%	86.6%

	Етникум			Религија					Место				Регион								
	Македонец	Албанец	Друго	Православна	Исламска	Католичка	Друго	Атеист	Село	Помал град	Поголем град	Скопје	Повардарие	Брегалничка	Охридски	Струмички	Пелагониска	Полошки	Кумановски	Скопски	
Број на испитаници	831	255	30	816	262	4	3	31	269	250	325	272	78	110	111	100	140	171	72	334	
Која личност од Библискиот Стар завет бил подготвен да го жртвува својот син во името на Бог?	Знае (Аврам)	21.4%	16.1%	6.7%	21.3%	15.6%	100.0%		6.5%	14.5%	20.0%	19.1%	25.7%	20.5%	14.5%	18.0%	18.0%	20.0%	20.5%	13.9%	23.4%
	Не знае	78.6%	83.9%	93.3%	78.7%	84.4%		100.0%	93.5%	85.5%	80.0%	80.9%	74.3%	79.5%	85.5%	82.0%	82.0%	80.0%	79.5%	86.1%	76.6%

ДЕКЕМВРИ 2018
СКОПЈЕ, Р.МАКЕДОНИЈА



П.18 Според традицијата кој ги напишал првите неколку книги на Стариот Завет?



	ВКУПНО		Пол		Возраст					Образование				Професија							
			Машки	Женски	до 29 години	од 30 до 39 години	од 40 до 49 години	од 50 до 59 години	над 60 години	до основно	основно	средно	високо и високо	Студент	Приватен сектор	Државен сектор	Самоработен/сопственик	Земјоделец	Пензионер	Неработен	
Број на испитаници	1116	100%	547	569	190	226	244	234	222	23	131	668	294	70	423	156	13	5	240	209	
Според традицијата кој ги напишал првите неколку книги на Стариот Завет?	Знае (Мојсеј)	203	18.2%	22.3%	14.2%	16.8%	16.8%	19.7%	17.9%	19.4%	8.7%	11.5%	18.0%	22.4%	22.9%	16.1%	29.5%		20.0%	20.4%	11.0%
	Не знае	913	81.8%	77.7%	85.8%	83.2%	83.2%	80.3%	82.1%	80.6%	91.3%	88.5%	82.0%	77.6%	77.1%	83.9%	70.5%	100.0%	80.0%	79.6%	89.0%

	Етникум			Религија					Место				Регион								
	Македонец	Албанец	Друго	Православна	Исламска	Католичка	Друго	Атеист	Село	Помал град	Поголем град	Скопје	Повардарие	Брегалички	Охридски	Струмички	Пелагониски	Полошки	Кумановски	Скопски	
Број на испитаници	831	255	30	816	262	4	3	31	269	250	325	272	78	110	111	100	140	171	72	334	
Според традицијата кој ги напишал првите неколку книги на Стариот Завет?	Знае (Мојсеј)	19.7%	14.5%	6.7%	19.9%	14.1%	100.0%			16.7%	19.2%	16.6%	20.6%	20.5%	18.2%	16.2%	20.0%	18.6%	19.3%	8.3%	19.2%
	Не знае	80.3%	85.5%	93.3%	80.1%	85.9%		100.0%	100.0%	83.3%	80.8%	83.4%	79.4%	79.5%	81.8%	83.8%	80.0%	81.4%	80.7%	91.7%	80.8%

П.19 Колку евангелија има во Новиот завет?



	ВКУПНО		Пол		Возраст					Образование				Професија						
			Мажски	Женски	до 29 години	од 30 до 39 години	од 40 до 49 години	од 50 до 59 години	над 60 години	до основно	основно	средно	вишо и високо	Студент	Приватен сектор	Државен сектор	Самоработен/ сопственик	Земјоделец	Пензионер	Невработен
Број на испитаници	1116	100%	547	569	190	226	244	234	222	23	131	668	294	70	423	156	13	5	240	209
Колку евангелија има во Новиот завет?	Знае (четири)		27.4%	14.2%	15.8%	22.1%	23.0%	17.1%	24.8%	17.4%	13.0%	20.7%	24.5%	17.1%	20.3%	25.6%	15.4%	20.0%	24.6%	14.8%
	Не знае		72.6%	85.8%	84.2%	77.9%	77.0%	82.9%	75.2%	82.6%	87.0%	79.3%	75.5%	82.9%	79.7%	74.4%	84.6%	80.0%	75.4%	85.2%

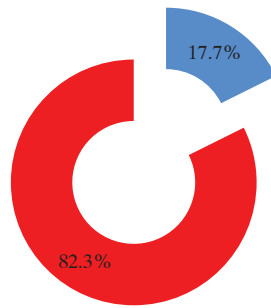
	Етникум			Религија					Место				Регион								
	Македонец	Албанец	Друго	Православна	Исламска	Католичка	Друго	Атеист	Село	Помал град	Поголем град	Скопје	Повардарие	Брегалинички	Охридски	Струмички	Пелагониски	Полошки	Кумановски	Скопски	
Број на испитаници	831	255	30	816	262	4	3	31	269	250	325	272	78	110	111	100	140	171	72	334	
Колку евангелија има во Новиот завет?	Знае (четири)		23.3%	12.9%	13.3%	23.5%	12.6%	100.0%	6.5%	17.5%	24.8%	17.8%	23.5%	23.1%	20.0%	25.2%	18.0%	22.9%	18.1%	16.7%	21.0%
	Не знае		76.7%	87.1%	86.7%	76.5%	87.4%	100.0%	93.5%	82.5%	75.2%	82.2%	76.5%	76.9%	80.0%	74.8%	82.0%	77.1%	81.9%	83.3%	79.0%

ДЕКЕМВРИ 2018
СКОПЈЕ, Р.МАКЕДОНИЈА



П.20 Кои се имињата на овие четири евангелија, дадени според апостолите на Исус за кои се смета дека ги пишувале?

Кои се имињата на овие четири евангелија, дадени според апостолите на Исус за кои се смета дека ги пишувале? Евангелие според Матеј



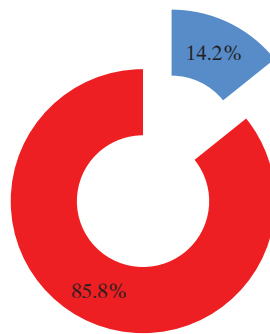
■ Знае ■ Не знае

	ВКУПНО		Пол		Возраст				Образование				Професија								
			Машки	Женски	до 29 години	од 30 до 39 години	од 40 до 49 години	од 50 до 59 години	над 60 години	до основно	основно	средно	вишо и високо	Студент	Приватен сектор	Државен сектор	Самоработен/сопственик	Земјоделец	Пензионер	Невработен	
Број на испитаници	1116	100%	547	569	190	226	244	234	222	23	131	668	294	70	423	156	13	5	240	209	
Кои се имињата на овие четири евангелија, дадени според апостолите на Исус за кои се смета дека ги пишувале? Евангелие според Матеј	Знае	197	17.7%	24.5%	11.1%	10.5%	17.7%	19.7%	17.1%	22.1%	17.4%	13.0%	16.8%	21.8%	5.7%	17.0%	30.8%		20.0%	21.3%	10.0%
	Не знае	919	82.3%	75.5%	88.9%	89.5%	82.3%	80.3%	82.9%	77.9%	82.6%	87.0%	83.2%	78.2%	94.3%	83.0%	69.2%	100.0%	80.0%	78.8%	90.0%

	Етникум			Религија					Место				Регион								
	Македонец	Албанец	Друго	Православна	Исламска	Католичка	Друго	Атеист	Село	Помал град	Поголем град	Скопје	Повардарие	Брегалински	Охридски	Струмички	Пелагониски	Полошки	Кумановски	Скопски	
Број на испитаници	831	255	30	816	262	4	3	31	269	250	325	272	78	110	111	100	140	171	72	334	
Кои се имињата на овие четири евангелија, дадени според апостолите на Исус за кои се смета дека ги пишувале? Евангелие според Матеј	Знае	20.5%	9.0%	13.3%	21.1%	8.8%		6.5%	15.2%	18.4%	17.8%	19.1%	12.8%	20.0%	21.6%	20.0%	24.3%	13.5%	8.3%	17.4%	
	Не знае	79.5%	91.0%	86.7%	78.9%	91.2%	100.0%	100.0%	93.5%	84.8%	81.6%	82.2%	80.9%	87.2%	80.0%	78.4%	80.0%	75.7%	86.5%	91.7%	82.6%

П.21 Кои се имињата на овие четири евангелија, дадени според апостолите на Исус за кои се смета дека ги пишувале?

Кои се имињата на овие четири евангелија, дадени според апостолите на Исус за кои се смета дека ги пишувале? Евангелие според Марко



■ Знае ■ Не знае

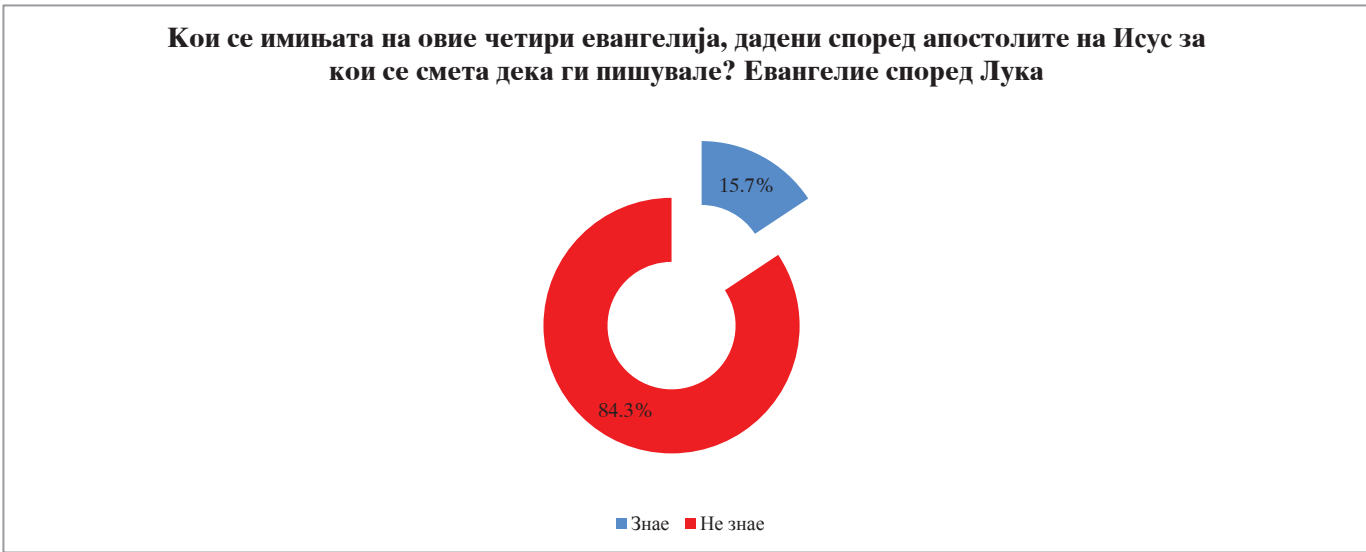
	ВКУПНО		Пол		Возраст					Образование				Професија							
			Машки	Женски	до 29 години	од 30 до 39 години	од 40 до 49 години	од 50 до 59 години	над 60 години	до основно	основно	средно	вишо и високо	Студент	Приватен сектор	Државен сектор	Самоработачи/сопственик	Земјоделец	Пензионер	Неработен	
Број на испитаници	1116	100%	547	569	190	226	244	234	222	23	131	668	294	70	423	156	13	5	240	209	
Кои се имињата на овие четири евангелија, дадени според апостолите на Исус за кои се смета дека ги пишувале? Евангелие според Марко	Знае	159	14.2%	20.5%	8.3%	8.4%	15.0%	14.8%	13.7%	18.5%	8.7%	11.5%	13.5%	17.7%	2.9%	12.3%	29.5%		20.0%	19.6%	5.3%
	Не знае	957	85.8%	79.5%	91.7%	91.6%	85.0%	85.2%	86.3%	81.5%	91.3%	88.5%	86.5%	82.3%	97.1%	87.7%	70.5%	100.0%	80.0%	80.4%	94.7%

	Етникум			Религија					Место				Регион								
	Македонец	Албанец	Друго	Православна	Исламска	Католичка	Друго	Атеист	Село	Помал град	Поголем град	Скопје	Поварларие	Брегалички	Охридски	Струмички	Пелагониски	Полошки	Кумановски	Скопски	
Број на испитаници	831	255	30	816	262	4	3	31	269	250	325	272	78	110	111	100	140	171	72	334	
Кои се имињата на овие четири евангелија, дадени според апостолите на Исус за кои се смета дека ги пишувале? Евангелие според Марко	Знае	16.4%	8.2%	6.7%	16.9%	8.0%				14.5%	12.0%	13.5%	16.9%	5.1%	20.0%	12.6%	18.0%	17.1%	12.3%	5.6%	15.6%
	Не знае	83.6%	91.8%	93.3%	83.1%	92.0%	100.0%	100.0%	100.0%	85.5%	88.0%	86.5%	83.1%	94.9%	80.0%	87.4%	82.0%	82.9%	87.7%	94.4%	84.4%

ДЕКЕМВРИ 2018
СКОПЈЕ, Р.МАКЕДОНИЈА



П.22 Кои се имињата на овие четири евангелија, дадени според апостолите на Исус за кои се смета дека ги пишувале?

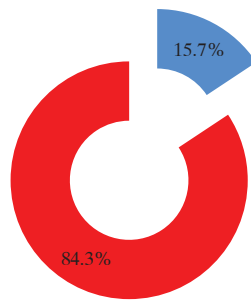


	ВКУПНО		Пол		Возраст					Образование				Професија							
			Машки	Женски	до 29 години	од 30 до 39 години	од 40 до 49 години	од 50 до 59 години	над 60 години	до основно	основно	средно	вишо и високо	Студент	Приватен сектор	Државен сектор	Самоработен/соковенник	Земјоделец	Пензионер	Невработен	
Број на испитаници	1116	100%	547	569	190	226	244	234	222	23	131	668	294	70	423	156	13	5	240	209	
Кои се имињата на овие четири евангелија, дадени според апостолите на Исус за кои се смета дека ги пишувале? Евангелие според Лука																					
Знае	175	15.7%	22.3%	9.3%	9.5%	15.9%	16.4%	17.9%	17.6%	17.4%	8.4%	15.3%	19.7%	5.7%	16.5%	24.4%		20.0%	17.9%	9.1%	
Не знае	941	84.3%	77.7%	90.7%	90.5%	84.1%	83.6%	82.1%	82.4%	82.6%	91.6%	84.7%	80.3%	94.3%	83.5%	75.6%	100.0%	80.0%	82.1%	90.9%	

	Етникум			Религија					Место				Регион								
	Македонец	Албанец	Друго	Православна	Исламска	Католичка	Друго	Атеист	Село	Помал град	Поголем град	Скопје	Поварларие	Брегалички	Охридски	Струмички	Пелагониски	Полошки	Кумановски	Скопски	
Број на испитаници	831	255	30	816	262	4	3	31	269	250	325	272	78	110	111	100	140	171	72	334	
Кои се имињата на овие четири евангелија, дадени според апостолите на Исус за кои се смета дека ги пишувале? Евангелие според Лука																					
Знае	18.3%	7.5%	13.3%	18.9%	7.3%			6.5%	15.2%	15.2%	16.0%	16.2%	12.8%	16.4%	18.0%	16.0%	22.9%	12.3%	8.3%	15.6%	
Не знае	81.7%	92.5%	86.7%	81.1%	92.7%	100.0%	100.0%	93.5%	84.8%	84.8%	84.0%	83.8%	87.2%	83.6%	82.0%	84.0%	77.1%	87.7%	91.7%	84.4%	

П.23 Кои се имињата на овие четири евангелија, дадени според апостолите на Исус за кои се смета дека ги пишувале?

Кои се имињата на овие четири евангелија, дадени според апостолите на Исус за кои се смета дека ги пишувале? Евангелие според Јован



■ Знае ■ Не знае

	ВКУПНО		Пол		Возраст					Образование				Професија							
			Мажки	Женски	до 29 години	од 30 до 39 години	од 40 до 49 години	од 50 до 59 години	над 60 години	до основно	основно	средно	вишо и високо	Студент	Приватен сектор	Државен сектор	Самоработен/соственик	Земјоделец	Пензионер	Невработен	
Број на испитаници	1116	100%	547	569	190	226	244	234	222	23	131	668	294	70	423	156	13	5	240	209	
Кои се имињата на овие четири евангелија, дадени според апостолите на Исус за кои се смета дека ги пишувале? Евангелие според Јован	Знае	175	15.7%	22.7%	9.0%	11.6%	15.0%	15.6%	17.1%	18.5%	8.7%	13.0%	14.4%	20.4%	8.6%	16.1%	25.6%		20.0%	18.8%	7.2%
	Не знае	941	84.3%	77.3%	91.0%	88.4%	85.0%	84.4%	82.9%	81.5%	91.3%	87.0%	85.6%	79.6%	91.4%	83.9%	74.4%	100.0%	80.0%	81.3%	92.8%

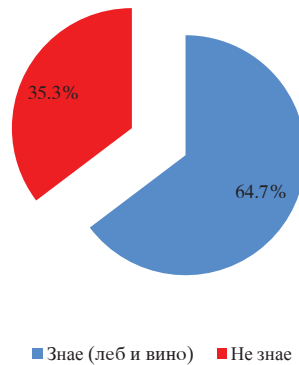
	Етникум			Религија					Место				Регион								
	Македонец	Албанец	Друго	Православна	Исламска	Католичка	Друго	Атеист	Село	Помал град	Поголем град	Скопје	Товарларие	Брегалички	Охридски	Струмички	Пелагониски	Полошки	Кумановски	Скопски	
Број на испитаници	831	255	30	816	262	4	3	31	269	250	325	272	78	110	111	100	140	171	72	334	
Кои се имињата на овие четири евангелија, дадени според апостолите на Исус за кои се смета дека ги пишувале? Евангелие според Јован	Знае	18.5%	7.5%	6.7%	19.1%	7.3%			14.5%	12.8%	14.8%	20.6%	7.7%	18.2%	16.2%	20.0%	15.7%	12.3%	5.6%	19.2%	
	Не знае	81.5%	92.5%	93.3%	80.9%	92.7%	100.0%	100.0%	100.0%	85.5%	87.2%	85.2%	79.4%	92.3%	81.8%	83.8%	80.0%	84.3%	87.7%	94.4%	80.8%

ДЕКЕМВРИ 2018
СКОПЈЕ, Р.МАКЕДОНИЈА



П.24 Со што се прави светата причест во христијанството како симбол на телото и крвта на Исус?

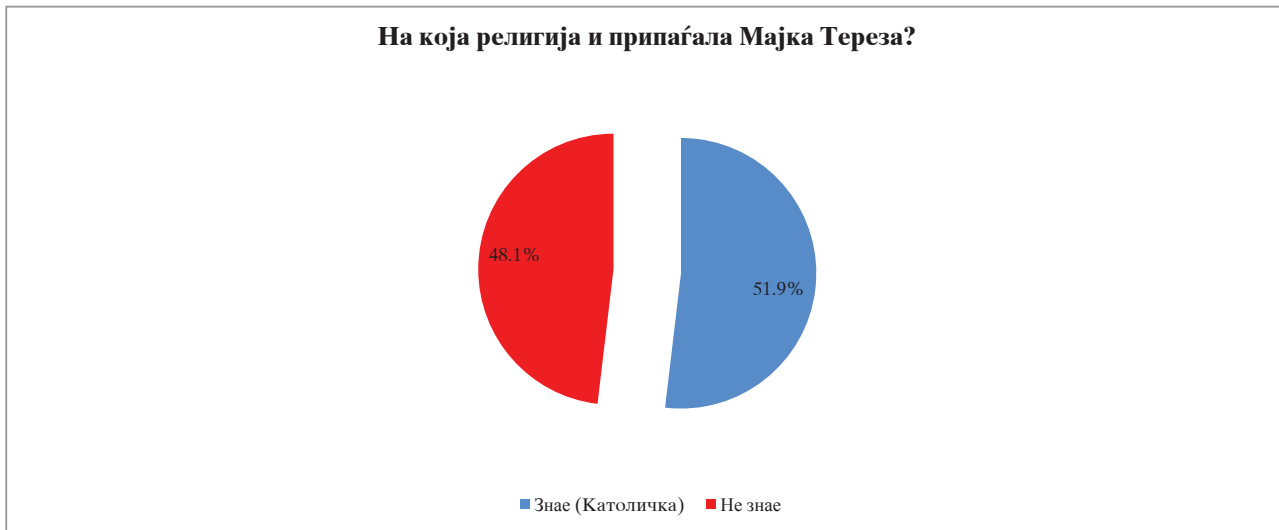
Со што се прави светата причест во христијанството како симбол на телото и крвта на Исус?



	ВКУПНО		Пол		Возраст					Образование				Професија							
			Машки	Женски	до 29 години	од 30 до 39 години	од 40 до 49 години	од 50 до 59 години	над 60 години	до основно	основно	средно	вишо и високо	Студент	Приватен сектор	Државен сектор	Самоработен/сопственик	Земјоделец	Пензионер	Неработен	
Број на испитаници	1116	100%	547	569	190	226	244	234	222	23	131	668	294	70	423	156	13	5	240	209	
Со што се прави светата причест во христијанството како симбол на телото и крвта на Исус?	Знае (леб и вино)	722	64.7%	68.6%	61.0%	50.5%	64.6%	68.0%	65.8%	72.1%	65.2%	48.1%	68.6%	63.3%	57.1%	70.0%	69.2%	30.8%	40.0%	72.5%	46.9%
	Не знае	394	35.3%	31.4%	39.0%	49.5%	35.4%	32.0%	34.2%	27.9%	34.8%	51.9%	31.4%	36.7%	42.9%	30.0%	30.8%	69.2%	60.0%	27.5%	53.1%

	Етникум			Религија					Место				Регион								
	Македонец	Албанец	Друго	Православна	Исламска	Католичка	Друго	Атеист	Село	Помал град	Поголем град	Скопје	Поивардарие	Брегалички	Охридски	Струмички	Пелагониски	Полонски	Кумановски	Скопски	
Број на испитаници	831	255	30	816	262	4	3	31	269	250	325	272	78	110	111	100	140	171	72	334	
Со што се прави светата причест во христијанството како симбол на телото и крвта на Исус?	Знае (леб и вино)	78.8%	20.8%	46.7%	80.0%	21.0%	100.0%		32.3%	46.5%	71.2%	66.2%	75.0%	69.2%	83.6%	56.8%	74.0%	75.7%	41.5%	47.2%	68.3%
	Не знае	21.2%	79.2%	53.3%	20.0%	79.0%		100.0%	67.7%	53.5%	28.8%	33.8%	25.0%	30.8%	16.4%	43.2%	26.0%	24.3%	58.5%	52.8%	31.7%

П.25 На која религија и припаѓала Мајка Тереза?



	ВКУПНО		Пол		Возраст				Образование				Професија								
			Мажски	Женски	до 29 години	од 30 до 39 години	од 40 до 49 години	од 50 до 59 години	над 60 години	до основно	основно	средно	вишо и високо	Студент	Приватен сектор	Државен сектор	Самозаботен/сопственик	Земјоделец	Пензионер	Невработен	
Број на испитаници	1116	100%	547	569	190	226	244	234	222	23	131	668	294	70	423	156	13	5	240	209	
На која религија и припаѓала Мајка Тереза?	Знае (Католичка)	579	51.9%	53.4%	50.4%	55.8%	56.6%	54.9%	43.6%	49.1%	43.5%	35.9%	50.0%	63.9%	60.0%	54.1%	57.7%	84.6%	20.0%	46.3%	45.5%
	Не знае	537	48.1%	46.6%	49.6%	44.2%	43.4%	45.1%	56.4%	50.9%	56.5%	64.1%	50.0%	36.1%	40.0%	45.9%	42.3%	15.4%	80.0%	53.8%	54.5%

	Етникум			Религија					Место				Регион								
	Македонец	Албанец	Друго	Православна	Исламска	Католичка	Друго	Атеист	Село	Помал град	Поголем град	Скопје	Повардарие	Брегалнички	Охридски	Струмички	Пелагониски	Полошки	Кумановски	Скопски	
Број на испитаници	831	255	30	816	262	4	3	31	269	250	325	272	78	110	111	100	140	171	72	334	
На која религија и припаѓала Мајка Тереза?	Знае (Католичка)	46.9%	67.8%	53.3%	48.3%	66.0%	100.0%	66.7%	19.4%	53.9%	43.2%	53.5%	55.9%	38.5%	41.8%	63.1%	40.0%	52.9%	60.2%	30.6%	58.1%
	Не знае	53.1%	32.2%	46.7%	51.7%	34.0%		33.3%	80.6%	46.1%	56.8%	46.5%	44.1%	61.5%	58.2%	36.9%	60.0%	47.1%	39.8%	69.4%	41.9%

ДЕКЕМВРИ 2018
СКОПЈЕ, Р.МАКЕДОНИЈА



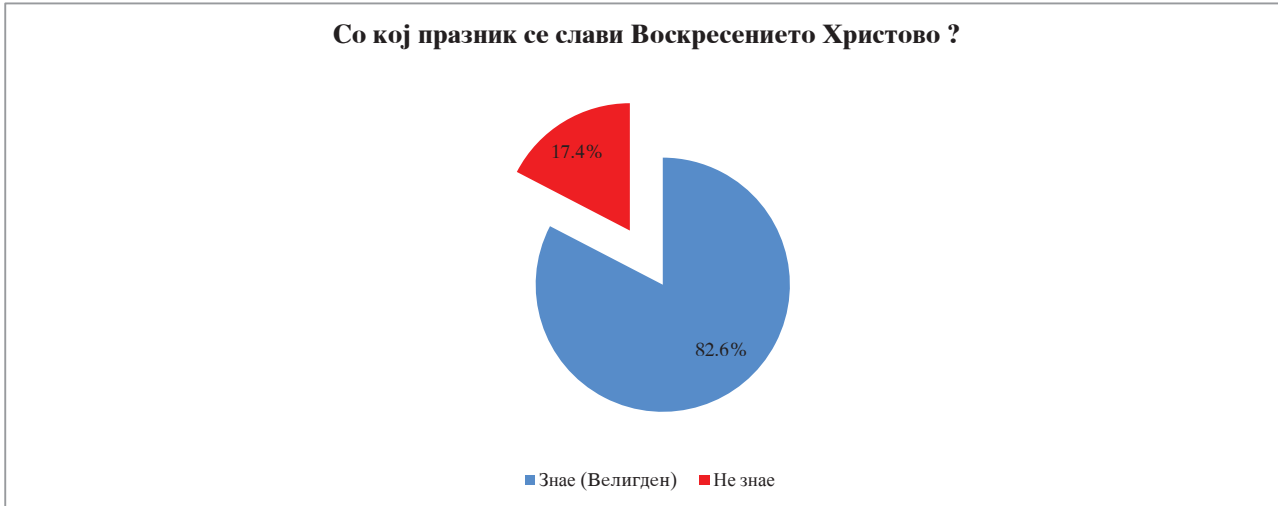
П.26 Со кој празник се слави Раѓањето Христово?



	ВКУПНО		Пол		Возраст					Образование				Професија							
			Машки	Женски	до 29 години	од 30 до 39 години	од 40 до 49 години	од 50 до 59 години	над 60 години	до основно	основно	средно	вишо и високо	Студент	Приватен сектор	Државен сектор	Самоработен/сопственик	Земјоделец	Пензионер	Невработен	
Број на испитаници	1116	100%	547	569	190	226	244	234	222	23	131	668	294	70	423	156	13	5	240	209	
Со кој празник се слави Раѓањето Христово?	Знае (Божиќ)	950	85.1%	88.5%	81.9%	77.9%	86.7%	85.2%	90.6%	83.8%	78.3%	68.7%	87.1%	88.4%	71.4%	87.7%	96.2%	100.0%	100.0%	87.5%	72.2%
	Не знае	166	14.9%	11.5%	18.1%	22.1%	13.3%	14.8%	9.4%	16.2%	21.7%	31.3%	12.9%	11.6%	28.6%	12.3%	3.8%			12.5%	27.8%

	Етникум			Религија					Место				Регион								
	Македонец	Албанец	Друго	Православна	Исламска	Католичка	Друго	Атеист	Село	Помал град	Поголем град	Скопје	Повардарие	Брегалнички	Охридски	Струмички	Пелингонски	Полошки	Кулаовски	Скопски	
Број на испитаници	831	255	30	816	262	4	3	31	269	250	325	272	78	110	111	100	140	171	72	334	
Со кој празник се слави Раѓањето Христово?	Знае (Божиќ)	94.6%	54.9%	80.0%	95.5%	53.1%	100.0%	100.0%	80.6%	72.1%	90.4%	85.5%	92.6%	94.9%	90.9%	73.9%	96.0%	97.1%	62.0%	77.8%	89.8%
	Не знае	5.4%	45.1%	20.0%	4.5%	46.9%			19.4%	27.9%	9.6%	14.5%	7.4%	5.1%	9.1%	26.1%	4.0%	2.9%	38.0%	22.2%	10.2%

П.27 Со кој празник се слави Воскресението Христово ?



	ВКУПНО		Пол		Возраст					Образование				Професија							
			Машки	Женски	до 29 години	од 30 до 39 години	од 40 до 49 години	од 50 до 59 години	над 60 години	до основно	основно	средно	вишо и високо	Студент	Приватен сектор	Државен сектор	Самовработен/сопственик	Земјоделец	Пензионер	Неработен	
Број на испитаници	1116	100%	547	569	190	226	244	234	222	23	131	668	294	70	423	156	13	5	240	209	
Со кој празник се слави Воскресението Христово ?	Знае (Велигден)	922	82.6%	84.8%	80.5%	75.8%	84.1%	83.6%	87.2%	81.1%	69.6%	65.6%	84.4%	87.1%	68.6%	84.9%	94.9%	84.6%	100.0%	85.0%	70.3%
	Не знае	194	17.4%	15.2%	19.5%	24.2%	15.9%	16.4%	12.8%	18.9%	30.4%	34.4%	15.6%	12.9%	31.4%	15.1%	5.1%	15.4%		15.0%	29.7%

	Етникум			Религија					Место				Регион								
	Македонец	Албанец	Друго	Православна	Исламска	Католичка	Друго	Атеист	Село	Помал град	Поголем град	Скопје	Поварларие	Брегалнички	Охридски	Струмички	Пелагониски	Полошки	Кумановски	Скопски	
Број на испитаници	831	255	30	816	262	4	3	31	269	250	325	272	78	110	111	100	140	171	72	334	
Со кој празник се слави Воскресението Христово ?	Знае (Велигден)	91.7%	54.1%	73.3%	92.3%	52.3%	100.0%	100.0%	80.6%	70.6%	88.0%	83.7%	88.2%	89.7%	89.1%	72.1%	94.0%	95.7%	62.0%	75.0%	85.6%
	Не знае	8.3%	45.9%	26.7%	7.7%	47.7%			19.4%	29.4%	12.0%	16.3%	11.8%	10.3%	10.9%	27.9%	6.0%	4.3%	38.0%	25.0%	14.4%

ДЕКЕМВРИ 2018
СКОПЈЕ, Р.МАКЕДОНИЈА



П.28 Преку кој ангел Бог (Алах) го објавил Куранот на Мухамед?

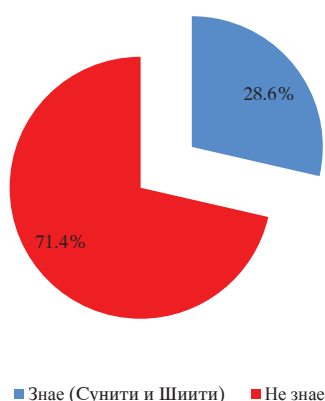


	ВКУПНО		Пол		Возраст					Образование				Професија							
	Број	Процент	Машки	Женски	до 29 години	од 30 до 39 години	од 40 до 49 години	од 50 до 59 години	над 60 години	до основно	основно	средно	вишо и високо	Студент	Приватен сектор	Државен сектор	Самоработен/ сопственик	Земјоделец	Пензионер	Невработен	
Број на испитаници	1116	100%	547	569	190	226	244	234	222	23	131	668	294	70	423	156	13	5	240	209	
Преку кој ангел Бог (Алах) го објавил Куранот на Мухамед?																					
Знае (Гаврил/Дибрил)	307	27.5%	25.6%	29.3%	44.2%	33.6%	23.0%	17.1%	23.0%	17.4%	37.4%	24.3%	31.3%	51.4%	19.6%	29.5%	53.8%	20.0%	19.6%	41.6%	
Не знае	809	72.5%	74.4%	70.7%	55.8%	66.4%	77.0%	82.9%	77.0%	82.6%	62.6%	75.7%	68.7%	48.6%	80.4%	70.5%	46.2%	80.0%	80.4%	58.4%	

	Етникум			Религија					Место				Регион								
	Македонец	Албанец	Друго	Православна	Исламска	Католичка	Друго	Атеист	Село	Помал град	Поголем град	Скопје	Поварларие	Брегалнички	Охридски	Струмички	Пелаговски	Полошки	Кумановски	Скопски	
Број на испитаници	831	255	30	816	262	4	3	31	269	250	325	272	78	110	111	100	140	171	72	334	
Преку кој ангел Бог (Алах) го објавил Куранот на Мухамед?																					
Знае (Гаврил/Дибрил)	9.6%	89.0%		9.3%	86.6%		66.7%	6.5%	50.9%	17.6%	23.4%	18.4%	2.6%	12.7%	41.4%	14.0%	11.4%	60.2%	27.8%	27.5%	
Не знае	90.4%	11.0%	100.0%	90.7%	13.4%	100.0%	33.3%	93.5%	49.1%	82.4%	76.6%	81.6%	97.4%	87.3%	58.6%	86.0%	88.6%	39.8%	72.2%	72.5%	

П.29 Кои се двете најголеми религиозни групи во Исламот?

Кои се двете најголеми религиозни групи во Исламот?



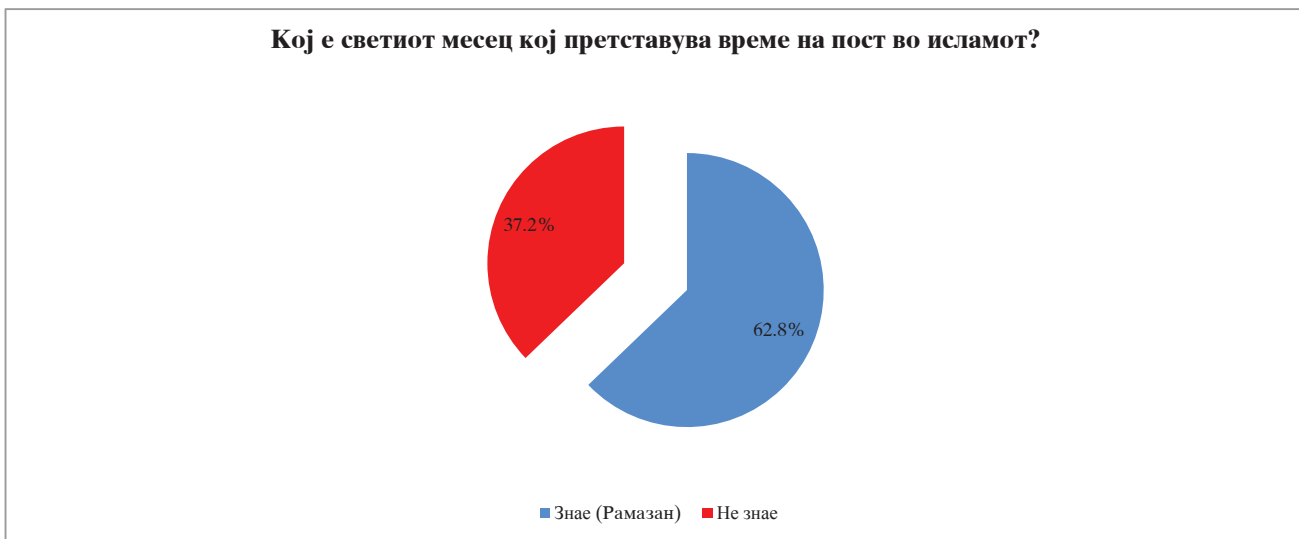
	ВКУПНО		Пол		Возраст					Образование				Професија							
	Број	Процент	Машки	Женски	до 29 години	од 30 до 39 години	од 40 до 49 години	од 50 до 59 години	над 60 години	до основно	основно	средно	вишо и високо	Студент	Приватен сектор	Државен сектор	Самозаботен/сопственик	Земјоделец	Пензионер	Незработен	
Број на испитаници	1116	100%	547	569	190	226	244	234	222	23	131	668	294	70	423	156	13	5	240	209	
Кои се двете најголеми религиозни групи во Исламот?	Знае (Сунити и Шиити)	319	28.6%	29.6%	27.6%	36.8%	31.9%	28.7%	21.4%	25.7%	8.7%	38.9%	25.4%	32.7%	42.9%	19.1%	42.3%	53.8%	20.0%	21.3%	39.7%
	Не знае	797	71.4%	70.4%	72.4%	63.2%	68.1%	71.3%	78.6%	74.3%	91.3%	61.1%	74.6%	67.3%	57.1%	80.9%	57.7%	46.2%	80.0%	78.8%	60.3%

	Етникум			Религија					Место				Регион								
	Македонец	Албанец	Друго	Православна	Исламска	Католичка	Друго	Атеист	Село	Помал град	Поголем град	Скопје	Повардарие	Брегалички	Охридски	Струмички	Пелагониски	Полошки	Кумановски	Скопски	
Број на испитаници	831	255	30	816	262	4	3	31	269	250	325	272	78	110	111	100	140	171	72	334	
Кои се двете најголеми религиозни групи во Исламот?	Знае (Сунити и Шиити)	12.0%	85.1%	6.7%	11.8%	84.4%		66.7%		45.7%	15.2%	27.1%	25.7%	2.6%	7.3%	43.2%	14.0%	11.4%	57.9%	30.6%	32.9%
	Не знае	88.0%	14.9%	93.3%	88.2%	15.6%	100.0%	33.3%	100.0%	54.3%	84.8%	72.9%	74.3%	97.4%	92.7%	56.8%	86.0%	88.6%	42.1%	69.4%	67.1%

ДЕКЕМВРИ 2018
СКОПЈЕ, Р.МАКЕДОНИЈА



П.30 Кој е светиот месец кој претставува време на пост во исламот?



	ВКУПНО		Пол		Возраст					Образование				Професија							
	Број	Процент	Машки	Женски	до 29 години	од 30 до 39 години	од 40 до 49 години	од 50 до 59 години	над 60 години	до основно	основно	средно	вишо и високо	Студент	Приватен сектор	Државен сектор	Самозаботен/соственик	Земјоделец	Пензионер	Неработен	
Број на испитаници	1116	100%	547	569	190	226	244	234	222	23	131	668	294	70	423	156	13	5	240	209	
Кој е светиот месец кој претставува време на пост во исламот?	Знае (Рамазан)	701	62.8%	67.3%	58.5%	71.6%	63.7%	61.5%	61.5%	57.2%	52.2%	64.9%	62.0%	64.6%	82.9%	60.3%	64.1%	84.6%	80.0%	55.4%	67.0%
	Не знае	415	37.2%	32.7%	41.5%	28.4%	36.3%	38.5%	38.5%	42.8%	47.8%	35.1%	38.0%	35.4%	17.1%	39.7%	35.9%	15.4%	20.0%	44.6%	33.0%

	Етникум			Религија					Место				Регион								
	Македонец	Албанец	Друго	Православна	Исламска	Католичка	Друго	Атеист	Село	Помал град	Поголем град	Скопје	Повардарие	Брегалички	Охридски	Струмички	Пелоговски	Полски	Кумановски	Скопски	
Број на испитаници	831	255	30	816	262	4	3	31	269	250	325	272	78	110	111	100	140	171	72	334	
Кој е светиот месец кој претставува време на пост во исламот?	Знае (Рамазан)	53.2%	97.6%	33.3%	53.4%	96.6%	100.0%	66.7%	19.4%	75.5%	52.8%	58.5%	64.7%	48.7%	41.8%	75.7%	54.0%	52.9%	81.3%	58.3%	67.1%
	Не знае	46.8%	2.4%	66.7%	46.6%	3.4%		33.3%	80.6%	24.5%	47.2%	41.5%	35.3%	51.3%	58.2%	24.3%	46.0%	47.1%	18.7%	41.7%	32.9%

П.31 Како се нарекува прекилот на постот по зајдисонцето за време на рамазан?



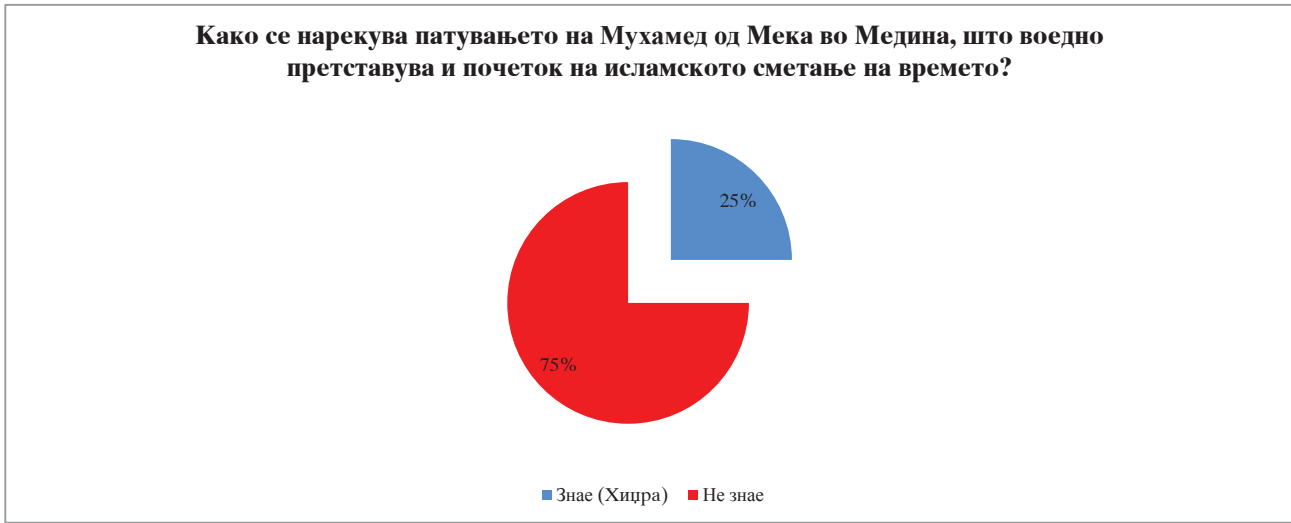
	ВКУПНО		Пол		Возраст					Образование				Професија							
			Машки	Женски	до 29 години	од 30 до 39 години	од 40 до 49 години	од 50 до 59 години	над 60 години	до основно	основно	средно	високо и високо	Студент	Приватен сектор	Државен сектор	Самозаботен/сопственик	Земјоделец	Пензионер	Невработен	
Број на испитаници	1116	100%	547	569	190	226	244	234	222	23	131	668	294	70	423	156	13	5	240	209	
Како се нарекува прекилот на постот по зајдисонцето за време на рамазан?	Знае (Ифтар)	563	50.4%	52.3%	48.7%	64.2%	55.8%	50.0%	41.9%	42.8%	34.8%	45.0%	48.5%	58.5%	65.7%	47.5%	52.6%	84.6%	40.0%	44.6%	54.5%
	Не знае	553	49.6%	47.7%	51.3%	35.8%	44.2%	50.0%	58.1%	57.2%	65.2%	55.0%	51.5%	41.5%	34.3%	52.5%	47.4%	15.4%	60.0%	55.4%	45.5%

	Етникум			Религија					Место				Регион								
	Македонец	Албанец	Друго	Православна	Исламска	Католичка	Друго	Атеист	Село	Помал град	Поголем град	Скопје	Повардарие	Брегалинички	Охридски	Струмички	Пелагониски	Полошки	Кумановски	Скопски	
Број на испитаници	831	255	30	816	262	4	3	31	269	250	325	272	78	110	111	100	140	171	72	334	
Како се нарекува прекилот на постот по зајдисонцето за време на рамазан?	Знае (Ифтар)	40.7%	85.9%	20.0%	40.7%	84.4%	100.0%	66.7%	12.9%	66.5%	36.0%	44.9%	54.4%	28.2%	34.5%	59.5%	32.0%	48.6%	64.9%	44.4%	58.1%
	Не знае	59.3%	14.1%	80.0%	59.3%	15.6%		33.3%	87.1%	33.5%	64.0%	55.1%	45.6%	71.8%	65.5%	40.5%	68.0%	51.4%	35.1%	55.6%	41.9%

ДЕКЕМВРИ 2018
СКОПЈЕ, Р.МАКЕДОНИЈА



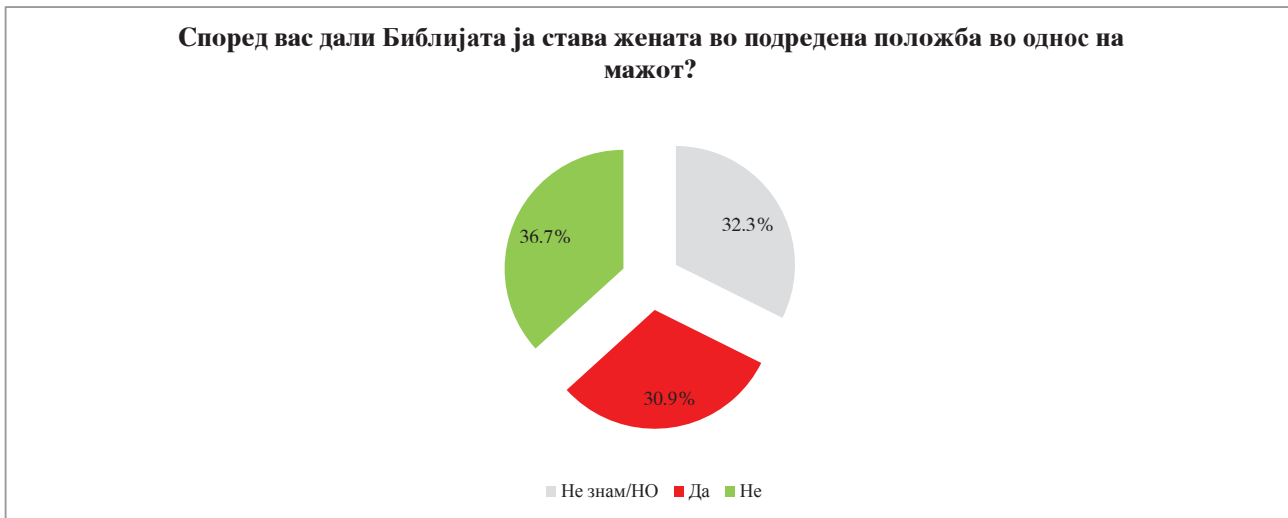
П.32 Како се нарекува патувањето на Мухамедод Мека во Медина, што воедно претставува и почеток на исламското сметање на времето?



	ВКУПНО		Пол		Возраст					Образование			Професија								
			Машки	Женски	до 29 години	од 30 до 39 години	од 40 до 49 години	од 50 до 59 години	над 60 години	до основно	основно	средно	вишо и високо	Стуленг	Приватен сектор	Државен сектор	Самоработен/ сопственик	Земјоделец	Пензионер	Невработен	
Број на испитаници	1116	100%	547	569	190	226	244	234	222	23	131	668	294	70	423	156	13	5	240	209	
Како се нарекува патувањето на Мухамед од Мека во Медина, што воедно претставува и почеток на исламското сметање на времето?	Знае (Хиџра)	279	25.0%	23.0%	26.9%	35.8%	31.0%	23.0%	15.4%	22.1%	34.8%	35.9%	21.0%	28.6%	34.3%	19.6%	24.4%	69.2%	20.0%	20.4%	35.9%
	Не знае	837	75.0%	77.0%	73.1%	64.2%	69.0%	77.0%	84.6%	77.9%	65.2%	64.1%	79.0%	71.4%	65.7%	80.4%	75.6%	30.8%	80.0%	79.6%	64.1%

	Етникум			Религија					Место				Регион								
	Македонец	Албанец	Друго	Православна	Исламска	Католичка	Друго	Атеист	Село	Помал град	Поголем град	Скопје	Повардарие	Брегаличка	Охридски	Струмички	Пелагониски	Полошки	Кумановски	Скопски	
Број на испитаници	831	255	30	816	262	4	3	31	269	250	325	272	78	110	111	100	140	171	72	334	
Како се нарекува патувањето на Мухамед од Мека во Медина, што воедно претставува и почеток на исламското сметање на времето?	Знае (Хиџра)	8.2%	82.7%		8.1%	80.5%		66.7%		50.2%	11.2%	19.1%	19.9%	2.6%	12.7%	34.2%	10.0%	1.4%	55.6%	30.6%	28.7%
	Не знае	91.8%	17.3%	100.0%	91.9%	19.5%	100.0%	33.3%	100.0%	49.8%	88.8%	80.9%	80.1%	97.4%	87.3%	65.8%	90.0%	98.6%	44.4%	69.4%	71.3%

П.33 Според вас дали Библијата ја става жената во подредена положба во однос на мажот?



	ВКУПНО		Пол		Возраст				Образование				Професија								
			Мажски	Женски	до 29 години	од 30 до 39 години	од 40 до 49 години	од 50 до 59 години	над 60 години	до основно	основно	средно	вишо и високо	Студент	Приватен сектор	Државен сектор	Самозаботен/ сопственик	Земјоделец	Пензионер	Незработен	
Број на испитаници	1116	100%	547	569	190	226	244	234	222	23	131	668	294	70	423	156	13	5	240	209	
Според вас дали Библијата ја става жената во подредена положба во однос на мажот?																					
Не знам/НО	361	32.3%	32.9%	31.8%	35.8%	28.3%	35.2%	29.1%	33.8%	43.5%	37.4%	36.2%	20.4%	40.0%	33.1%	23.1%	46.2%	60.0%	33.3%	32.5%	
Да	345	30.9%	32.0%	29.9%	28.4%	25.7%	34.4%	35.0%	30.2%	30.4%	27.5%	30.2%	34.0%	22.9%	27.4%	39.7%	15.4%	40.0%	28.8%	37.3%	
Не	410	36.7%	35.1%	38.3%	35.8%	46.0%	30.3%	35.9%	36.0%	26.1%	35.1%	33.5%	45.6%	37.1%	39.5%	37.2%	38.5%	37.9%	30.1%		

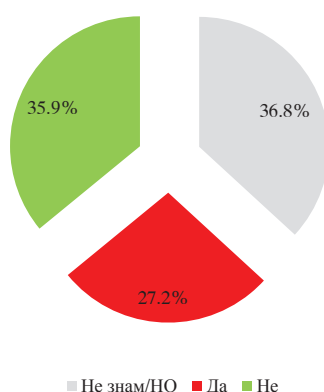
	Етникум			Религија					Место				Регион								
	Македонец	Албанец	Друго	Православна	Исламска	Католичка	Друго	Атеист	Село	Помај град	Поголем град	Скопје	Поварларие	Брегалички	Охридски	Струмички	Пелагониски	Полошки	Кумановски	Скопски	
Број на испитаници	831	255	30	816	262	4	3	31	269	250	325	272	78	110	111	100	140	171	72	334	
Според вас дали Библијата ја става жената во подредена положба во однос на мажот?																					
Не знам/НО	31.5%	33.3%	46.7%	32.0%	33.6%		33.3%	35.5%	30.5%	28.8%	36.0%	33.1%	51.3%	23.6%	32.4%	36.0%	34.3%	24.0%	30.6%	33.5%	
Да	30.2%	33.7%	26.7%	30.3%	34.4%		25.8%	34.2%	31.2%	24.9%	34.6%	17.9%	29.1%	27.9%	26.0%	31.4%	39.8%	25.0%	33.5%		
Не	38.3%	32.9%	26.7%	37.7%	32.1%	100.0%	66.7%	38.7%	35.3%	40.0%	39.1%	32.4%	30.8%	47.3%	39.6%	38.0%	34.3%	36.3%	44.4%	32.9%	

ДЕКЕМВРИ 2018
СКОПЈЕ, Р.МАКЕДОНИЈА



П.34 Според вас дали Куранот ја става жената во подредена положба во однос на мажот?

Според вас дали Куранот ја става жената во подредена положба во однос на мажот?

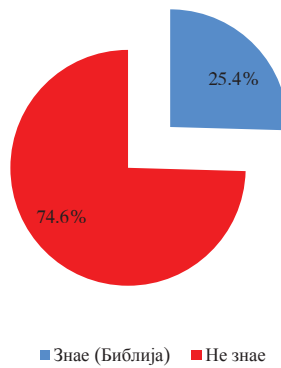


	ВКУПНО		Пол		Возраст						Образование				Професија						
			Машки	Женски	до 29 години	од 30 до 39 години	од 40 до 49 години	од 50 до 59 години	над 60 години	до основно	основно	средно	вишо и високо	Студент	Приватен сектор	Државен сектор	Самозаботен/сопственик	Земјоделец	Пензионер	Невработен	
Број на испитаници	1116	100%	547	569	190	226	244	234	222	23	131	668	294	70	423	156	13	5	240	209	
Според вас дали Куранот ја става жената во подредена положба во однос на мажот?	Не знам/НО	411	36.8%	39.1%	34.6%	32.6%	32.7%	37.7%	42.7%	37.4%	34.8%	37.4%	41.0%	27.2%	22.9%	35.9%	34.6%	30.8%	80.0%	40.0%	40.7%
	Да	304	27.2%	30.5%	24.1%	24.2%	27.4%	27.0%	29.9%	27.0%	47.8%	20.6%	25.1%	33.3%	31.4%	27.4%	34.6%	15.4%		26.3%	22.5%
	Не	401	35.9%	30.3%	41.3%	43.2%	39.8%	35.2%	27.4%	35.6%	17.4%	42.0%	33.8%	39.5%	45.7%	36.6%	30.8%	53.8%	20.0%	33.8%	36.8%

	Етникум			Религија					Место				Регион								
	Македонец	Албанец	Друго	Православна	Исламска	Католичка	Друго	Атеист	Село	Помал град	Поголем град	Скопје	Поварларие	Брегалички	Охридски	Струмички	Пелагониски	Полошки	Кумановски	Скопски	
Број на испитаници	831	255	30	816	262	4	3	31	269	250	325	272	78	110	111	100	140	171	72	334	
Според вас дали Куранот ја става жената во подредена положба во однос на мажот?	Не знам/НО	43.1%	16.9%	33.3%	43.0%	16.8%		33.3%	48.4%	23.0%	38.4%	41.5%	43.4%	59.0%	29.1%	32.4%	48.0%	47.1%	18.1%	33.3%	38.3%
	Да	31.4%	11.4%	46.7%	32.0%	12.6%	100.0%		19.4%	26.0%	29.6%	25.8%	27.9%	17.9%	38.2%	22.5%	18.0%	32.9%	22.8%	44.4%	26.3%
	Не	25.5%	71.8%	20.0%	25.0%	70.6%		66.7%	32.3%	50.9%	32.0%	32.6%	28.7%	23.1%	32.7%	45.0%	34.0%	20.0%	59.1%	22.2%	35.3%

П.35 „Ако некој изврши прелуба со мажена жена или со жената на ближниот свој - да бидат убиени и двајцата“. Ова е цитат од Библијата или од Куранот?

"Ако некој изврши прелуба со мажена жена или со жената на ближниот свој - да бидат убиени и двајцата". Ова е цитат од Библијата или од Куранот?



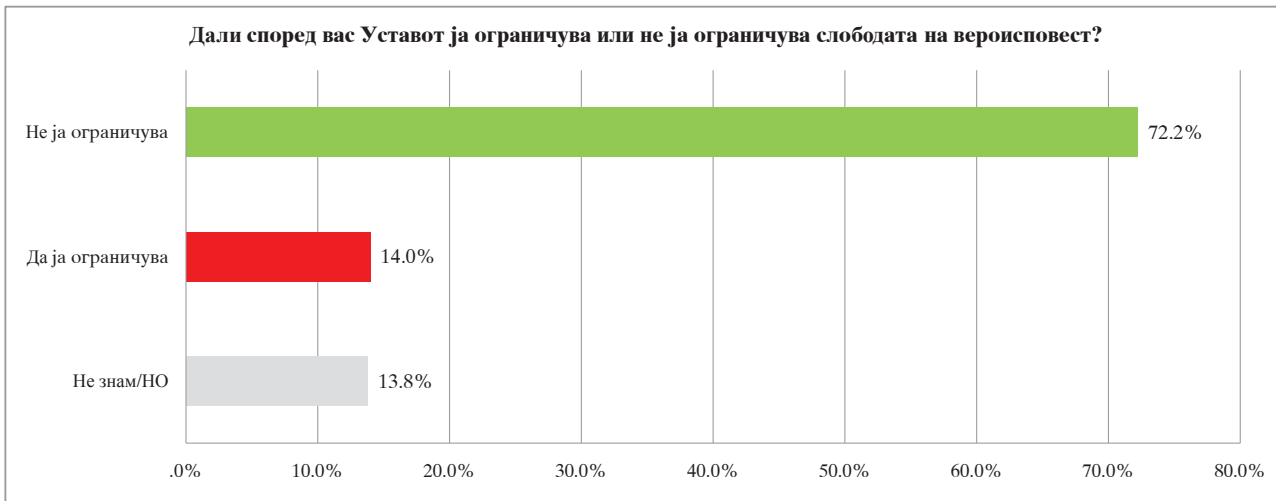
	ВКУПНО		Пол		Возраст					Образование				Професија							
			Машки	Женски	до 29 години	од 30 до 39 години	од 40 до 49 години	од 50 до 59 години	над 60 години	до основно	основно	средно	високо и високо	Студент	Приватен сектор	Државен сектор	Самозаботен/сметственик	Земјоделец	Пензионер	Неработен	
Број на испитаници	1116	100%	547	569	190	226	244	234	222	23	131	668	294	70	423	156	13	5	240	209	
"Ако некој изврши прелуба со мажена жена или со жената на ближниот свој - да бидат убиени и двајцата". Ова е цитат од Библијата или од Куранот?	Знае (Библија)	284	25.4%	26.7%	24.3%	28.4%	30.1%	23.0%	21.4%	25.2%	8.7%	27.5%	26.6%	23.1%	37.1%	22.7%	26.9%	30.8%	20.0%	25.0%	26.3%
	Не знае	832	74.6%	73.3%	75.7%	71.6%	69.9%	77.0%	78.6%	74.8%	91.3%	72.5%	73.4%	76.9%	62.9%	77.3%	73.1%	69.2%	80.0%	75.0%	73.7%

	Етникум			Религија					Место				Регион								
	Македонец	Албанец	Друго	Православна	Исламска	Католичка	Друго	Атеист	Село	Помал град	Поголем град	Скопје	Повардарие	Брегалички	Охридски	Струмички	Пелагониски	Полошки	Кумановски	Скопски	
Број на испитаници	831	255	30	816	262	4	3	31	269	250	325	272	78	110	111	100	140	171	72	334	
"Ако некој изврши прелуба со мажена жена или со жената на ближниот свој - да бидат убиени и двајцата". Ова е цитат од Библијата или од Куранот?	Знае (Библија)	23.1%	35.3%	6.7%	22.8%	35.1%	100.0%		6.5%	27.5%	23.2%	24.0%	27.2%	17.9%	25.5%	30.6%	22.0%	14.3%	33.9%	33.3%	25.1%
	Не знае	76.9%	64.7%	93.3%	77.2%	64.9%		100.0%	93.5%	72.5%	76.8%	76.0%	72.8%	82.1%	74.5%	69.4%	78.0%	85.7%	66.1%	66.7%	74.9%

ДЕКЕМВРИ 2018
СКОПЈЕ, Р.МАКЕДОНИЈА



П.36 Дали според вас Уставот ја ограничува или не ја ограничува слободата на вероисповест?

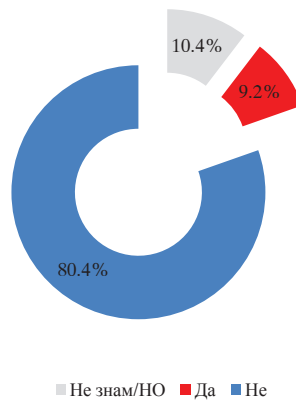


	ВКУПНО		Пол		Возраст					Образование				Професија						
			Машки	Женски	до 29 години	од 30 до 39 години	од 40 до 49 години	од 50 до 59 години	над 60 години	до основно	основно	средно	вишо и високо	Студент	Приватен сектор	Државен сектор	Самозаботен/ сопственик	Земјоделец	Пензионер	Неработен
Број на испитаници	1116	100%	547	569	190	226	244	234	222	23	131	668	294	70	423	156	13	5	240	209
Дали според вас Уставот ја ограничува или не ја ограничува слободата на вероисповест?																				
Не знам/НО	154	13.8%	10.2%	17.2%	12.6%	11.5%	9.0%	15.4%	20.7%	34.8%	21.4%	14.1%	8.2%	14.3%	12.3%	7.7%	30.8%		21.7%	11.5%
Да ја ограничува	156	14.0%	12.4%	15.5%	16.8%	13.3%	14.8%	10.3%	15.3%		9.2%	15.3%	14.3%	17.1%	11.8%	20.5%	30.8%	20.0%	15.0%	10.0%
Не ја ограничува	806	72.2%	77.3%	67.3%	70.5%	75.2%	76.2%	74.4%	64.0%	65.2%	69.5%	70.7%	77.6%	68.6%	75.9%	71.8%	38.5%	80.0%	63.3%	78.5%

	Етникум			Религија					Место				Регион							
	Македонец	Албанец	Друго	Православна	Исламска	Католичка	Друго	Атеист	Село	Помал град	Поголем град	Скопје	Повардарие	Брегалички	Охридски	Струмички	Пелагониски	Полошки	Кумановски	Скопски
Број на испитаници	831	255	30	816	262	4	3	31	269	250	325	272	78	110	111	100	140	171	72	334
Дали според вас Уставот ја ограничува или не ја ограничува слободата на вероисповест?																				
Не знам/НО	16.8%	3.9%	13.3%	16.8%	4.2%		33.3%	16.1%	9.7%	19.2%	14.8%	11.8%	23.1%	20.0%	7.2%	20.0%	17.1%	9.4%	11.1%	11.4%
Да ја ограничува	12.8%	19.6%		12.5%	19.8%			6.5%	13.4%	12.8%	14.2%	15.4%	7.7%	14.5%	18.0%	14.0%	8.6%	14.0%	19.4%	15.0%
Не ја ограничува	70.4%	76.5%	86.7%	70.7%	76.0%	100.0%	66.7%	77.4%	77.0%	68.0%	71.1%	72.8%	69.2%	65.5%	74.8%	66.0%	74.3%	76.6%	69.4%	73.7%

П.37 Дали на Вас некогаш ви била ограничена слободата на вероисповест?

Дали на Вас некогаш ви била ограничена слободата на вероисповест?



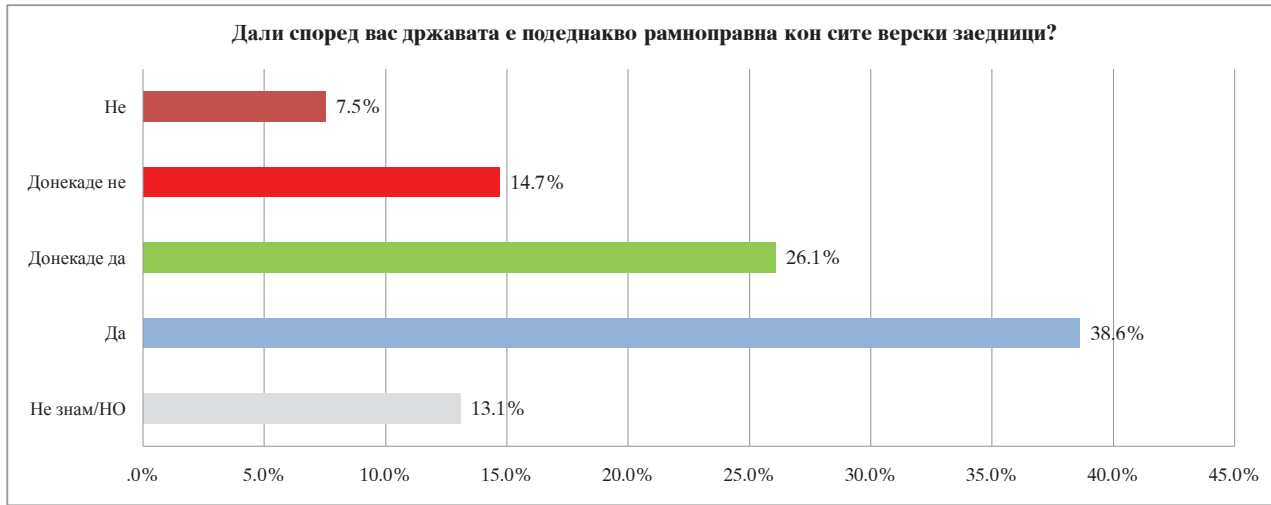
	ВКУПНО		Пол		Возраст					Образование				Професија							
			Машки	Женски	до 29 години	од 30 до 39 години	од 40 до 49 години	од 50 до 59 години	над 60 години	до основно	основно	средно	вишо и високо	Студент	Приватен сектор	Државен сектор	Самозаботен/сопственик	Земјоделец	Пензионер	Невработен	
Број на испитаници	1116	100%	547	569	190	226	244	234	222	23	131	668	294	70	423	156	13	5	240	209	
Дали на Вас некогаш ви била ограничена слободата на вероисповест?	Не знам/НО	116	10.4%	8.0%	12.7%	8.4%	8.0%	5.7%	13.7%	16.2%	17.4%	16.8%	9.9%	8.2%	2.9%	9.5%	6.4%	15.4%	20.0%	16.7%	10.0%
	Да	103	9.2%	9.3%	9.1%	11.6%	7.1%	10.7%	4.3%	13.1%	21.7%	9.2%	8.4%	10.2%	17.1%	8.5%	7.7%	15.4%		11.3%	6.7%
	Не	897	80.4%	82.6%	78.2%	80.0%	85.0%	83.6%	82.1%	70.7%	60.9%	74.0%	81.7%	81.6%	80.0%	82.0%	85.9%	69.2%	80.0%	72.1%	83.3%

	Етникум			Религија					Место				Регион								
	Македонец	Албанец	Друго	Православна	Исламска	Католичка	Друго	Атеист	Село	Помал град	Поголем град	Скопје	Повардарие	Брегалички	Охридски	Струмички	Пелагониски	Полошки	Кумановски	Скопски	
Број на испитаници	831	255	30	816	262	4	3	31	269	250	325	272	78	110	111	100	140	171	72	334	
Дали на Вас некогаш ви била ограничена слободата на вероисповест?	Не знам/НО	12.0%	6.3%		11.0%	6.1%			32.3%	7.4%	12.8%	12.3%	8.8%	15.4%	12.7%	3.6%	16.0%	14.3%	12.9%	2.8%	7.8%
	Да	7.3%	14.1%	20.0%	7.7%	14.5%			6.5%	8.9%	10.4%	7.1%	11.0%	10.3%	9.1%	17.1%	6.0%	1.4%	8.2%	13.9%	10.2%
	Не	80.6%	79.6%	80.0%	81.3%	79.4%	100.0%	100.0%	61.3%	83.6%	76.8%	80.6%	80.1%	74.4%	78.2%	79.3%	78.0%	84.3%	78.9%	83.3%	82.0%

ДЕКЕМВРИ 2018
СКОПЈЕ, Р.МАКЕДОНИЈА



П.38 Дали според вас државата е подеднакво рамноправна кон сите верски заедници?



	ВКУПНО		Пол		Возраст						Образование				Професија						
			Машки	Женски	до 29 години	од 30 до 39 години	од 40 до 49 години	од 50 до 59 години	над 60 години	до основно	основно	средно	високо и високо	Студент	Приватен сектор	Државен сектор	Самоработен/сопственик	Земјоделец	Пензионер	Неработен	
Број на испитаници	1116	100%	547	569	190	226	244	234	222	23	131	668	294	70	423	156	13	5	240	209	
Дали според вас државата е подеднакво рамноправна кон сите верски заедници?	Не знам/НО	146	13.1%	10.2%	15.8%	8.4%	8.8%	11.5%	16.2%	19.8%	26.1%	16.8%	12.9%	10.9%	11.3%	5.1%	15.4%	20.0%	20.8%	17.7%	
	Да	431	38.6%	35.1%	42.0%	41.1%	40.7%	35.7%	40.2%	36.0%	30.4%	29.8%	38.2%	44.2%	45.7%	39.2%	46.2%	23.1%	35.8%	34.4%	
	Донекаде да	291	26.1%	27.6%	24.6%	29.5%	30.1%	28.3%	19.7%	23.4%	17.4%	30.5%	23.8%	29.9%	28.6%	24.8%	30.8%	46.2%	80.0%	23.3%	24.9%
	Донекаде не	164	14.7%	20.5%	9.1%	10.5%	15.0%	15.6%	19.7%	11.7%	8.7%	15.3%	16.8%	10.2%	14.3%	15.6%	14.1%		12.5%	17.2%	
	Не	84	7.5%	6.6%	8.4%	10.5%	5.3%	9.0%	4.3%	9.0%	17.4%	7.6%	8.4%	4.8%	11.4%	9.0%	3.8%	15.4%		7.5%	5.7%

	Етникум			Религија					Место				Регион								
	Македонец	Албанец	Друго	Православна	Исламска	Католичка	Друго	Атеист	Село	Помал град	Поголем град	Скопје	Поивардарие	Брегалинички	Охридски	Струмички	Пелагониски	Полошки	Кумановски	Скопски	
Број на испитаници	831	255	30	816	262	4	3	31	269	250	325	272	78	110	111	100	140	171	72	334	
Дали според вас државата е подеднакво рамноправна кон сите верски заедници?	Не знам/НО	14.9%	7.1%	13.3%	14.6%	8.0%		33.3%	16.1%	11.9%	14.4%	14.2%	11.8%	12.7%	1.8%	14.0%	24.3%	15.2%	11.1%	10.2%	
	Да	40.0%	35.7%	26.7%	40.4%	34.7%			32.3%	36.8%	31.2%	43.7%	41.2%	26.9%	49.1%	27.9%	42.0%	34.3%	43.9%	27.8%	41.9%
	Донекаде да	21.3%	42.4%	20.0%	21.0%	42.7%	100.0%	66.7%	6.5%	32.0%	23.2%	23.7%	25.7%	19.2%	21.8%	37.8%	26.0%	18.6%	25.7%	27.8%	28.1%
	Донекаде не	14.7%	13.3%	26.7%	14.7%	13.0%			32.3%	13.4%	20.0%	14.2%	11.8%	23.1%	5.5%	28.8%	8.0%	17.1%	10.5%	30.6%	10.8%
	Не	9.1%	1.6%	13.3%	9.3%	1.5%			12.9%	5.9%	11.2%	4.3%	9.6%	12.8%	10.9%	3.6%	10.0%	5.7%	4.7%	2.8%	9.0%





