

# Perceptimet e qytetarëve për pozitën e Bashkësisë Fetare Islame qëndrimi ndaj Shtetit dhe besimi i besimtarëve

Vladimir Bozhinovski  
Marjan Nikolovski

# **Perceptimet e qytetarëve për pozitën e Bashkësisë Fetare Islame qëndrimi ndaj Shtetit dhe besimi i besimtarëve**

---

Vladimir Bozhinovski  
Marjan Nikolovski

# Impresum

**Titulli:**

Perceptimet e qytetarëve për pozitën e Bashkësisë Fetare Islame - qëndrimi ndaj shtetit dhe besimi i besimtarëve

**Autorë:**

Vladimir Bozhinovski  
Marjan Nikolovski

**Botues:**

Fondacioni Konrad Adenauer, zyra përfaqësuese në Republikën e Maqedonisë së Veriut,  
Instituti për Hulumtime Politike-Shkup  
"Religjja.mk" Libër fetar informimi

**Koordinimi:**

Daniel Braun  
Robert Janev

**Analiza statistikore/kuantitative:**

Gorast Stojmenovski

**Dizajni:**

Vinsent Grafika Shkup

**Foto e kopertinës:**

Foto e marrë nga canva.com

**Libri mund të shkarkohet falas në:**

[kas.de/nordmazedonien](https://kas.de/nordmazedonien)

**Shënim:**

Ky publikim i Fondacionit Konrad Adenauer është vetëm për qëllime informative. Nuk duhet të përdoret në fushata zgjedhore. Pikëpamjet dhe përfundimet në këtë botim i përkasin vetë autorëve dhe në asnjë mënyrë nuk pasqyrojnë pikëpamjet dhe përfundimet e Fondacionit Konrad Adenauer.

# Përmbajtja

Prezantimi	5
Analiza dhe përfundime	7
Karakteristikat demografike	13
Shfaqja tabelore e rezultateve	20

## Prezantimi

---

Bashkësia Fetare Islame është bashkësia e dytë më e madhe fetare në vend, e cila bashkon rreth një të tretën e popullsisë që deklarohen si myslimanë dhe gjithashtu bashkon të paktën pesë grupe etnike, shqiptarë, turq, rom, boshnjakë, por edhe maqedonas, të cilët deklarohen si anëtarë të Islamit.

Religjia.mk, Instituti për Hulumtime Politike Shkup (IPIS) dhe Fondacioni Konrad Adenauer (KAS) prej disa vitesh e zbatojnë projektin për perceptimin publik të rolit të fesë në shoqëritë multikulturore dhe multifetare. Në këtë kontekst, kësaj radhe po bëjmë një anketë të specializuar të opinionit publik mbi rolin e Bashkësisë Fetare Islame (BFI) në vend.

Ky hulumtim është në kuadër të projektit të njejtë, i cili deri më tani ka realizuar një sërë anketash të opinionit publik.

Roli i BFI-së në shoqëri është i madh dhe ndikimi i tij është i rëndësishëm. Kjo është arsyeja se pse ky hulumtim duhet të zbulojë dy procese të rëndësishme. Njëra është perceptimi i besimtarëve myslimanë për rolin e BFI-së në shoqëri. E dyta është ndikimi i BFI dhe Islamit në përditshmërinë e besimtarëve.

Hulumtimi bazohet në një koncept metodologjik dhe shkencor që duhet të pasqyrojë tablonë reale në vend.

Në hulumtim janë bërë një sërë pyetjesh që nuk synojnë të bëjnë ndonjë lidhje të BFI-së me probleme të caktuara, por përkundrazi të tregojnë pavarësinë në funksionimin e institucioneve. Rezultatet e hulumtimit do të kenë një rëndësi të madhe edhe për vetë BFI-në, sepse përmes tij do të bëhet një pasqyrë e perceptimit të opinionit publik (në rastin konkret të anëtarëve të Islamit) për situatën.

Hulumtimi është konceptuar sipas një modeli identik me hulumtimin e specializuar për rolin e KOM-AO në shoqëri, i cili është realizuar më parë.

Për të pasur një pasqyrë të qartë, hulumtimi përdori një mostër metodologjike shkencore tek vetëm të anketuarve që e identifikojnë veten si anëtarë të Islamit.

Si çdo hulumtim i mëparshëm, edhe ky ndahet në tri kategori pyetjesh nga të cilat duhet të merren përgjigje të besueshme, nga të cilat më vonë mund të bëhen analiza individuale.

Pjesa e parë e hulumtimit përfshin pyetje që kanë të bëjnë me përcaktimin individual të anketuarve për përkatësinë fetare, qëndrimin e tyre personal ndaj besimit, shkallën e praktikimit të zakoneve fetare, si dhe ndikimin e Islamit si fe në jetën e tyre të përditshme. Në këtë grup pyetjesh është përdorur një metodë e pyetjeve të kryqëzuara, e cila tregon perceptimet e të anketuarve, por edhe besimin e tyre personal për fenë që i përkasin. Ishte veçanërisht e rëndësishme të krijohet një pasqyrë më realiste e përkatësisë deklarative të fesë nga njëra anë dhe nga ana tjetër e konsistencës në zbatimin dhe praktikimin e saj.

Rezultatet e këtij segmenti të sondazhit në përgjithësi përkrijnë me perceptimin publik për Islamit dhe ndjekësit e tij në Maqedoninë e Veriut, gjegjësisht si fe që ka ndikim të rëndësishëm te besimtarët e vet.

Pjesa e dytë e hulumtimit është fokusuar në perceptimin e besimtarëve myslimanë ndaj institucionit të cilit i përkasin, Bashkësisë Fetare Islame. Pyetjet janë konceptuar në këtë mënyrë për të pasur një pasqyrë reale të besimtarëve për rolin e BFI-së në shoqëri, por nga ana tjetër, për të matur besimin që kanë besimtarët e saj tek BFI-ja.

Paralelisht me matjen e besimit të BFI-së si institucion, u analizua edhe besimi i njerëzve që drejtojnë BFI-në: Kryetari – Reisul Ulemaja, myftinjtë dhe imamët.

Është thelbësore që çdo institucion fetar të ketë një pasqyrë se çfarë mendojnë besimtarët

e vetë për të dhe udhëheqjen e vetë, për problemet me të cilat përballet, por edhe për mendimet e besimtarëve, që duhet të jetë prioriteti i veprimit të vetë institucionit fetar. Në këtë kontekst, kjo pjesë e dytë e hulumtimit përfshin pyetje për rolin që ka BFI dhe për mendimin e besimtarëve të saj se çfarë roli duhet të ketë BFI në shoqëri.

Qëllimi i këtij hulumtimi ishte të zbulohet se çfarë mendimi kanë besimtarët myslimanë për marrëdhëniet mes BFI dhe shtetit, si dhe raportin mes BFI dhe politikës, veçanërisht nëse dhe në çfarë mase politika ka ndikim në BFI.

Pjesa e tretë dhe e fundit e hulumtimit është fokusuar në sfidat. Nga njëra anë për institucionin BFI, por nga ana tjetër edhe për vetë besimtarët.

Shpesh çështjet e ndezura që shfaqen në publik si sfida serioze për BFI-në u analizuan përmes përgjigjeve të dhëna nga besimtarët myslimanë. Këtu është interesante të vërehet ndarja në mendimet e besimtarëve, por edhe në përgjithësi se çfarë mendimi kanë për sfidat dhe problemet me të cilat përballet BFI.

Nga ana tjetër, kur bëhet fjalë për sfidat me të cilat përballen vetë besimtarët, ata gjithashtu zbulojnë se kuptimet tradicionale janë pjesë e pashmangshme e marrëdhënies së besimtarëve me fenë e tyre.

Në përgjithësi, ky është hulumtimi i parë i këtij lloji, i cili është i specializuar dhe i synuar në një grup të shoqërisë. Ai gjithashtu e bën atë veçanërisht të vlefshëm sepse rrjedh nga vetë struktura e Islamit si fe me besimtarë dhe institucione.

# Analiza dhe përfundime

---

## Koncepti i kërkimeve

Koncepti i një shteti multifetar është i përshtatshëm për rastet në Maqedoninë e Veriut, duke pasur parasysh se multikonfesionalizmi, si historikisht ashtu edhe nga pikëpamja bashkëkohore, është një tipar domethënës i shoqërisë maqedonase që ndikon në proceset dhe formëson zhvillimin e shtetit. Nëse zbatohet në mënyrë korrekte, koncepti i një shteti multifetar mund të jetë një forcë kohezive e rëndësishme midis qytetarëve të besimeve të ndryshme, por në rast të zbatimit të gabuar ose keqpërdorimit dhe segmentimit të shoqërisë mbi baza fetare, multikonfesionalizmi mund të shndërrohet në një burim konflikti, madje edhe në një shoqëri si ajo e Maqedonisë ku ekziston një traditë e gjatë e bashkëjetesës midis feve të shumta. Duke pasur parasysh fokusin në konceptin multietnik në dekadat e fundit, aspekti multi-fetar i shoqërisë së Maqedonisë shpesh neglizhohet, megjithëse nganjëherë

përmendet si një faktor i caktuar ndikimi, por pa analizuar seriozisht shkallën e ndikimit të fesë në proceset shoqërore. Pikërisht për të marrë një pasqyrë të përgjithshme të ndikimit të fesë në shoqërinë maqedonase, Instituti për Hulumtime Politike nga Shkupi (IPIS), së bashku me ueb portalin Religija.mk dhe Fondacionin Konrad Adenauer (KAS), në vitin 2016 filluan projektin “Republika e Maqedonisë së Veriut si shoqëri multikonfesionale.” Projekti përfshin hulumtime dhe analiza (të cilat bazohen në rezultatet e këtyre hulumtimeve) të disa proceseve shoqërore në të cilat shqyrtohet shkalla e ndikimit të fesë dhe besimeve fetare. Ideja bazë e këtij projekti është inicimi i një debati publik dhe ndërgjegjësimi i publikut për këto çështje, gjë që do të çonte në ndryshime të ardhshme dhe përmirësim të marrëdhënieve në këtë sferë, dhe rrjedhimisht edhe në vetë shoqërinë.

## Metodologjia e hulumtimit

Gjatë zbatimit të hulumtimit është përdorur një metodologji kërkimore sasiore e mbledhjes së të dhënave (përmes anketës telefonike), e cila mundëson një skanim të besueshëm dhe të saktë të qëndrimeve të popullatës së përgjithshme. IPIS ka një pasqyrë të detajuar të rrjeteve të telekomunikacionit në Maqedoninë e Veriut dhe bazës së të dhënave të tyre, e cila mundëson mbulimin e plotë territorial të anketave kombëtare. Për realizimin e anketave përdoret metoda CATI dhe modeli me kornizë të dyfishtë (linja fikse dhe celulare) janë përdorur për të kryer anketat. Gjatë intervistave, për të arritur nivele të larta besimi, në anketë përdoret modeli i përzgjedhjes rastësore dhe anonimitetit, i cili i tregohet secilit të anketuar veç e veç. Për të anketuarit, gjuha amtare e të cilëve nuk është maqedonishtja, punësohen intervistues që flasin gjuhët e komuniteteve të tjera, me qëllim që të shmanget një pengesë e mundshme gjuhësore në komunikim.

Për të ruajtur standardet e larta metodologjike, u krijua një mostër përfaqësuese për kërkime në nivel kombëtar, e testuar dhe rinovuar rregullisht. Në këtë kampion vërehen të gjitha karakteristikat përkatëse socio-demografike të popullsisë në RMV të besimit islam. Anketat kombëtare kryhen me mostër të shtresuar-përzgjedhur (në dy faza me përzgjedhje të rastësishme të të anketuarit). Duke marrë parasysh specifikat e hulumtimit, mostra është e përzgjedhur sipas rajoneve dhe vendbanimeve. Sipas nevojave të hulumtimit, bëhet përzgjedhja e madhësisë së kampionit dhe në këtë rast janë përfshirë 1116 të anketuar, duke mbajtur raportin e përgjithshëm për sa i përket karakteristikave bazë demografike si gjinia, mosha, profesioni dhe arsimi. Shtresimi është në përputhje me të dhënat e fundit të Entit Shtetëror të Statistikave. Mesatarja e reagimit në anketa varet nga tema e hulumtimit dhe varion nga 30-60%, dhe për këtë hulumtim ishte 37% e bashkëbiseduesve të pranuar. Marzha e gabimit është midis +/- 3.2% me një interval besimi 95%.



## Analiza

Hulumtimi me titull **“Perceptimet e qytetarëve për pozitën e Bashkësisë Fetare Islame - qëndrimi ndaj Shtetit dhe besimit të besimtarëve”** është realizuar në fund të muajit maj dhe fillim të qershorit 2023. Anketa u krye me të anketuar të rritur nga niveli kombëtar që i takojnë besimit islam. Qëllimi i hulumtimit ishte vlerësimi i perceptimeve të besimtarëve në lidhje me mbështetjen, si dhe rolin dhe përgjegjësinë e Bashkësisë Fetare Islame në sferën shoqërore të shoqërisë, gjegjësisht qëndrimet ndaj Bashkësisë Fetare Islame, Kreut të saj, myftinjve, imamët, si dhe angazhimi aktual dhe i dëshiruar në projekte të ndryshme sociale.

Ashtu si në anketat e tjera të këtij cikli, edhe në pjesën hyrëse të anketës u shtruan disa pyetje standarde që i referohen perceptimit të përgjithshëm të qytetarëve me fenë islame dhe qëndrimin e tyre ndaj fesë.

Pyetja e parë hyrëse ishte **e cilës fe i përkisni** dhe në këtë rast ishte i ashtuquajtura “Pyetja e filtrit” duke pasur parasysh se hulumtimi kishte për qëllim zbulimin e qëndrimeve dhe perceptimeve të myslimanëve në vend lidhur me qëndrimin e tyre ndaj Bashkësisë Fetare Islame, perceptimet e klerit të Bashkësisë Fetare Islame dhe diskursin social të komunitetit të besimit islam. Prandaj, qytetarët të cilët iu përgjigjën pyetjeve të tjera në anketë ishin ekskluzivisht pjesëtarë të fesë islame. Pyetja e dytë e sondazhit ishte: **A mund të thoni se jeni fetar?** Për këtë pyetje, një 48% e madhe thanë se ishin fetarë dhe një tjetër 47% thanë se ishin disi fetarë. Vetëm 3% e të anketuarve e kanë identifikuar veten si pak ose aspak fetarë. Kur u pyetën **se cilës degë të besimit islam i përkisni**, 98% thanë se ishin pasues të Islamit Sunit.

Pyetja e mëposhtme është bërë edhe në disa sondazhe të tjera nga cikli “Republika e Maqedonisë së Veriut si shoqëri multikonfesionale” dhe si pyetje standarde në sondazhet e Eurobarometrit, në nivel të BE-së, shkruante: **A besoni se 1. Zoti ekziston siç është shkruar në Kuran, 2. Zoti nuk ekziston, por ka ndonjë fuqi më të lartë ose 3. Nuk ka as Zot as fuqi më të lartë.** Në këtë pyetje, 81% zgjedhën opsionin e parë, 16% për të dytën dhe vetëm 2% për opsionin e tretë, d.m.th. se

nuk ka as Zot dhe as fuqi më të lartë, që është rezultat i ngjashëm me përgjigjet e dhëna nga muslimanët kur kjo pyetje është bërë në vitet e kaluara, në sondazhet e këtij cikli. Në sondazhin e mëparshëm nga viti 2022 kur u bë kjo pyetje, në mesin e muslimanëve 79% thanë se besonin në Zot, 15% në një fuqi më të lartë dhe vetëm 1% zgjedhën opsionin e tretë. Këto përgjigje vetëm konfirmojnë gjetjen e vërejtur në anketat e mëparshme se, në përgjithësi, Maqedonia e Veriut është një vend shumë fetar me një përqindje relativisht të lartë të popullsisë fetare në të dyja fetë më të përfaqësuara.

Kur janë pyetur **se kur ka qenë hera e fundit që keni shkuar në xhami**, 20% e të anketuarve kanë deklaruar gjatë javës së fundit, 31% gjatë muajit të kaluar, 19% disa muaj më parë, 4% vitin e kaluar dhe 11% kanë deklaruar se nuk e shkojnë në xhami. Në sondazhin e mëparshëm, këto përqindje për myslimanët ishin rrjedhimisht 20, 27, 22, 5 dhe 11%. *Këto përgjigje tregojnë se një pjesë e konsiderueshme e besimtarëve të fesë islame relativisht shpesh vizitojnë tempujt fetarë si një nga bazat e praktikimit të fesë.*

Në pyetjen vijuese, të anketuarit kanë shprehur qëndrimet **e tyre lidhur me ndikimin e fesë në jetën e tyre të përditshme.** Në këtë pyetje, 71% për qind e qytetarëve janë shprehur se Islami ka ndikim në jetën e tyre, prej të cilëve 34% janë përgjigjur me një ndikim të madh dhe 37% besojnë se Islami ka një ndikim disi të madh në jetën e tyre. Për 11%, ndikimi është i vogël, dhe vetëm 7% thanë se feja nuk ka ndikim në jetën e tyre. Nga këto rezultate mund të konstatohet se **për një pjesë të madhe të besimtarëve myslimanë në vend, postulatet e Islamit kanë një ndikim të madh ose të caktuar edhe jashtë institucioneve fetare, pra në jetën e tyre të përditshme**, gjë që vërtetohet edhe nga përgjigjet për pyetjen e mëposhtme, **pra a praktikoni agjërimet.** Kësaj pyetjeje, 51% e të anketuarve janë përgjigjur po, gjithmonë dhe 30% po, ndonjëherë. Vetëm 17% e besimtarëve e praktikojnë agjërimin shumë rrallë ose aspak. Përkushtimi i muslimanëve ndaj fesë vërehet edhe në përgjigjet e pyetjes së mëposhtme, **a e keni lexuar Kuranin apo pjesë të tij**, ku 50% janë përgjigjur po, 28% nuk e kanë lexuar dhe 22% e të anketuarve nuk kanë dhënë përgjigje.

Në grupin e radhës të pyetjeve u tentua të përcaktohej perceptimi dhe ndikimi i përfaqësuesve, por edhe i institucioneve fetare në tërësi, tek besimtarët, në këtë rast Bashkësia Fetare Islame. Në pyetjen **“Më mirë do të kërkoni mbështetje nga institucionet shtetërore apo imami juaj për zgjedhjen e problemeve/sfidave?”** 36 % besonin tek imami i tyre, përkundër 32% tek institucionet të cilave duhet t’u drejtohen realisht për ndihmë për disa sfida me të cilat përballesh.

Në pyetjen **nëse keni besim në BFI, shumica e të anketuarve janë përgjigjur se kanë besim në Bashkësinë Fetare Islame**, prej të cilëve 23% janë përgjigjur me po, plotësisht dhe 44% me po, deri diku. 18% kanë pak besim në BFI, dhe 5% e të anketuarve nuk kanë fare besim. Kur janë pyetur **nëse keni besim te Kryetari i BFI-së**, 56% e të anketuarve janë përgjigjur se kanë besim të plotë ose disi te kreu i BFI-së, ndërsa 28% kanë pak ose aspak besim tek ai. Në mesin e myftinjve 66% kanë besim të plotë ose njëfarë besimi, ndërsa tek imamët 74% e besimtarëve kanë deklaruar se kanë besim tek ata, prej të cilëve 39% kanë besim të plotë dhe 35% kanë besim të caktuar. Nga kjo rrjedh se një shumicë relative e besimtarëve myslimanë kanë besim të plotë ose njëfarë besimi te udhëheqësit e tyre fetarë. Në pyetjen **se cilin prej myftinjve në BFI e respektoni më shumë**, 18% e të anketuarve kanë zgjedhur Qenan Ismailin, i ndjekur nga Qani Nesimi me 14% dhe Sabahuddin Zendeli me 8%.

Në pyetjet në vijim u hetua aspekti social i BFI-së, pra perceptimet e përfshirjes së BFI-së në jetën shoqërore dhe shoqërinë. Shumica e qytetarëve konsiderojnë **se BFI është një institucion i përgjegjshëm shoqëror për sa i përket humanizmit dhe ndihmës ndaj njerëzve dhe komunitetit**, gjegjësisht 71% (31% plotësisht dhe 40% disi). Pyetjes **nëse BFI duhet të jetë pak a shumë aktive në jetën shoqërore të komunitetit**, shumica e qytetarëve janë përgjigjur pozitivisht, pra 65% e numrit të përgjithshëm të të anketuarve. **Dhe opinioni i përgjithshëm për rolin e BFI në shoqëri është pozitiv**, me 40% të cilët janë përgjigjur plotësisht dhe 32% shtesë me disi pozitiv. Nga përgjigjet e këtyre pak pyetjeve, mund të konstatohet se perceptimi i aspektit social të BFI-së dhe përfshirja e saj në shoqëri është pozitiv për shumicën e besimtarëve, të cilët dëshirojnë të shohin përfshirje shtesë të BFI-së në jetën shoqërore.

Në grupin e radhës të pyetjeve është bërë një përpjekje për të zbuluar perceptimin e BFI-së dhe jetës politike në vend, rreth 23% e të anketuarve mendojnë **se BFI është e ndjeshme ndaj ndikimeve politike** dhe 34% e tjerë mendojnë se është disi të ndjeshëm ndaj

ndikimeve, ose gjithsej 57% e të anketuarve, të cilët konsiderojnë se në BFI ka procese të caktuara që kanë të bëjnë me ndikime të jashtme nga politika, gjë që reflektohet edhe në perceptimin gjatë zgjedhjes së Kryetarit dhe myftinjve. Kështu, 18% plotësisht dhe 34% pajtohen deri diku **se politika ka ndikim në zgjedhjen e Kreut të BFI-së**, dhe të njëjtat 17% dhe 32% janë dakord me zgjedhjen e myftinjve. Sipas të anketuarve, **partia politike me ndikimin më të madh në BFI** është BDI, ku 54% e të anketuarve e kanë emëruar këtë parti për të cilën besojnë se ka ndikim në zgjedhjen e Kryetarit dhe myftinjve në BFI, ndërsa të tjerët kanë emëruar partitë e tjera me Rreth 3% e konsiderojnë partinë Besa, 3% Alternativën dhe 2% kanë emëruar Aleancën për Shqiptarët, si partitë me ndikimin më të madh në zgjedhjet në BFI. **Qytetarët janë të ndarë në mendimin nëse vetë BFI duhet apo nuk duhet të ketë ndikim politik në jetën publike**, domethënë 42% besojnë se BFI duhet të përfshihet disi në jetën politike, ndërsa 41% janë pjesërisht ose plotësisht kundër saj.

Në pyetjet e mëposhtme u kërkua një mendim për fenë dhe radikalizmin fetar si një nga temat aktuale në nivel evropian, por edhe në botë. Në pyetjen hyrëse, qytetarët duhej të vendosnin **nëse për ta është më e rëndësishme feja apo Kombi**. Për një përqindje më të madhe të qytetarëve të besimit islam, feja është më e rëndësishme se përkatësia etnike, pra 43% janë përgjigjur fesë, ndërsa 30% përkatësisë etnike. Sa i përket **radikalizmit fetar**, 10% besojnë se ai është i pranishëm në shumicën e popullsisë, 25% në një pjesë të caktuar, 29% vetëm në një pjesë të vogël të popullsisë dhe 6% besojnë se nuk ka fare radikalizëm fetar. Përderisa kjo pyetje kishte të bënte me radikalizmin fetar dhe fenë në përgjithësi, dy pyetjet në vijim ishin më specifike për Islamin dhe cili është perceptimi i sfidave të BFI me struktura të caktuara radikale. Në pyetjen se **sa problem ka Islami si fe me strukturat radikale**, vetëm 2% e të anketuarve janë përgjigjur shumë, ndërsa 22% kanë zgjedhur disi. Rreth 13% besojnë se ka pak, dhe 26% besojnë se Islami nuk ka fare problem me strukturat radikale. Në pyetjen **nëse ka probleme/sfida të caktuara me strukturat radikale në BFI**, sërish 2% janë përgjigjur po dhe 34% deri diku po. 19% dhe 11% janë përgjigjur disi jo dhe jo respektivisht. Të pyetur **nëse krahasuar me më parë, problemi me radikalizmin po rritet, po zvogëlohet apo po mbetet i njëjtë**, 30% janë përgjigjur se po rritet, 22% se mbetet i njëjtë dhe 25% po zvogëlohet. Mund të konstatohet se qytetarët deri diku e njohin islamin politik si një problem global, edhe pse një përqindje shumë e vogël e tyre e konsiderojnë atë si një problem të madh. Për shumicën e të anketuarve, ekzistojnë

*struktura radikale në nivel global, por ato janë ose disi problem ose problem i vogël. Për një të katërtën e të anketuarve nuk ka fare problem me strukturat radikale. Në lidhje me Maqedoninë e Veriut, ku besimtarët janë shumë më të informuar për dukuri të mundshme të strukturave radikale, shumica e të anketuarve pajtohen se BFI deri diku ka sfida të caktuara me ta.*

Në pjesën e fundit të pyetësorit është kërkuar mendimi i besimtarëve myslimanë lidhur me mbajtjen e shamive, burkave apo hixhabit. Kur janë pyetur **nëse e miratoni mbajtjen e shamisë**, shumica e të anketuarve janë përgjigjur po (48%) dhe deri diku po (28%), ndërsa 12% kanë thënë disi jo dhe vetëm 5% nuk e miratojnë fare mbajtjen e shamisë. Shumica e të anketuarve, pra 88%, besojnë se mbajtja e shamisë është një zgjedhje personale, pa ndikimin e një personi të dashur apo të

BFI-së. Në të njëjtat pyetje, por sa i përket **hixhabit**, miratimi është më i ulët, pra 25% e miratojnë dhe 24% e miratojnë disi, dhe mbajtja e mundshme e hixhabit do të ishte një zgjedhje personale për 77% të të anketuarve, ndërsa për **burkën** përqindjet janë shumë më të ulëta, kështu që vetëm 10% e miratojnë plotësisht veshjen e burkës dhe 18% e miratojnë disi. Nëse dikush vendos të veshë burkë do të ishte personale zgjedhje pa ndikime të jashtme sipas 58% nga të anketuarit. Mund të konkludohet se sipas shumicës së të anketuarve, *mbajtja e shamisë është një zgjedhje personale duke pasur parasysh se është pjesë e veshjes tradicionale të grave muslimane në këto zona, ndryshe nga hixhabi dhe veçanërisht burka, shamia është e pranueshme për shumicën. të myslimanëve në Maqedoninë e Veriut, duke përfshirë edhe gra edhe burra.*

## Konkluzioni

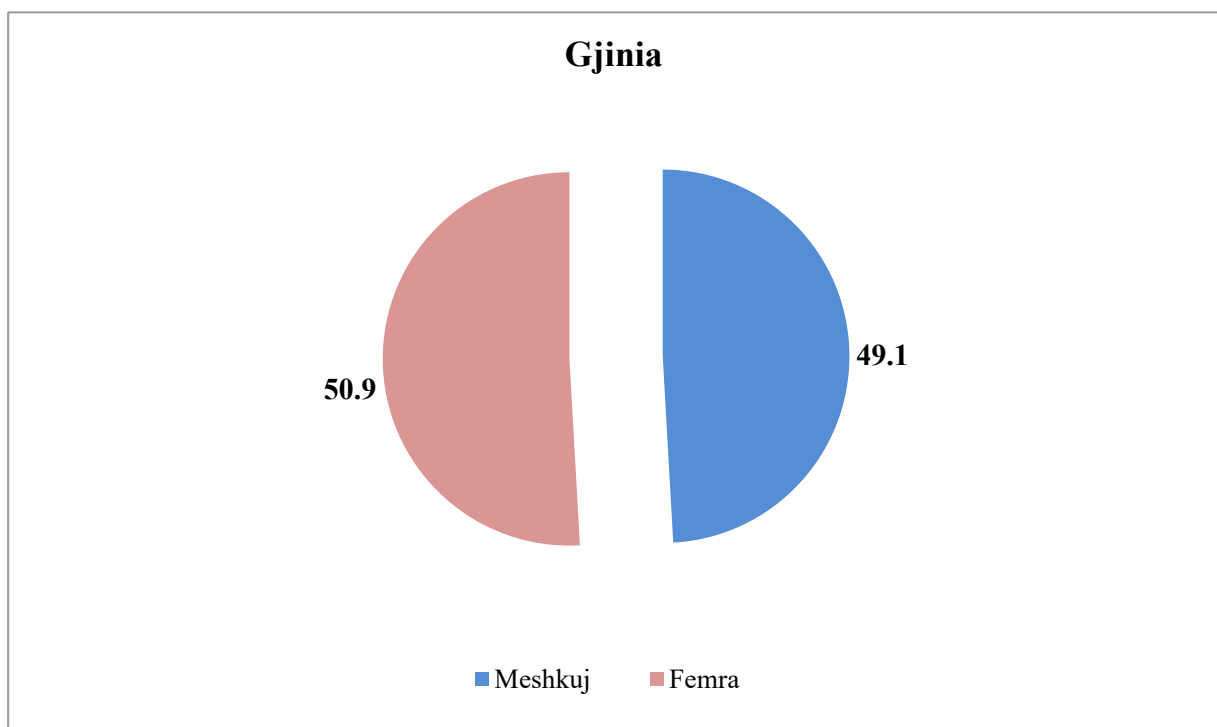
- Një pjesë e konsiderueshme e besimtarëve të fesë islame relativisht shpesh vizitojnë tempujt fetarë si një nga bazat e praktikimit të fesë.
- Për një pjesë të madhe të besimtarëve myslimanë në vend, postulatet e Islamit kanë një ndikim të madh ose të caktuar jashtë institucioneve fetare, pra në jetën e tyre të përditshme.
- Për zgjidhjen e problemeve të caktuara, besimtarët kanë besim të ngjashëm, madje disi më të madh, të imami i tyre, sesa të institucionet të cilave duhet t'u drejtohen realisht për ndihmë në disa sfida me të cilat përballen.
- Një shumicë relative e besimtarëve myslimanë kanë njëfarë ose të plotë besim te udhëheqësit e tyre fetarë.
- Shumica e të anketuarve janë përgjigjur se kanë besim të konsiderueshëm në Bashkësinë Fetare Islame.
- Perceptimi i aspektit social të BFI-së dhe përfshirja e saj në shoqëri është pozitiv për shumicën e besimtarëve, të cilët dëshirojnë të shohin përfshirje shtesë të BFI-së në jetën shoqërore.
- Mendimet janë të ndara nëse ka procese të caktuara që kanë të bëjnë me ndikime të jashtme nga politika, gjë që reflektohet edhe në perceptimin gjatë zgjedhjes së Kryetarit dhe myftinjve.
- Qytetarët janë të ndarë nëse vetë BFI duhet apo nuk duhet të ketë ndikim politik në jetën publike.
- Për një përqindje më të madhe të qytetarëve të besimit islam, feja është më e rëndësishme se përkatësia etnike.
- Qytetarët e njohin disi Islamin politik si një problem global, edhe pse një përqindje shumë e vogël e tyre e konsiderojnë atë si një problem madhor. Për shumicën e të anketuarve, ekzistojnë struktura radikale në nivel global, por ato janë ose disi problem ose problem i vogël. Për një të katërtën e të anketuarve nuk ka fare problem me strukturat radikale.
- Për sa i përket Maqedonisë së Veriut, ku besimtarët janë shumë më të informuar për dukuritë e mundshme të strukturave radikale, shumica e të anketuarve pajtohen se BFI ka disa sfida me to.
- Mbajtja e shamisë është një zgjedhje personale dhe duke pasur parasysh se është pjesë e veshjes tradicionale të myslimanëve të kësaj zonë, ndryshe nga hixhabi dhe veçanërisht burka, shamia është e pranueshme për shumicën e muslimanëve në Maqedoni, duke përfshirë gratë dhe burrat.

## Karakteristikat demografike

1.1 Tabela

Gjinia		
	Të anketuar	Përqindja
Meshkuj	548	49.1
Femra	568	50.9
Gjithsejt:	1116	100.0

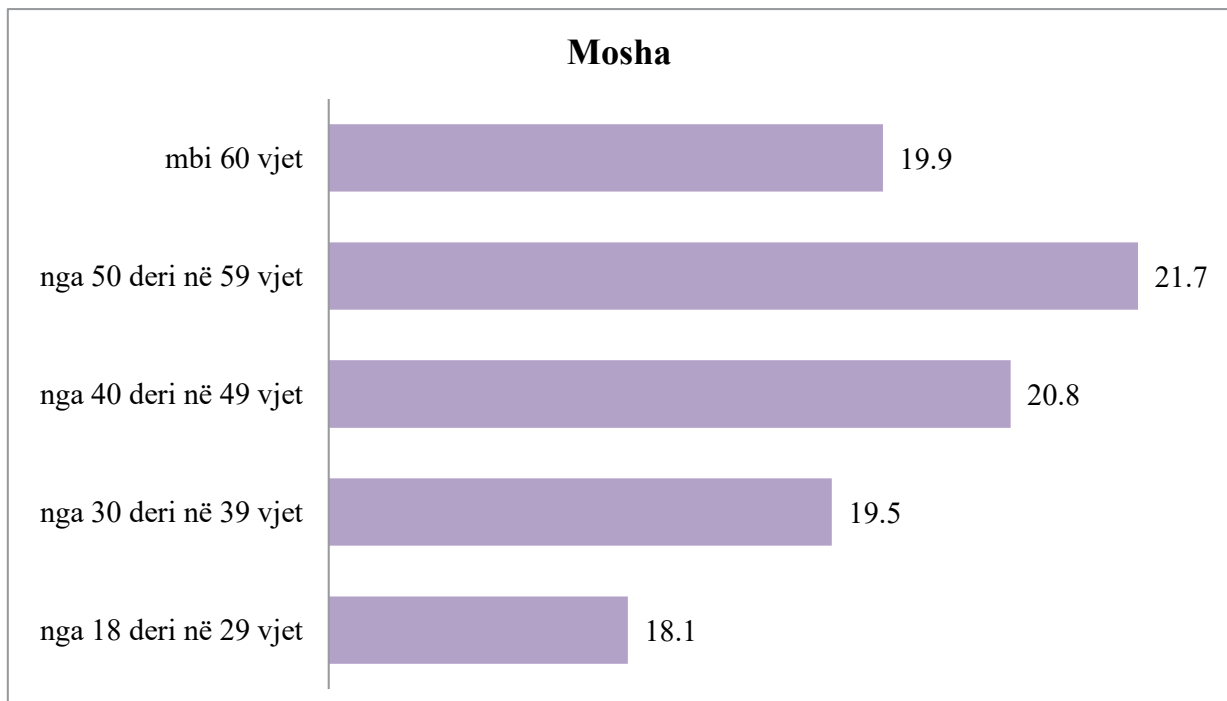
1.1 Grafiku



1.2 Tabela

<b>Mosha</b>		
	Të anketuar	Përqindja
nga 18 deri në 29 vjet	202	18.1
nga 30 deri në 39 vjet	218	19.5
nga 40 deri në 49 vjet	232	20.8
nga 50 deri në 59 vjet	242	21.7
mbi 60 vjet	222	19.9
Gjithsejt	1116	100.0

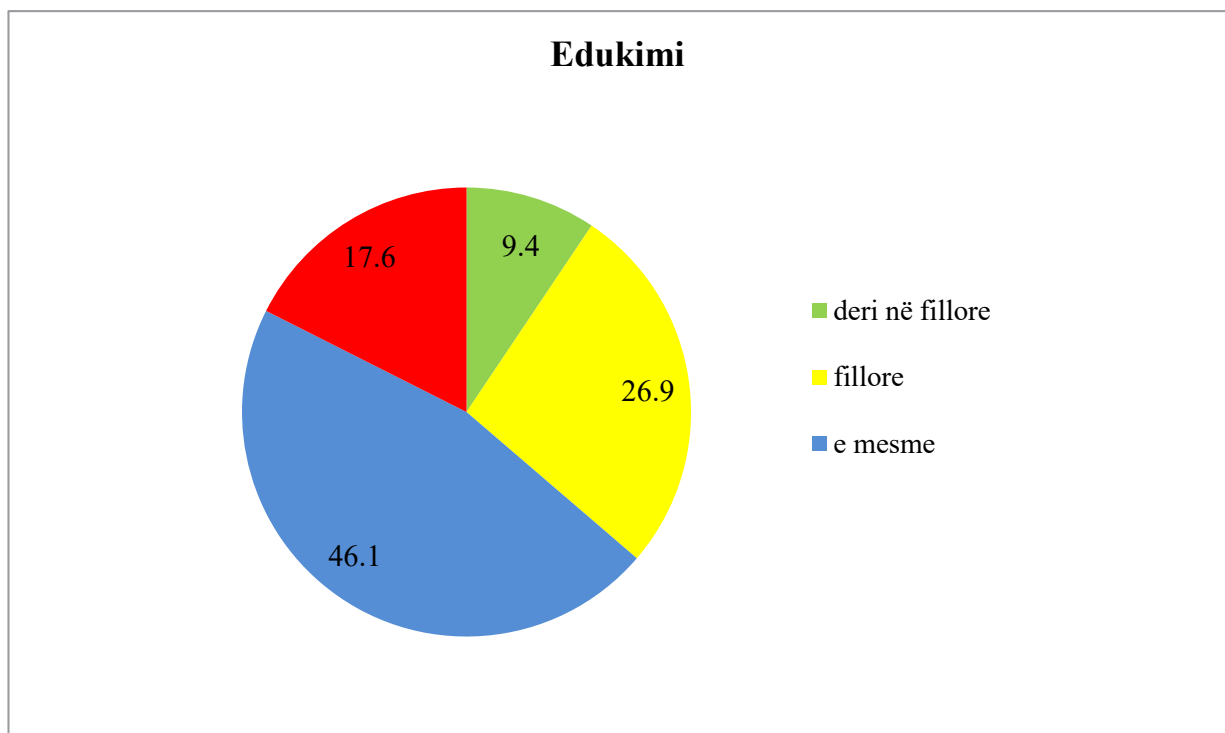
1.2 Grafiku



1.3 Tabela

<b>Edukimi</b>		
	Të anketuar	Përqindja
deri në fillore	105	9.4
fillore	300	26.9
e mesme	515	46.1
e lartë dhe mbi të	196	17.6
<b>Gjithsejt</b>	<b>1116</b>	<b>100.0</b>

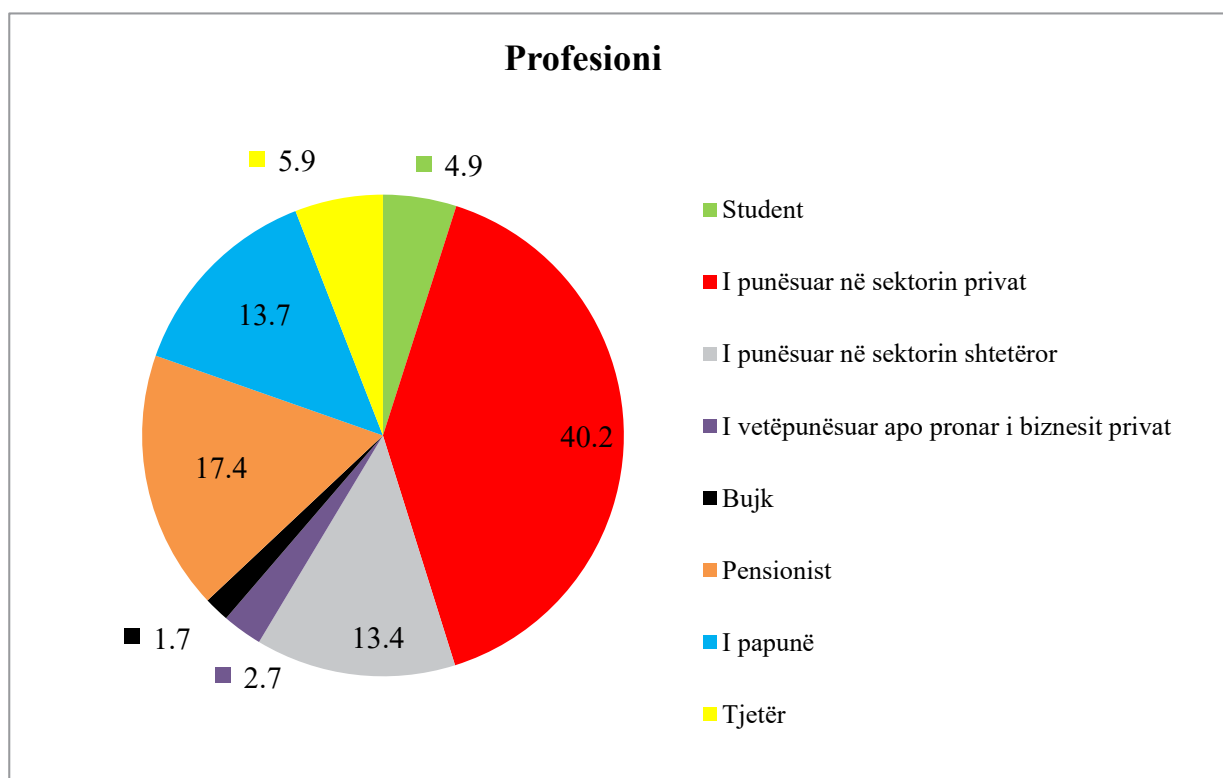
1.3 Grafiku



1.4 Tabela

Profesioni		
	Të anketuar	Përqindja
Student	55	4.9
I punësuar në sektorin privat	449	40.2
I punësuar në sektorin shtetëror	150	13.4
I vetëpunësuar apo pronar i biznesit privat	30	2.7
Bujk	19	1.7
Pensionist	194	17.4
I papunë	153	13.7
Tjetër	66	5.9
Gjithsejt	1116	100.0

1.4 Grafiku

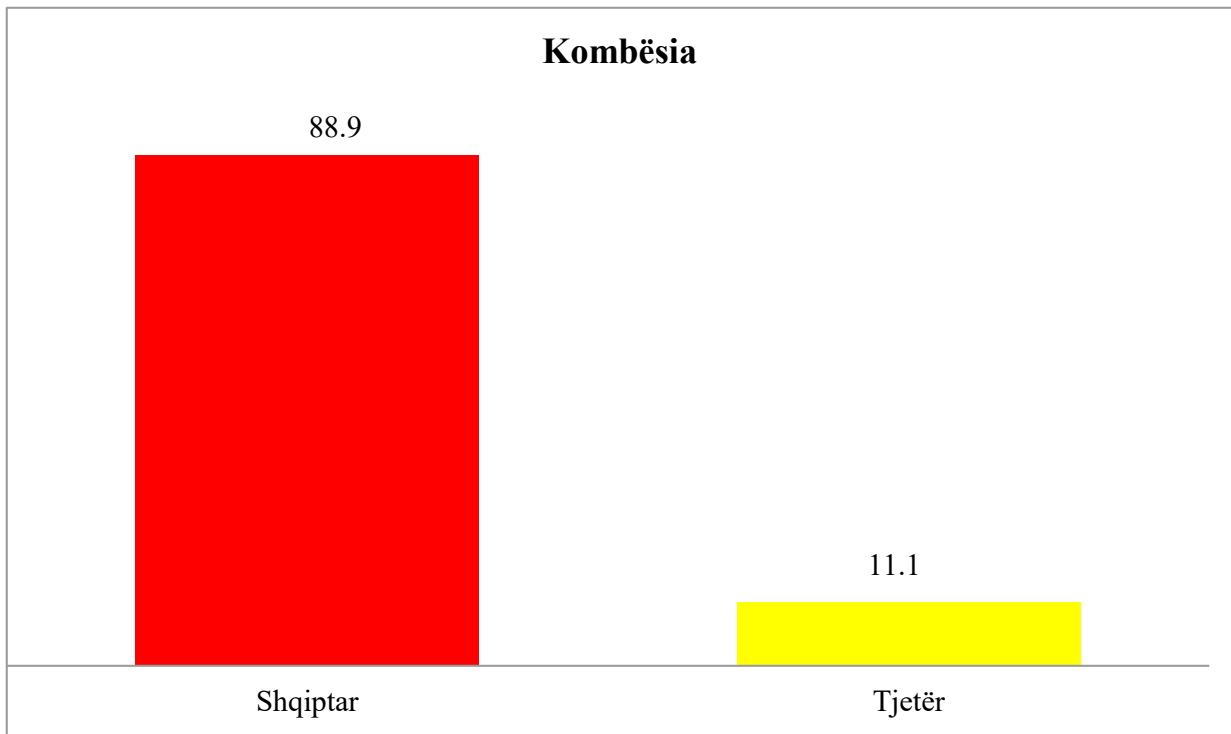




1.5 Tabela

<b>Kombësia</b>		
	Të anketuar	Përqindja
Shqiptar	992	88.9
Tjetër	124	11.1
<b>Gjithsejt</b>	<b>1116</b>	<b>100.0</b>

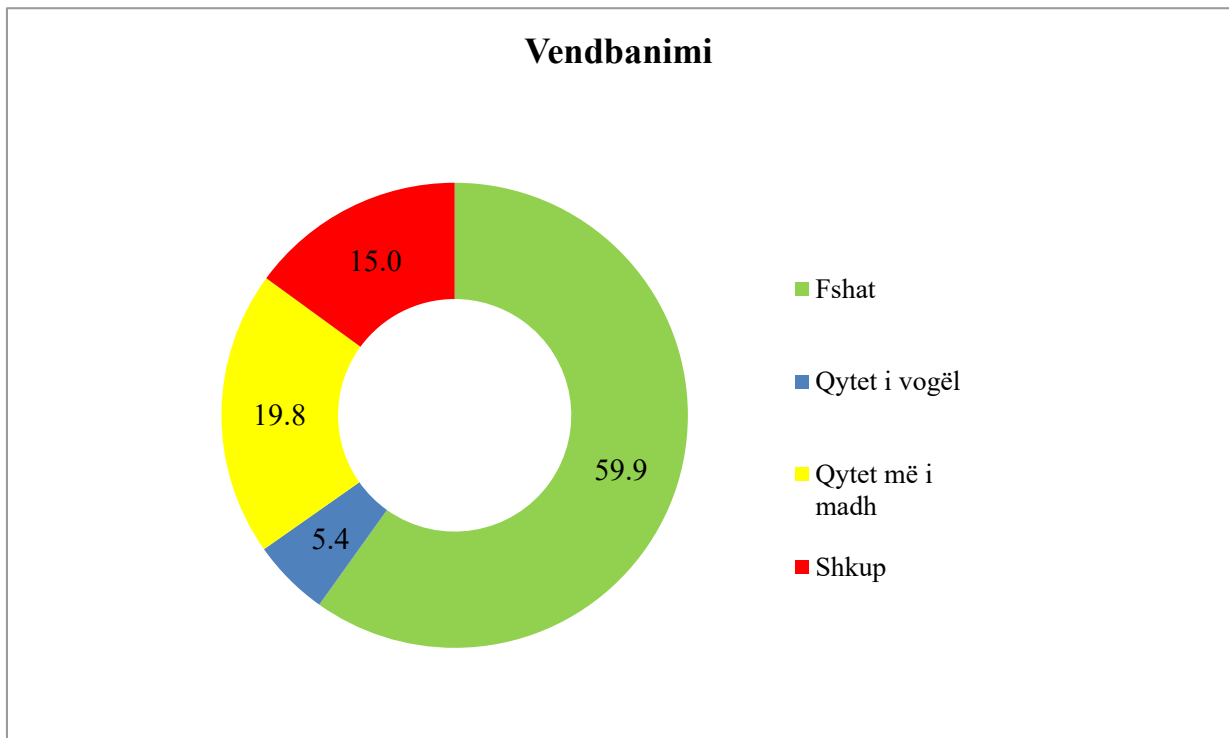
1.5 Grafiku



1.6 Tabela

Vendbanimi		
	Të anketuar	Përqindja
Fshat	668	59.9
Qytet i vogël	60	5.4
Qytet më i madh	221	19.8
Shkup	167	15.0
Gjithsejt	1116	100.0

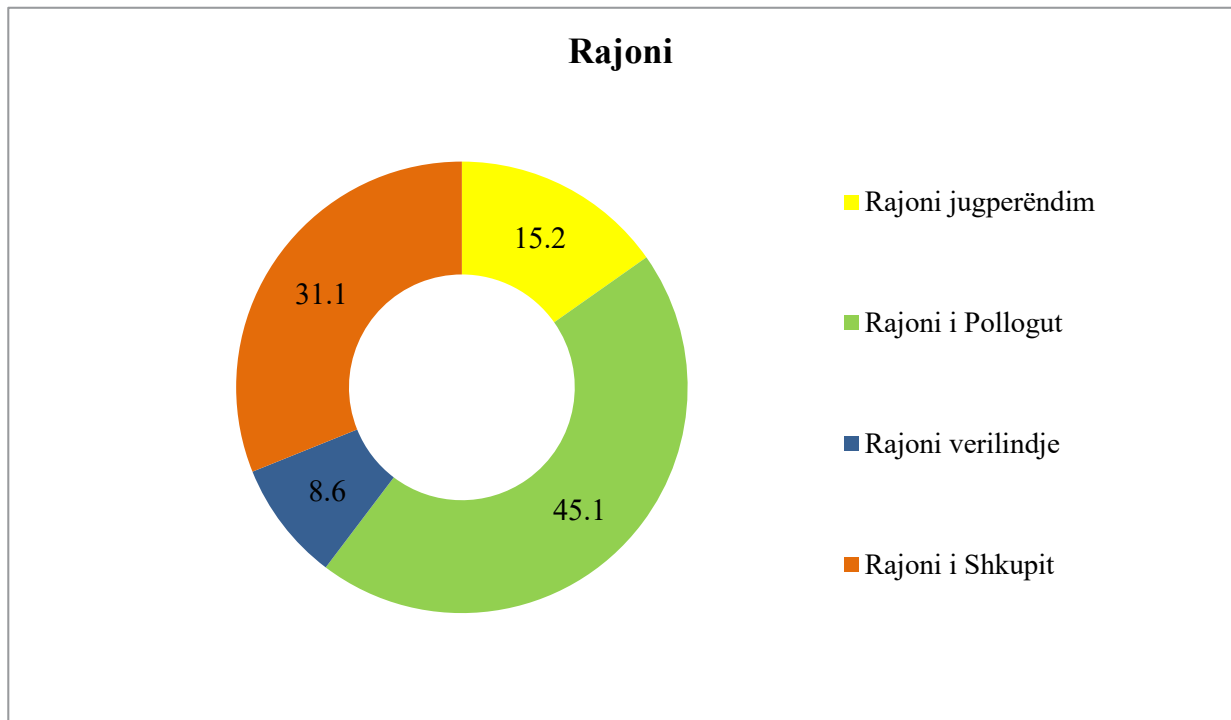
1.6 Grafiku



1.7 Tabela

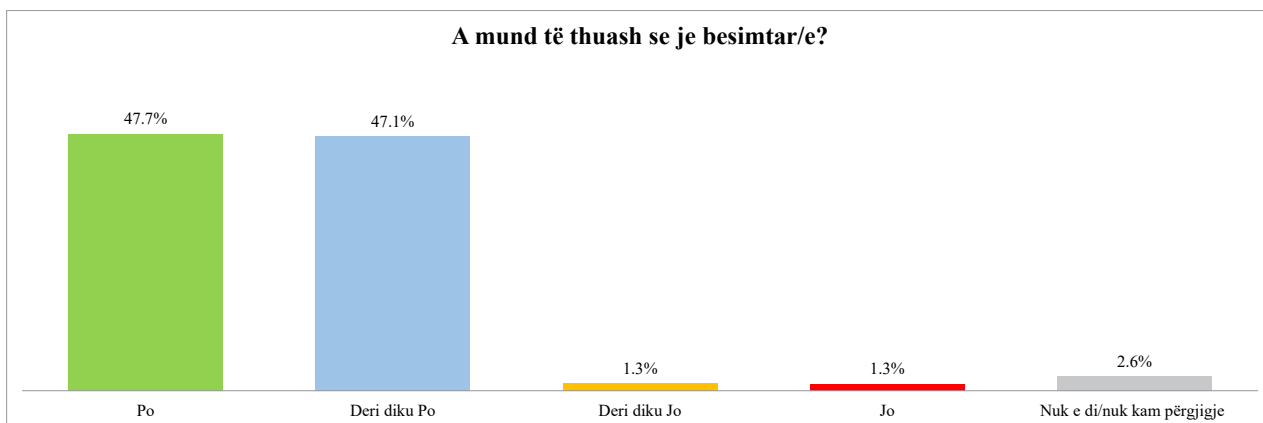
Rajoni		
	Të anketuar	Përqinsja
Rajoni jugperëndim	170	15.2
Rajoni i Pollogut	503	45.1
Rajoni verilindje	96	8.6
Rajoni i Shkupit	347	31.1
Gjithsejt:	1116	100.0

1.7 Grafiku



# Shfaqja tabelore e rezultateve:

P.1 A mund të thuash se je besimtar/e?



	GJITHSEJT		Gjinia		Moshë					Edukimi			
	Numri	Përqindje	Meshkuj	Femra	deri në 29 vjet	30 - 39	40 - 49	50 - 59	në 60 vjet	deri në fillore	fillore e mesme	e lartë dhe mbi të	
<b>Numri i të anketuarve</b>	<b>1116</b>	<b>100%</b>	<b>548</b>	<b>568</b>	<b>202</b>	<b>218</b>	<b>232</b>	<b>242</b>	<b>222</b>	<b>105</b>	<b>300</b>	<b>515</b>	<b>196</b>
A mund të thuash se je besimtar/e?													
Po	532	47.7%	45.8%	49.5%	46.5%	46.8%	46.1%	46.7%	52.3%	42.9%	56.7%	44.7%	44.4%
Deri diku Po	526	47.1%	48.7%	45.6%	45.0%	51.4%	48.7%	46.3%	44.1%	54.3%	41.0%	49.1%	47.4%
Deri diku Jo	15	1.3%	1.3%	1.4%	2.5%	0.9%	0.9%	1.2%	1.4%	1.0%	1.0%	1.2%	2.6%
Jo	14	1.3%	1.5%	1.1%	2.5%	0.5%	0.9%	1.7%	0.9%		0.7%	1.7%	1.5%
Nuk e di/nuk kam përgjigje	29	2.6%	2.7%	2.5%	3.5%	0.5%	3.4%	4.1%	1.4%	1.9%	0.7%	3.3%	4.1%

	Profesioni								Kombësia		Vendbanimi				Rajoni			
	Student	Sektori privat	Sektori publik	I vetpunësuar/Pronar	Bujk	Pensioner	I papunë	Tjetër	Shqiptar	Tjetër	Fshat	Qytet i vogël	Qytet i madh	Shtet	Jugperëndim	Pollog	Verilindje	Shtetit
<b>Numri i të anketuarve</b>	<b>55</b>	<b>449</b>	<b>150</b>	<b>30</b>	<b>19</b>	<b>194</b>	<b>153</b>	<b>66</b>	<b>992</b>	<b>124</b>	<b>668</b>	<b>60</b>	<b>221</b>	<b>167</b>	<b>170</b>	<b>503</b>	<b>96</b>	<b>347</b>
A mund të thuash se je besimtar/e?																		
Po	47.3%	44.1%	48.0%	30.0%	36.8%	51.5%	51.0%	63.6%	47.7%	47.6%	48.1%	45.0%	47.1%	47.9%	53.5%	46.9%	42.7%	47.3%
Deri diku Po	43.6%	49.7%	45.3%	70.0%	63.2%	44.3%	44.4%	36.4%	47.1%	47.6%	48.5%	45.0%	44.8%	45.5%	39.4%	48.5%	51.0%	47.8%
Deri diku Jo	3.6%	1.3%	2.0%			1.5%	0.7%		1.5%		0.9%	3.3%	2.3%	1.2%	2.4%	1.2%	2.1%	0.9%
Jo	1.8%	1.1%	2.7%			1.0%	1.3%		1.0%	3.2%	0.7%	5.0%	1.8%	1.2%	2.9%	1.0%	1.0%	0.9%
Nuk e di/nuk kam përgjigje	3.6%	3.8%	2.0%			1.5%	2.6%		2.7%	1.6%	1.8%	1.7%	4.1%	4.2%	1.8%	2.4%	3.1%	3.2%

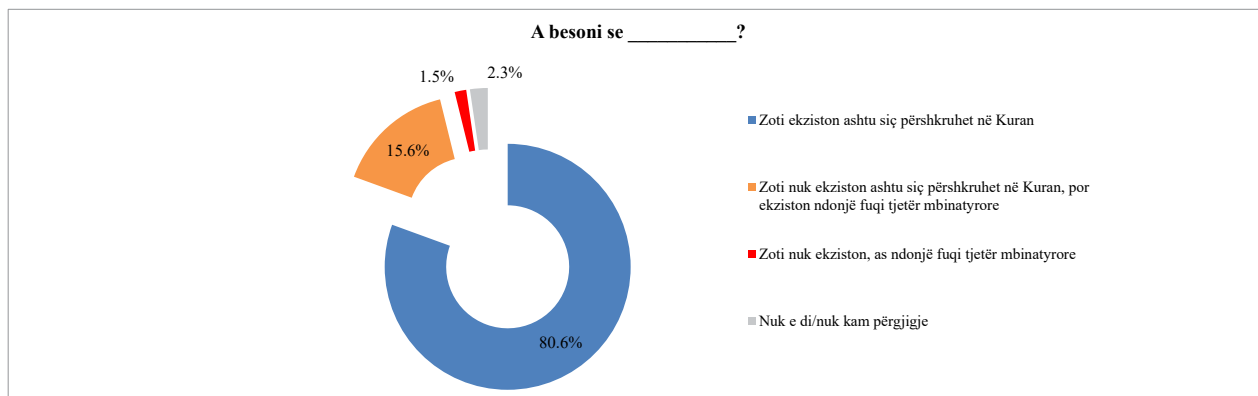
P.2 Cilës degë të besimit Islam i përkisni?



	GJITHSEJT		Gjinia		Moshë				Edukimi					
	Numri	Procent	Mëshkuj	Femra	deri në 29 vjet	30 - 39	40 - 49	50 - 59	mbi 60 vjet	deri në fillorë	fillorë	E mesme	e lartë dhe mbi të	
<b>Numri i të anketuarve</b>	<b>1116</b>	<b>100%</b>	<b>548</b>	<b>568</b>	<b>202</b>	<b>218</b>	<b>232</b>	<b>242</b>	<b>222</b>	<b>105</b>	<b>300</b>	<b>515</b>	<b>196</b>	
Cilës degë të besimit Islam i përkisni?	Islami Sunit	<b>1102</b>	<b>98.7%</b>	98.5%	98.9%	98.5%	99.1%	100.0%	97.5%	98.6%	99.0%	99.7%	98.1%	99.0%
	Nuk e di/nuk kam përgjigje	<b>14</b>	<b>1.3%</b>	1.5%	1.1%	1.5%	0.9%		2.5%	1.4%	1.0%	0.3%	1.9%	1.0%

	Profesioni								Kombësia		Vendbanimi			Rajoni					
	Student	Sektor i privat	Sektor i publik	I vetpunësuar/pronar	Bujk	Pensionist	I papunë	Tjetër	Aufshor	Tjetër	Fshat	Qytet i vogël	Qytet i madh	Shkup	Jugperëndim	Pollog	Verilindje	Shkupit	
<b>Numri i të anketuarve</b>	<b>55</b>	<b>449</b>	<b>150</b>	<b>30</b>	<b>19</b>	<b>194</b>	<b>153</b>	<b>66</b>	<b>992</b>	<b>124</b>	<b>668</b>	<b>60</b>	<b>221</b>	<b>167</b>	<b>170</b>	<b>503</b>	<b>96</b>	<b>347</b>	
Cilës degë të besimit Islam i përkisni?	Islami Sunit	98.2%	98.7%	98.0%	96.7%	100.0%	99.5%	98.7%	100.0%	98.7%	99.2%	98.8%	93.3%	100.0%	98.8%	97.6%	99.6%	100.0%	97.7%
	Nuk e di/nuk kam përgjigje	1.8%	1.3%	2.0%	3.3%		0.5%	1.3%		1.3%	0.8%	1.2%	6.7%		1.2%	2.4%	0.4%		2.3%

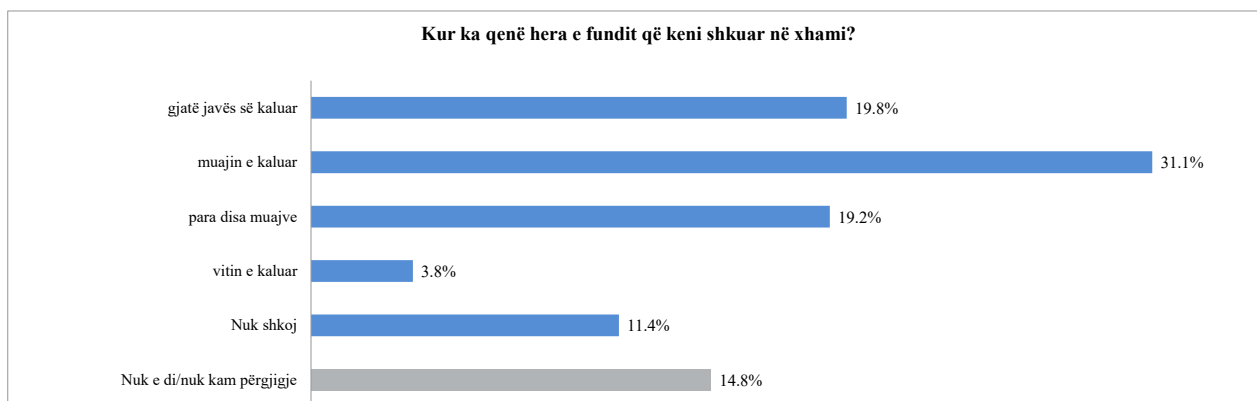
P.3 A besoni se \_\_\_\_\_?



	GJITHSEJT		Gjinia		Moshë					Edukimi				
			Meshkuj	Femra	deri në 29 vjet	30 - 39	40 - 49	50 - 59	mbi 60 vjet	deri në fillore	fillore	E mesme	se lartë dhe mbi të	
<b>Numri i të anketuarve</b>	<b>1116</b>	<b>100%</b>	<b>548</b>	<b>568</b>	<b>202</b>	<b>218</b>	<b>232</b>	<b>242</b>	<b>222</b>	<b>105</b>	<b>300</b>	<b>515</b>	<b>196</b>	
A besoni se _____ ?	Zoti ekziston ashtu siç përshkruhet në Kuran	899	80.6%	80.3%	80.8%	76.2%	77.5%	77.2%	85.1%	86.0%	76.2%	86.0%	79.2%	78.1%
	Zoti nuk ekziston ashtu siç përshkruhet në Kuran, por ekziston ndonjë fuqi tjetër mbinatyrore	174	15.6%	14.8%	16.4%	18.8%	19.7%	19.0%	10.7%	10.4%	21.0%	13.0%	15.0%	18.4%
	Zoti nuk ekziston, as ndonjë fuqi tjetër mbinatyrore	17	1.5%	1.6%	1.4%	3.0%	0.9%	2.2%	1.2%	0.5%		0.7%	1.9%	2.6%
	Nuk e di/nuk kam përgjigje	26	2.3%	3.3%	1.4%	2.0%	1.8%	1.7%	2.9%	3.2%	2.9%	0.3%	3.9%	1.0%

	Profesioni								Kombësia		Vendbanimi			Rajoni					
	Student	Sektori privat	Sektori publik	I vetpunësimor/privat	Bujk	Pensionist	I papunë	Tjetër	Aufërdor	Tjetër	Fshat	Qytet i vogël	Qytet i madh	Shkup	Jugperëndim	Pollog	Verilindje	Shkupit	
<b>Numri i të anketuarve</b>	<b>55</b>	<b>449</b>	<b>150</b>	<b>30</b>	<b>19</b>	<b>194</b>	<b>153</b>	<b>66</b>	<b>992</b>	<b>124</b>	<b>668</b>	<b>60</b>	<b>221</b>	<b>167</b>	<b>170</b>	<b>503</b>	<b>96</b>	<b>347</b>	
A besoni se _____ ?	Zoti ekziston ashtu siç përshkruhet në Kuran	87.3%	74.4%	82.0%	80.0%	63.2%	85.6%	82.4%	100.0%	81.7%	71.8%	79.3%	91.7%	82.8%	78.4%	90.0%	77.5%	84.4%	79.3%
	Zoti nuk ekziston ashtu siç përshkruhet në Kuran, por ekziston ndonjë fuqi tjetër mbinatyrore	9.1%	20.3%	15.3%	16.7%	36.8%	10.3%	15.0%		14.9%	21.0%	17.5%	1.7%	12.2%	17.4%	5.3%	19.1%	12.5%	16.4%
	Zoti nuk ekziston, as ndonjë fuqi tjetër mbinatyrore	1.8%	2.0%	2.0%			0.5%	2.0%		1.4%	2.4%	1.0%	3.3%	2.7%	1.2%	2.4%	1.6%	2.1%	0.9%
	Nuk e di/nuk kam përgjigje	1.8%	3.3%	0.7%	3.3%		3.6%	0.7%		2.0%	4.8%	2.1%	3.3%	2.3%	3.0%	2.4%	1.8%	1.0%	3.5%

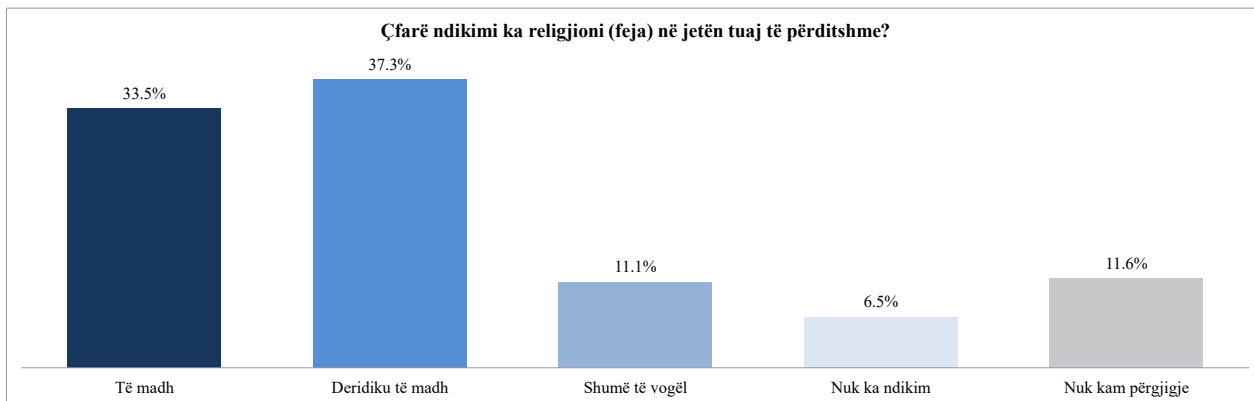
P.4 Kur ka qenë hera e fundit që keni shkuar në xhami?



	GJITHSEJT		Gjinia		Moshë				Edukimi				
			Meshej	Femra	deri në 29 vjet	30 - 39	40 - 49	50 - 59	mbi 60 vjet	deri në fillore	fillore	E mesme	e lartë dhe mbi të
<b>Numri i të anketuarve</b>	<b>1116</b>	<b>100%</b>	<b>548</b>	<b>568</b>	<b>202</b>	<b>218</b>	<b>232</b>	<b>242</b>	<b>222</b>	<b>105</b>	<b>300</b>	<b>515</b>	<b>196</b>
gjatë javës së kaluar	221	19.8%	29.9%	10.0%	21.8%	21.6%	15.5%	26.0%	14.0%	8.6%	15.7%	24.3%	20.4%
muajin e kaluar	347	31.1%	31.0%	31.2%	27.2%	37.6%	33.6%	25.2%	32.0%	26.7%	32.3%	29.9%	34.7%
para disa muajve	214	19.2%	21.2%	17.3%	20.8%	22.0%	16.4%	21.9%	14.9%	29.5%	12.0%	21.0%	19.9%
vitin e kaluar	42	3.8%	1.6%	5.8%	2.0%	1.4%	3.0%	5.8%	6.3%	11.4%	4.7%	2.7%	1.0%
Nuk shkoj	127	11.4%	4.4%	18.1%	11.4%	7.8%	10.8%	12.0%	14.9%	8.6%	16.7%	8.7%	11.7%
Nuk e di/nuk kam përgjigje	165	14.8%	11.9%	17.6%	16.8%	9.6%	20.7%	9.1%	18.0%	15.2%	18.7%	13.4%	12.2%

	Profesioni								Kombësia		Vendbanimi				Rajoni			
	Student	Sektor i privat	Sektor publik	I vetpunësuar/pronar	Bujk	Pensionist	I papunë	Tjetër	Aufalout	Tjetër	Fshat	Qytet i vogël	Qytet i madh	Shkup	Jugperëndim	Pollog	Verilindje	Shkupit
<b>Numri i të anketuarve</b>	<b>55</b>	<b>449</b>	<b>150</b>	<b>30</b>	<b>19</b>	<b>194</b>	<b>153</b>	<b>66</b>	<b>992</b>	<b>124</b>	<b>668</b>	<b>60</b>	<b>221</b>	<b>167</b>	<b>170</b>	<b>503</b>	<b>96</b>	<b>347</b>
gjatë javës së kaluar	30.9%	23.2%	18.0%	20.0%	5.3%	13.9%	22.9%	6.1%	20.1%	17.7%	20.1%	10.0%	23.5%	17.4%	23.5%	16.9%	27.1%	20.2%
muajin e kaluar	21.8%	31.6%	42.0%	23.3%	42.1%	29.9%	19.0%	42.4%	31.0%	31.5%	31.7%	30.0%	31.2%	28.7%	17.6%	36.2%	34.4%	29.4%
para disa muajve	14.5%	20.7%	21.3%	36.7%	5.3%	14.4%	24.2%	6.1%	18.6%	23.4%	20.8%	10.0%	17.2%	18.6%	15.3%	18.9%	19.8%	21.3%
vitin e kaluar	5.5%	2.7%	1.3%	6.7%	21.1%	5.2%	5.2%	1.5%	3.6%	4.8%	4.3%	3.3%	3.2%	2.4%	4.7%	4.4%	2.1%	2.9%
Nuk shkoj	14.5%	8.0%	9.3%		10.5%	16.0%	15.0%	19.7%	12.0%	6.5%	12.1%	21.7%	8.6%	8.4%	28.2%	8.0%	4.2%	10.1%
Nuk e di/nuk kam përgjigje	12.7%	13.8%	8.0%	13.3%	15.8%	20.6%	13.7%	24.2%	14.6%	16.1%	10.9%	25.0%	16.3%	24.6%	10.6%	15.7%	12.5%	16.1%

P.5 Çfarë ndikimi ka religjioni (feja) në jetën tuaj të përditshme?

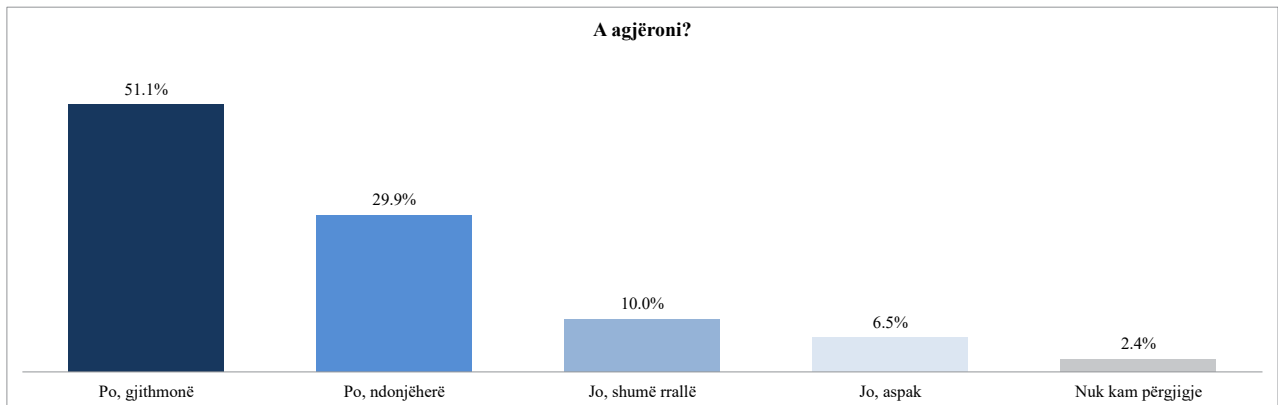


	GJITHSEJT		Gjinia		Moshë				Edukimi				
			Meshkuj	Femra	deri në 29 vjet	30 - 39	40 - 49	50 - 59	mbi 60 vjet	deri në fillore	fillore	E mesme	e lartë dhe mbi të
<b>Numri i të anketuarve</b>	<b>1116</b>	<b>100%</b>	<b>548</b>	<b>568</b>	<b>202</b>	<b>218</b>	<b>232</b>	<b>242</b>	<b>222</b>	<b>105</b>	<b>300</b>	<b>515</b>	<b>196</b>
Çfarë ndikimi ka religjioni në jetën tuaj të përditshme?													
Të madh	374	33.5%	31.8%	35.2%	29.7%	33.9%	26.7%	39.3%	37.4%	28.6%	43.7%	28.7%	33.2%
Deridiku të madh	416	37.3%	37.8%	36.8%	39.6%	39.0%	45.3%	30.2%	32.9%	26.7%	32.7%	41.4%	39.3%
Shumë të vogël	124	11.1%	9.3%	12.9%	13.9%	9.2%	7.8%	14.9%	9.9%	25.7%	6.3%	10.3%	12.8%
Nuk ka ndikim	73	6.5%	7.5%	5.6%	9.4%	6.4%	3.9%	5.8%	7.7%	8.6%	5.7%	7.0%	5.6%
Nuk kam përgjigje	129	11.6%	13.7%	9.5%	7.4%	11.5%	16.4%	9.9%	12.2%	10.5%	11.7%	12.6%	9.2%

	Profesioni								Kombësia		Vendbanimi			Rajoni				
	Student	Sektor privat	Sektor publik	I vetpunësimor/ar	Bojk	Pensionist	I papunë	Tjetër	Aufajout	Tjetër	Fshat	Qytet i vogël	Qytet i madh	Shkup	Jugperëndim	Pollog	Verrindje	Shkupit
<b>Numri i të anketuarve</b>	<b>55</b>	<b>449</b>	<b>150</b>	<b>30</b>	<b>19</b>	<b>194</b>	<b>153</b>	<b>66</b>	<b>992</b>	<b>124</b>	<b>668</b>	<b>60</b>	<b>221</b>	<b>167</b>	<b>170</b>	<b>503</b>	<b>96</b>	<b>347</b>
Çfarë ndikimi ka religjioni në jetën tuaj të përditshme?																		
Të madh	34.5%	29.2%	30.0%	30.0%	21.1%	34.0%	43.1%	51.5%	34.3%	27.4%	34.4%	21.7%	40.3%	25.1%	47.1%	28.2%	39.6%	32.9%
Deridiku të madh	36.4%	38.5%	40.7%	36.7%	31.6%	33.0%	37.3%	36.4%	37.7%	33.9%	39.8%	45.0%	28.5%	35.9%	26.5%	42.1%	31.3%	37.2%
Shumë të vogël	14.5%	12.0%	17.3%		26.3%	10.3%	7.2%		10.7%	14.5%	11.1%	5.0%	7.2%	18.6%	9.4%	12.3%	6.3%	11.5%
Nuk ka ndikim	7.3%	6.7%	5.3%	13.3%	5.3%	8.2%	6.5%		5.7%	12.9%	5.2%	8.3%	9.0%	7.8%	6.5%	4.8%	10.4%	8.1%
Nuk kam përgjigje	7.3%	13.6%	6.7%	20.0%	15.8%	14.4%	5.9%	12.1%	11.6%	11.3%	9.4%	20.0%	14.9%	12.6%	10.6%	12.5%	12.5%	10.4%



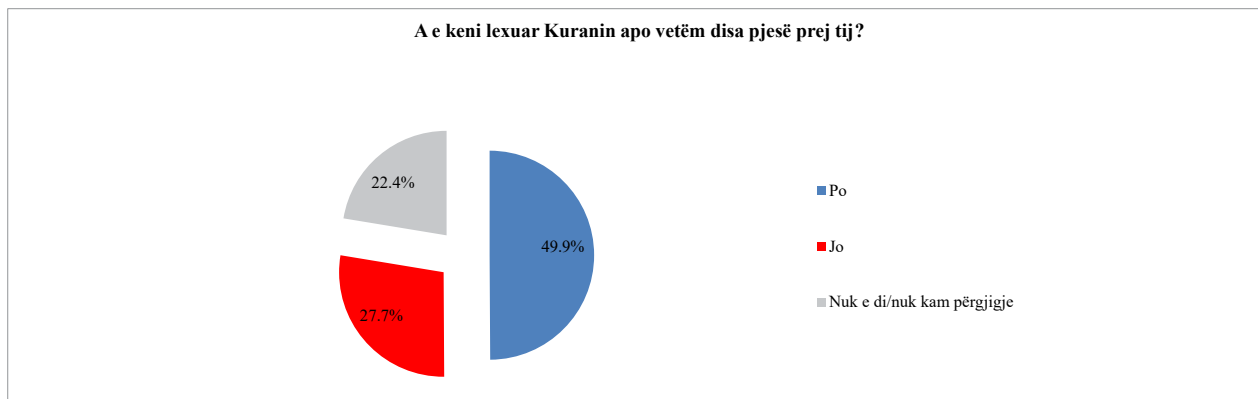
P.6 A agjëroni?



	GJITHSEJT		Gjinia		Moshë				Edukimi				
			Mëshkuj	Femra	deri në 29 vjet	30 - 39	40 - 49	50 - 59	mbi 60 vjet	deri në fillore	fillore	E mesme	lehtë dhe mbi të
<b>Numri i të anketuarve</b>	<b>1116</b>	<b>100%</b>	<b>548</b>	<b>568</b>	<b>202</b>	<b>218</b>	<b>232</b>	<b>242</b>	<b>222</b>	<b>105</b>	<b>300</b>	<b>515</b>	<b>196</b>
A agjëroni?													
Po, gjithmonë	570	51.1%	51.8%	50.4%	47.5%	51.8%	47.4%	55.8%	52.3%	35.2%	62.7%	48.9%	47.4%
Po, ndonjëherë	334	29.9%	27.2%	32.6%	37.6%	30.7%	36.2%	22.7%	23.4%	21.0%	25.3%	31.1%	38.8%
Jo, shumë rrallë	112	10.0%	10.2%	9.9%	9.4%	8.7%	7.3%	14.0%	10.4%	24.8%	5.0%	10.7%	8.2%
Jo, aspak	73	6.5%	6.9%	6.2%	5.4%	6.4%	5.6%	7.4%	7.7%	14.3%	3.7%	7.0%	5.6%
Nuk kam përgjigje	27	2.4%	3.8%	1.1%		2.3%	3.4%		6.3%	4.8%	3.3%	2.3%	

	Profesioni								Kombësia		Vendbanimi			Rajoni				
	Student	Sektori privat	Sektori publik	I vetpunësuar/proprietar	Bujk	Pensionist	I papunë	Tjetër	Arfëzot	Tjetër	Fshat	Qyteti i vogël	Qyteti i madh	Shtet	Jugperëndim	Pollog	Verilindje	Shtetit
<b>Numri i të anketuarve</b>	<b>55</b>	<b>449</b>	<b>150</b>	<b>30</b>	<b>19</b>	<b>194</b>	<b>153</b>	<b>66</b>	<b>992</b>	<b>124</b>	<b>668</b>	<b>60</b>	<b>221</b>	<b>167</b>	<b>170</b>	<b>503</b>	<b>96</b>	<b>347</b>
A agjëroni?																		
Po, gjithmonë	52.7%	48.8%	44.0%	46.7%	31.6%	52.1%	58.2%	69.7%	52.4%	40.3%	49.3%	40.0%	61.5%	48.5%	59.4%	44.9%	62.5%	52.7%
Po, ndonjëherë	36.4%	29.6%	41.3%	33.3%	31.6%	24.2%	24.8%	27.3%	30.3%	26.6%	31.7%	50.0%	19.9%	28.7%	26.5%	30.6%	28.1%	31.1%
Jo, shumë rrallë	7.3%	11.6%	11.3%	6.7%	26.3%	8.8%	8.5%	3.0%	9.3%	16.1%	10.0%	5.0%	7.7%	15.0%	8.8%	11.7%	6.3%	9.2%
Jo, aspak	3.6%	7.6%	3.3%	6.7%	10.5%	7.7%	8.5%		5.5%	14.5%	5.2%	5.0%	10.0%	7.8%	5.3%	7.8%	3.1%	6.3%
Nuk kam përgjigje		2.4%		6.7%		7.2%			2.4%	2.4%	3.7%		0.9%		5.0%			0.6%

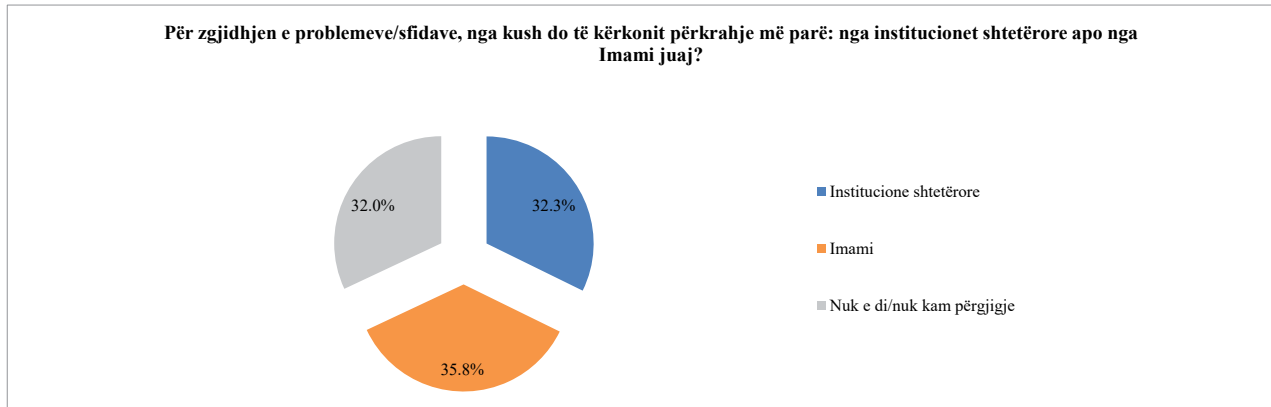
P.7 A e keni lexuar Kuranin apo vetëm disa pjesë prej tij?



	GJITHSEJT		Gjinia		Moshë					Edukimi			
			Meshkuj	Femra	deri në 29 vjet	30 - 39	40 - 49	50 - 59	mbi 60 vjet	deri në fillorë	fillorë	E mesme	e lartë dhe mbi të
<b>Numri i të anketuarve</b>	<b>1116</b>	<b>100%</b>	<b>548</b>	<b>568</b>	<b>202</b>	<b>218</b>	<b>232</b>	<b>242</b>	<b>222</b>	<b>105</b>	<b>300</b>	<b>515</b>	<b>196</b>
A e keni lexuar Kuranin apo vetëm disa pjesë prej tij?													
Po	557	49.9%	47.3%	52.5%	53.0%	54.6%	46.1%	48.8%	47.7%	40.0%	50.3%	49.5%	55.6%
Jo	309	27.7%	26.8%	28.5%	25.7%	28.0%	33.2%	28.9%	22.1%	32.4%	29.3%	26.6%	25.5%
Nuk e di/nuk kam përgjigje	250	22.4%	25.9%	19.0%	21.3%	17.4%	20.7%	22.3%	30.2%	27.6%	20.3%	23.9%	18.9%

	Profesioni								Kombësia		Vendbanimi				Rajoni			
	Student	Sektori privat	Sektori publik	vetëpunësuar/pronar	Bujk	Pensionist	I papunë	Tjetër	Aufgabour	Tjetër	Fshat	Qytet i vogël	Qytet i madh	Shkup	Jugperëndim	Pollog	Verilindje	Shkupit
<b>Numri i të anketuarve</b>	<b>55</b>	<b>449</b>	<b>150</b>	<b>30</b>	<b>19</b>	<b>194</b>	<b>153</b>	<b>66</b>	<b>992</b>	<b>124</b>	<b>668</b>	<b>60</b>	<b>221</b>	<b>167</b>	<b>170</b>	<b>503</b>	<b>96</b>	<b>347</b>
A e keni lexuar Kuranin apo vetëm disa pjesë prej tij?																		
Po	60.0%	44.8%	62.0%	60.0%	36.8%	47.9%	44.4%	66.7%	51.1%	40.3%	53.1%	40.0%	48.0%	43.1%	43.5%	45.9%	71.9%	52.7%
Jo	20.0%	27.8%	26.7%	23.3%	47.4%	18.0%	43.1%	24.2%	27.2%	31.5%	27.8%	15.0%	30.8%	27.5%	33.5%	28.6%	15.6%	26.8%
Nuk e di/nuk kam përgjigje	20.0%	27.4%	11.3%	16.7%	15.8%	34.0%	12.4%	9.1%	21.7%	28.2%	19.0%	45.0%	21.3%	29.3%	22.9%	25.4%	12.5%	20.5%

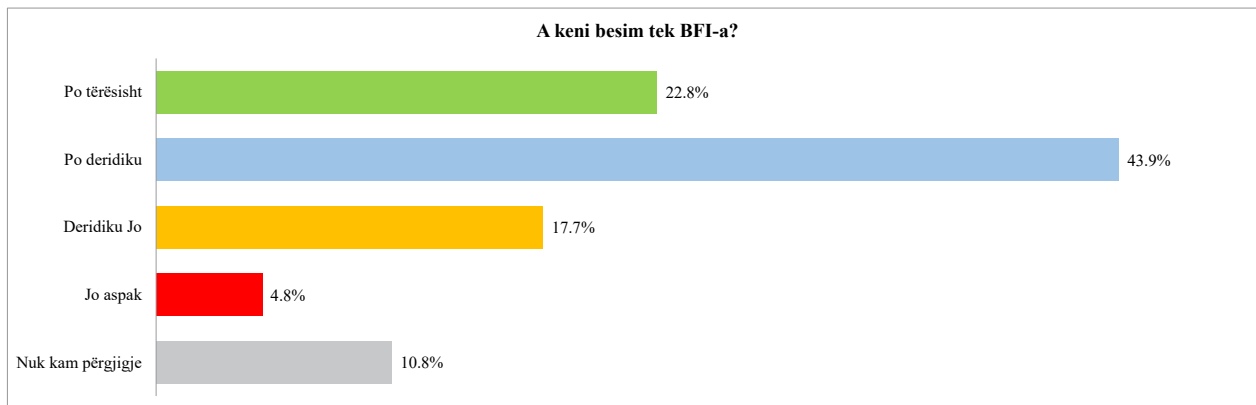
P.8 Për zgjidhjen e problemeve/sfidave, nga kush do të kërkonit përkrahje më parë: nga institucionet shtetërore apo nga Imami juaj?



	GJITHSEJT		Gjinia		Moshë				Edukimi					
			Mashkuj	Femra	deri në 29 vjet	30 - 39	40 - 49	50 - 59	mbi 60 vjet	deri në fillore	fillore	E mesme	le lartë dhe mbi të	
<b>Numri i të anketuarve</b>	<b>1116</b>	<b>100%</b>	<b>548</b>	<b>568</b>	<b>202</b>	<b>218</b>	<b>232</b>	<b>242</b>	<b>222</b>	<b>105</b>	<b>300</b>	<b>515</b>	<b>196</b>	
Për zgjidhjen e problemeve/sfidave, nga kush do të kërkonit përkrahje më parë: nga institucionet shtetërore apo nga Imami juaj?	Institucione shtetërore	360	32.3%	27.0%	37.3%	36.6%	35.3%	37.1%	26.0%	27.0%	29.5%	24.0%	33.0%	44.4%
	Imami	399	35.8%	35.4%	36.1%	35.6%	27.5%	31.0%	42.6%	41.4%	41.9%	45.0%	32.0%	28.1%
	Nuk e di/nuk kam përgjigje	357	32.0%	37.6%	26.6%	27.7%	37.2%	31.9%	31.4%	31.5%	28.6%	31.0%	35.0%	27.6%

	Profesioni								Kombësia		Vendbanimi				Rajoni				
	Student	Sektori privat	Sektori publik	I vetëpunësuar/ponuar	Bujk	Pensionist	I papunë	Tjetër	Avganajut	Tjetër	Fshat	Qytet i vogël	Qytet i madh	Shkup	Jugperëndim	Pollog	Veriindje	Shkupit	
<b>Numri i të anketuarve</b>	<b>55</b>	<b>449</b>	<b>150</b>	<b>30</b>	<b>19</b>	<b>194</b>	<b>153</b>	<b>66</b>	<b>992</b>	<b>124</b>	<b>668</b>	<b>60</b>	<b>221</b>	<b>167</b>	<b>170</b>	<b>503</b>	<b>96</b>	<b>347</b>	
Për zgjidhjen e problemeve/sfidave, nga kush do të kërkonit përkrahje më parë: nga institucionet shtetërore apo nga Imami juaj?	Institucione shtetërore	18.2%	33.4%	42.7%	33.3%		25.8%	47.1%	6.1%	32.2%	33.1%	41.2%	20.0%	19.9%	17.4%	32.9%	31.4%	53.1%	27.4%
	Imami	49.1%	29.6%	35.3%	30.0%	63.2%	41.2%	29.4%	60.6%	35.8%	35.5%	31.4%	20.0%	42.1%	50.3%	26.5%	37.0%	31.3%	39.8%
	Nuk e di/nuk kam përgjigje	32.7%	37.0%	22.0%	36.7%	36.8%	33.0%	23.5%	33.3%	32.1%	31.5%	27.4%	60.0%	38.0%	32.3%	40.6%	31.6%	15.6%	32.9%

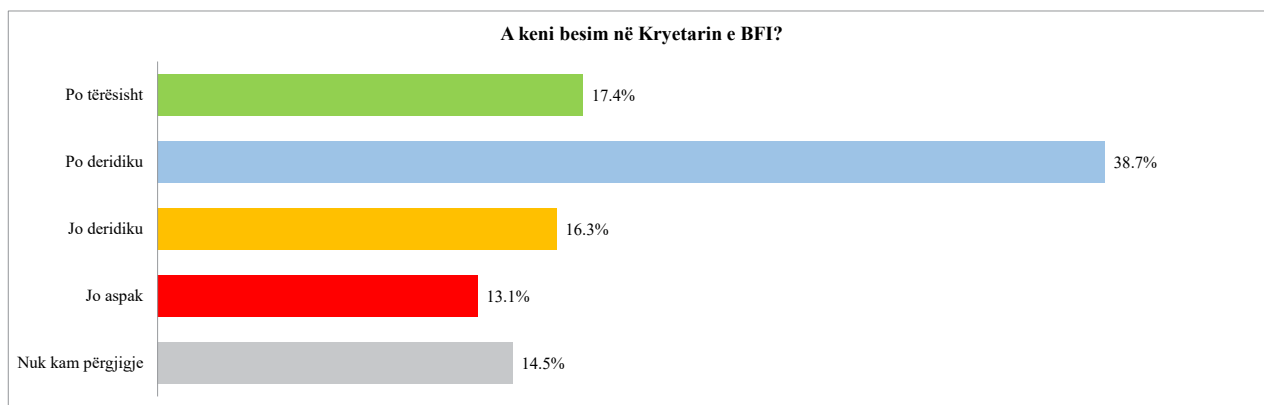
P.9 A keni besim tek BFI-a?



	GJITHSEJT		Gjinia		Moshë				Edukimi				
			Meshkuj	Femra	deri në 29 vjet	30 - 39	40 - 49	50 - 59	mbi 60 vjet	deri në fillore	fillore	E mesme	E lartë dhe mbi të
<b>Numri i të anketuarve</b>	<b>1116</b>	<b>100%</b>	<b>548</b>	<b>568</b>	<b>202</b>	<b>218</b>	<b>232</b>	<b>242</b>	<b>222</b>	<b>105</b>	<b>300</b>	<b>515</b>	<b>196</b>
A keni besim tek BFI?													
Po tërësisht	255	22.8%	21.9%	23.8%	24.8%	20.2%	17.7%	24.8%	27.0%	23.8%	30.7%	19.2%	19.9%
Po deridiku	490	43.9%	41.6%	46.1%	39.6%	51.4%	39.2%	48.8%	40.1%	44.8%	40.3%	44.3%	48.0%
Deridiku Jo	197	17.7%	19.7%	15.7%	20.8%	15.1%	21.1%	16.9%	14.4%	16.2%	14.3%	19.4%	18.9%
Jo aspak	54	4.8%	6.2%	3.5%	5.4%	5.5%	5.6%	2.1%	5.9%	3.8%	3.7%	5.4%	5.6%
Nuk kam përgjigje	120	10.8%	10.6%	10.9%	9.4%	7.8%	16.4%	7.4%	12.6%	11.4%	11.0%	11.7%	7.7%

	Profesioni								Kombësia		Vendbanimi				Rajoni			
	Student	Sektori privat	Sektori publik	I vetëpunëtor/proprietar	Bujk	Pensionist	I papunë	Tjetër	Avgjallout	Tjetër	Fshat	Qytet i vogël	Qytet i madh	Shkup	Jugperëndim	Pollog	Verilindje	Shkupit
<b>Numri i të anketuarve</b>	<b>55</b>	<b>449</b>	<b>150</b>	<b>30</b>	<b>19</b>	<b>194</b>	<b>153</b>	<b>66</b>	<b>992</b>	<b>124</b>	<b>668</b>	<b>60</b>	<b>221</b>	<b>167</b>	<b>170</b>	<b>503</b>	<b>96</b>	<b>347</b>
A keni besim tek BFI?																		
Po tërësisht	30.9%	18.0%	20.0%	23.3%	26.3%	25.3%	24.8%	42.4%	23.2%	20.2%	23.8%	20.0%	22.2%	21.0%	27.1%	23.5%	17.7%	21.3%
Po deridiku	30.9%	43.0%	54.7%	46.7%	47.4%	40.7%	49.7%	30.3%	43.4%	47.6%	46.1%	55.0%	38.5%	38.3%	39.4%	41.4%	60.4%	45.2%
Deridiku jo	20.0%	20.5%	15.3%	20.0%	5.3%	14.9%	17.6%	12.1%	18.0%	14.5%	15.9%	15.0%	23.1%	18.6%	22.4%	18.3%	15.6%	15.0%
Jo aspak	5.5%	6.7%	3.3%		5.3%	6.2%	2.0%		4.6%	6.5%	4.8%		5.4%	6.0%	5.9%	5.0%		5.5%
Nuk kam përgjigje	12.7%	11.8%	6.7%	10.0%	15.8%	12.9%	5.9%	15.2%	10.7%	11.3%	9.4%	10.0%	10.9%	16.2%	5.3%	11.9%	6.3%	13.0%

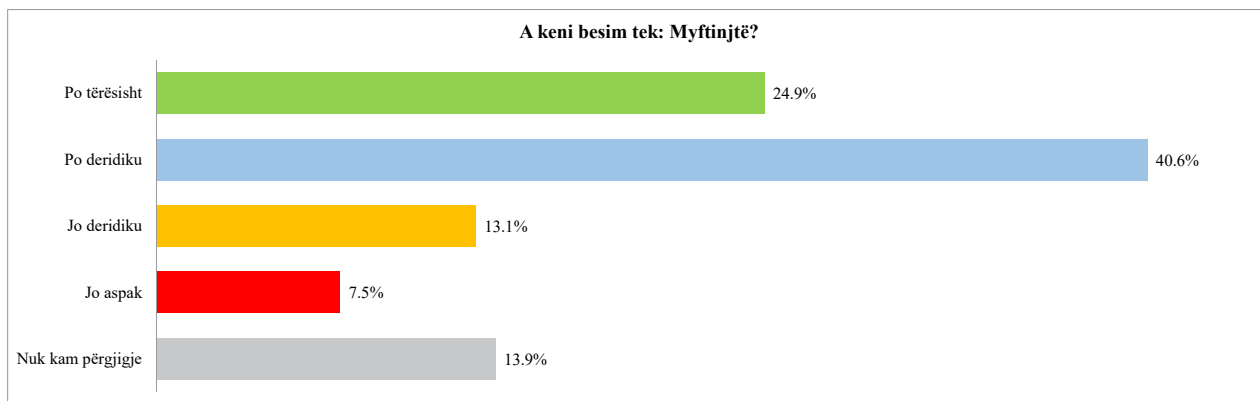
P.10 A keni besim në Kryetarin e BFI?



	GJITHSEJT		Gjinia		Moshë				Edukimi				
			Meshkuj	Femra	deri në 29 vjet	30 - 39	40 - 49	50 - 59	mbi 60 vjet	deri në fillore	fillore	E mesme	si lartë dhe mbi të
<b>Numri i të anketuarve</b>	<b>1116</b>	<b>100%</b>	<b>548</b>	<b>568</b>	<b>202</b>	<b>218</b>	<b>232</b>	<b>242</b>	<b>222</b>	<b>105</b>	<b>300</b>	<b>515</b>	<b>196</b>
Po tërësisht	194	17.4%	15.3%	19.4%	15.8%	15.1%	16.4%	18.2%	21.2%	21.9%	22.0%	14.0%	16.8%
Po deridiku	432	38.7%	38.3%	39.1%	39.6%	37.6%	31.0%	41.7%	43.7%	43.8%	39.7%	35.5%	42.9%
Jo deridiku	182	16.3%	17.9%	14.8%	20.8%	17.9%	19.8%	14.0%	9.5%	14.3%	11.3%	18.1%	20.4%
Jo aspak	146	13.1%	16.2%	10.0%	15.3%	16.5%	13.4%	9.1%	11.7%	7.6%	10.3%	15.5%	13.8%
Nuk kam përgjigje	162	14.5%	12.2%	16.7%	8.4%	12.8%	19.4%	16.9%	14.0%	12.4%	16.7%	16.9%	6.1%

	Profesioni								Kombësia		Vendbanimi				Rajoni			
	Student	Sektor privat	Sektor publik	vetëpunësuar/proprietar	Bujk	Pensionist	I papunë	Tjetër	Aufajont	Tjetër	Fshat	Qytet i vogël	Qytet i madh	Shkup	Jugperëndim	Pollog	Verilindje	Shkupit
<b>Numri i të anketuarve</b>	<b>55</b>	<b>449</b>	<b>150</b>	<b>30</b>	<b>19</b>	<b>194</b>	<b>153</b>	<b>66</b>	<b>992</b>	<b>124</b>	<b>668</b>	<b>60</b>	<b>221</b>	<b>167</b>	<b>170</b>	<b>503</b>	<b>96</b>	<b>347</b>
Po tërësisht	16.4%	15.1%	16.0%	10.0%	26.3%	18.6%	22.2%	22.7%	16.8%	21.8%	20.4%	6.7%	16.3%	10.8%	18.8%	20.9%	12.5%	13.0%
Po deridiku	36.4%	32.5%	46.0%	43.3%	31.6%	41.2%	47.7%	37.9%	38.2%	42.7%	42.5%	43.3%	34.8%	26.9%	40.6%	36.4%	59.4%	35.4%
Jo deridiku	12.7%	20.7%	18.7%	20.0%	5.3%	10.8%	14.4%	6.1%	16.7%	12.9%	15.1%	11.7%	20.4%	14.7%	15.9%	16.7%	17.6%	
Jo aspak	21.8%	15.4%	10.0%	13.3%	15.8%	12.9%	7.8%	9.1%	13.3%	11.3%	10.8%	8.3%	16.3%	13.5%	13.1%	5.2%	15.0%	
Nuk kam përgjigje	12.7%	16.3%	9.3%	13.3%	21.1%	16.5%	7.8%	24.2%	14.9%	11.3%	11.2%	30.0%	12.2%	12.4%	13.7%	6.3%	19.0%	

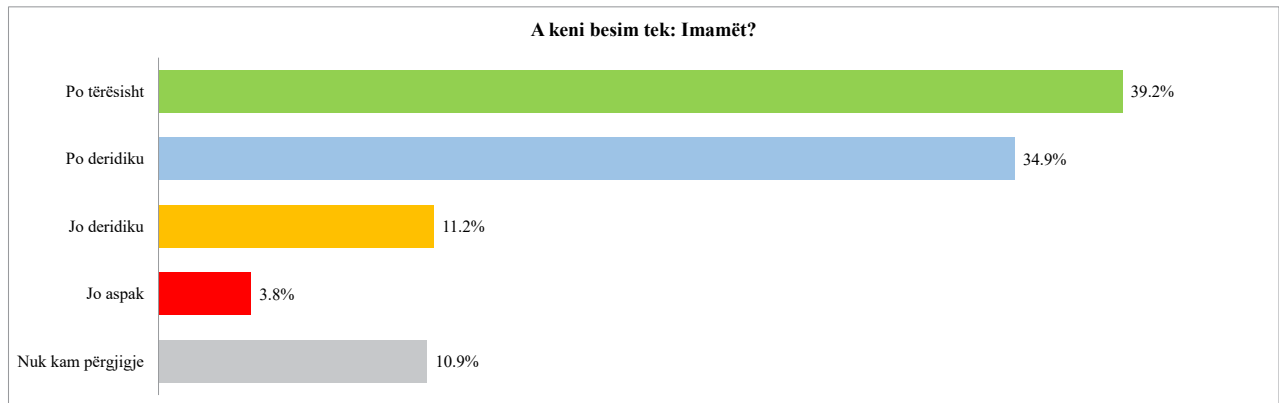
P.10 A keni besim tek: Myftinjtë?



	GJITHSEJT		Gjinia		Moshë				Edukimi				
			Mëshkuj	Femra	deri në 29 vjet	30 - 39	40 - 49	50 - 59	mbi 60 vjet	deri në fillore	fillore	E mesme	si lartë dhe mbi të
<b>Numri i të anketuarve</b>	<b>1116</b>	<b>100%</b>	<b>548</b>	<b>568</b>	<b>202</b>	<b>218</b>	<b>232</b>	<b>242</b>	<b>222</b>	<b>105</b>	<b>300</b>	<b>515</b>	<b>196</b>
A keni besim tek Myftinjtë?													
Po tërësisht	278	24.9%	25.0%	24.8%	26.7%	25.2%	18.5%	27.3%	27.0%	29.5%	29.7%	22.7%	20.9%
Po deridiku	453	40.6%	38.0%	43.1%	35.1%	42.7%	37.9%	45.9%	40.5%	41.0%	43.3%	41.9%	32.7%
Jo deridiku	146	13.1%	14.6%	11.6%	16.8%	10.6%	15.1%	11.2%	12.2%	11.4%	9.7%	14.4%	15.8%
Jo aspak	84	7.5%	9.5%	5.6%	8.4%	5.5%	9.5%	7.4%	6.8%	7.6%	4.0%	8.3%	10.7%
Nuk kam përgjigje	155	13.9%	13.0%	14.8%	12.9%	16.1%	19.0%	8.3%	13.5%	10.5%	13.3%	12.6%	19.9%

	Profesioni								Kombësia		Vendbanimi			Rajoni				
	Student	Sektori privat	Sektori publik	vetëpunësuar/pronar	Bujk	Pensionist	I papunë	Tjetër	Aufsdout	Tjetër	Fshat	Qytet i vogël	Qytet i madh	Shkup	Jugperëndim	Pollog	Verilindje	Shkupit
<b>Numri i të anketuarve</b>	<b>55</b>	<b>449</b>	<b>150</b>	<b>30</b>	<b>19</b>	<b>194</b>	<b>153</b>	<b>66</b>	<b>992</b>	<b>124</b>	<b>668</b>	<b>60</b>	<b>221</b>	<b>167</b>	<b>170</b>	<b>503</b>	<b>96</b>	<b>347</b>
A keni besim tek Myftinjtë?																		
Po tërësisht	30.9%	23.4%	18.7%	16.7%	31.6%	26.3%	28.8%	33.3%	25.4%	21.0%	25.7%	20.0%	26.2%	21.6%	26.5%	25.0%	22.9%	24.5%
Po deridiku	34.5%	39.0%	41.3%	50.0%	36.8%	39.7%	49.7%	33.3%	40.2%	43.5%	42.5%	35.0%	38.5%	37.7%	34.7%	38.2%	55.2%	42.9%
Jo deridiku	20.0%	14.9%	11.3%	16.7%	5.3%	12.9%	10.5%	6.1%	13.0%	13.7%	12.4%	8.3%	14.0%	16.2%	14.7%	14.3%	4.2%	13.0%
Jo aspak	7.3%	8.9%	9.3%	10.0%		6.7%	5.2%	3.0%	7.2%	10.5%	7.2%	6.7%	7.7%	9.0%	8.2%	7.6%	2.1%	8.6%
Nuk kam përgjigje	7.3%	13.8%	19.3%	6.7%	26.3%	14.4%	5.9%	24.2%	14.2%	11.3%	12.1%	30.0%	13.6%	15.6%	15.9%	14.9%	15.6%	11.0%

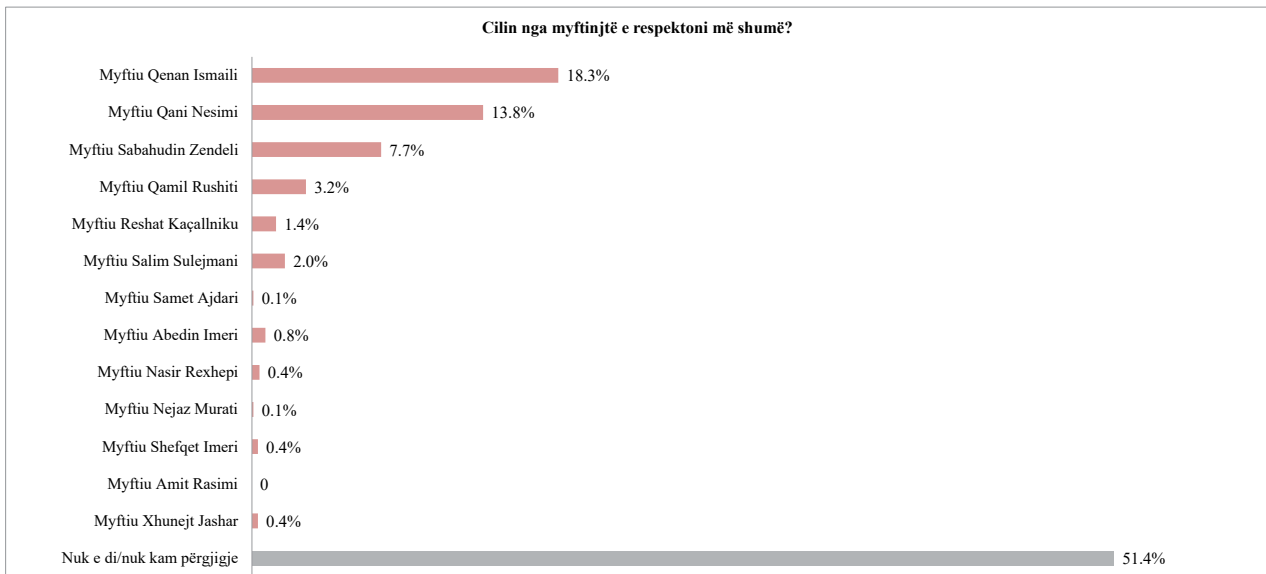
P.10 A keni besim tek: Imamët?



	GJITHSEJT		Gjinia		Moshë				Edukimi				
			Mëshkuj	Femra	deri në 29 vjet	30 - 39	40 - 49	50 - 59	mbi 60 vjet	deri në fillore	fillore	E mesme	E lartë dhe mbi të
<b>Numri i të anketuarve</b>	<b>1116</b>	<b>100%</b>	<b>548</b>	<b>568</b>	<b>202</b>	<b>218</b>	<b>232</b>	<b>242</b>	<b>222</b>	<b>105</b>	<b>300</b>	<b>515</b>	<b>196</b>
A keni besim tek: Imamët													
Po tërësisht	438	39.2%	38.0%	40.5%	39.1%	35.8%	37.5%	43.8%	39.6%	37.1%	47.3%	37.5%	32.7%
Po deridiku	389	34.9%	34.3%	35.4%	32.7%	36.7%	33.2%	36.0%	35.6%	42.9%	32.0%	36.3%	31.1%
Jo deridiku	125	11.2%	13.3%	9.2%	13.9%	12.4%	9.9%	9.1%	11.3%	10.5%	9.0%	10.3%	17.3%
Jo aspak	42	3.8%	4.2%	3.3%	3.0%	6.0%	1.7%	5.4%	2.7%	1.0%	2.0%	4.3%	6.6%
Nuk kam përgjigje	122	10.9%	10.2%	11.6%	11.4%	9.2%	17.7%	5.8%	10.8%	8.6%	9.7%	11.7%	12.2%

	Profesioni						Kombësia		Vendbanimi				Rajoni					
	Student	Sektori privat	Sektori publik	I vetëpunësuar/ponuar	Bujk	Pensionist	I papunë	Tjetër	Aziatë	Tjetër	Fshat	Qytet i vogël	Qytet i madh	Shkup	Jugperëndim	Pollog	Verilindje	Shkupit
<b>Numri i të anketuarve</b>	<b>55</b>	<b>449</b>	<b>150</b>	<b>30</b>	<b>19</b>	<b>194</b>	<b>153</b>	<b>66</b>	<b>992</b>	<b>124</b>	<b>668</b>	<b>60</b>	<b>221</b>	<b>167</b>	<b>170</b>	<b>503</b>	<b>96</b>	<b>347</b>
A keni besim tek: Imamët																		
Po tërësisht	40.0%	38.8%	33.3%	26.7%	21.1%	38.1%	41.8%	63.6%	40.0%	33.1%	40.4%	38.3%	34.8%	40.7%	41.2%	33.6%	47.9%	44.1%
Po deridiku	40.0%	33.9%	36.0%	40.0%	57.9%	33.5%	39.9%	18.2%	34.0%	41.9%	36.8%	31.7%	32.6%	31.1%	34.1%	35.0%	36.5%	34.6%
Jo deridiku	7.3%	11.1%	12.7%	20.0%		12.9%	12.4%	3.0%	11.1%	12.1%	10.6%	6.7%	12.2%	10.6%	13.5%	3.1%	10.4%	
Jo aspak	1.8%	4.2%	7.3%	6.7%		3.1%	2.0%		3.6%	4.8%	3.6%	3.3%	4.1%	3.5%	5.4%		2.6%	
Nuk kam përgjigje	10.9%	12.0%	10.7%	6.7%	21.1%	12.4%	3.9%	15.2%	11.3%	8.1%	8.5%	20.0%	16.3%	10.2%	10.6%	12.5%	12.5%	8.4%

P.11 Cilin nga myftinjtë e respektoni më shumë?

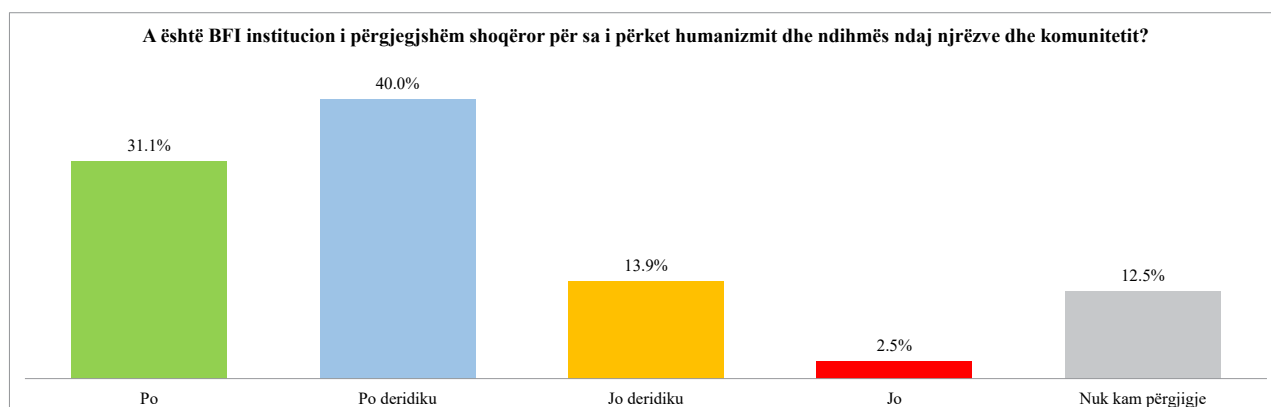


	GJITHSEJT		Gjinia		Moshë					Edukimi				
			Mekaj	Femra	deri në 29 vjet		30 - 39	40 - 49	50 - 59	mbi 60 vjet	deri në fillore	fillore	E mesme	si lartë dhe mbi të
			548	568	202	218	232	242	222	105	300	515	196	
<b>Numri i të anketuarve</b>	<b>1116</b>	<b>100%</b>	<b>548</b>	<b>568</b>	<b>202</b>	<b>218</b>	<b>232</b>	<b>242</b>	<b>222</b>	<b>105</b>	<b>300</b>	<b>515</b>	<b>196</b>	
Myftiu Qenan Ismaili	204	18.3%	15.3%	21.1%	20.3%	25.7%	15.1%	18.2%	12.6%	9.5%	16.0%	21.4%	18.4%	
Myftiu Qani Nesimi	154	13.8%	14.1%	13.6%	16.3%	17.4%	18.1%	10.3%	7.2%	7.6%	9.7%	15.9%	17.9%	
Myftiu Sabahudin Zendeli	86	7.7%	8.0%	7.4%	5.0%	3.7%	8.6%	8.7%	12.2%	11.4%	12.3%	5.0%	5.6%	
Myftiu Qamil Rushiti	36	3.2%	3.1%	3.3%	2.5%	1.8%	5.6%	3.3%	2.7%	3.8%	5.0%	2.3%	2.6%	
Myftiu Reshat Kaçallniku	16	1.4%	2.2%	0.7%	0.5%	2.8%		2.9%	0.9%		0.7%	1.2%	4.1%	
Myftiu Salim Sulejmani	22	2.0%	2.7%	1.2%	1.5%	2.8%		2.5%	3.2%	2.9%	0.7%	1.7%	4.1%	
Myftiu Samet Ajdari	1	0.1%	0.2%					0.4%					0.2%	
Myftiu Abedin Imeri	9	0.8%	0.9%	0.7%		0.5%	0.9%	0.8%	1.8%	2.9%		0.6%	1.5%	
Myftiu Nasir Rexhepi	5	0.4%	0.5%	0.4%		0.5%	0.9%	0.8%				0.4%	1.5%	
Myftiu Nejaz Murati	1	0.1%	0.2%					0.4%				0.2%		
Myftiu Shefqet Imeri	4	0.4%	0.4%	0.4%		0.9%			0.9%		0.7%	0.2%	0.5%	
Myftiu Amit Rasimi	0	0												
Myftiu Xhunejt Jashar	4	0.4%	0.4%	0.4%		0.9%			0.9%		0.3%	0.4%	0.5%	
Nuk e di/nuk kam përgjigje	574	51.4%	52.0%	50.9%	54.0%	43.1%	50.9%	51.7%	57.7%	61.9%	54.7%	50.5%	43.4%	

	Profesioni								Kombësia		Vendbanimi			Rajoni				
	Student	Sektori privat	Sektori publik	I vetpunësuar/ponuar	Bujk	Pensionist	I papunë	Tjetër	Autokent	Tjetër	Fshat	Qytet i vogël	Qytet i madh	Shkup	Jugperëndim	Pollog	Veriindje	Shkupit
<b>Numri i të anketuarve</b>	<b>55</b>	<b>449</b>	<b>150</b>	<b>30</b>	<b>19</b>	<b>194</b>	<b>153</b>	<b>66</b>	<b>992</b>	<b>124</b>	<b>668</b>	<b>60</b>	<b>221</b>	<b>167</b>	<b>170</b>	<b>503</b>	<b>96</b>	<b>347</b>
Myftiu Qenan Ismaili	23.6%	19.8%	19.3%	13.3%	5.3%	12.9%	20.3%	18.2%	18.6%	15.3%	18.0%		5.9%	42.5%	0.6%	8.5%	21.9%	40.1%
Myftiu Qani Nesimi	23.6%	11.4%	18.7%	40.0%	10.5%	5.7%	19.0%	12.1%	13.6%	15.3%	12.7%	5.0%	22.6%	9.6%	2.9%	21.5%	15.6%	7.5%
Myftiu Sabahudin Zendeli		8.2%	3.3%		5.3%	13.9%	5.2%	12.1%	7.7%	8.1%	7.8%		12.2%	4.2%		12.9%	14.6%	2.0%
Myftiu Qamil Rushiti		3.8%	4.0%	6.7%	10.5%	3.1%	0.7%	3.0%	3.3%	2.4%	4.2%		2.7%	1.2%	3.5%	4.8%	4.2%	0.6%
Myftiu Reshat Kaçallniku		2.2%	1.3%	6.7%		1.0%			1.3%	2.4%	1.8%	6.7%		3.5%	1.4%			0.9%
Myftiu Salim Sulejmani		2.0%	4.0%			3.6%			1.7%	4.0%	2.5%	3.3%		1.8%	3.5%	2.0%		1.7%
Myftiu Samet Ajdari			0.7%						0.1%									0.3%
Myftiu Abedin Imeri		0.4%	1.3%	3.3%		2.1%			0.8%	0.8%	1.2%			0.6%		1.2%		0.9%
Myftiu Nasir Rexhepi		0.4%	1.3%	3.3%					0.5%		0.6%			0.6%		0.8%		0.3%
Myftiu Nejaz Murati				3.3%					0.1%		0.1%					0.2%		
Myftiu Shefqet Imeri		0.4%	0.7%			0.5%			0.3%	0.8%	0.6%					0.6%	1.0%	
Myftiu Amit Rasimi																		
Myftiu Xhunejt Jashar		0.4%	0.7%			0.5%			0.4%		0.6%					0.6%	1.0%	
Nuk e di/nuk kam përgjigje	52.7%	50.8%	44.7%	23.3%	68.4%	56.7%	54.9%	54.5%	51.5%	50.8%	49.7%	85.0%	56.6%	39.5%	85.9%	45.5%	41.7%	45.8%



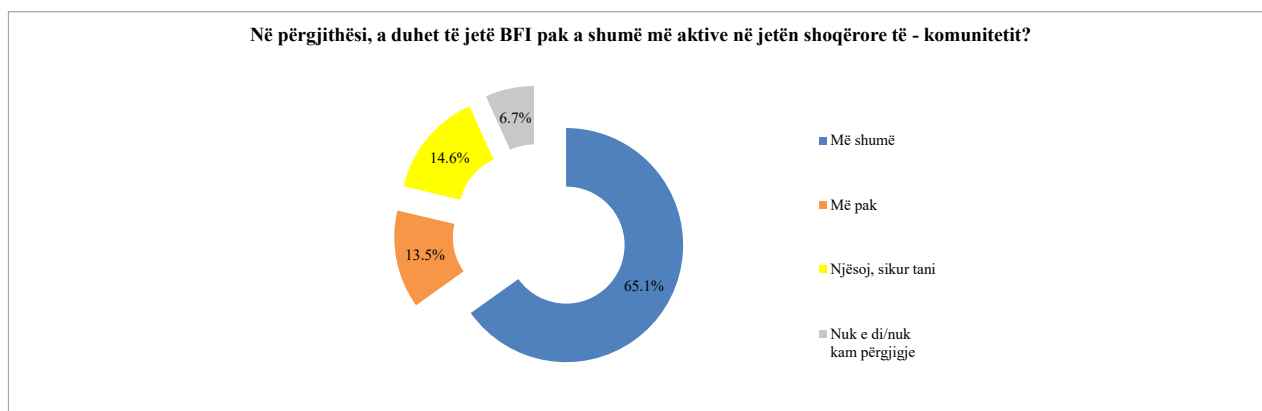
P.12 A është BFI institucion i përgjegjshëm shoqëror për sa i përket humanizmit dhe ndihmës ndaj ngrëzve dhe komunitetit?



	GJITHSEJT		Gjinia		Moshë				Edukimi				
			Mëshkuj	Femra	deri në 29 vjet	30 - 39	40 - 49	50 - 59	mbi 60 vjet	deri në fillore	fillore	E mesme	e lartë dhe mbi të
<b>Numri i të anketuarve</b>	<b>1116</b>	<b>100%</b>	<b>548</b>	<b>568</b>	<b>202</b>	<b>218</b>	<b>232</b>	<b>242</b>	<b>222</b>	<b>105</b>	<b>300</b>	<b>515</b>	<b>196</b>
A është BFI institucion i përgjegjshëm shoqëror për sa i përket humanizmit dhe ndihmës ndaj ngrëzve dhe komunitetit?													
Po	347	31.1%	31.6%	30.6%	32.2%	25.2%	26.7%	36.8%	34.2%	26.7%	42.7%	26.4%	28.1%
Po deridiku	446	40.0%	33.0%	46.7%	36.6%	35.3%	41.8%	44.2%	41.0%	51.4%	38.0%	41.4%	33.2%
Jo deridiku	155	13.9%	18.2%	9.7%	13.9%	25.2%	12.1%	5.0%	14.4%	9.5%	9.3%	15.7%	18.4%
Jo	28	2.5%	2.6%	2.5%	4.0%	4.1%	3.0%	0.4%	1.4%	1.0%	1.0%	2.1%	6.6%
Nuk kam përgjigje	140	12.5%	14.6%	10.6%	13.4%	10.1%	16.4%	13.6%	9.0%	11.4%	9.0%	14.4%	13.8%

	Profesioni								Kombësia		Vendbanimi			Rajoni				
	Student	Sektori privat	Sektori publik	vetëpunësuar/pronar	Bujk	Pensionist	I papunë	Tjetër	Afanabot	Tjetër	Fshat	Qytet i vogël	Qytet i madh	Shtet	Jugperëndim	Pollog	Vetëndje	Shtetit
<b>Numri i të anketuarve</b>	<b>55</b>	<b>449</b>	<b>150</b>	<b>30</b>	<b>19</b>	<b>194</b>	<b>153</b>	<b>66</b>	<b>992</b>	<b>124</b>	<b>668</b>	<b>60</b>	<b>221</b>	<b>167</b>	<b>170</b>	<b>503</b>	<b>96</b>	<b>347</b>
A është BFI institucion i përgjegjshëm shoqëror për sa i përket humanizmit dhe ndihmës ndaj ngrëzve dhe komunitetit?																		
Po	40.0%	24.9%	30.0%	26.7%	36.8%	34.5%	34.0%	51.5%	31.6%	27.4%	28.0%	40.0%	34.4%	35.9%	37.1%	26.4%	32.3%	34.6%
Po deridiku	30.9%	41.0%	34.7%	36.7%	42.1%	37.6%	54.2%	27.3%	39.7%	41.9%	44.2%	30.0%	33.0%	35.9%	45.3%	39.6%	42.7%	37.2%
Jo deridiku	18.2%	14.5%	18.0%	20.0%	10.5%	16.5%	5.9%	6.1%	13.1%	20.2%	16.6%	11.7%	10.9%	7.8%	9.4%	18.7%	10.4%	10.1%
Jo		2.2%	7.3%			1.0%	2.0%	3.0%	2.4%	3.2%	2.2%	3.3%	2.7%	3.0%	1.2%	3.4%	2.1%	2.0%
Nuk kam përgjigje	10.9%	17.4%	10.0%	16.7%	10.5%	10.3%	3.9%	12.1%	13.2%	7.3%	9.0%	15.0%	19.0%	17.4%	7.1%	11.9%	12.5%	16.1%

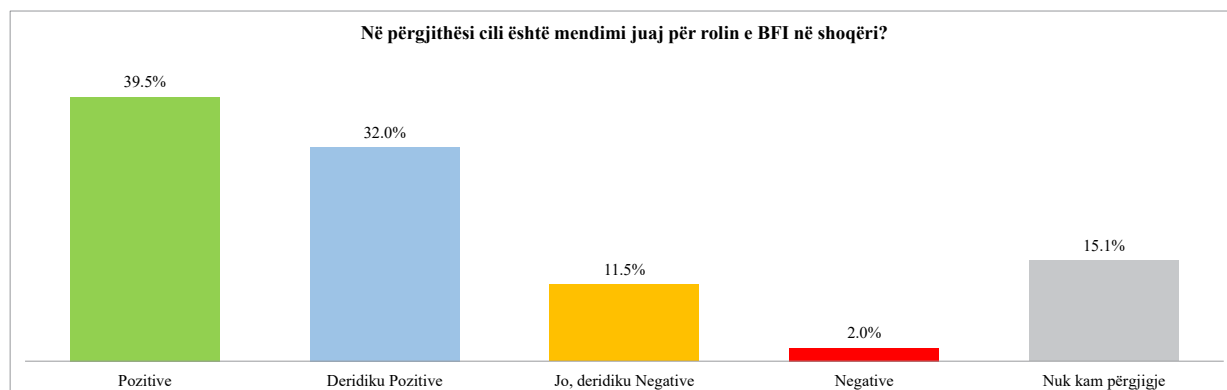
P.13 Në përgjithësi, a duhet të jetë BFI pak a shumë më aktive në jetën shoqërore të - komunitetit?



	GJITHSEJT		Gjinia		Moshë				Edukimi				
	Numri	Përqindje	Mëshkuj	Femra	deri në 29 vjet	30 - 39	40 - 49	50 - 59	mbi 60 vjet	deri në fillore	fillore	E mesme	lehtë dhe mbi të
<b>Numri i të anketuarve</b>	<b>1116</b>	<b>100%</b>	<b>548</b>	<b>568</b>	<b>202</b>	<b>218</b>	<b>232</b>	<b>242</b>	<b>222</b>	<b>105</b>	<b>300</b>	<b>515</b>	<b>196</b>
Më shumë	727	65.1%	63.1%	67.1%	70.3%	55.5%	71.6%	64.0%	64.4%	61.0%	67.3%	66.0%	61.7%
Në përgjithësi, a duhet të jetë BFI pak a shumë më aktive në jetën shoqërore të - komunitetit? Më pak	151	13.5%	12.6%	14.4%	15.8%	24.8%	9.1%	7.9%	11.3%	13.3%	8.7%	13.0%	22.4%
Njësoj, sikur tani	163	14.6%	17.2%	12.1%	9.4%	11.9%	13.4%	20.7%	16.7%	15.2%	17.7%	14.6%	9.7%
Nuk e di/nuk kam përgjigje	75	6.7%	7.1%	6.3%	4.5%	7.8%	6.0%	7.4%	7.7%	10.5%	6.3%	6.4%	6.1%

	Profesioni								Kombësia		Vendbanimi			Rajoni				
	Student	Sektori privat	Sektori publik	I vetëpunësuar/ponar	Bujk	Pensionist	I papunë	Tjetër	Aufshull	Tjetër	Fshat	Qytet i vogël	Qytet i madh	Shkup	Jugperëndim	Pollog	Verrindje	Shkupit
<b>Numri i të anketuarve</b>	<b>55</b>	<b>449</b>	<b>150</b>	<b>30</b>	<b>19</b>	<b>194</b>	<b>153</b>	<b>66</b>	<b>992</b>	<b>124</b>	<b>668</b>	<b>60</b>	<b>221</b>	<b>167</b>	<b>170</b>	<b>503</b>	<b>96</b>	<b>347</b>
Më shumë	78.2%	66.4%	50.0%	53.3%	68.4%	61.9%	71.9%	78.8%	66.0%	58.1%	57.0%	80.0%	78.3%	74.9%	85.9%	61.4%	50.0%	64.6%
Në përgjithësi, a duhet të jetë BFI pak a shumë më aktive në jetën shoqërore të - komunitetit? Më pak	7.3%	13.4%	25.3%	16.7%		12.9%	12.4%		13.3%	15.3%	20.8%		2.7%	3.6%	1.8%	16.9%	21.9%	12.1%
Njësoj, sikur tani	10.9%	13.8%	14.7%	30.0%	15.8%	17.0%	11.8%	15.2%	14.3%	16.9%	16.5%	5.0%	14.0%	11.4%	4.7%	15.7%	25.0%	15.0%
Nuk e di/nuk kam përgjigje	3.6%	6.5%	10.0%		15.8%	8.2%	3.9%	6.1%	6.4%	9.7%	5.7%	15.0%	5.0%	10.2%	7.6%	6.0%	3.1%	8.4%

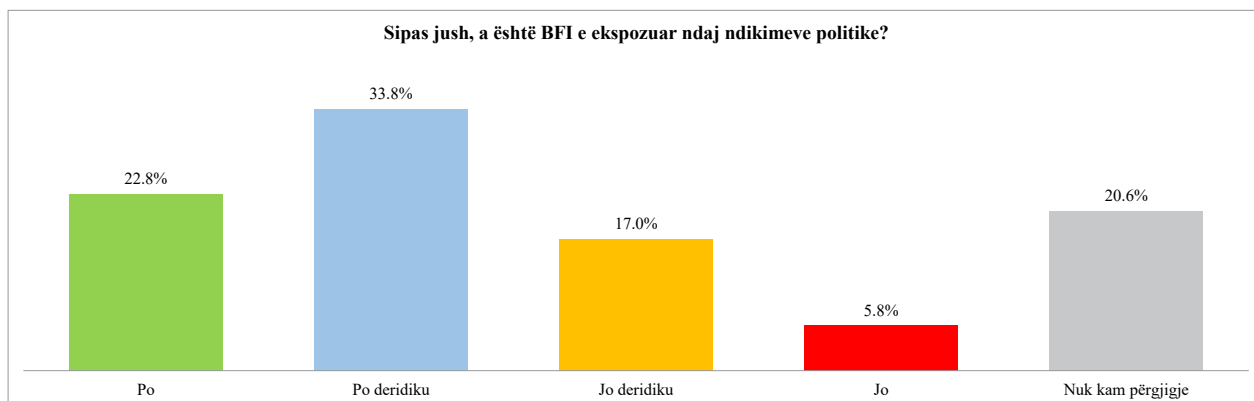
P.14 Në përgjithësi cili është mendimi juaj për rolin e BFI në shoqëri?



	GJITHSEJT		Gjinia		Moshë				Edukimi				
			Mashkuj	Femra	deri në 29 vjet	30 - 39	40 - 49	50 - 59	mbi 60 vjet	deri në fillore	fillore	E mesme	se lartë dhe mbi të
<b>Numri i të anketuarve</b>	<b>1116</b>	<b>100%</b>	<b>548</b>	<b>568</b>	<b>202</b>	<b>218</b>	<b>232</b>	<b>242</b>	<b>222</b>	<b>105</b>	<b>300</b>	<b>515</b>	<b>196</b>
Në përgjithësi cili është mendimi juaj për rolin e BFI në shoqëri?													
Pozitive	441	39.5%	35.2%	43.7%	39.1%	31.7%	39.7%	46.3%	40.1%	36.2%	53.3%	34.2%	34.2%
Deridiku Pozitive	357	32.0%	27.4%	36.4%	30.7%	30.7%	31.0%	34.7%	32.4%	38.1%	29.0%	34.0%	28.1%
Jo, deridiku Negative	128	11.5%	14.2%	8.8%	10.4%	13.8%	12.9%	7.4%	13.1%	10.5%	8.0%	11.5%	17.3%
Negative	22	2.0%	1.6%	2.3%	2.0%	4.1%	2.2%	0.8%	0.9%	1.9%	2.3%	1.7%	2.0%
Nuk kam përgjigje	168	15.1%	21.5%	8.8%	17.8%	19.7%	14.2%	10.7%	13.5%	13.3%	7.3%	18.6%	18.4%

	Profesioni								Kombësia		Vendbanimi			Rajoni				
	Student	Sektori privat	Sektori publik	I vetëpunësuar/proprietar	Bujk	Pensionist	I papunë	Tjetër	Afërdit	Tjetër	Fshat	Qytet i vogël	Qytet i madh	Shtup	Jugperëndim	Pollog	Veritindje	Shtupit
<b>Numri i të anketuarve</b>	<b>55</b>	<b>449</b>	<b>150</b>	<b>30</b>	<b>19</b>	<b>194</b>	<b>153</b>	<b>66</b>	<b>992</b>	<b>124</b>	<b>668</b>	<b>60</b>	<b>221</b>	<b>167</b>	<b>170</b>	<b>503</b>	<b>96</b>	<b>347</b>
Në përgjithësi cili është mendimi juaj për rolin e BFI në shoqëri?																		
Pozitive	41.8%	33.2%	28.0%	43.3%	63.2%	40.7%	51.6%	66.7%	39.2%	41.9%	36.1%	55.0%	39.8%	47.3%	45.3%	32.2%	53.1%	43.5%
Deridiku Pozitive	30.9%	31.4%	39.3%	30.0%	26.3%	29.9%	34.0%	24.2%	32.3%	29.8%	35.9%	25.0%	26.2%	26.3%	30.0%	32.4%	28.1%	33.4%
Jo, deridiku Negative	7.3%	12.7%	16.0%		5.3%	12.9%	11.1%		11.3%	12.9%	13.8%	1.7%	12.7%	4.2%	14.1%	15.1%	6.3%	6.3%
Negative		2.9%	2.0%			1.0%	1.3%	3.0%	1.9%	2.4%	2.1%	3.3%	2.3%	0.6%	1.8%	3.0%		1.2%
Nuk kam përgjigje	20.0%	19.8%	14.7%	26.7%	5.3%	15.5%	2.0%	6.1%	15.3%	12.9%	12.1%	15.0%	19.0%	21.6%	8.8%	17.3%	12.5%	15.6%

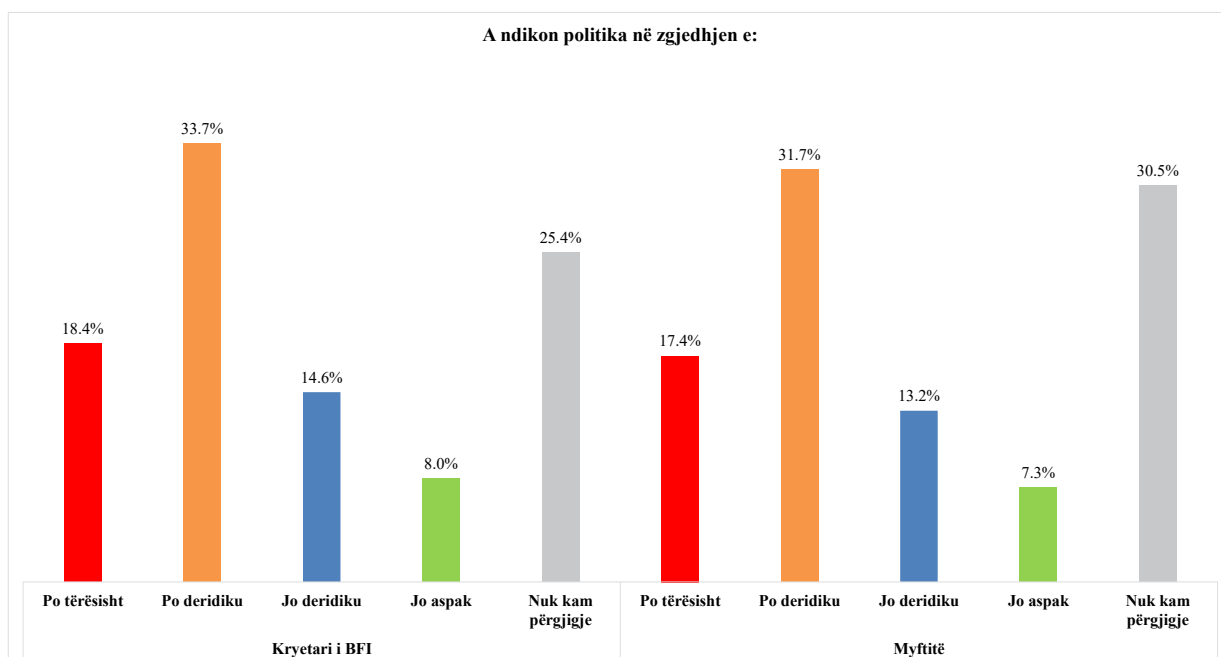
P.15 Sipas jush, a është BFI e ekspozuar ndaj ndikimeve politike?



	GJITHSEJT		Gjinia		Moshë				Edukimi				
			Meshkuj	Femra	deri në 29 vjet	30 - 39	40 - 49	50 - 59	mbi 60 vjet	deri në fillore	fillore	E mesme	s lartë dhe mbi të
<b>Numri i të anketuarve</b>	<b>1116</b>	<b>100%</b>	<b>548</b>	<b>568</b>	<b>202</b>	<b>218</b>	<b>232</b>	<b>242</b>	<b>222</b>	<b>105</b>	<b>300</b>	<b>515</b>	<b>196</b>
Sipas jush, a është BFI e ekspozuar ndaj ndikimeve politike?													
Po	254	22.8%	26.3%	19.4%	23.3%	22.9%	19.8%	25.2%	22.5%	21.9%	20.3%	23.1%	26.0%
Po deridiku	377	33.8%	31.6%	35.9%	34.7%	34.4%	41.4%	32.6%	25.7%	28.6%	26.3%	37.3%	38.8%
Jo deridiku	190	17.0%	18.1%	16.0%	16.8%	21.6%	15.1%	13.2%	18.9%	16.2%	15.7%	17.5%	18.4%
Jo	65	5.8%	7.3%	4.4%	4.5%	10.1%	4.3%	5.4%	5.0%	4.8%	6.0%	4.7%	9.2%
Nuk kam përgjigje	230	20.6%	16.8%	24.3%	20.8%	11.0%	19.4%	23.6%	27.9%	28.6%	31.7%	17.5%	7.7%

	Profesioni								Kombësia		Vendbanimi			Rajoni				
	Student	Sektori privat	Sektori publik	vetëpunësuar/pronar	Bujk	Pensionist	I papunë	Tjetër	Aufëdalon	Tjetër	Fshat	Qytet i vogël	Qytet i madh	Shkup	Jugperëndim	Pollog	Verilindje	Shkupit
<b>Numri i të anketuarve</b>	<b>55</b>	<b>449</b>	<b>150</b>	<b>30</b>	<b>19</b>	<b>194</b>	<b>153</b>	<b>66</b>	<b>992</b>	<b>124</b>	<b>668</b>	<b>60</b>	<b>221</b>	<b>167</b>	<b>170</b>	<b>503</b>	<b>96</b>	<b>347</b>
Sipas jush, a është BFI e ekspozuar ndaj ndikimeve politike?																		
Po	23.6%	23.2%	21.3%	26.7%	21.1%	21.1%	30.1%	9.1%	22.5%	25.0%	18.9%	10.0%	34.4%	27.5%	25.9%	24.1%	17.7%	20.7%
Po deridiku	21.8%	40.3%	35.3%	33.3%	15.8%	26.8%	34.0%	21.2%	34.8%	25.8%	35.3%	30.0%	29.4%	34.7%	28.2%	33.2%	44.8%	34.3%
Jo deridiku	14.5%	16.0%	22.0%	23.3%	10.5%	17.0%	17.6%	12.1%	16.1%	24.2%	21.9%	6.7%	11.8%	8.4%	10.6%	20.5%	18.8%	14.7%
Jo	1.8%	5.3%	8.7%	10.0%	5.3%	4.6%	6.5%	6.1%	5.4%	8.9%	7.5%	3.3%	4.1%	2.4%	7.1%	7.6%		4.3%
Nuk kam përgjigje	38.2%	15.1%	12.7%	6.7%	47.4%	30.4%	11.8%	51.5%	21.2%	16.1%	16.5%	50.0%	20.4%	26.9%	28.2%	14.7%	18.8%	25.9%

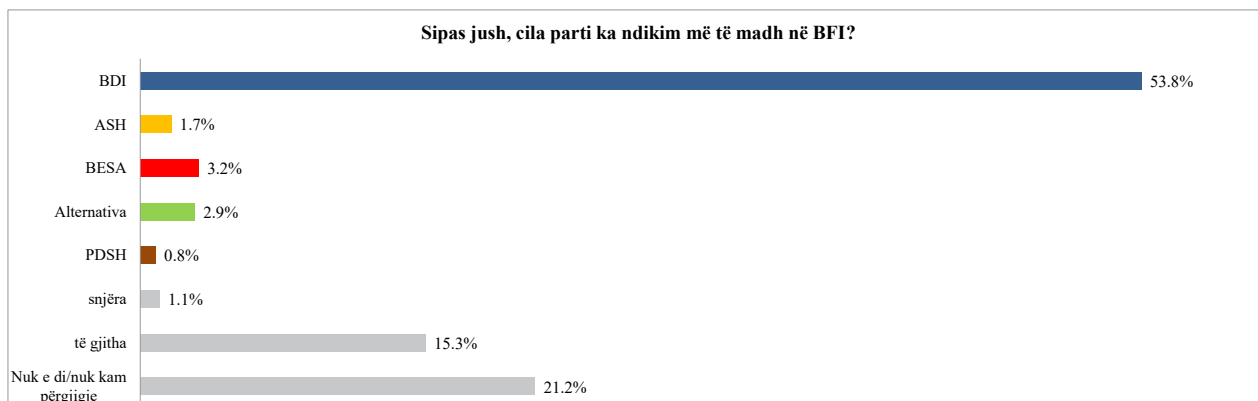
P.16 A ndikon politika në zgjedhjen e:



A ndikon politika në zgjedhjen e:	GJITHSEJT		Gjinia		Moshë				Edukimi					
			Mëshkuj	Femra	deri në 29 vjet	30 - 39	40 - 49	50 - 59	mbi 60 vjet	deri në fillore	fillore	E mesme	e lartë dhe mbi të	
<b>Numri i të anketuarve</b>	<b>1116</b>	<b>100%</b>	<b>548</b>	<b>568</b>	<b>202</b>	<b>218</b>	<b>232</b>	<b>242</b>	<b>222</b>	<b>105</b>	<b>300</b>	<b>515</b>	<b>196</b>	
Kryetari i BFI	Po tërësisht	205	18.4%	20.8%	16.0%	17.3%	21.1%	15.5%	20.7%	17.1%	15.2%	14.0%	20.6%	20.9%
	Po deridiku	376	33.7%	34.3%	33.1%	32.7%	32.1%	47.0%	28.1%	28.4%	25.7%	29.3%	35.9%	38.8%
	Jo deridiku	163	14.6%	15.7%	13.6%	12.4%	20.6%	9.9%	15.3%	14.9%	14.3%	15.0%	12.8%	18.9%
	Jo aspak	89	8.0%	9.1%	6.9%	6.4%	12.4%	5.6%	8.7%	6.8%	10.5%	8.0%	6.4%	10.7%
	Nuk kam përgjigje	283	25.4%	20.1%	30.5%	31.2%	13.8%	22.0%	27.3%	32.9%	34.3%	33.7%	24.3%	10.7%
Myfitië	Po tërësisht	194	17.4%	20.1%	14.8%	20.8%	22.0%	11.6%	16.1%	17.1%	15.2%	11.7%	19.4%	21.9%
	Po deridiku	354	31.7%	29.0%	34.3%	34.2%	32.6%	40.5%	29.8%	21.6%	22.9%	29.0%	34.0%	34.7%
	Jo deridiku	147	13.2%	15.7%	10.7%	5.0%	13.8%	16.4%	13.6%	16.2%	19.0%	10.7%	14.0%	11.7%
	Jo aspak	81	7.3%	9.1%	5.5%	6.9%	9.6%	4.3%	8.7%	6.8%	5.7%	9.0%	3.7%	14.8%
	Nuk kam përgjigje	340	30.5%	26.1%	34.7%	33.2%	22.0%	27.2%	31.8%	38.3%	37.1%	39.7%	28.9%	16.8%

A ndikon politika në zgjedhjen e:	Profesioni										Kombësia		Vendbanimi			Rajoni			
	Student	Sektori privat	Sektori publik	vetpunuesmëri ar	Bujk	Pensionist	I papunë	Tjetër	Aufshadot	Tjetër	Fshat	Qytet i vogël	Qytet i madh	Shkup	Jugperëndim	Pollog	Verilindje	Shkupit	
<b>Numri i të anketuarve</b>	<b>55</b>	<b>449</b>	<b>150</b>	<b>30</b>	<b>19</b>	<b>194</b>	<b>153</b>	<b>66</b>	<b>992</b>	<b>124</b>	<b>668</b>	<b>60</b>	<b>221</b>	<b>167</b>	<b>170</b>	<b>503</b>	<b>96</b>	<b>347</b>	
A ndikon politika në zgjedhjen e: Kryetarit të BFI	Po tërësisht	10.9%	19.8%	16.7%	26.7%	15.8%	16.0%	24.2%	9.1%	18.3%	18.5%	15.7%	6.7%	26.2%	22.4%	19.1%	6.3%	18.7%	
	Po deridiku	25.5%	39.4%	28.7%	33.3%	15.8%	27.3%	41.8%	18.2%	33.9%	32.3%	35.5%	23.3%	32.1%	33.5%	31.8%	56.3%	30.3%	
	Jo deridiku	10.9%	10.7%	29.3%	30.0%	5.3%	13.9%	13.1%	12.1%	14.7%	13.7%	19.2%	6.7%	9.5%	6.5%	17.5%	14.6%	14.4%	
	Jo aspak	3.6%	7.6%	14.7%	3.3%	10.5%	6.7%	7.2%	6.1%	7.6%	11.3%	10.5%	3.3%	5.4%	5.9%	9.3%	7.3%	7.2%	
	Nuk kam përgjigje	49.1%	22.5%	10.7%	6.7%	52.6%	36.1%	13.7%	54.5%	25.5%	24.2%	19.2%	60.0%	26.7%	35.9%	31.8%	22.3%	15.6%	29.4%
A ndikon politika në zgjedhjen e: Myfitinjve	Po tërësisht	9.1%	19.2%	18.7%	16.7%		14.9%	24.2%	6.1%	17.3%	17.7%	16.5%	3.3%	24.0%	17.4%	20.6%	20.7%	10.4%	13.0%
	Po deridiku	29.1%	36.7%	36.7%	30.0%	15.8%	22.2%	34.6%	15.2%	32.1%	29.0%	35.2%	21.7%	29.0%	25.1%	33.5%	30.2%	49.0%	28.2%
	Jo deridiku	3.6%	12.0%	14.0%	30.0%	15.8%	13.4%	15.7%	12.1%	12.3%	20.2%	16.0%	6.7%	8.1%	10.8%	4.7%	15.3%	13.5%	14.1%
	Jo aspak	7.3%	5.3%	12.0%	13.3%	10.5%	7.2%	5.9%	9.1%	7.3%	7.3%	8.2%	3.3%	8.1%	3.6%	5.9%	8.5%	2.1%	7.5%
	Nuk kam përgjigje	50.9%	26.7%	18.7%	10.0%	57.9%	42.3%	19.6%	57.6%	31.0%	25.8%	24.1%	65.0%	30.8%	43.1%	35.3%	25.2%	25.0%	37.2%

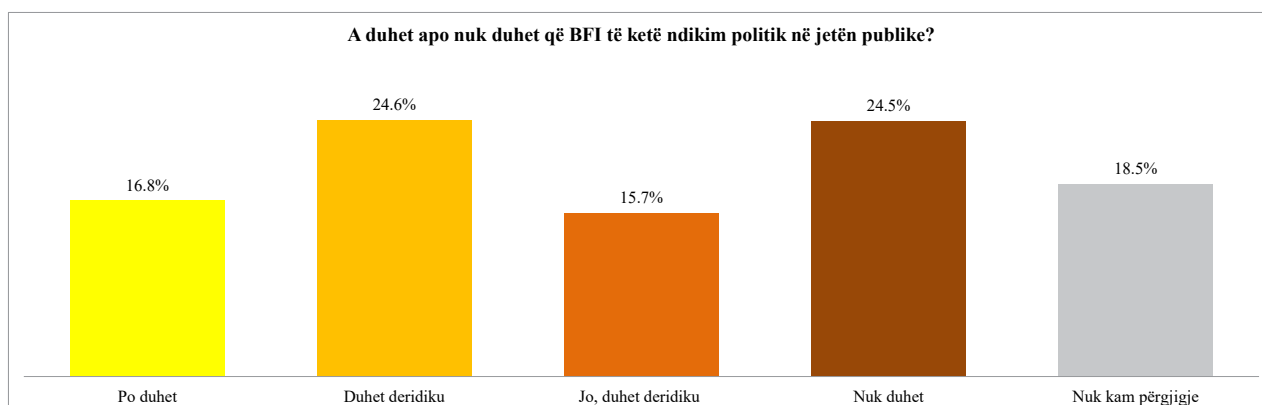
P.17 Sipas jush, cila parti ka ndikim më të madh në BFI?



	GJITHSEJT		Gjinia				Moshë				Edukimi			
			Meshkuj	Femra	deri në 29 vjet	30 - 39	40 - 49	50 - 59	mbi 60 vjet	deri në fillore	fillore	E mesme	e lartë dhe mbi të	
<b>Numri i të anketuarve</b>	<b>476*</b>	<b>100%</b>	<b>245</b>	<b>231</b>	<b>93</b>	<b>92</b>	<b>112</b>	<b>99</b>	<b>80</b>	<b>36</b>	<b>104</b>	<b>241</b>	<b>95</b>	
BDI	256	53.8%	58.8%	48.5%	52.7%	67.4%	50.0%	48.5%	51.3%	58.3%	60.6%	53.5%	45.3%	
ASH	8	1.7%	3.3%			2.2%		2.0%	5.0%		1.9%	1.2%	3.2%	
BESA	15	3.2%	1.2%	5.2%	1.1%	4.3%	5.4%	4.0%				2.9%	8.4%	
Alternativa	14	2.9%	1.6%	4.3%	1.1%	5.4%	5.4%	2.0%				2.9%	7.4%	
PDSH	4	0.8%	1.6%			1.1%		1.0%	2.5%	2.8%	1.0%	0.4%	1.1%	
snjëra	5	1.1%	0.4%	1.7%	1.1%	1.1%	0.9%	1.0%	1.3%			1.7%	1.1%	
të gjitha	73	15.3%	15.5%	15.2%	17.2%	6.5%	8.0%	21.2%	26.3%	22.2%	10.6%	17.0%	13.7%	
Nuk e di/nuk kam përgjigje	101	21.2%	17.6%	25.1%	26.9%	12.0%	30.4%	20.2%	13.8%	16.7%	26.0%	20.3%	20.0%	

	Profesioni								Kombësia		Vendbanimi			Rajoni				
	Student	Sektor privat	Sektor publik	I vetpunësuar/pronar	Bujk	Pensionist	I papunë	Tjetër	Afërdit	Tjetër	Fshat	Qytet i vogël	Qytet i madh	Shtup	Jugperëndim	Pollog	Verimdj	Shtupit
<b>Numri i të anketuarve</b>	<b>18</b>	<b>223</b>	<b>56</b>	<b>13</b>	<b>3</b>	<b>66</b>	<b>83</b>	<b>14</b>	<b>424</b>	<b>52</b>	<b>279</b>	<b>15</b>	<b>114</b>	<b>68</b>	<b>86</b>	<b>211</b>	<b>51</b>	<b>128</b>
BDI	55.6%	60.1%	42.9%	38.5%	33.3%	47.0%	54.2%	42.9%	55.4%	40.4%	45.9%	20.0%	71.1%	64.7%	58.1%	54.0%	47.1%	53.1%
ASH		1.8%				6.1%			1.4%	3.8%	1.4%			5.9%		0.9%	3.9%	3.1%
Besa		3.1%	10.7%	15.4%					3.1%	3.8%	4.3%		2.6%			5.2%	3.9%	1.6%
Alternativa		3.6%	8.9%	7.7%					2.1%	9.6%	3.9%		2.6%			4.3%	7.8%	0.8%
PDSH		0.9%				3.0%			0.9%		0.7%			2.9%		0.5%	2.0%	1.6%
asnjëra	5.6%	0.9%				1.5%	1.2%		1.2%		1.8%					1.4%	2.0%	0.8%
të gjitha	22.2%	11.2%	14.3%	30.8%	33.3%	30.3%	10.8%	14.3%	15.3%	15.4%	16.5%	20.0%	13.2%	13.2%	10.5%	22.3%	7.8%	10.2%
Nuk e di/nuk kam përgjigje	16.7%	18.4%	23.2%	7.7%	33.3%	12.1%	33.7%	42.9%	20.5%	26.9%	25.4%	60.0%	10.5%	13.2%	31.4%	11.4%	25.5%	28.9%

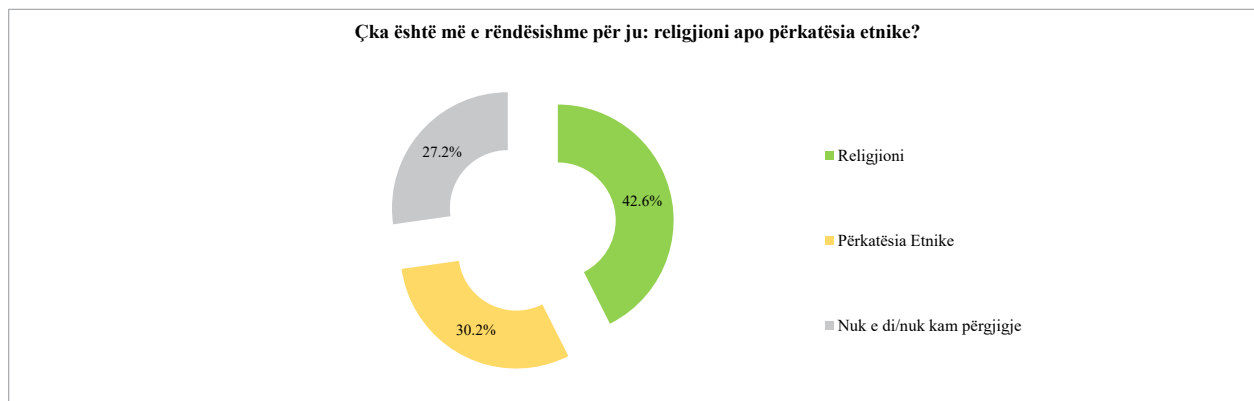
## P.18 A duhet apo nuk duhet që BFI të ketë ndikim politik në jetën publike?



	GJITHSEJT		Gjinia		Moshë				Edukimi				
			Meshtuj	Femra	deri në 29 vjet	30 - 39	40 - 49	50 - 59	mbi 60 vjet	deri në fillore	fillore	E mesme	E lartë dhe mbi të
<b>Numri i të anketuarve</b>	<b>1116</b>	<b>100%</b>	<b>548</b>	<b>568</b>	<b>202</b>	<b>218</b>	<b>232</b>	<b>242</b>	<b>222</b>	<b>105</b>	<b>300</b>	<b>515</b>	<b>196</b>
A duhet apo nuk duhet që BFI të ketë ndikim politik në jetën publike?													
Po duhet	188	16.8%	16.1%	17.6%	17.8%	12.4%	15.9%	17.8%	20.3%	11.4%	25.0%	14.6%	13.3%
Duhet deridiku	274	24.6%	24.6%	24.5%	25.7%	30.3%	25.4%	18.2%	23.9%	27.6%	23.3%	25.6%	21.9%
Jo, duhet deridiku	175	15.7%	14.8%	16.5%	15.3%	17.9%	19.8%	16.5%	8.6%	13.3%	7.3%	18.4%	22.4%
Nuk duhet	273	24.5%	23.0%	25.9%	22.3%	27.1%	23.3%	26.4%	23.0%	21.9%	22.7%	22.7%	33.2%
Nuk kam përgjigje	206	18.5%	21.5%	15.5%	18.8%	12.4%	15.5%	21.1%	24.3%	25.7%	21.7%	18.6%	9.2%

	Profesioni							Kombësia		Vendbanimi			Rajoni					
	Student	Sektori privat	Sektori publik	vetëpunësuar/pronar	Bujk	Pensionist	I papunë	Tjetër	Ajgabaut	Tjetër	Fshat	Qytet i vogël	Qytet i madh	Shkup	Jugperëndim	Pollog	Verilindje	Shkupit
<b>Numri i të anketuarve</b>	<b>55</b>	<b>449</b>	<b>150</b>	<b>30</b>	<b>19</b>	<b>194</b>	<b>153</b>	<b>66</b>	<b>992</b>	<b>124</b>	<b>668</b>	<b>60</b>	<b>221</b>	<b>167</b>	<b>170</b>	<b>503</b>	<b>96</b>	<b>347</b>
A duhet apo nuk duhet që BFI të ketë ndikim politik në jetën publike?																		
Po duhet	27.3%	12.9%	11.3%	23.3%	21.1%	21.6%	15.0%	33.3%	16.8%	16.9%	15.1%	10.0%	15.8%	27.5%	5.9%	19.5%	10.4%	20.2%
Duhet deridiku	25.5%	26.9%	24.7%	20.0%	26.3%	26.3%	18.3%	18.2%	24.7%	23.4%	23.1%	20.0%	23.5%	33.5%	11.8%	27.0%	27.1%	26.5%
Jo, duhet deridiku	14.5%	18.9%	25.3%	30.0%		7.7%	11.8%	3.0%	15.6%	16.1%	18.0%	23.3%	11.3%	9.6%	17.1%	14.9%	19.8%	15.0%
Nuk duhet	12.7%	23.2%	30.0%	10.0%	15.8%	17.5%	45.1%	12.1%	24.7%	22.6%	24.7%	21.7%	35.7%	9.6%	47.6%	20.3%	20.8%	20.2%
Nuk kam përgjigje	20.0%	18.0%	8.7%	16.7%	36.8%	26.8%	9.8%	33.3%	18.1%	21.0%	19.2%	25.0%	13.6%	19.8%	17.6%	18.3%	21.9%	18.2%

P.19 Çka është më e rëndësishme për ju: religjioni apo përkatësia etnike?

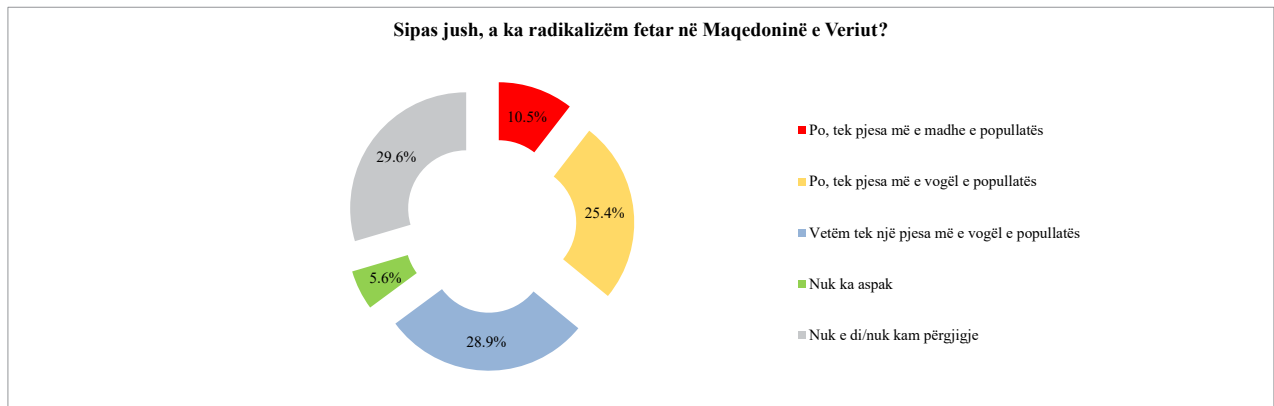


	GJITHSEJT		Gjinia		Moshë					Edukimi				
	Numri	Përqindje	Mëshkuj	Femra	deri në 29 vjet	30 - 39	40 - 49	50 - 59	mbi 60 vjet	deri në fillore	fillore	E mesme	e lartë dhe mbi të	
<b>Numri i të anketuarve</b>	<b>1116</b>	<b>100%</b>	<b>548</b>	<b>568</b>	<b>202</b>	<b>218</b>	<b>232</b>	<b>242</b>	<b>222</b>	<b>105</b>	<b>300</b>	<b>515</b>	<b>196</b>	
Çka është më e rëndësishme për ju: religjioni apo përkatësia etnike?	Religjioni	475	42.6%	37.8%	47.2%	40.1%	38.5%	36.2%	48.3%	49.1%	55.2%	47.0%	37.9%	41.3%
	Përkatësia Etnike	337	30.2%	31.6%	28.9%	35.6%	43.1%	25.4%	19.8%	28.8%	21.9%	22.7%	30.1%	46.4%
	Nuk e di/nuk kam përgjigje	304	27.2%	30.7%	23.9%	24.3%	18.3%	38.4%	31.8%	22.1%	22.9%	30.3%	32.0%	12.2%

	Profesioni								Kombësia		Vendbanimi			Rajoni					
	Student	Sektor privat	Sektor publik	I vetpunëuesar/pronar	Bujk	Pensionist	I papunë	Tjetër	Aufshant	Tjetër	Fshat	Qytet i vogël	Qytet i madh	Shtet	Jugperëndim	Pollog	Venindje	Shtetit	
<b>Numri i të anketuarve</b>	<b>55</b>	<b>449</b>	<b>150</b>	<b>30</b>	<b>19</b>	<b>194</b>	<b>153</b>	<b>66</b>	<b>992</b>	<b>124</b>	<b>668</b>	<b>60</b>	<b>221</b>	<b>167</b>	<b>170</b>	<b>503</b>	<b>96</b>	<b>347</b>	
Çka është më e rëndësishme për ju: religjioni apo përkatësia etnike?	Religjioni	34.5%	38.5%	38.0%	53.3%	36.8%	47.4%	52.9%	45.5%	41.2%	53.2%	46.1%	30.0%	38.9%	37.7%	47.6%	37.8%	43.8%	46.7%
	Përkatësia Etnike	25.5%	30.3%	40.0%	30.0%	15.8%	28.9%	29.4%	21.2%	31.0%	23.4%	27.2%	35.0%	31.2%	38.9%	33.5%	29.6%	37.5%	27.4%
	Nuk e di/nuk kam përgjigje	40.0%	31.2%	22.0%	16.7%	47.4%	23.7%	17.6%	33.3%	27.7%	23.4%	26.6%	35.0%	29.9%	23.4%	18.8%	32.6%	18.8%	25.9%



P.20 Sipas jush, a ka radikalizëm fetar në Maqedoninë e Veriut?

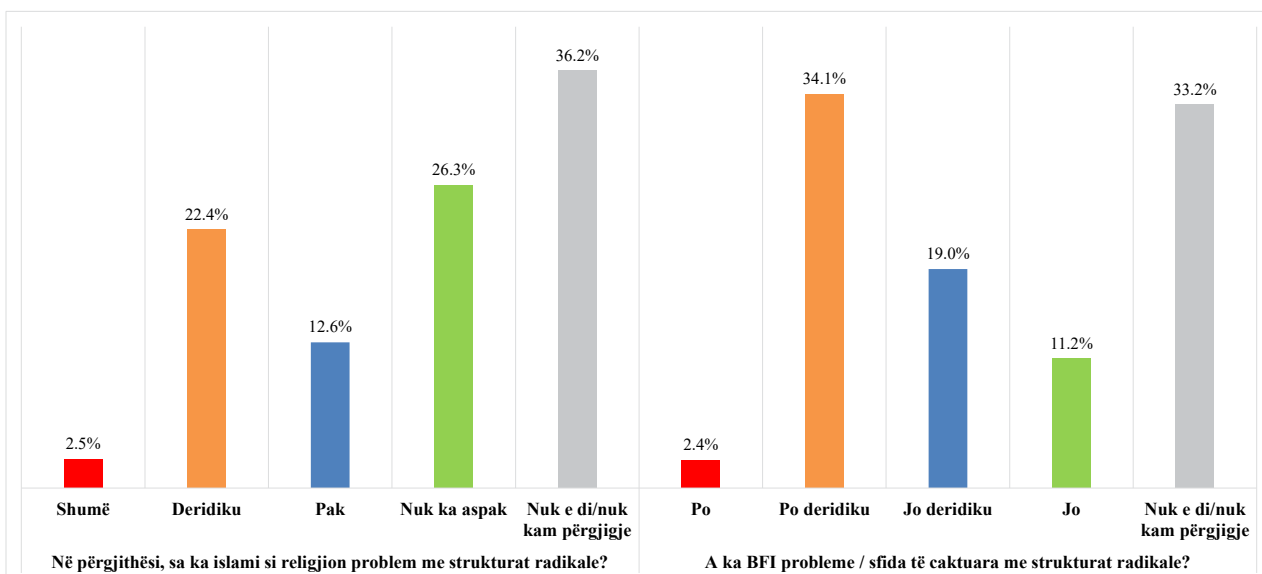


	GJITHSEJT		Gjinia		Moshë				Edukimi				
			Mesikuj	Femm	deri në 29 vjet	30 - 39	40 - 49	50 - 59	mbi 60 vjet	deri në fillore	fillore	E mesme	e lartë dhe mbi të
<b>Numri i të anketuarve</b>	<b>1116</b>	<b>100%</b>	<b>548</b>	<b>568</b>	<b>202</b>	<b>218</b>	<b>232</b>	<b>242</b>	<b>222</b>	<b>105</b>	<b>300</b>	<b>515</b>	<b>196</b>
Sipas jush, a ekziston radikalizëm fetar në Maqedoninë e Veriut?													
Po, tek pjesa më e madhe e popullatës	117	10.5%	11.3%	9.7%	9.9%	18.3%	11.6%	7.0%	5.9%	8.6%	8.3%	11.1%	13.3%
Po, tek pjesa më e vogël e popullatës	284	25.4%	23.0%	27.8%	28.7%	30.3%	30.2%	22.3%	16.2%	18.1%	18.0%	27.2%	36.2%
Vetëm tek një pjesë më e vogël e popullatës	323	28.9%	32.3%	25.7%	29.7%	26.1%	31.5%	30.6%	26.6%	27.6%	29.0%	28.7%	30.1%
Nuk ka aspak	62	5.6%	6.0%	5.1%	7.9%	5.5%	4.7%	4.5%	5.4%	5.7%	6.7%	4.5%	6.6%
Nuk e di/nuk kam përgjigje	330	29.6%	27.4%	31.7%	23.8%	19.7%	22.0%	35.5%	45.9%	40.0%	38.0%	28.5%	13.8%

	Profesioni							Kombësia		Vendbanimi			Rajoni					
	Student	Sëktori privat	Sëktori publik	I vetpunësimpror ar	Bujk	Pensionist	I papunë	Tjetër	Aufajout	Tjetër	Fshat	Qytet i vogël	Qytet i madh	Shkup	Jugperëndim	Pollog	Verilindje	Shkupit
<b>Numri i të anketuarve</b>	<b>55</b>	<b>449</b>	<b>150</b>	<b>30</b>	<b>19</b>	<b>194</b>	<b>153</b>	<b>66</b>	<b>992</b>	<b>124</b>	<b>668</b>	<b>60</b>	<b>221</b>	<b>167</b>	<b>170</b>	<b>503</b>	<b>96</b>	<b>347</b>
Sipas jush, a ekziston radikalizëm fetar në Maqedoninë e Veriut?																		
Po, tek pjesa më e madhe e popullatës	9.1%	13.4%	13.3%			5.2%	14.4%		10.2%	12.9%	12.3%	3.3%	10.0%	6.6%	12.4%	11.9%	6.3%	8.6%
Po, tek pjesa më e vogël e popullatës	23.6%	27.2%	39.3%	20.0%		16.0%	29.4%	12.1%	26.0%	21.0%	28.6%	16.7%	24.0%	18.0%	24.7%	22.7%	37.5%	26.5%
Vetëm tek një pjesë më e vogël e popullatës	29.1%	29.2%	32.7%	56.7%	36.8%	26.3%	22.2%	27.3%	29.0%	28.2%	26.8%	33.3%	32.1%	31.7%	26.5%	28.8%	33.3%	29.1%
Nuk ka aspak	3.6%	4.9%	3.3%	3.3%	5.3%	4.6%	10.5%	9.1%	5.1%	8.9%	5.2%	1.7%	5.9%	7.8%	6.6%	1.0%	4.6%	
Nuk e di/nuk kam përgjigje	34.5%	25.4%	11.3%	20.0%	57.9%	47.9%	23.5%	51.5%	29.6%	29.0%	27.1%	45.0%	28.1%	35.9%	29.4%	30.0%	21.9%	31.1%

P.21 Në përgjithësi, sa ka islami si religjion problem me strukturat radikale?

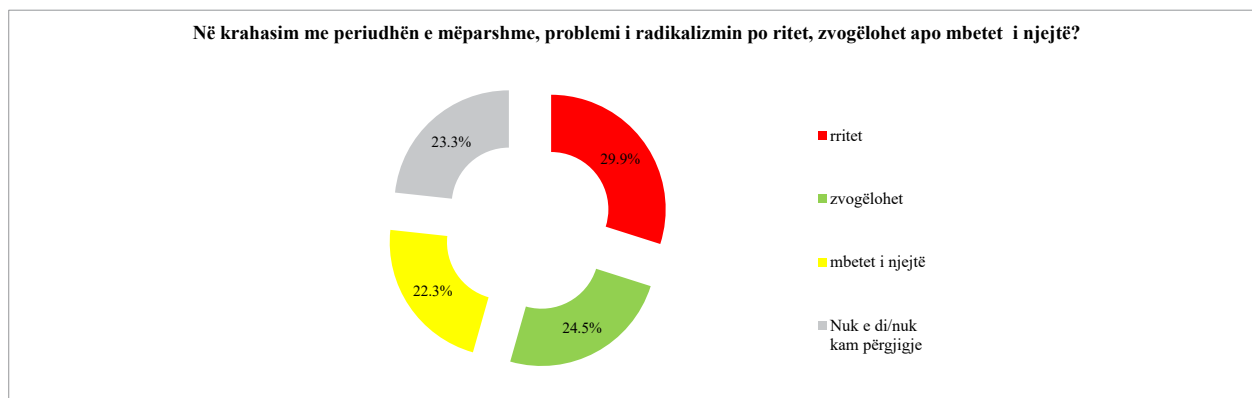
P.22 A ka BFI probleme / sfida të caktuara me strukturat radikale?



	GJITHSEJT		Gjinia			Moshë				Edukimi			
	Meshkuj	Femra	deri në 29 vjet	30 - 39	40 - 49	50 - 59	mbi 60 vjet	deri në fillore	fillore	E mesme	lartë dhe mbi të		
<b>Numri i të anketuarve</b>	<b>1116</b>	<b>100%</b>	<b>548</b>	<b>568</b>	<b>202</b>	<b>218</b>	<b>232</b>	<b>242</b>	<b>222</b>	<b>105</b>	<b>300</b>	<b>515</b>	<b>196</b>
Në përgjithësi, sa ka islami si religjion problem me strukturat radikale?													
Shumë	28	2.5%	1.8%	3.2%	3.0%	6.0%	3.0%	0.8%			0.7%	3.3%	4.6%
Deridiku	250	22.4%	21.4%	23.4%	17.8%	30.7%	26.3%	19.4%	17.6%	21.9%	16.3%	23.1%	30.1%
Pak	141	12.6%	12.2%	13.0%	16.3%	13.3%	11.2%	13.2%	9.5%	20.0%	8.7%	13.0%	13.8%
Nuk ka aspak	293	26.3%	30.1%	22.5%	19.3%	26.6%	34.1%	25.2%	25.2%	17.1%	35.3%	24.3%	22.4%
Nuk e di/nuk kam përgjigje	404	36.2%	34.5%	37.9%	43.6%	23.4%	25.4%	41.3%	47.7%	41.0%	39.0%	36.3%	29.1%
A ka BFI probleme / sfida të caktuara me strukturat radikale?													
Po	27	2.4%	2.9%	1.9%	3.0%	5.5%	1.7%	0.4%	1.8%	1.0%	1.3%	2.7%	4.1%
Po deridiku	381	34.1%	35.0%	33.3%	43.1%	37.6%	40.1%	28.5%	22.5%	20.0%	24.0%	38.6%	45.4%
Jo deridiku	212	19.0%	16.1%	21.8%	14.9%	20.6%	20.7%	17.8%	20.7%	26.7%	18.7%	17.5%	19.4%
Jo	125	11.2%	14.2%	8.3%	13.4%	12.4%	9.1%	9.5%	12.2%	10.5%	12.0%	9.1%	15.8%
Nuk e di/nuk kam përgjigje	371	33.2%	31.8%	34.7%	25.7%	23.9%	28.4%	43.8%	42.8%	41.9%	44.0%	32.0%	15.3%

	Profesioni								Kombësia		Vendbanimi				Rajoni			
	Student	Sektori privat	Sektori publik	I vetpunësuar/pronar	Bujk	Pensionist	I papunë	Tjetër	Afanalout	Tjetër	Fshat	Qytet i vogël	Qytet i madh	Shtet	Jugperëndim	Pollog	Vendlindje	Shtetit
<b>Numri i të anketuarve</b>	<b>55</b>	<b>449</b>	<b>150</b>	<b>30</b>	<b>19</b>	<b>194</b>	<b>153</b>	<b>66</b>	<b>992</b>	<b>124</b>	<b>668</b>	<b>60</b>	<b>221</b>	<b>167</b>	<b>170</b>	<b>503</b>	<b>96</b>	<b>347</b>
Përgjithësisht, islami si religjion sa ka problem me strukturat radikale?																		
Shumë		3.3%	6.7%				2.0%		2.3%	4.0%	3.1%		2.3%	1.2%		3.4%	6.3%	1.4%
Deridiku	9.1%	22.7%	34.0%	16.7%		14.4%	37.3%	3.0%	22.7%	20.2%	27.7%	5.0%	20.8%	9.6%	24.7%	22.7%	31.3%	18.4%
Pak	16.4%	12.9%	15.3%	13.3%	36.8%	8.8%	15.0%		12.2%	16.1%	14.8%	3.3%	7.2%	14.4%	10.0%	14.1%	2.1%	14.7%
Nuk ka aspak	16.4%	28.3%	18.0%	36.7%	15.8%	26.8%	18.3%	54.5%	25.8%	29.8%	23.2%	31.7%	33.5%	26.9%	28.8%	25.0%	38.5%	23.3%
Nuk e di/nuk kam përgjigje	58.2%	32.7%	26.0%	33.3%	47.4%	50.0%	27.5%	42.4%	37.0%	29.8%	31.1%	60.0%	36.2%	47.9%	36.5%	34.8%	21.9%	42.1%
A ka BFI probleme / sfida të caktuara me strukturat radikale?																		
Po	3.6%	2.7%	4.0%			2.1%	2.0%		2.3%	3.2%	2.8%	3.3%	1.8%	1.2%	5.3%	2.0%	4.2%	1.2%
Po deridiku	34.5%	37.0%	46.7%	36.7%	15.8%	20.6%	40.5%	15.2%	34.5%	31.5%	35.3%	26.7%	33.5%	32.9%	37.1%	32.0%	42.7%	33.4%
Jo deridiku	10.9%	20.3%	16.0%	36.7%	10.5%	20.6%	18.3%	15.2%	19.2%	17.7%	21.0%	10.0%	16.3%	18.0%	12.4%	20.1%	25.0%	19.0%
Jo	3.6%	9.8%	16.0%	3.3%	10.5%	12.4%	11.8%	15.2%	10.5%	16.9%	11.1%	5.0%	14.9%	9.0%	8.8%	12.3%	6.3%	12.1%
Nuk e di/nuk kam përgjigje	47.3%	30.3%	17.3%	23.3%	63.2%	44.3%	27.5%	54.5%	33.6%	30.6%	29.8%	55.0%	33.5%	38.9%	36.5%	33.6%	21.9%	34.3%

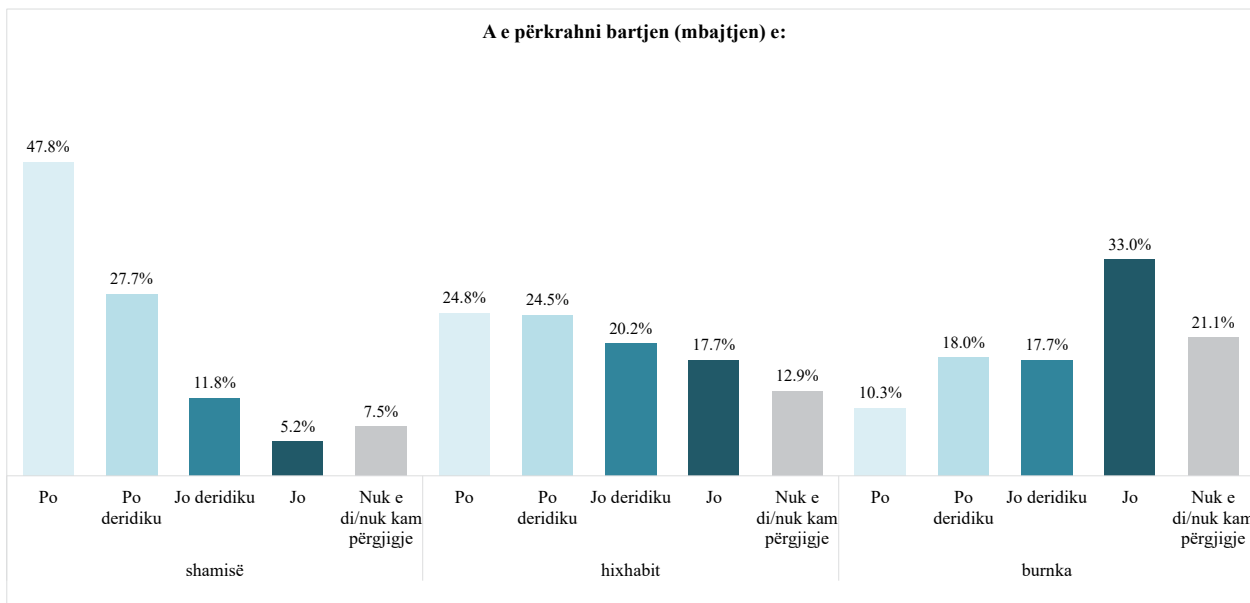
P.23 Në krahasim me periudhën e mëparshme, problemi i radikalizmin po rritet, zvogëlohet apo mbetet i njëjtë?



	GJITHSEJT		Gjinia		Mosha				Edukimi				
			Meshkuj	Femra	deri në 29 vjet	30 - 39	40 - 49	50 - 59	mbi 60 vjet	deri në fillore	fillore	E mesme	e lartë dhe mbi të
<b>Numri i të anketuarve</b>	<b>408*</b>	<b>100%</b>	<b>208</b>	<b>200</b>	<b>93</b>	<b>94</b>	<b>97</b>	<b>70</b>	<b>54</b>	<b>22</b>	<b>76</b>	<b>213</b>	<b>97</b>
Në krahasim me periudhën e mëparshme, problemi i radikalizmin po rritet, zvogëlohet apo mbetet i njëjtë?													
rritet	122	29.9%	33.7%	26.0%	22.6%	26.6%	30.9%	31.4%	44.4%	45.5%	31.6%	31.0%	22.7%
zvogëlohet	100	24.5%	27.4%	21.5%	24.7%	19.1%	27.8%	34.3%	14.8%	13.6%	17.1%	29.6%	21.6%
mbetet i njëjtë	91	22.3%	16.3%	28.5%	24.7%	26.6%	17.5%	12.9%	31.5%	22.7%	38.2%	14.6%	26.8%
Nuk e di/nuk kam përgjigje	95	23.3%	22.6%	24.0%	28.0%	27.7%	23.7%	21.4%	9.3%	18.2%	13.2%	24.9%	28.9%

	Profesioni								Kombësia		Vendbanimi			Rajoni				
	Student	Sektori privat	Sektori publik	vetëpunësuar/pronar	Bujk	Pensionist	I papunë	Tjetër	Aufshajent	Tjetër	Fshat	Qytet i vogël	Qytet i madh	Shtet	Jugperëndim	Pollog	Verilindje	Shtetit
<b>Numri i të anketuarve</b>	<b>21</b>	<b>178</b>	<b>76</b>	<b>11</b>	<b>3</b>	<b>44</b>	<b>65</b>	<b>10</b>	<b>365</b>	<b>43</b>	<b>255</b>	<b>18</b>	<b>78</b>	<b>57</b>	<b>72</b>	<b>171</b>	<b>45</b>	<b>120</b>
Në krahasim me të kaluarën, problemi me radikalizmin a po rritet, a po zvogëlohet apo qëndron i njëjtë?																		
rritet	14.3%	29.8%	18.4%		33.3%	31.8%	53.8%	20.0%	29.6%	32.6%	34.9%	16.7%	19.2%	26.3%	37.5%	24.0%	40.0%	30.0%
zvogëlohet	33.3%	21.3%	40.8%	36.4%	33.3%	18.2%	13.8%	20.0%	23.6%	32.6%	25.1%	16.7%	26.9%	21.1%	8.3%	28.7%	40.0%	22.5%
mbetet i njëjtë	28.6%	19.1%	17.1%	36.4%		38.6%	16.9%	60.0%	23.8%	9.3%	21.2%	33.3%	25.6%	19.3%	38.9%	24.6%	4.4%	15.8%
Nuk e di/nuk kam përgjigje	23.8%	29.8%	23.7%	27.3%	33.3%	11.4%	15.4%		23.0%	25.6%	18.8%	33.3%	28.2%	33.3%	15.3%	22.8%	15.6%	31.7%

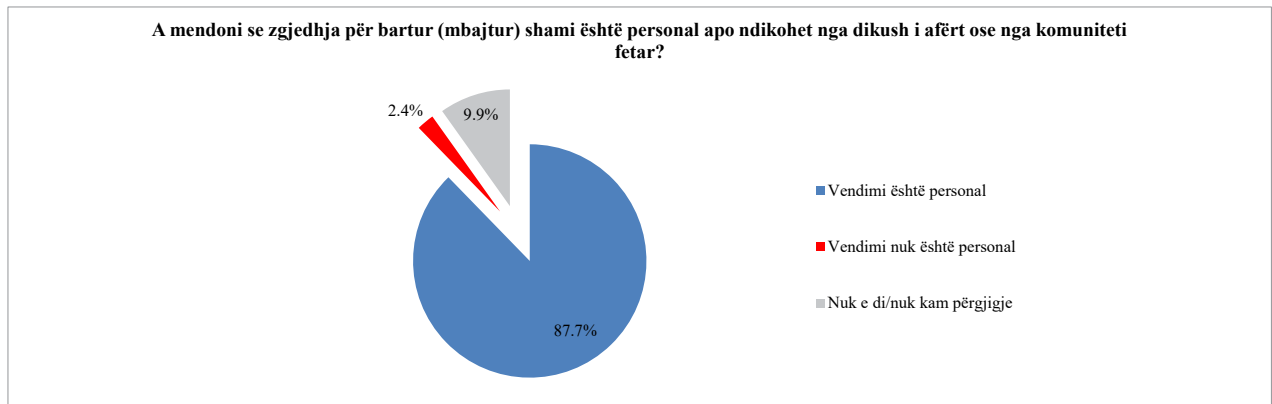
P.24 A e përkrahni bartjen (mbajtjen) e:



A e përkrahni bartjen (mbajtjen) e:	GJITHSEJT		Gjinia		Moshë						Edukimi			
	Numri	%	Mashkull	Femra	deri në 29 vjeç	30 - 39	40 - 49	50 - 59	mbi 60 vjeç	deri në fillorë	fillorë	E mesme	e lartë dhe mbi të	
<b>Numri i të anketuarve</b>	<b>1116</b>	<b>100%</b>	<b>548</b>	<b>568</b>	<b>202</b>	<b>218</b>	<b>232</b>	<b>242</b>	<b>222</b>	<b>105</b>	<b>300</b>	<b>515</b>	<b>196</b>	
shamisë														
Po	533	47.8%	47.1%	48.4%	41.6%	40.8%	42.2%	55.0%	58.1%	59.0%	61.3%	41.7%	36.7%	
Po deridiku	309	27.7%	28.6%	26.8%	27.2%	30.7%	34.5%	25.2%	20.7%	25.7%	24.7%	30.5%	26.0%	
Jo deridiku	132	11.8%	10.6%	13.0%	13.9%	13.3%	11.2%	10.7%	10.4%	6.7%	8.7%	12.4%	17.9%	
Jo	58	5.2%	4.9%	5.5%	6.9%	6.9%	4.3%	4.1%	4.1%	3.8%	1.3%	6.6%	8.2%	
Nuk e di/nuk kam përgjigje	84	7.5%	8.8%	6.3%	10.4%	8.3%	7.8%	5.0%	6.8%	4.8%	4.0%	8.7%	11.2%	
hixhabit														
Po	277	24.8%	20.4%	29.0%	24.8%	26.1%	19.8%	22.7%	31.1%	18.1%	35.0%	21.9%	20.4%	
Po deridiku	273	24.5%	23.0%	25.9%	21.8%	28.9%	20.3%	23.6%	27.9%	38.1%	24.3%	21.6%	25.0%	
Jo deridiku	225	20.2%	20.3%	20.1%	27.7%	19.7%	29.3%	13.6%	11.3%	14.3%	11.3%	24.3%	26.0%	
Jo	197	17.7%	20.8%	14.6%	14.9%	15.6%	19.0%	21.5%	16.7%	16.2%	12.7%	19.6%	20.9%	
Nuk e di/nuk kam përgjigje	144	12.9%	15.5%	10.4%	10.9%	9.6%	11.6%	18.6%	13.1%	13.3%	16.7%	12.6%	7.7%	
burnka														
Po	115	10.3%	9.9%	10.7%	10.9%	10.6%	10.8%	9.5%	9.9%	13.3%	8.3%	8.7%	15.8%	
Po deridiku	201	18.0%	16.2%	19.7%	13.9%	29.4%	15.1%	18.2%	13.5%	16.2%	16.0%	14.4%	31.6%	
Jo deridiku	197	17.7%	13.9%	21.3%	22.8%	23.4%	15.5%	11.6%	16.2%	12.4%	17.0%	20.0%	15.3%	
Jo	368	33.0%	39.4%	26.8%	35.1%	22.9%	41.8%	31.8%	32.9%	29.5%	31.0%	36.7%	28.1%	
Nuk e di/nuk kam përgjigje	235	21.1%	20.6%	21.5%	17.3%	13.8%	16.8%	28.9%	27.5%	28.6%	27.7%	20.2%	9.2%	

A e përkrahni bartjen (mbajtjen) e:	Profesioni										Kombësia		Vendbanimi			Rajoni		
	Student	Sektor privat	Sektor publik	Udhëheqës i veprimtarive të biznesit	Bujk	Pensionist	Pa punë	Tjeter	Asnjë	Tjeter	Eshat	Qytet i vogël	Qytet i madh	Shkup	Jugutina	Polog	Vendlindje	Shkupit
<b>Numri i të anketuarve</b>	<b>55</b>	<b>449</b>	<b>150</b>	<b>30</b>	<b>19</b>	<b>194</b>	<b>153</b>	<b>66</b>	<b>992</b>	<b>124</b>	<b>668</b>	<b>60</b>	<b>221</b>	<b>167</b>	<b>170</b>	<b>503</b>	<b>96</b>	<b>347</b>
A e përkrahni bartjen (mbajtjen) e: shamisë																		
Po	50.9%	39.6%	31.3%	33.3%	63.2%	55.7%	66.7%	72.7%	47.5%	50.0%	43.1%	50.0%	62.0%	46.7%	71.8%	42.9%	34.4%	46.7%
Po deridiku	27.3%	34.1%	29.3%	30.0%	26.3%	22.7%	17.6%	18.2%	27.8%	26.6%	29.6%	25.0%	20.4%	30.5%	15.9%	28.0%	43.8%	28.5%
Jo deridiku	3.6%	12.5%	19.3%	20.0%	5.3%	10.8%	9.8%	3.0%	11.6%	13.7%	14.4%	13.3%	7.2%	7.2%	5.3%	15.7%	11.5%	9.5%
Jo	1.8%	6.5%	8.0%	13.3%	3.1%	3.9%	3.1%	3.9%	5.2%	4.8%	6.6%	1.7%	3.6%	3.0%	1.8%	7.4%	4.2%	4.0%
Nuk e di/nuk kam përgjigje	16.4%	7.3%	12.0%	3.3%	5.3%	7.7%	2.0%	6.1%	7.9%	4.8%	6.3%	10.0%	6.8%	12.6%	5.3%	6.0%	6.3%	11.2%
A e përkrahni bartjen (mbajtjen) e: hixhabit																		
Po	29.1%	21.2%	19.3%	13.3%	21.1%	30.9%	28.8%	37.9%	25.0%	23.4%	24.1%	21.7%	24.4%	29.3%	22.4%	22.9%	30.2%	27.4%
Po deridiku	21.8%	20.7%	21.3%	30.0%	36.8%	27.8%	33.3%	22.7%	23.7%	30.6%	26.0%	23.3%	19.9%	24.6%	21.2%	22.9%	32.3%	26.2%
Jo deridiku	27.3%	22.5%	32.7%	33.3%	15.8%	9.8%	15.7%	6.1%	20.3%	19.4%	21.6%	15.0%	19.0%	18.0%	15.9%	23.9%	12.5%	19.0%
Jo	5.5%	20.0%	24.0%	16.7%	5.3%	16.0%	16.3%	9.1%	18.2%	12.9%	16.6%	15.0%	27.1%	10.2%	28.2%	19.1%	12.5%	11.8%
Nuk e di/nuk kam përgjigje	16.4%	15.6%	2.7%	6.7%	21.1%	15.5%	5.9%	24.2%	12.8%	13.7%	11.7%	25.0%	9.5%	18.0%	12.4%	11.3%	12.5%	15.6%
A e përkrahni bartjen (mbajtjen) e: burnkës																		
Po	9.1%	8.9%	16.0%	10.0%	5.3%	7.2%	15.7%	6.1%	9.6%	16.1%	12.1%	3.3%	9.0%	7.2%	12.4%	8.2%	12.5%	11.8%
Po deridiku	9.1%	16.5%	31.3%	23.3%	15.8%	12.4%	22.9%	9.1%	18.0%	17.7%	23.7%	6.7%	10.9%	9.0%	17.1%	15.5%	34.4%	17.6%
Jo deridiku	25.5%	16.7%	15.3%	13.3%	15.8%	13.9%	28.1%	12.1%	17.2%	21.0%	19.6%	5.0%	10.9%	23.4%	10.6%	21.3%	3.1%	19.9%
Jo	34.5%	39.4%	28.0%	30.0%	31.6%	34.5%	19.6%	27.3%	33.6%	28.2%	26.5%	40.0%	47.5%	37.1%	38.8%	35.2%	28.1%	28.2%
Nuk e di/nuk kam përgjigje	21.8%	18.5%	9.3%	23.3%	31.6%	32.0%	13.7%	45.5%	21.6%	16.9%	18.1%	45.0%	21.7%	23.4%	21.2%	19.9%	21.9%	22.5%

P.25 A mendoni se zgjedhja për bartur (mbajtur) shami është personal apo ndikohet nga dikush i afërt ose nga komuniteti fetar?



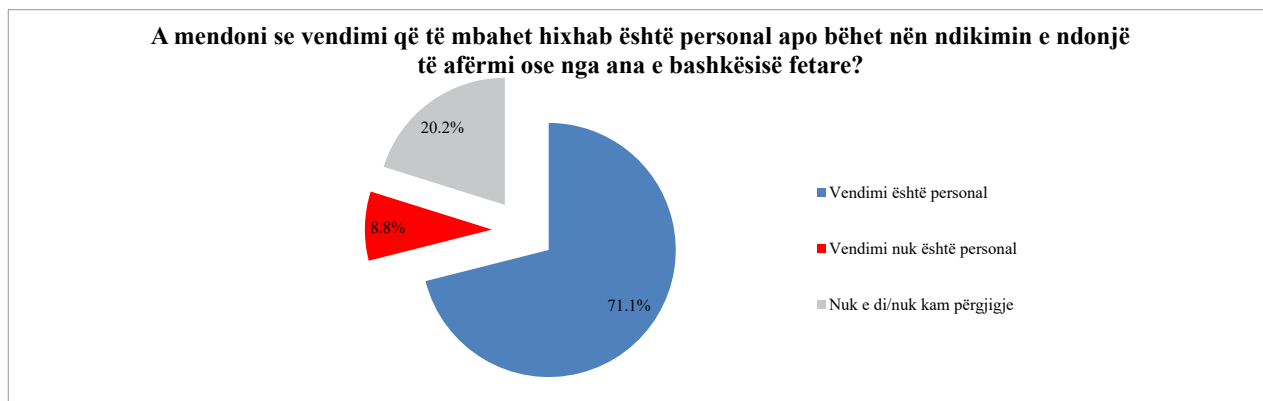
	GJITHSEJT		Gjinia		Moshë				Edukimi					
			Mesikuj	Femra	deri në 29 vjet	30 - 39	40 - 49	50 - 59	mbi 60 vjet	deri në fillore	fillore	E mesme	e lartë dhe mbi të	
<b>Numri i të anketuarve</b>	<b>1116</b>	<b>100%</b>	<b>548</b>	<b>568</b>	<b>202</b>	<b>218</b>	<b>232</b>	<b>242</b>	<b>222</b>	<b>105</b>	<b>300</b>	<b>515</b>	<b>196</b>	
A mendoni se zgjedhja për bartur (mbajtur) shami është personal apo ndikohet nga dikush i afërt ose nga komuniteti fetar?	Vendimi është personal	979	87.7%	85.2%	90.1%	83.2%	88.1%	89.7%	87.2%	90.1%	91.4%	91.7%	85.2%	86.2%
	Vendimi nuk është personal	27	2.4%	2.7%	2.1%	2.0%	4.1%	1.3%	3.3%	1.4%	1.0%	2.0%	2.7%	3.1%
	Nuk e di/nuk kam përgjigje	110	9.9%	12.0%	7.7%	14.9%	7.8%	9.1%	9.5%	8.6%	7.6%	6.3%	12.0%	10.7%

	Profesioni								Kombësia		Vendbanimi			Rajoni					
	Student	Sektori privat	Sektori publik	vetëpunësuar/pronar	Bujk	Pensionist	I papunë	Tjetër	Avgjallot	Tjetër	Fshat	Qytet i vogël	Qytet i madh	Shtet	Jugperëndim	Pollog	Verilindje	Shtetit	
<b>Numri i të anketuarve</b>	<b>55</b>	<b>449</b>	<b>150</b>	<b>30</b>	<b>19</b>	<b>194</b>	<b>153</b>	<b>66</b>	<b>992</b>	<b>124</b>	<b>668</b>	<b>60</b>	<b>221</b>	<b>167</b>	<b>170</b>	<b>503</b>	<b>96</b>	<b>347</b>	
A mendoni se zgjedhja për bartur (mbajtur) shami është personal apo ndikohet nga dikush i afërt ose nga komuniteti fetar?	Vendimi është personal	85.5%	82.9%	86.7%	93.3%	94.7%	90.2%	96.1%	93.9%	86.8%	95.2%	90.1%	75.0%	86.4%	84.4%	91.2%	88.1%	81.3%	87.3%
	Vendimi nuk është personal	1.8%	2.9%	4.0%	3.3%			3.9%		2.4%	2.4%	3.1%		2.7%			3.6%	9.4%	
	Nuk e di/nuk kam përgjigje	12.7%	14.3%	9.3%	3.3%	5.3%	9.8%	6.1%	10.8%	2.4%	6.7%	25.0%	10.9%	15.6%	8.8%	8.3%	9.4%	12.7%	

**Vendimi nuk është personal (deklaro)**

	Num.	%
të anketuarit që janë përgjigjur „Vendimi është personal“ dhe „Nuk e di/nuk kam përgjigje“	1089	97.6
Nuk kam përgjigje	12	1.1
Nga shokët	4	0.4
Nga të tjerët	2	0.2
Nga prindërit	2	0.2
Nga bashkëshorti	3	0.3
Nga familja	4	0.4
<b>GJITHSEJT</b>	<b>1116</b>	<b>100.0</b>

P.25 A mendoni se vendimi që të mbahet hixhab është personal apo bëhet nën ndikimin e ndonjë të afërmi ose nga ana e bashkësisë fetare?



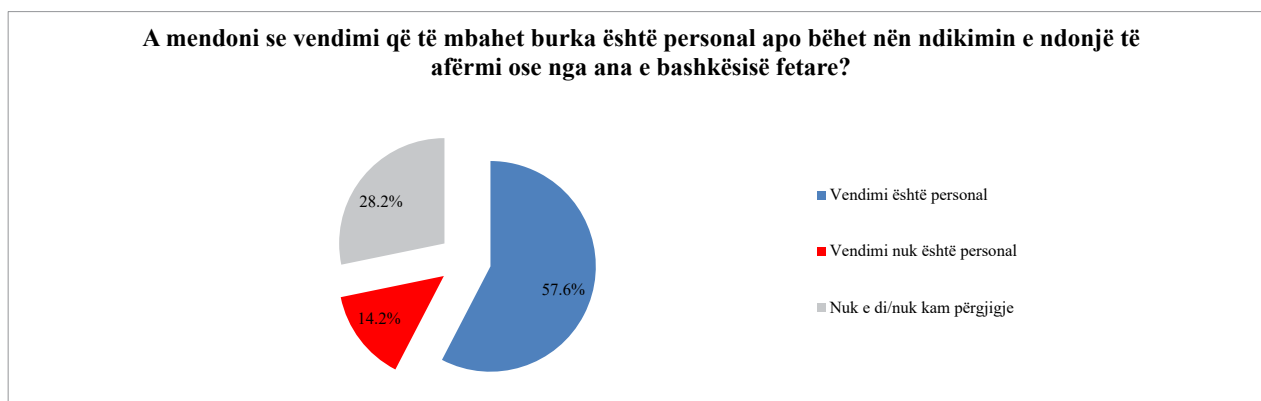
	GJITHSEJT		Gjinia		Moshë				Edukimi					
	Numri	%	Meshkuj	Femra	deri në 29 vjet	30 - 39	40 - 49	50 - 59	mbi 60 vjet	deri në fillore	fillore	E mesme	le iartë dhe mbi të	
<b>Numri i të anketuarve</b>	<b>1116</b>	<b>100%</b>	<b>548</b>	<b>568</b>	<b>202</b>	<b>218</b>	<b>232</b>	<b>242</b>	<b>222</b>	<b>105</b>	<b>300</b>	<b>515</b>	<b>196</b>	
A mendoni se vendimi që të mbahet hixhab është personal apo bëhet nën ndikimin e ndonjë të afërmi ose nga ana e bashkësisë fetare?	Vendimi është personal	793	71.1%	66.1%	75.9%	68.8%	74.3%	67.2%	73.6%	71.2%	73.3%	76.3%	68.9%	67.3%
	Vendimi nuk është personal	98	8.8%	12.0%	5.6%	5.9%	11.9%	6.0%	8.3%	11.7%	8.6%	6.7%	9.7%	9.7%
	Nuk e di/nuk kam përgjigje	225	20.2%	21.9%	18.5%	25.2%	13.8%	26.7%	18.2%	17.1%	18.1%	17.0%	21.4%	23.0%

	Profesioni								Kombësia		Vendbanimi				Rajoni				
	Student	Sektori privat	Sektori publik	I vetëpunësuar/ponuar	Bujk	Pensionist	I papunë	Tjetër	Aufba/out	Tjetër	Fshat	Qytet i vogël	Qytet i madh	Shtet	Jugperëndim	Pollog	Veriindje	Shtetit	
<b>Numri i të anketuarve</b>	<b>55</b>	<b>449</b>	<b>150</b>	<b>30</b>	<b>19</b>	<b>194</b>	<b>153</b>	<b>66</b>	<b>992</b>	<b>124</b>	<b>668</b>	<b>60</b>	<b>221</b>	<b>167</b>	<b>170</b>	<b>503</b>	<b>96</b>	<b>347</b>	
A mendoni se vendimi që të mbahet hixhab është personal apo bëhet nën ndikimin e ndonjë të afërmi ose nga ana e bashkësisë fetare?	Vendimi është personal	61.8%	70.2%	64.0%	66.7%	84.2%	73.2%	74.5%	84.8%	70.3%	77.4%	75.3%	55.0%	62.0%	71.9%	59.4%	73.2%	75.0%	72.6%
	Vendimi nuk është personal	1.8%	7.1%	15.3%	10.0%		7.7%	15.7%		8.8%	8.9%	8.5%	5.0%	14.9%	3.0%	17.6%	8.9%	9.4%	4.0%
	Nuk e di/nuk kam përgjigje	36.4%	22.7%	20.7%	23.3%	15.8%	19.1%	9.8%	15.2%	21.0%	13.7%	16.2%	40.0%	23.1%	25.1%	22.9%	17.9%	15.6%	23.3%

**Vendimi nuk është personal (deklaro)**

	Numri	%
të anketuarit që janë përgjigjur „Vendimi është personal“ dhe „Nuk e di/nuk kam përgjigje“	1018	91.2
Nuk kam përgjigje	38	3.4
Nga shokët	5	0.4
Nga të tjerët	4	0.4
Nga prindërit	3	0.3
Nga sektet	2	0.2
Nga bashkëshorti	17	1.5
Nga familja	14	1.3
Për arsye financiare	15	1.3
<b>GJITHSEJT</b>	<b>1116</b>	<b>100.0</b>

P.25 A mendoni se vendimi që të mbahet burka është personal apo bëhet nën ndikimin e ndonjë të afërmi ose nga ana e bashkësisë fetare?



	GJITHSEJT		Gjinia		Moshë						Edukimi			
	Numri	%	Meshkuj	Femra	deri në 29 vjet	30 - 39	40 - 49	50 - 59	mbi 60 vjet	deri në fillore	fillore	E mesme	e lartë dhe mbi të	
<b>Numri i të anketuarve</b>	<b>1116</b>	<b>100%</b>	<b>548</b>	<b>568</b>	<b>202</b>	<b>218</b>	<b>232</b>	<b>242</b>	<b>222</b>	<b>105</b>	<b>300</b>	<b>515</b>	<b>196</b>	
A mendoni se vendimi që të mbahet burka është personal apo bëhet nën ndikimin e ndonjë të afërmi ose nga ana e bashkësisë fetare?	Vendimi është personal	643	57.6%	54.2%	60.9%	52.0%	61.9%	55.6%	57.9%	60.4%	59.0%	63.3%	53.2%	59.7%
	Vendimi nuk është personal	158	14.2%	17.0%	11.4%	16.8%	14.2%	14.7%	12.0%	13.5%	11.4%	10.7%	16.1%	15.8%
	Nuk e di/nuk kam përgjigje	315	28.2%	28.8%	27.6%	31.2%	23.9%	29.7%	30.2%	26.1%	29.5%	26.0%	30.7%	24.5%

	Profesioni								Kombësia		Vendbanimi			Rajoni					
	Student	Sektori privat	Sektori publik	I vetpunishtar/pronar	Bujk	Pensionist	I papunë	Tjetër	Aufshull	Tjetër	Fshat	Qytet i vogël	Qytet i madh	Shtet	Jugperëndim	Pollg	Veriindje	Shtetit	
<b>Numri i të anketuarve</b>	<b>55</b>	<b>449</b>	<b>150</b>	<b>30</b>	<b>19</b>	<b>194</b>	<b>153</b>	<b>66</b>	<b>992</b>	<b>124</b>	<b>668</b>	<b>60</b>	<b>221</b>	<b>167</b>	<b>170</b>	<b>503</b>	<b>96</b>	<b>347</b>	
A mendoni se vendimi që të mbahet burka është personal apo bëhet nën ndikimin e ndonjë të afërmi ose nga ana e bashkësisë fetare?	Vendimi është personal	41.8%	55.0%	59.3%	63.3%	57.9%	59.3%	64.7%	60.6%	56.4%	67.7%	65.0%	25.0%	48.4%	52.1%	52.4%	58.8%	56.3%	58.8%
	Vendimi nuk është personal	14.5%	15.6%	20.0%	6.7%	10.5%	11.3%	11.8%	9.1%	14.1%	14.5%	10.8%	20.0%	21.7%	15.6%	21.2%	12.5%	28.1%	9.2%
	Nuk e di/nuk kam përgjigje	43.6%	29.4%	20.7%	30.0%	31.6%	29.4%	23.5%	30.3%	29.5%	17.7%	24.3%	55.0%	29.9%	32.3%	26.5%	28.6%	15.6%	32.0%

**Vendimi nuk është personal (наведи)**

	Исп.	%
të anketuarit që janë përgjigjur „Vendimi është personal“ dhe „Nuk e di/nuk kam përgjigje“	958	85.8
Nuk kam përgjigje	86	7.7
Nga shokët	4	0.4
Nga të tjerët	2	0.2
Nga prindërit	3	0.3
Nga sekte	3	0.3
Nga bashkëshorti	23	2.1
Nga familja	20	1.8
Për arsye financiare	16	1.4
Propagandë e huaj	1	0.1
<b>GJITHSEJT</b>	<b>1116</b>	<b>100.0</b>

**Fondacioni Konrad Adenauer**

rr. Risto Ravanovski 8  
MK -1000 Shkup  
tel: +389 2321 075  
skopje@kas.de  
kas.de/nordmazedonien

**Instituti për Hulumtime  
Politike-Shkup**

rr. Bagdadska 15/11  
MK - 1000 Shkup  
tel. +389 2 3078 319  
www.ipis.org.mk

**“Religija.mk” Libër fetar  
informimi**

bul. ASNOM 22/39  
MK - 1000 Shkup  
religija.mk@gmail.com  
www.religija.mk