

# Перцепции на граѓаните за положбата на Исламската верска заедница однос кон државата и доверба на верниците

Владимир Божиновски  
Марјан Николовски

# **Перцепции на граѓаните за положбата на Исламската верска заедница однос кон државата и доверба на верниците**

---

Владимир Божиновски  
Марјан Николовски

# Импресум

---

**Наслов:**

Перцепции на граѓаните за Исламската верска заедница - односот кон државата и доверба на верниците

**Автори:**

Владимир Божиновски  
Марјан Николовски

**Издавач:**

Фондација Конрад Аденауер, претставништво во Република Северна Македонија  
Институт за Политички истражувања-Скопје  
„Религија.мк“ Молитвеник за информации

**Координација:**

Даниел Браун  
Роберт Јанев

**Статистичка/квантитативна анализа:**

Гораст Стојменовски

**Дизајн:**

Винсент Графика Скопје

**Фотографија на насловна страница:**

Фотографијата е преземена од [canva.com](https://www.canva.com)

**Книгата може бесплатно да се преземе на:**

[kas.de/nordmazedonien](https://kas.de/nordmazedonien)

**Напомена:**

Оваа публикација на Фондацијата Конрад Аденауер служи само за информативни цели. Истата не смее да се употребува во рамки на изборни кампањи. Ставовите и заклучоците во оваа публикација им припаѓаат на самите автори и на никаков начин не ги рефлектираат ставовите и заклучоците на Фондацијата Конрад Аденауер.

# Содржина

Вовед	5
Анализа и заклучни согледувања	9
Демографски карактеристики	13
Табеларен приказ на резултатите	20

## Вовед

---

Исламската верска заедница е втората најголема верска заедница во државата која обединува, околу една третина од населението кое се изјаснува како муслимани, а воедно и обединува најмалку пет етнички групи, Албанци, Турци, Роми, Бошњаци, но и Македонци, кои се декларираат како припадници на Исламот.

Религија.мк, Институтот за политички истражувања Скопје (ИПИС) и Фондацијата Конрад Аденауер (КАС) неколку години наназад го спроведуваат проектот за перцепцијата на јавноста за улогата на религијата во мултикултурни и мулти-религиски општества. Во тој контекст овој пат правиме специјализирано истражување на јавното мислење за улогата на Исламската Верска Заедница (ИВЗ) во државата.

Ова истражување е во рамки на истиот проект, кој досега реализираше серија истражувања на јавното мислење.

Улогата на ИВЗ во општеството е огромна, а нејзиното влијание значајно. Токму затоа ова истражување треба да детектира два важни процеси. Едниот е перцепцијата на верниците муслимани за улогата на ИВЗ во општеството. Вториот е влијанието на ИВЗ и Исламот врз секојдневното функционирање на верниците.

Истражувањето е поставено на методолошки и научен концепт кој треба да ја отслика реалната слика во државата.

Во истражувањето се поставени серија прашања кои немаат никаква намера да направат какво било поврзување на ИВЗ со одредени проблематики, туку напротив да се покаже независноста во функционирањето на институциите. Резултатите од истражувањето ќе имаат големо значење и за самата ИВЗ, затоа што преку него ќе има увид на перцепцијата на јавноста (во

случајот припадниците на Исламот) за состојбите.

Истражувањето е конципирано по идентичен модел со специјализираното истражување за улогата на МПЦ-ОА во општеството, кое беше претходно спроведено.

За да се има јасна слика, во истражувањето е користен научен методолошки примерок само на испитаници кои себеси се определуваат како припадници на Исламот.

Како и секое претходно истражување и ова е поделено во три категории прашања од кои треба да се добијат веродостојни одговори, од кои подоцна може да се прават поединечни анализи.

Во првиот дел од истражувањето се вклучени прашања кои се однесуваат на индивидуалната определба на испитаниците за религиската припадност, нивниот личен однос кон верата, степенот на практикување на верските обичаи, како и влијанието на Исламот како нивна религија, врз нивниот секојдневен живот. Во оваа група прашања беше користен метод на вкрстени прашања од кои се гледаат перцепциите на испитаниците, но и нивното лично уверување за религијата на која и припаѓаат. Особено важен беше моментот да се добие што пореална слика за декларативната припадност на религијата од една страна и од друга за доследноста во нејзиното спроведување и практикување.

Резултатите од овој сегмент на истражувањето генерално се поклопуваат со јавната перцепција за Исламот и неговите следбеници во Р.С. Македонија, односно како за религија што има значително влијание врз своите верници.

Вториот дел од истражувањето е фокусирано на перцепцијата на верниците муслимани

за институцијата на која и припаѓаат, Исламската Верска Заедница. Прашањата се така конципирани со цел да се добие реална слика на верниците за улогата на ИВЗ во општеството, но од друга страна и да се измери довербата што ИВЗ ја има кај своите верници.

Паралелно со мерењето на довербата на ИВЗ како институција, беше анализирана и довербата на луѓето кои ја водат ИВЗ – поглаварот, муфтиите, имамите.

За секоја верска институција е суштинско важно да има слика на она што нејзините верници мислат за нејзе и за нејзиното раководство, за проблемите со кои се соочува, но и за размислувањето на верниците што треба да биде приоритет на дејствување на самата верска институција. Во тој контекст во овој втор дел од истражувањето беа вклучени прашања за улогата што ИВЗ ја има, и за мислењето на нејзините верници за каква улога треба да има ИВЗ во општеството.

Ова истражување имаше за цел и да открие какво мислење имаат верниците муслимани за односот на ИВЗ и државата, како и односот на ИВЗ и политиката, особено дали и во кој степен политиката има влијание врз ИВЗ.

Последниот трет дел од истражувањето е фокусиран на предизвиците. Од една страна за институцијата ИВЗ, но од друга страна за самите верници.

Честопати горливите прашања што во јавноста се појавуваат како сериозни предизвици за ИВЗ, беа предмет на анализа преку одговорите што верниците муслимани ги даваат. Тука е интересно да се забележи поделеноста во размислувањата на верниците, но и генерално какви се нивните размислувања околу предизвиците и проблемите со кои се соочува ИВЗ.

Од друга страна, кога станува збор за предизвиците со кои се соочуваат самите верници исто така откриваат дека традиционалните сфаќања се неодминлив дел од врската на верниците со својата религија.

Генерално ова е прво вакво истражување, кое е специјализирано насочено кон една група во општеството. Воедно истото го прави специфично вредно затоа што произлезено од внатре од самата структура на Исламот како религија со верници и институции.

# Анализа и заклучни согледувања

---

## Концепт на истражувањата

Концептот на мулти-религиска држава е соодветен за македонските прилики, со оглед дека мулти-конфесионалноста и од историски, но и од современ аспект претставува значајна карактеристика на македонското општество која влијае врз процесите и го обликува развојот на државата. Доколку се имплементира правилно, концептот на мулти-религиска држава може да биде значајна кохезивна сила помеѓу граѓаните со различна вероисповед, но во случај на погрешна имплементација или злоупотреба и сегментирање на општеството на религиска основа, мулти-конфесионалноста може да прерасне во извор на конфликти, дури и во општество како македонското каде има долга традиција на соживот помеѓу повеќе религии. Со оглед на фокусирање кон мулти-етничкиот концепт во изминатите неколку децении, мулти-религискиот аспект на македонското општество е честопати занемарен, иако понекогаш се споменува како одреден импакт фактор, но без притоа сериозно да се анализира

степенот на влијание на религијата врз општествените процеси. Токму со цел да се добие една генерална слика за влијанието на религијата во македонското општество, Институтот за политички истражувања од Скопје (ИПИС), заедно со веб-порталот Religija.mk и фондацијата Конрад Аденауер (КАС), во 2016 година го започнаа проектот „Република Северна Македонија како мулти-конфесионално општество.“ Проектот вклучува истражувања и анализи (кои се базирани на резултатите од тие истражувања) на повеќе општествени процеси во кои се испитува степенот на влијанието на религијата и религиозните убедувања. Основната идеја која стои зад овој проект е преку анализа на јавните перцепции и ставови кон религијата, како и нивната улога во македонското мулти-конфесионално општество, да се иницира јавна дебата и да се подигне јавната свест кон овие прашања, што би довело и до идни промени и унапредување на односите во оваа сфера, а со тоа и во самото општество.

## Методологија на истражување

При спроведување на истражувањето е користена квантитативна истражувачка методологија на собирање на податоци, (преку телефонска анкета), која овозможува веродостојно и прецизно скенирање на ставовите на генералната популација. ИПИС има детален преглед на македонските телекомуникациски мрежи и нивната дата база, што овозможува целосна територијална покриеност на националните анкети. За спроведување на анкетите се користи CATI методот и *dual frame sampling model* (фиксни и мобилни линии). За време на интервјуата, а со цел да се постигнат високи нивоа на доверба, се користи моделот на случаен избор и анонимност во анкетирањето, кое му е посочено посебно на секој испитаник. За испитанците чиј мајчин јазик не е македонскиот се ангажираат анкетири кои ги говорат јазиците на другите заедници, со цел да се избегне можна јазична бариера во комуникацијата.

Со цел да се задржат високо поставените методолошки стандарди, креиран е репрезентативен примерок за истражувањата на национално ниво, редовно тестиран и обновуван. Во овој примерок се запазени сите релевантни социо-демографски карактеристики на населението во РСМ од исламска вероисповед. Националните анкети се спроведуваат со стратификуван примерок (во две етапи со случаен избор на испитаникот). Со оглед на спецификите на истражувањето, примерокот е стратификуван согласно регионите и населените места. Големината на примерокот се избира согласно потребите на истражувањето, а во овој случај беа вклучени 1116 испитаници со задржување на генералниот сооднос во поглед на базичните демографски карактеристики како пол, возраст, професија и образование. Стратификацијата е соодветна со најновите податоци од Државниот завод за статистика. Просечната респонзивност во анкетите зависи од самата тема на истражување и се движи од 30-60%, а за ова истражување беше 37% од добиените соговорници. Маргиналната грешка е помеѓу +/-3.2% со 95% интервал на веродостојност.



## Анализа

Истражувањето кое е насловено **„Перцепции на граѓаните за положбата на Исламската верска заедница – однос кон државата и доверба на верниците“** е спроведено кон крајот од Мај и почетокот од Јуни 2023 година. Анкетата е направена помеѓу полнолетни испитаници од исламска вероисповед на национално ниво. Целта на истражувањето беше да се проценат перцепциите на верниците околу поддршката, како и улогата и одговорноста на Исламската верска заедница во социјалната сфера на општеството, односно ставовите за ИВЗ, нејзиниот поглавар, муфтиите, имамите, како и актуелниот и посакуваниот ангажман во различни социјални проекти.

Како и во другите истражувања од овој циклус, во воведниот дел од анкетата се поставија неколку стандардни прашања кои се однесуваат на општата перцепција на граѓаните со исламска вероисповед и нивниот однос кон религијата.

Првото воведно прашање беше **На која религија и припаѓате**, при што во случајот ова беше т.н. „филтер прашање“ со оглед дека истражувањето беше со цел да се дознаат ставовите и перцепциите на муслиманите во земјата околу нивниот однос кон ИВЗ, перцепциите за свештените лица од ИВЗ и социјалниот дискурс на Исламската верска заедница. Затоа впрочем, граѓаните кои одговараа на понатамошните прашања во анкетата беа исклучиво припадници на исламската религија. Второто прашање од анкетата беше **Дали за себе може да кажете дека сте религиозен/на**. На ова прашање високи 48% кажале дека се религиозни и дополнителни 47% изјавиле дека се донекаде религиозни. Како малку или воопшто нерелигиозни се определиле само 3% од испитаниците. **На прашањето на која исламска деноминација и припаѓате**, очекувано 98% изјавиле дека се следбеници на сунитскиот ислам.

Следното прашање беше поставувано и во повеќе други анкети од циклусот *„Република Северна Македонија како мулти-конфесионално општество“*, а како прашање тоа е стандардно и кај истражувањата на Евробарометар, на ниво на ЕУ, а гласеше **Дали верувате дека 1. Бог постои како што е напишано во Куранот, 2. Бог не постои, но постои некоја виша сила или 3. Не постои ни Бог ни виша сила**.

На ова прашање 81% се определиле за првата опција, 16% за втората и само 2% за третата опција, односно дека нема ниту Бог, ниту некоја виша сила, што е сличен резултат и со одговорите кај муслиманите кога ова прашање беше поставувано во претходните анкети од циклусот. Во претходното истражување од 2022 година кога беше поставено ова прашање, кај муслиманите 79% изјавиле дека веруваат во Бог, 15% во виша сила и само 1% се определиле за третата опција. Овие одговори само ја потврдуваат констатацијата забележена и во претходните анкети дека генерално Северна Македонија е високо религиозна држава со релативно висок процент на религиозна популација кај обете најзастапени религии.

На прашањето **Кога последен пат сте биле во џамија**, 20% од испитаниците изјавиле во текот на минатата недела, 31% во текот на претходниот месец, 19% пред неколку месеци, 4% минатата година и 11% изјавиле дека не одат во џамија. Кај претходната анкета овие проценти за муслиманите беа следствено 20, 27, 22, 5 и 11%. *Овие одговори укажуваат дека значаен дел од верниците од исламска вероисповед, релативно често ги посетуваат верските храмови како еден од темелите на практикување на религијата.*

Во следното прашање испитаниците ги искажуваа своите ставови во однос на тоа **какво е влијанието на религијата во нивниот секојдневен живот**. На ова прашање високи 71 процент од граѓаните

изјавиле дека исламот има влијание во нивниот живот, од кои 34% одговориле со *големо* и 37% сметаат дека исламот има *донекаде големо* влијание во нивниот живот. За 11% влијанието е мало, а само 7% кажале дека религијата нема никакво влијание во нивниот живот. Од овие резултати може да се заклучи *дека за голем дел од муслиманските верници во државата постулатите на исламот имаат големо или одредено влијание и надвор од религиозните институции, односно во нивниот секојдневен живот, што се потврдува и со одговорите на следното прашање, односно **дали практикувате да постите***. На ова прашање високи 51% од испитаниците одговориле со *да*, секогаш и 30% со *да, понекогаш*. Многу ретко или воопшто не практикуваат да постат само 17% од верниците. Посветеноста на муслиманите кон религијата се забележува и во одговорите на следното прашање **дали сте го читале куранот или делови од него** каде високи 50% одговориле со *да*, 28% не го читале, а 22% од испитаниците не дале одговор.

Во следниот сет од прашања се направи обид да се утврди перцепцијата и влијанието на претставниците, но и на религиозните институции во целина, врз верниците, во овој случај Исламската верска заедница. На прашањето **Дали за решавање на проблеми/предизвици по прво би побарале поддршка од државните институции или од вашиот имам**, 36% одговориле од Имамот, додека пониски 32% од државните институции, од што произлегува заклучок дека за решавање на одредени проблеми верниците имаат *слична и дури нешто поголема доверба во својот Имам, отколку во институциите кон кои всушност треба да се насочени за помош при одредени предизвици со кои се соочуваат*.

На прашањето **дали имате доверба во ИВЗ, најголем дел од испитаниците одговориле дека имаат доверба во Исламската верска заедница**, од кои 23% одговориле со *да*, целосна и 44% со *да*, донекаде. Мала доверба во ИВЗ имаат 18%, а воопшто немаат доверба 5% од испитаниците. На прашањето **дали имате доверба во Поглаварот на ИВЗ**, 56% од испитаниците одговориле дека имаат целосна или дека

*донекаде имаат доверба во Поглаварот на ИВЗ*, додека 28% имаат мала или воопшто немаат доверба во него. Кај Муфтиите, 66% имаат целосна или одредена доверба, додека кај Имамите, 74% од верниците изјавиле дека имаат доверба во нив, од кои 39% целосна и 35% имаат донекаде доверба. Од ова произлегува дека *релативно мнозинство од верниците муслимани имаат одредена или целосна доверба во нивните верски лидери*. На прашањето **кој од муфтиите во ИВЗ најмногу го почитувате**, 18% од испитаниците се одлучија за Кенан Исмаили, а по него се Кани Несими со 14% и Сабахудин Зендели со 8%.

Во следните неколку прашања се истражуваше социјалниот аспект на ИВЗ, односно перцепциите за инволвираноста на ИВЗ во социјалниот живот и општеството. Повеќето граѓани сметаат дека **ИВЗ е социјално одговорна институција од аспект на хуманост и помош на луѓето и заедницата**, односно 71% (31% целосно и 40% донекаде). На прашањето **дали ИВЗ треба да биде повеќе или помалку активна во социјалниот живот на заедницата** исто така поголем дел од граѓаните одговориле позитивно, односно 65% од вкупниот број испитаници. И **генералното мислење за улогата на ИВЗ во општеството** е позитивно, со 40% кои одговориле целосно и дополнителни 32% со *донекаде позитивно*. Од одговорите на овие неколку прашања може да се заклучи дека *перцепцијата за социјалниот аспект на ИВЗ и нејзината инволвираност во општеството е позитивна за повеќето верници, кои би сакале да видат и дополнителен ангажман на ИВЗ во општествениот живот*.

Во следниот сет прашања се направи обид да се детектира перцепцијата за ИВЗ и политичкиот живот во државата. Околу 23% од испитаниците сметаат дека **ИВЗ е подложна на политички влијанија** и дополнителни 34% мислат дека таа е *донекаде подложна* на влијанија или вкупно 57% од испитаниците *кои сметаат дека во ИВЗ постојат одредени процеси кои се поврзани со надворешни влијанија од политиката, што се рефлектира и во перцепцијата при избор на поглавар и муфтии*. Така, 18% целосно и 34% донекаде се согласуваат дека **политиката има**

**влијание при изборот на поглавар на ИВЗ**, а слични 17% со 32% со изборот на муфтии. Според испитаниците **политичка партија со најголемо влијание во ИВЗ** е ДУИ каде 54% од испитаниците кои сметаат дека партиите имаат влијание при изборот на поглавар и муфтии во ИВЗ ја посочиле токму оваа партија. Околу 3% сметаат дека тоа е Беса, исто 3% Алтернатива и 2% ја посочиле Алијанса за албанците како партија со најголемо влијание при изборите во ИВЗ. **Граѓаните се поделени во однос на тоа дали самата ИВЗ треба или не треба да има политичко влијание во јавниот живот**, односно 42% сметаат дека ИВЗ треба или донекаде треба да биде инволвирана во политичкиот живот, додека 41% се делумно или целосно против.

Во следните прашања се бараше мислење околу религијата и верскиот радикализам како една од актуелните теми на ниво на Европа, па и во светот. Во воведното прашање, граѓаните требаше да се определат **дали за нив е поважна религијата или етничката припадност**. За поголем процент од граѓаните со исламска вероисповед религијата е поважна од етничката припадност, односно 43% одговориле религија, додека 30% етничката припадност. Во однос на **верскиот радикализам** 10% сметаат дека тој е присутен кај поголем дел од популацијата, 25% кај одреден дел, 29% само кај мал дел од населението и 6% сметаат дека нема воопшто верски радикализам. Додека ова прашање беше воопштено за верскиот радикализам и религијата, следните две прашања се однесуваа поконкретно за исламот и каква е перцепцијата за предизвиците на ИВЗ со одредени радикални структури. На прашањето **колку исламот како религија има проблем со радикални структури** само 2% од испитаниците одговориле многу, додека 22% се определиле за донекаде. Околу 13% сметаат дека има малку, а 26% сметаат дека исламот нема воопшто проблем со радикални структури. На прашањето **Дали во ИВЗ има одредени проблеми/предизвици со радикални структури**, повторно 2% одговориле да и 34% со донекаде да. Со донекаде не и не одговориле 19% и 11%

следствено. На прашањето **дали во споредба со претходно, проблемот со радикализмот се зголемува, намалува или останува ист**, 30% одговориле дека се зголемува, 22% дека останува ист и 25% дека се намалува. Може да се заклучи дека **граѓаните донекаде го препознаваат политичкиот ислам како глобален проблем, иако многу мал процент од нив сметаат дека тоа е голем проблем**. За повеќето испитаници радикалните структури на глобално ниво постојат, но тие се или донекаде проблем или мал проблем. За четвртина од испитаниците воопшто не постои проблем со радикални структури. Во однос на Северна Македонија каде верниците се многу повеќе информирани околу можни појави на радикални структури, повеќето испитаници се согласуваат дека ИВЗ донекаде има одредени предизвици со нив.

Во последниот дел од прашалникот, се бараше мислење од припадниците на исламската вероисповед во однос на носењето шамии, бурки или хиџаб. На прашањето **дали одобрувате носење на шамија** најголем дел од испитаниците одговориле со да (48%) и донекаде да (28%), додека 12% изјавиле донекаде не и само 5% воопшто не одобруваат носење шамија. Најголем дел од испитаниците, односно 88% сметаат дека носењето шамија е личен избор, без влијание на некој близок или на ИВЗ. На истите прашања, но во однос на **хиџабот**, одобрувањето е пониско, односно 25% одобруваат и 24% донекаде одобруваат, а евентуалното носење хиџаб би било личен избор за 77% од испитаниците, додека за **бурката** процентите се многу пониски, па така само 10% целосно одобруваат носење бурка и 18% донекаде одобруваат. Доколку некој се одлучи да носи бурка тоа би било личен избор без надворешни влијанија според 58% од испитаниците. Може да се заклучи дека според најголем дел од испитаниците **носењето шамија е личен избор и со оглед дека е дел од традиционалната облека кај жените муслиманки на овие простори, за разлика од хиџабот и особено бурката, шамијата е прифатлива за најголемиот дел од муслиманите во Р. С. Македонија, вклучително и жени и мажи**.

## Заклучок

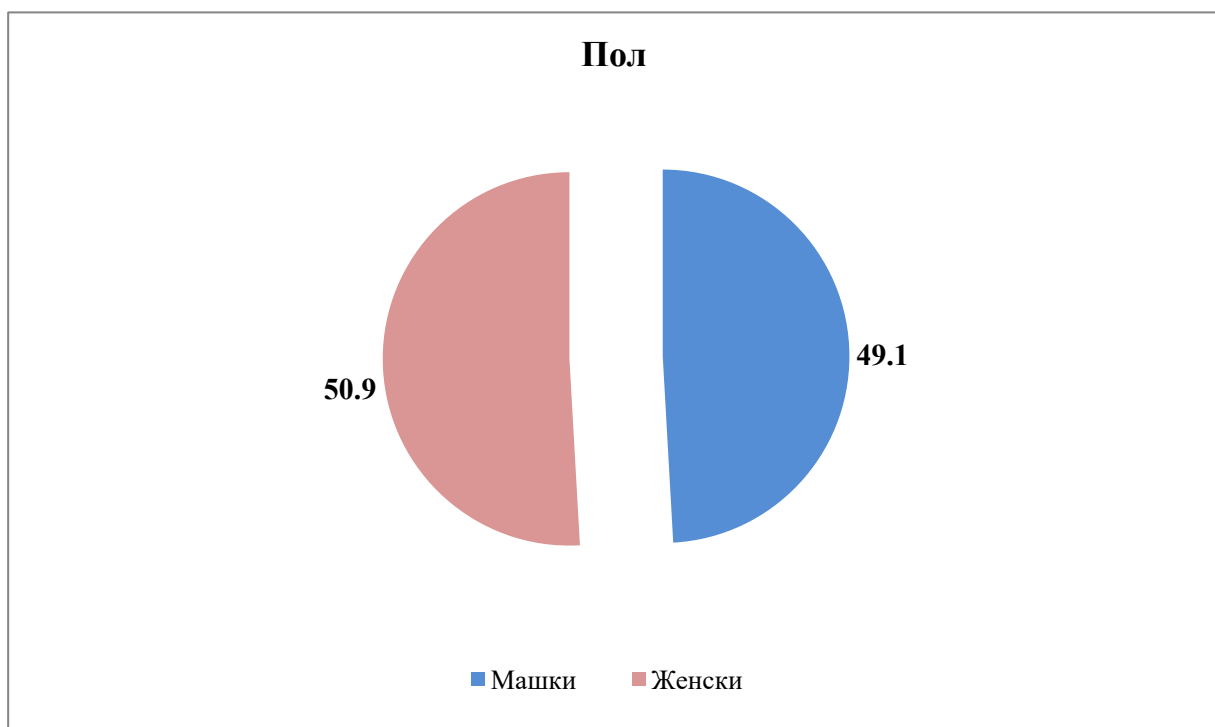
- Значаен дел од верниците од исламска вероисповед, релативно често ги посетуваат верските храмови како еден од темелите на практикување на религијата.
- За голем дел од муслиманските верници во државата постулатите на исламот имаат големо или одредено влијание и надвор од религиозните институции, односно во нивниот секојдневен живот.
- За решавање на одредени проблеми верниците имаат слична и дури нешто поголема доверба во својот Имам, отколку во институциите кон кои всушност треба да се насочени за помош при одредени предизвици со кои се соочуваат.
- Релативно мнозинство од верниците муслимани имаат одредена или целосна доверба во нивните верски лидери.
- Најголем дел од испитаниците одговориле дека имаат одредена доверба во Исламската верска заедница.
- Перцепцијата за социјалниот аспект на ИВЗ и нејзината инволвираност во општеството е позитивна за повеќето верници, кои би сакале да видат и дополнителен ангажман на ИВЗ во општествениот живот.
- Поделени се мислењата околу тоа дали постојат одредени процеси кои се поврзани со надворешни влијанија од политиката, што се рефлектира и во перцепцијата при избор на поглавар и муфтии.
- Граѓаните се поделени во однос на тоа дали самата ИВЗ треба или не треба да има политичко влијание во јавниот живот.
- За поголем процент од граѓаните со исламска вероисповед религијата е поважна од етничката припадност.
- Граѓаните донекаде го препознаваат политичкиот ислам како глобален проблем, иако многу мал процент од нив сметаат дека тоа е голем проблем. За повеќето испитаници радикалните структури на глобално ниво постојат, но тие се или донекаде проблем или мал проблем. За четвртина од испитаниците воопшто не постои проблем со радикални структури.
- Во однос на Северна Македонија каде верниците се многу повеќе информирани околу можни појави на радикални структури, повеќето испитаници се согласуваат дека ИВЗ донекаде има одредени предизвици со нив.
- Носењето шамија е личен избор и со оглед дека е дел од традиционалната облека кај жените муслиманки на овие простори, за разлика од хиџабот и особено бурката, шамијата е прифатлива за најголемиот дел од муслиманите во Р.С. Македонија, вклучително и жени и мажи.

## Демографски карактеристики

1.1 Табела

Пол		
	Испитаници	Процент
Машки	548	49.1
Женски	568	50.9
Вкупно	1116	100.0

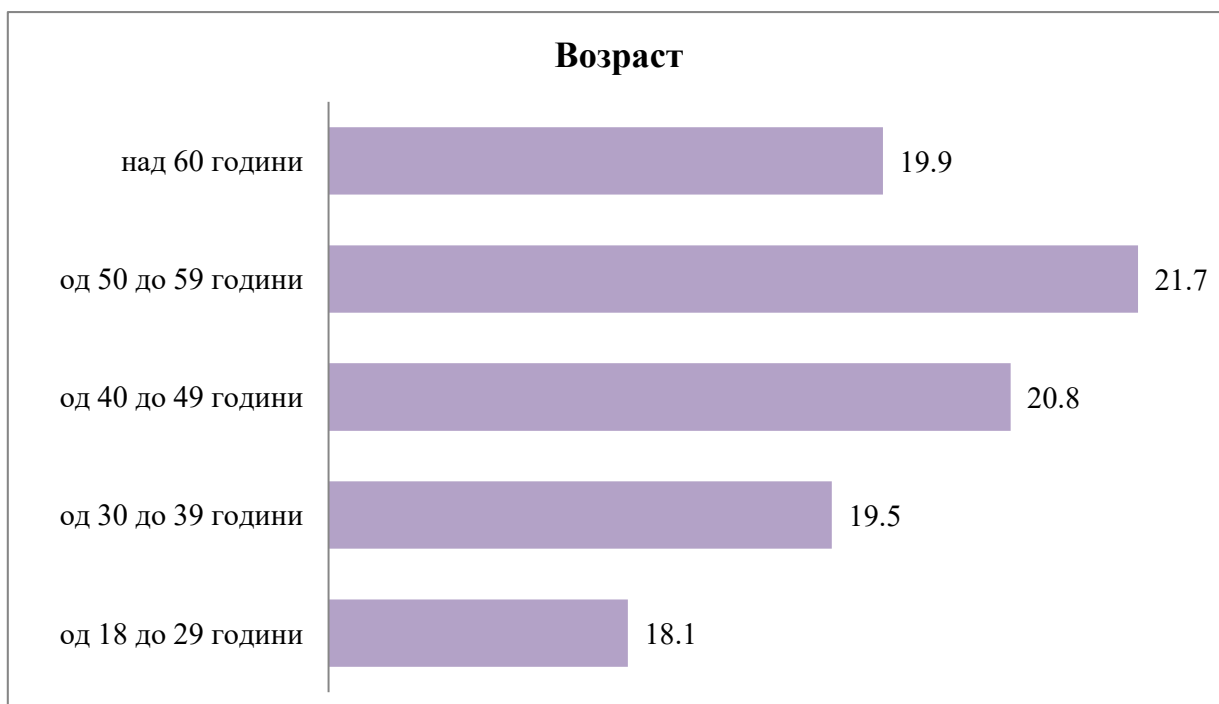
1.1 Графикон



1.2 Табела

Возраст		
	Испитаници	Процент
од 18 до 29 години	202	18.1
од 30 до 39 години	218	19.5
од 40 до 49 години	232	20.8
од 50 до 59 години	242	21.7
над 60 години	222	19.9
Вкупно	1116	100.0

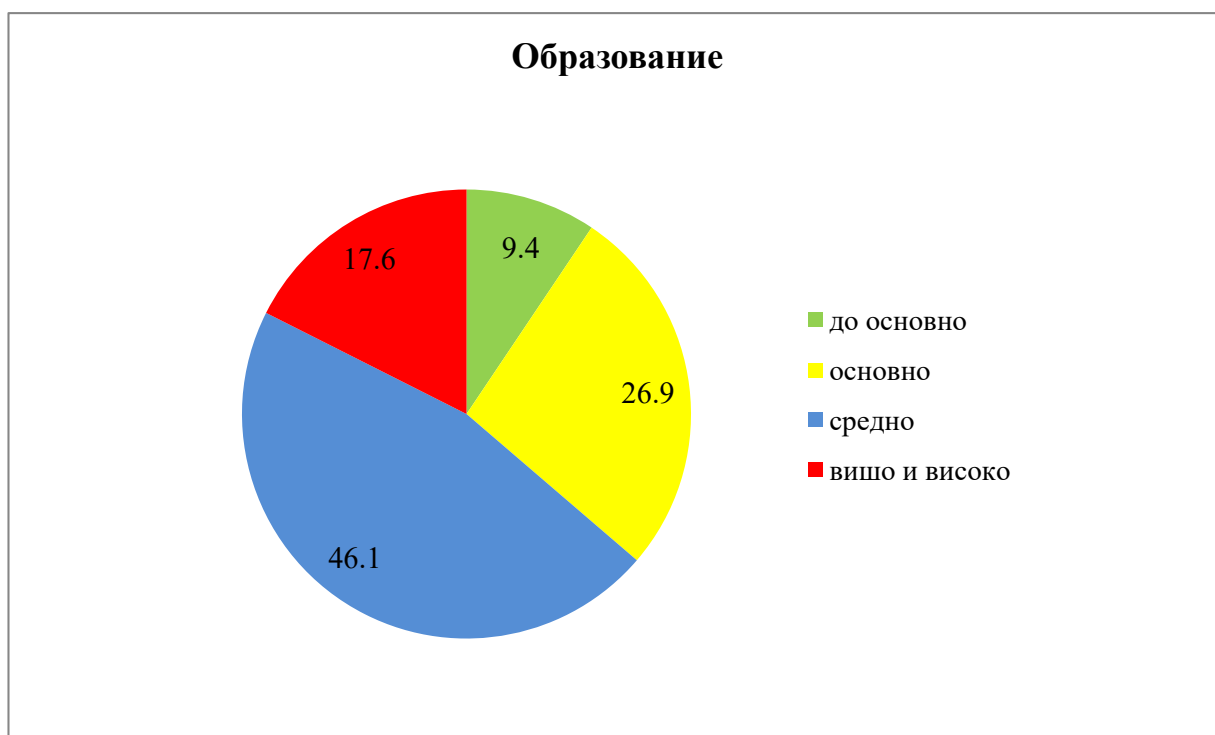
1.2 Графикон



1.3 Табела

Образование		
	Испитаници	Процент
до основно	105	9.4
основно	300	26.9
средно	515	46.1
вишо и високо	196	17.6
<b>Вкупно</b>	<b>1116</b>	<b>100.0</b>

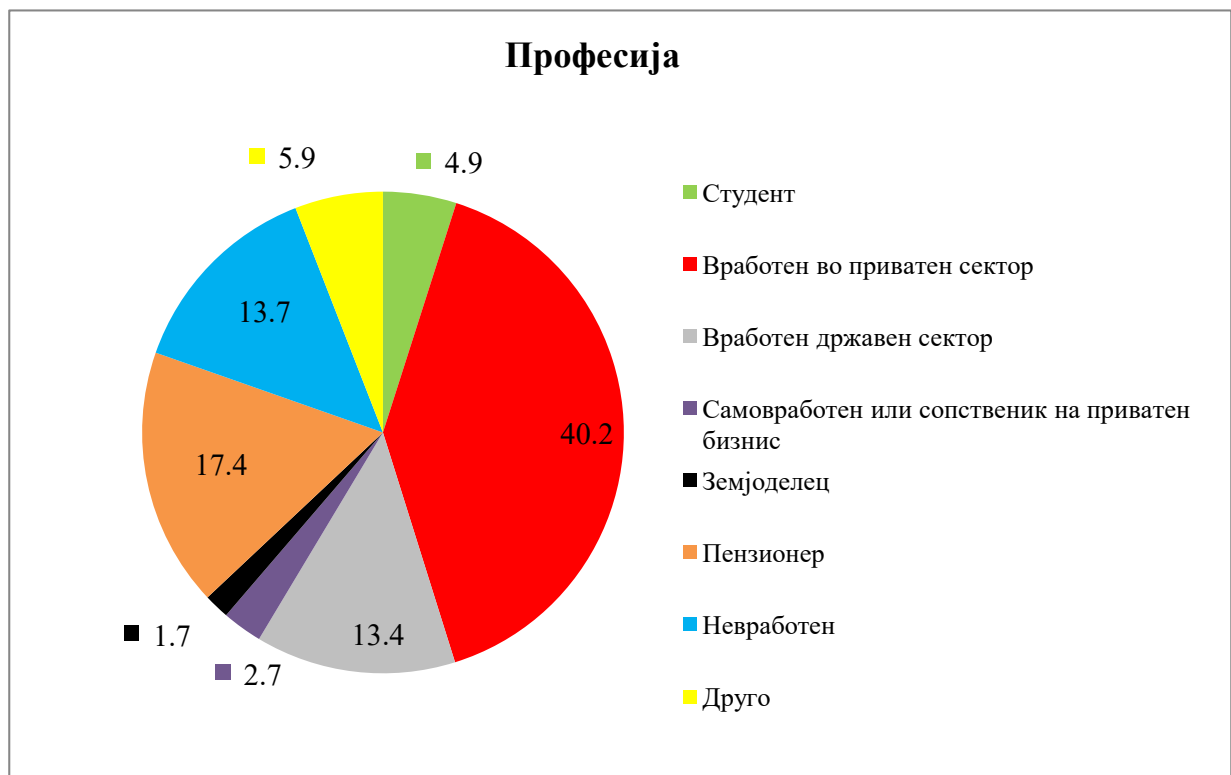
1.3 Графикон



1.4 Табела

Професија		
	Испитаници	Процент
Студент	55	4.9
Вработен во приватен сектор	449	40.2
Вработен државен сектор	150	13.4
Самовработен или сопственик на приватен бизнис	30	2.7
Земјоделец	19	1.7
Пензионер	194	17.4
Невработен	153	13.7
Друго	66	5.9
Вкупно	1116	100.0

1.4 Графикон

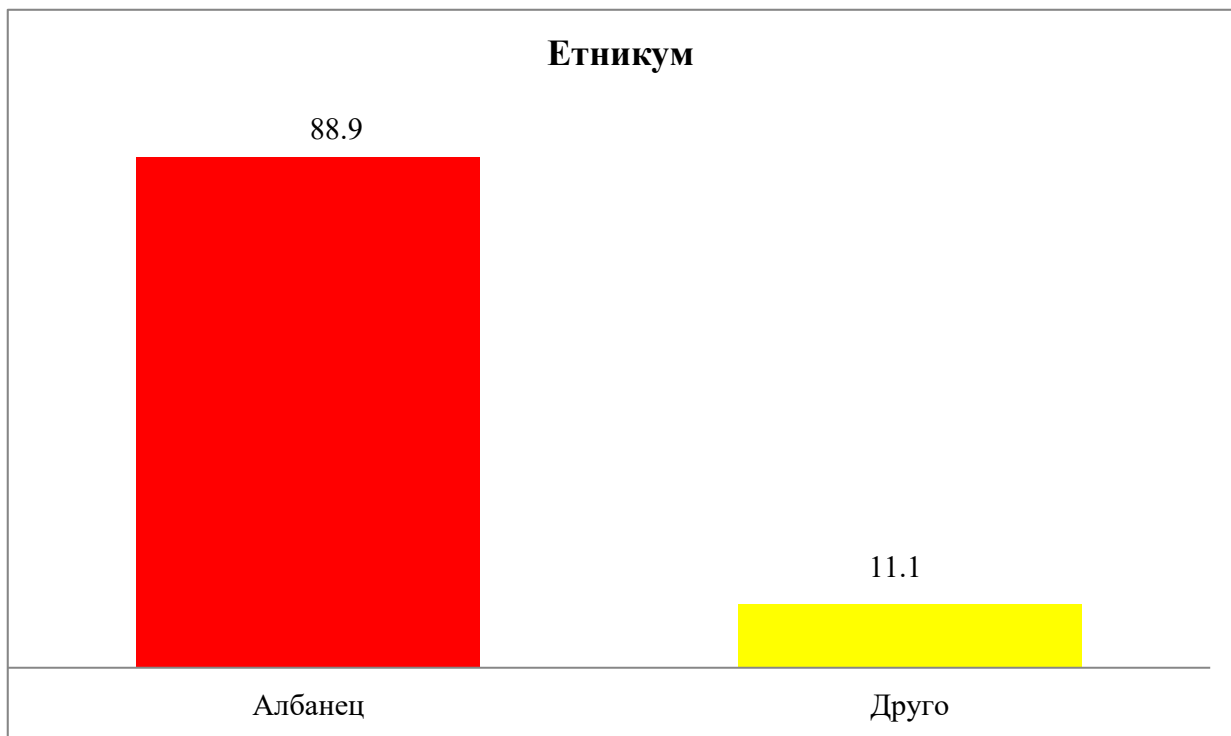




1.5 Табела

Етникум		
	Испитаници	Процент
Албанец	992	88.9
Друго	124	11.1
Вкупно	1116	100.0

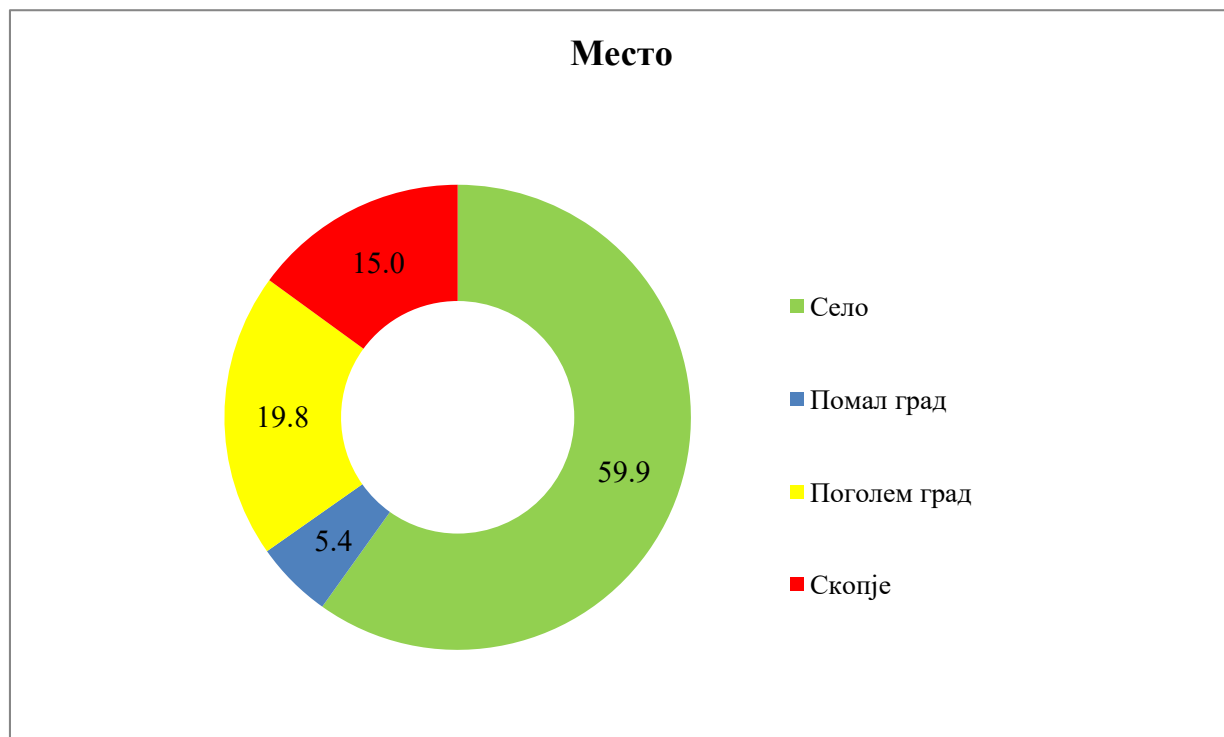
1.5 Графикон



1.6 Табела

Место		
	Испитаници	Процент
Село	668	59.9
Помал град	60	5.4
Поголем град	221	19.8
Скопје	167	15.0
Вкупно	1116	100.0

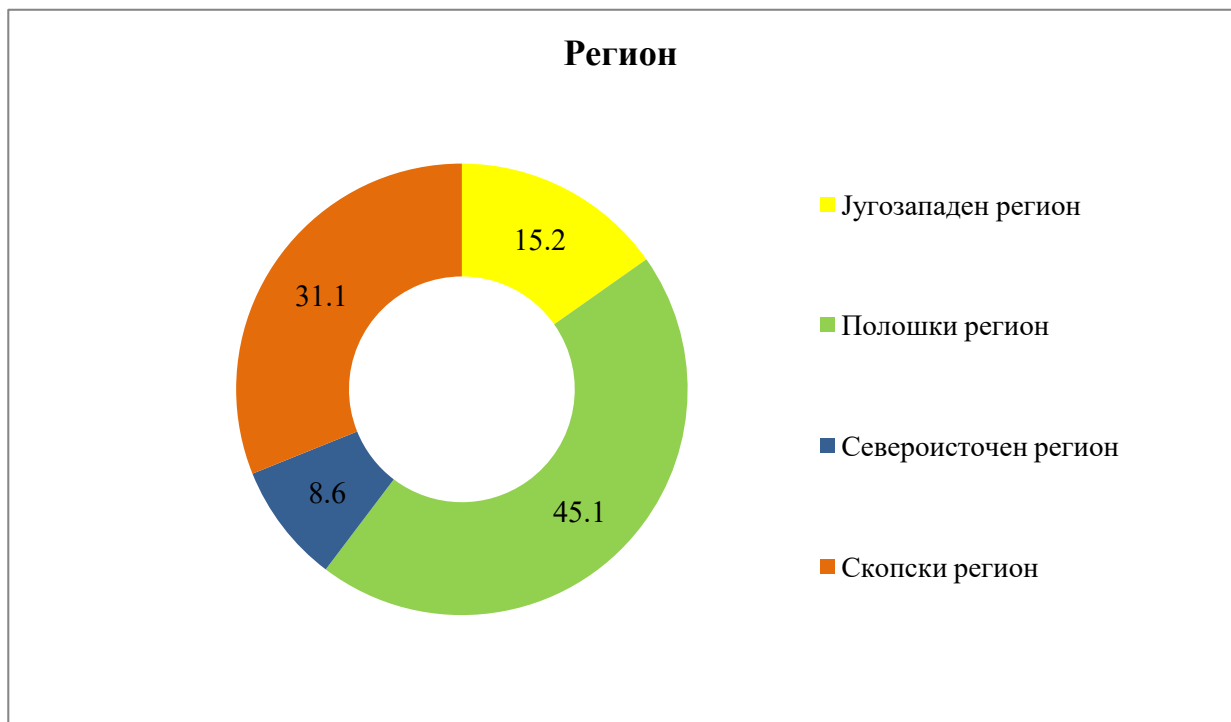
1.6 Графикон



1.7 Табела

Регион		
	Испитаници	Процент
Југозападен регион	170	15.2
Полошки регион	503	45.1
Североисточен регион	96	8.6
Скопски регион	347	31.1
Вкупно	1116	100.0

1.7 Графикон



# Табеларен приказ на резултатите :

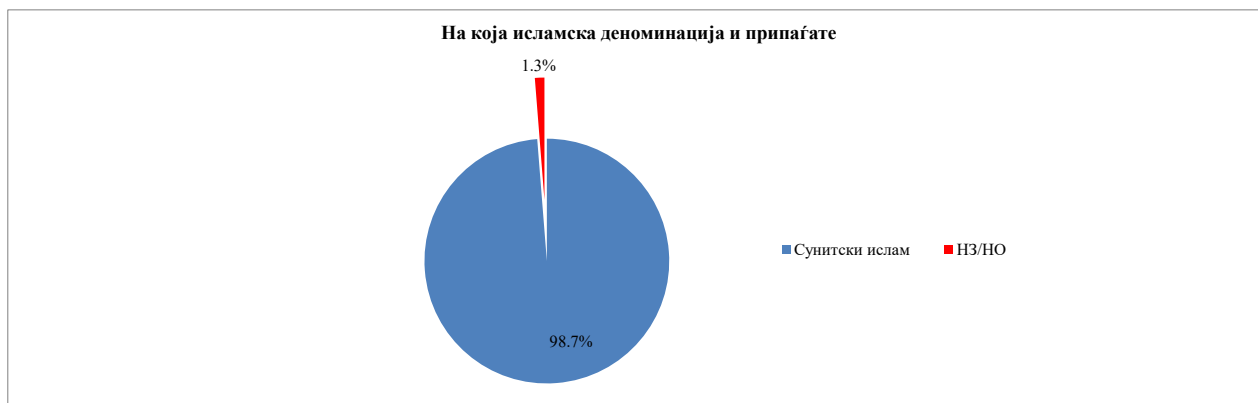
## П.1 Дали за себе можете да кажете дека сте религиозен/на?



	ВКУПНО		Пол		Возраст					Образование			
	Број	Процент	Машки	Женски	до 29 години	30 - 39	40 - 49	50 - 59	над 60 години	до основно	основно	средно	вишо и високо
<b>Број на испитаници</b>	<b>1116</b>	<b>100%</b>	<b>548</b>	<b>568</b>	<b>202</b>	<b>218</b>	<b>232</b>	<b>242</b>	<b>222</b>	<b>105</b>	<b>300</b>	<b>515</b>	<b>196</b>
Да	532	47.7%	45.8%	49.5%	46.5%	46.8%	46.1%	46.7%	52.3%	42.9%	56.7%	44.7%	44.4%
Донекаде да	526	47.1%	48.7%	45.6%	45.0%	51.4%	48.7%	46.3%	44.1%	54.3%	41.0%	49.1%	47.4%
Донекаде не	15	1.3%	1.3%	1.4%	2.5%	0.9%	0.9%	1.2%	1.4%	1.0%	1.0%	1.2%	2.6%
Не	14	1.3%	1.5%	1.1%	2.5%	0.5%	0.9%	1.7%	0.9%		0.7%	1.7%	1.5%
НЗ/НО	29	2.6%	2.7%	2.5%	3.5%	0.5%	3.4%	4.1%	1.4%	1.9%	0.7%	3.3%	4.1%

	Професија								Етникум		Место				Регион			
	Студент	Приватен сектор	Јавен сектор	Самозаботен / сопственик	Земјоделец	Пензионер	Невработен	Друго	Албанец	Друго	Село	Повал град	Поголем град	Скопје	Југозападен	Покошки	Североисточен	Скопски
<b>Број на испитаници</b>	<b>55</b>	<b>449</b>	<b>150</b>	<b>30</b>	<b>19</b>	<b>194</b>	<b>153</b>	<b>66</b>	<b>992</b>	<b>124</b>	<b>668</b>	<b>60</b>	<b>221</b>	<b>167</b>	<b>170</b>	<b>503</b>	<b>96</b>	<b>347</b>
Да	47.3%	44.1%	48.0%	30.0%	36.8%	51.5%	51.0%	63.6%	47.7%	47.6%	48.1%	45.0%	47.1%	47.9%	53.5%	46.9%	42.7%	47.3%
Донекаде да	43.6%	49.7%	45.3%	70.0%	63.2%	44.3%	44.4%	36.4%	47.1%	47.6%	48.5%	45.0%	44.8%	45.5%	39.4%	48.5%	51.0%	47.8%
Донекаде не	3.6%	1.3%	2.0%			1.5%	0.7%		1.5%		0.9%	3.3%	2.3%	1.2%	2.4%	1.2%	2.1%	0.9%
Не	1.8%	1.1%	2.7%			1.0%	1.3%		1.0%	3.2%	0.7%	5.0%	1.8%	1.2%	2.9%	1.0%	1.0%	0.9%
НЗ/НО	3.6%	3.8%	2.0%			1.5%	2.6%		2.7%	1.6%	1.8%	1.7%	4.1%	4.2%	1.8%	2.4%	3.1%	3.2%

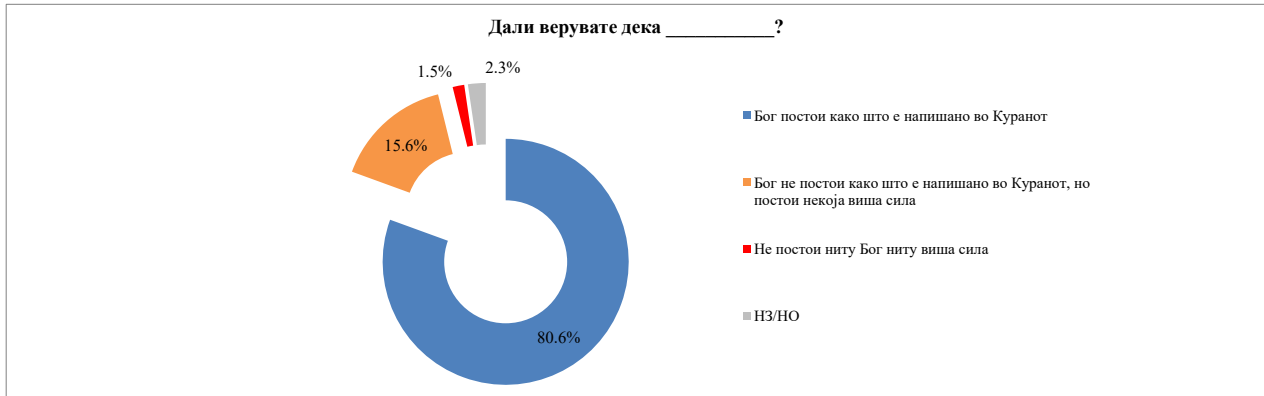
П.2 На која исламска деноминација и припаѓате?



	ВКУПНО		Пол		Возраст				Образование					
			Машки	Женски	до 29 години	30 - 39	40 - 49	50 - 59	над 60 години	до основно	основно	средно	високо и високо	
<b>Број на испитаници</b>	<b>1116</b>	<b>100%</b>	<b>548</b>	<b>568</b>	<b>202</b>	<b>218</b>	<b>232</b>	<b>242</b>	<b>222</b>	<b>105</b>	<b>300</b>	<b>515</b>	<b>196</b>	
На која исламска деноминација и припаѓате?	Сунитски ислам	1102	98.7%	98.5%	98.9%	98.5%	99.1%	100.0%	97.5%	98.6%	99.0%	99.7%	98.1%	99.0%
	НЗ/НО	14	1.3%	1.5%	1.1%	1.5%	0.9%	2.5%	1.4%	1.0%	0.3%	1.9%	1.0%	

	Професија								Етникум		Место				Регион				
	Студент	Приватен сектор	Јавен сектор	Самоработен / сопственик	Земјоделец	Пензионер	Невработен	Друго	Албанец	Друго	Село	Помал град	Поголем град	Скопје	Југозападен	Полошки	Североисточен	Скопски	
<b>Број на испитаници</b>	<b>55</b>	<b>449</b>	<b>150</b>	<b>30</b>	<b>19</b>	<b>194</b>	<b>153</b>	<b>66</b>	<b>992</b>	<b>124</b>	<b>668</b>	<b>60</b>	<b>221</b>	<b>167</b>	<b>170</b>	<b>503</b>	<b>96</b>	<b>347</b>	
На која исламска деноминација и припаѓате?	Сунитски ислам	98.2%	98.7%	98.0%	96.7%	100.0%	99.5%	98.7%	100.0%	98.7%	99.2%	98.8%	93.3%	100.0%	98.8%	97.6%	99.6%	100.0%	97.7%
	НЗ/НО	1.8%	1.3%	2.0%	3.3%		0.5%	1.3%		1.3%	0.8%	1.2%	6.7%		1.2%	2.4%	0.4%		2.3%

П.3 Дали верувате дека \_\_\_\_\_ ?



	ВКУПНО	Пол		Возраст					Образование					
		Машки	Женски	до 29 години	30 - 39	40 - 49	50 - 59	над 60 години	до основно	основно	средно	вишо и високо		
<b>Број на испитаници</b>	<b>1116</b>	<b>100%</b>	<b>548</b>	<b>568</b>	<b>202</b>	<b>218</b>	<b>232</b>	<b>242</b>	<b>222</b>	<b>105</b>	<b>300</b>	<b>515</b>	<b>196</b>	
Дали верувате дека _____ ?	Бог постои како што е напишано во Куранот	899	80.6%	80.3%	80.8%	76.2%	77.5%	77.2%	85.1%	86.0%	76.2%	86.0%	79.2%	78.1%
	Бог не постои како што е напишано во Куранот, но постои некоја виша сила	174	15.6%	14.8%	16.4%	18.8%	19.7%	19.0%	10.7%	10.4%	21.0%	13.0%	15.0%	18.4%
	Не постои ниту Бог ниту виша сила	17	1.5%	1.6%	1.4%	3.0%	0.9%	2.2%	1.2%	0.5%		0.7%	1.9%	2.6%
	НЗ/НО	26	2.3%	3.3%	1.4%	2.0%	1.8%	1.7%	2.9%	3.2%	2.9%	0.3%	3.9%	1.0%

	Професија								Етникум		Место				Регион				
	Студент	Приватен сектор	Јавен сектор	Самозапаѓајќи / сопственик	Земјоделец	Пензионер	Невработен	Друго	Албанец	Друго	Село	Помал град	Поголем град	Скопје	Југозападен	Полошки	Северноисточен	Скопски	
<b>Број на испитаници</b>	<b>55</b>	<b>449</b>	<b>150</b>	<b>30</b>	<b>19</b>	<b>194</b>	<b>153</b>	<b>66</b>	<b>992</b>	<b>124</b>	<b>668</b>	<b>60</b>	<b>221</b>	<b>167</b>	<b>170</b>	<b>503</b>	<b>96</b>	<b>347</b>	
Дали верувате дека _____ ?	Бог постои како што е напишано во Куранот	87.3%	74.4%	82.0%	80.0%	63.2%	85.6%	82.4%	100.0%	81.7%	71.8%	79.3%	91.7%	82.8%	78.4%	90.0%	77.5%	84.4%	79.3%
	Бог не постои како што е напишано во Куранот, но постои некоја виша сила	9.1%	20.3%	15.3%	16.7%	36.8%	10.3%	15.0%		14.9%	21.0%	17.5%	1.7%	12.2%	17.4%	5.3%	19.1%	12.5%	16.4%
	Не постои ниту Бог ниту виша сила	1.8%	2.0%	2.0%			0.5%	2.0%		1.4%	2.4%	1.0%	3.3%	2.7%	1.2%	2.4%	1.6%	2.1%	0.9%
	НЗ/НО	1.8%	3.3%	0.7%	3.3%		3.6%	0.7%		2.0%	4.8%	2.1%	3.3%	2.3%	3.0%	2.4%	1.8%	1.0%	3.5%

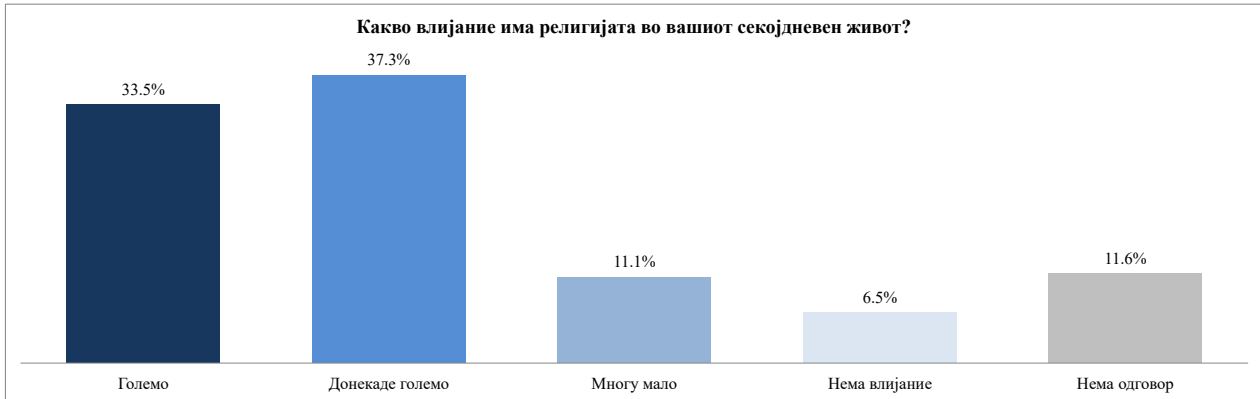
П.4 Кога последен пат сте биле во џамија?



	ВКУПНО		Пол		Возраст					Образование			
			Машки	Женски	до 29 години	30 - 39	40 - 49	50 - 59	над 60 години	до основно	основно	средно	вишо и високо
<b>Број на испитаници</b>	<b>1116</b>	<b>100%</b>	<b>548</b>	<b>568</b>	<b>202</b>	<b>218</b>	<b>232</b>	<b>242</b>	<b>222</b>	<b>105</b>	<b>300</b>	<b>515</b>	<b>196</b>
во текот на минатата недела	221	19.8%	29.9%	10.0%	21.8%	21.6%	15.5%	26.0%	14.0%	8.6%	15.7%	24.3%	20.4%
минатиот месец	347	31.1%	31.0%	31.2%	27.2%	37.6%	33.6%	25.2%	32.0%	26.7%	32.3%	29.9%	34.7%
пред неколку месеци	214	19.2%	21.2%	17.3%	20.8%	22.0%	16.4%	21.9%	14.9%	29.5%	12.0%	21.0%	19.9%
минатата година	42	3.8%	1.6%	5.8%	2.0%	1.4%	3.0%	5.8%	6.3%	11.4%	4.7%	2.7%	1.0%
не одам	127	11.4%	4.4%	18.1%	11.4%	7.8%	10.8%	12.0%	14.9%	8.6%	16.7%	8.7%	11.7%
НЗ/НО	165	14.8%	11.9%	17.6%	16.8%	9.6%	20.7%	9.1%	18.0%	15.2%	18.7%	13.4%	12.2%

	Професија								Етникум		Место			Регион				
	Студент	Приватен сектор	Јавен сектор	Самоработен / сопственик	Земјоделец	Пензионер	Невработен	Друго	Албанец	Друго	Село	Повал град	Поголем град	Скопје	Југозападен	Полошки	Северозападен	Скопски
<b>Број на испитаници</b>	<b>55</b>	<b>449</b>	<b>150</b>	<b>30</b>	<b>19</b>	<b>194</b>	<b>153</b>	<b>66</b>	<b>992</b>	<b>124</b>	<b>668</b>	<b>60</b>	<b>221</b>	<b>167</b>	<b>170</b>	<b>503</b>	<b>96</b>	<b>347</b>
во текот на минатата недела	30.9%	23.2%	18.0%	20.0%	5.3%	13.9%	22.9%	6.1%	20.1%	17.7%	20.1%	10.0%	23.5%	17.4%	23.5%	16.9%	27.1%	20.2%
минатиот месец	21.8%	31.6%	42.0%	23.3%	42.1%	29.9%	19.0%	42.4%	31.0%	31.5%	31.7%	30.0%	31.2%	28.7%	17.6%	36.2%	34.4%	29.4%
пред неколку месеци	14.5%	20.7%	21.3%	36.7%	5.3%	14.4%	24.2%	6.1%	18.6%	23.4%	20.8%	10.0%	17.2%	18.6%	15.3%	18.9%	19.8%	21.3%
минатата година	5.5%	2.7%	1.3%	6.7%	21.1%	5.2%	5.2%	1.5%	3.6%	4.8%	4.3%	3.3%	3.2%	2.4%	4.7%	4.4%	2.1%	2.9%
не одам	14.5%	8.0%	9.3%		10.5%	16.0%	15.0%	19.7%	12.0%	6.5%	12.1%	21.7%	8.6%	8.4%	28.2%	8.0%	4.2%	10.1%
НЗ/НО	12.7%	13.8%	8.0%	13.3%	15.8%	20.6%	13.7%	24.2%	14.6%	16.1%	10.9%	25.0%	16.3%	24.6%	10.6%	15.7%	12.5%	16.1%

П.5 Какво влијание има религијата во вашиот секојдневен живот?

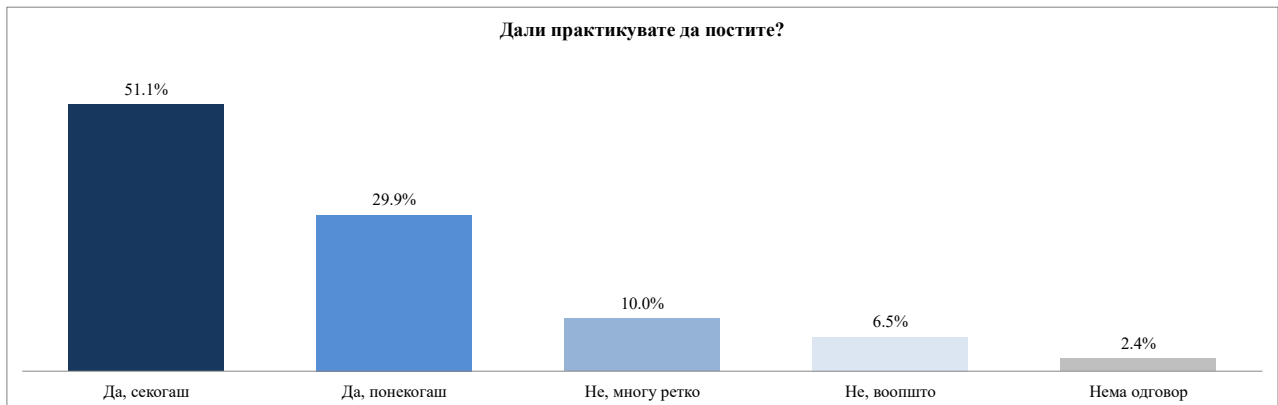


	ВКУПНО		Пол		Возраст				Образование				
			Машки	Женски	до 29 години	30 - 39	40 - 49	50 - 59	над 60 години	до основно	основно	средно	вишо и високо
<b>Број на испитаници</b>	<b>1116</b>	<b>100%</b>	<b>548</b>	<b>568</b>	<b>202</b>	<b>218</b>	<b>232</b>	<b>242</b>	<b>222</b>	<b>105</b>	<b>300</b>	<b>515</b>	<b>196</b>
Големо	374	33.5%	31.8%	35.2%	29.7%	33.9%	26.7%	39.3%	37.4%	28.6%	43.7%	28.7%	33.2%
Донекаде големо	416	37.3%	37.8%	36.8%	39.6%	39.0%	45.3%	30.2%	32.9%	26.7%	32.7%	41.4%	39.3%
Многу мало	124	11.1%	9.3%	12.9%	13.9%	9.2%	7.8%	14.9%	9.9%	25.7%	6.3%	10.3%	12.8%
Нема влијание	73	6.5%	7.5%	5.6%	9.4%	6.4%	3.9%	5.8%	7.7%	8.6%	5.7%	7.0%	5.6%
Нема одговор	129	11.6%	13.7%	9.5%	7.4%	11.5%	16.4%	9.9%	12.2%	10.5%	11.7%	12.6%	9.2%

	Професија								Етникум		Место			Регион				
	Студент	Приватен сектор	Јавен сектор	Самозаботен / сопственик	Земјоделец	Пензионер	Неработен	Друго	Албанец	Друго	Село	Помал град	Поголем град	Скопје	Југозападен	Полошки	Северозападен	Скопски
<b>Број на испитаници</b>	<b>55</b>	<b>449</b>	<b>150</b>	<b>30</b>	<b>19</b>	<b>194</b>	<b>153</b>	<b>66</b>	<b>992</b>	<b>124</b>	<b>668</b>	<b>60</b>	<b>221</b>	<b>167</b>	<b>170</b>	<b>503</b>	<b>96</b>	<b>347</b>
Големо	34.5%	29.2%	30.0%	30.0%	21.1%	34.0%	43.1%	51.5%	34.3%	27.4%	34.4%	21.7%	40.3%	25.1%	47.1%	28.2%	39.6%	32.9%
Донекаде големо	36.4%	38.5%	40.7%	36.7%	31.6%	33.0%	37.3%	36.4%	37.7%	33.9%	39.8%	45.0%	28.5%	35.9%	26.5%	42.1%	31.3%	37.2%
Многу мало	14.5%	12.0%	17.3%		26.3%	10.3%	7.2%		10.7%	14.5%	11.1%	5.0%	7.2%	18.6%	9.4%	12.3%	6.3%	11.5%
Нема влијание	7.3%	6.7%	5.3%	13.3%	5.3%	8.2%	6.5%		5.7%	12.9%	5.2%	8.3%	9.0%	7.8%	6.5%	4.8%	10.4%	8.1%
Нема одговор	7.3%	13.6%	6.7%	20.0%	15.8%	14.4%	5.9%	12.1%	11.6%	11.3%	9.4%	20.0%	14.9%	12.6%	10.6%	12.5%	12.5%	10.4%



П.6 Дали практикувате да постите?



	ВКУПНО		Пол		Возраст				Образование				
			Машки	Женски	до 29 години	30 - 39	40 - 49	50 - 59	над 60 години	до основно	основно	средно	вишо и високо
<b>Број на испитаници</b>	<b>1116</b>	<b>100%</b>	<b>548</b>	<b>568</b>	<b>202</b>	<b>218</b>	<b>232</b>	<b>242</b>	<b>222</b>	<b>105</b>	<b>300</b>	<b>515</b>	<b>196</b>
Дали практикувате да постите? Да, секогаш	570	51.1%	51.8%	50.4%	47.5%	51.8%	47.4%	55.8%	52.3%	35.2%	62.7%	48.9%	47.4%
Да, понекогаш	334	29.9%	27.2%	32.6%	37.6%	30.7%	36.2%	22.7%	23.4%	21.0%	25.3%	31.1%	38.8%
Не, многу ретко	112	10.0%	10.2%	9.9%	9.4%	8.7%	7.3%	14.0%	10.4%	24.8%	5.0%	10.7%	8.2%
Не, воопшто	73	6.5%	6.9%	6.2%	5.4%	6.4%	5.6%	7.4%	7.7%	14.3%	3.7%	7.0%	5.6%
Нема одговор	27	2.4%	3.8%	1.1%		2.3%	3.4%		6.3%	4.8%	3.3%	2.3%	

	Професија								Етникум		Место				Регион			
	Студент	Приватен сектор	Јавен сектор	Самозаботен / сопственик	Земјоделец	Пензионер	Невработен	Друго	Албанец	Друго	Село	Помал град	Поголем град	Скопје	Југозападен	Полошки	Северисточен	Скопски
<b>Број на испитаници</b>	<b>55</b>	<b>449</b>	<b>150</b>	<b>30</b>	<b>19</b>	<b>194</b>	<b>153</b>	<b>66</b>	<b>992</b>	<b>124</b>	<b>668</b>	<b>60</b>	<b>221</b>	<b>167</b>	<b>170</b>	<b>503</b>	<b>96</b>	<b>347</b>
Дали практикувате да постите? Да, секогаш	52.7%	48.8%	44.0%	46.7%	31.6%	52.1%	58.2%	69.7%	52.4%	40.3%	49.3%	40.0%	61.5%	48.5%	59.4%	44.9%	62.5%	52.7%
Да, понекогаш	36.4%	29.6%	41.3%	33.3%	31.6%	24.2%	24.8%	27.3%	30.3%	26.6%	31.7%	50.0%	19.9%	28.7%	26.5%	30.6%	28.1%	31.1%
Не, многу ретко	7.3%	11.6%	11.3%	6.7%	26.3%	8.8%	8.5%	3.0%	9.3%	16.1%	10.0%	5.0%	7.7%	15.0%	8.8%	11.7%	6.3%	9.2%
Не, воопшто	3.6%	7.6%	3.3%	6.7%	10.5%	7.7%	8.5%		5.5%	14.5%	5.2%	5.0%	10.0%	7.8%	5.3%	7.8%	3.1%	6.3%
Нема одговор		2.4%		6.7%		7.2%			2.4%	2.4%	3.7%		0.9%		5.0%		0.6%	

П.7 Дали сте го читале Куранот или некои делови од него?



	ВКУПНО		Пол		Возраст					Образование			
			Мажки	Женски	до 29 години	30 - 39	40 - 49	50 - 59	над 60 години	до основно	основно	средно	вишо и високо
<b>Број на испитаници</b>	<b>1116</b>	<b>100%</b>	<b>548</b>	<b>568</b>	<b>202</b>	<b>218</b>	<b>232</b>	<b>242</b>	<b>222</b>	<b>105</b>	<b>300</b>	<b>515</b>	<b>196</b>
Да	557	49.9%	47.3%	52.3%	53.0%	54.6%	46.1%	48.8%	47.7%	40.0%	50.3%	49.5%	55.6%
Не	309	27.7%	26.8%	28.5%	25.7%	28.0%	33.2%	28.9%	22.1%	32.4%	29.3%	26.6%	25.5%
НЗ/НО	250	22.4%	25.9%	19.0%	21.3%	17.4%	20.7%	22.3%	30.2%	27.6%	20.3%	23.9%	18.9%

	Професија								Етникум		Место				Регион			
	Студент	Приватен сектор	Јавен сектор	Самозаботен / сопственик	Земјоделец	Пензионер	Невработен	Друго	Албанец	Друго	Село	Помал град	Поголем град	Скопје	Југозападен	Половина	Североисточен	Скопски
<b>Број на испитаници</b>	<b>55</b>	<b>449</b>	<b>150</b>	<b>30</b>	<b>19</b>	<b>194</b>	<b>153</b>	<b>66</b>	<b>992</b>	<b>124</b>	<b>668</b>	<b>60</b>	<b>221</b>	<b>167</b>	<b>170</b>	<b>503</b>	<b>96</b>	<b>347</b>
Да	60.0%	44.8%	62.0%	60.0%	36.8%	47.9%	44.4%	66.7%	51.1%	40.3%	53.1%	40.0%	48.0%	43.1%	43.5%	45.9%	71.9%	52.7%
Не	20.0%	27.8%	26.7%	23.3%	47.4%	18.0%	43.1%	24.2%	27.2%	31.5%	27.8%	15.0%	30.8%	27.5%	33.5%	28.6%	15.6%	26.8%
НЗ/НО	20.0%	27.4%	11.3%	16.7%	15.8%	34.0%	12.4%	9.1%	21.7%	28.2%	19.0%	45.0%	21.3%	29.3%	22.9%	25.4%	12.5%	20.5%

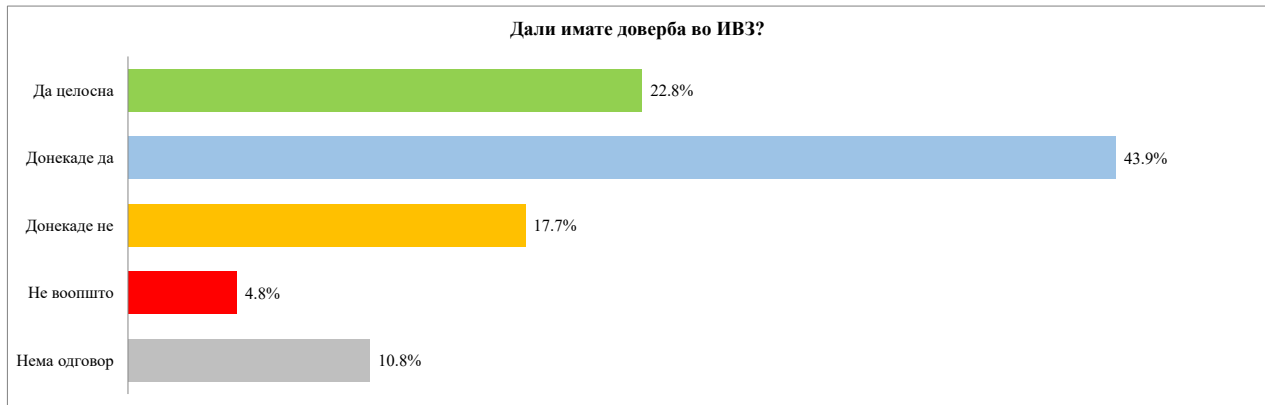
П.8 Дали за решавање на проблеми/предизвици попрво би побарале поддршка од државните институции или од вашиот имам?



	ВКУПНО		Пол		Возраст					Образование				
			Машки	Женски	до 29 години	30 - 39	40 - 49	50 - 59	над 60 години	до основно	основно	средно	вишо и високо	
<b>Број на испитаници</b>	<b>1116</b>	<b>100%</b>	<b>548</b>	<b>568</b>	<b>202</b>	<b>218</b>	<b>232</b>	<b>242</b>	<b>222</b>	<b>105</b>	<b>300</b>	<b>515</b>	<b>196</b>	
Дали за решавање на проблеми/предизвици попрво би побарале поддршка од државните институции или од вашиот имам?	Државните институции	360	32.3%	27.0%	37.3%	36.6%	35.3%	37.1%	26.0%	27.0%	29.5%	24.0%	33.0%	44.4%
	Имам	399	35.8%	35.4%	36.1%	35.6%	27.5%	31.0%	42.6%	41.4%	41.9%	45.0%	32.0%	28.1%
	НЗ/НО	357	32.0%	37.6%	26.6%	27.7%	37.2%	31.9%	31.4%	31.5%	28.6%	31.0%	35.0%	27.6%

	Професија								Етникум		Место				Регион				
	Студент	Припадн сектор	Јавен сектор	Самозаботен / сопственик	Земјоделец	Пензионер	Невработен	Друго	Албанец	Друго	Село	Помал град	Поголем град	Скопје	Југоистаден	Полошки	Северноисточен	Скопски	
<b>Број на испитаници</b>	<b>55</b>	<b>449</b>	<b>150</b>	<b>30</b>	<b>19</b>	<b>194</b>	<b>153</b>	<b>66</b>	<b>992</b>	<b>124</b>	<b>668</b>	<b>60</b>	<b>221</b>	<b>167</b>	<b>170</b>	<b>503</b>	<b>96</b>	<b>347</b>	
Дали за решавање на проблеми/предизвици попрво би побарале поддршка од државните институции или од вашиот имам?	Државните институции	18.2%	33.4%	42.7%	33.3%		25.8%	47.1%	6.1%	32.2%	33.1%	41.2%	20.0%	19.9%	17.4%	32.9%	31.4%	53.1%	27.4%
	Имам	49.1%	29.6%	35.3%	30.0%	63.2%	41.2%	29.4%	60.6%	35.8%	35.5%	31.4%	20.0%	42.1%	50.3%	26.5%	37.0%	31.3%	39.8%
	НЗ/НО	32.7%	37.0%	22.0%	36.7%	36.8%	33.0%	23.5%	33.3%	32.1%	31.5%	27.4%	60.0%	38.0%	32.3%	40.6%	31.6%	15.6%	32.9%

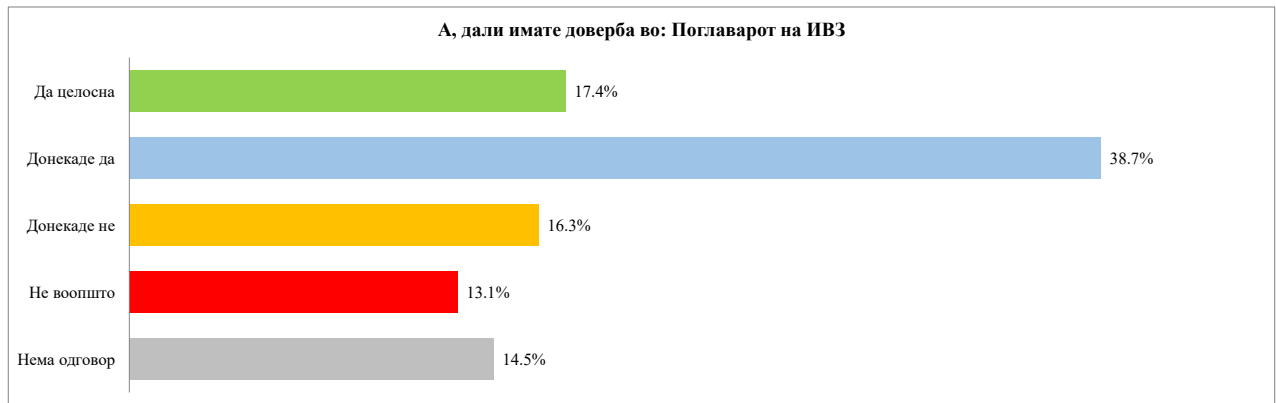
П.9 Дали имате доверба од ИВЗ?



	ВКУПНО		Пол		Возраст					Образование			
			Машки	Женски	до 29 години	30 - 39	40 - 49	50 - 59	над 60 години	до основно	основно	средно	вишо и високо
<b>Број на испитаници</b>	<b>1116</b>	<b>100%</b>	<b>548</b>	<b>568</b>	<b>202</b>	<b>218</b>	<b>232</b>	<b>242</b>	<b>222</b>	<b>105</b>	<b>300</b>	<b>515</b>	<b>196</b>
Да целосна	255	22.8%	21.9%	23.8%	24.8%	20.2%	17.7%	24.8%	27.0%	23.8%	30.7%	19.2%	19.9%
Донекаде да	490	43.9%	41.6%	46.1%	39.6%	51.4%	39.2%	48.8%	40.1%	44.8%	40.3%	44.3%	48.0%
Донекаде не	197	17.7%	19.7%	15.7%	20.8%	15.1%	21.1%	16.9%	14.4%	16.2%	14.3%	19.4%	18.9%
Не воопшто	54	4.8%	6.2%	3.5%	5.4%	5.5%	5.6%	2.1%	5.9%	3.8%	3.7%	5.4%	5.6%
Нема одговор	120	10.8%	10.6%	10.9%	9.4%	7.8%	16.4%	7.4%	12.6%	11.4%	11.0%	11.7%	7.7%

	Професија								Етникум		Место				Регион			
	Студент	Приватен сектор	Јавен сектор	Самоработен / сопственик	Земјоделец	Пензионер	Невработен	Друго	Албанец	Друго	Село	Повал град	Поголем град	Скопје	Југовислави	Полошки	Северисточен	Скопски
<b>Број на испитаници</b>	<b>55</b>	<b>449</b>	<b>150</b>	<b>30</b>	<b>19</b>	<b>194</b>	<b>153</b>	<b>66</b>	<b>992</b>	<b>124</b>	<b>668</b>	<b>60</b>	<b>221</b>	<b>167</b>	<b>170</b>	<b>503</b>	<b>96</b>	<b>347</b>
Да целосна	30.9%	18.0%	20.0%	23.3%	26.3%	25.3%	24.8%	42.4%	23.2%	20.2%	23.8%	20.0%	22.2%	21.0%	27.1%	23.5%	17.7%	21.3%
Донекаде да	30.9%	43.0%	54.7%	46.7%	47.4%	40.7%	49.7%	30.3%	43.4%	47.6%	46.1%	55.0%	38.5%	38.3%	39.4%	41.4%	60.4%	45.2%
Донекаде не	20.0%	20.5%	15.3%	20.0%	5.3%	14.9%	17.6%	12.1%	18.0%	14.5%	15.9%	15.0%	23.1%	18.6%	22.4%	18.3%	15.6%	15.0%
Не воопшто	5.5%	6.7%	3.3%		5.3%	6.2%	2.0%		4.6%	6.5%	4.8%		5.4%	6.0%	5.9%	5.0%		5.5%
Нема одговор	12.7%	11.8%	6.7%	10.0%	15.8%	12.9%	5.9%	15.2%	10.7%	11.3%	9.4%	10.0%	10.9%	16.2%	5.3%	11.9%	6.3%	13.0%

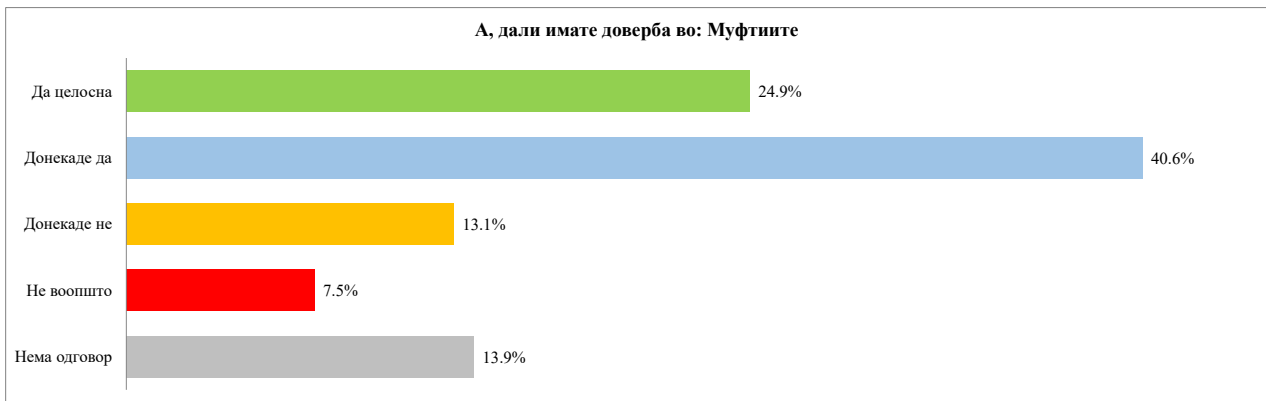
П.10 А, дали имате доверба во: Поглаварот на ИВЗ?



	ВКУПНО		Пол		Возраст				Образование				
			Машки	Женски	до 29 години	30 - 39	40 - 49	50 - 59	над 60 години	до основно	основно	средно	високо и високо
<b>Број на испитаници</b>	<b>1116</b>	<b>100%</b>	<b>548</b>	<b>568</b>	<b>202</b>	<b>218</b>	<b>232</b>	<b>242</b>	<b>222</b>	<b>105</b>	<b>300</b>	<b>515</b>	<b>196</b>
Да целосна	194	17.4%	15.3%	19.4%	15.8%	15.1%	16.4%	18.2%	21.2%	21.9%	22.0%	14.0%	16.8%
Донекаде да	432	38.7%	38.3%	39.1%	39.6%	37.6%	31.0%	41.7%	43.7%	43.8%	39.7%	35.5%	42.9%
Донекаде не	182	16.3%	17.9%	14.8%	20.8%	17.9%	19.8%	14.0%	9.5%	14.3%	11.3%	18.1%	20.4%
Не воопшто	146	13.1%	16.2%	10.0%	15.3%	16.5%	13.4%	9.1%	11.7%	7.6%	10.3%	15.5%	13.8%
Нема одговор	162	14.5%	12.2%	16.7%	8.4%	12.8%	19.4%	16.9%	14.0%	12.4%	16.7%	16.9%	6.1%

	Професија								Етникум		Место				Регион			
	Студент	Приватен сектор	Јавен сектор	Самозафатен / сопственик	Земјопелец	Пензионер	Невработен	Друго	Албанец	Друго	Село	Помал град	Поголем град	Скопје	Југозападен	Полошки	Северозападен	Скопски
<b>Број на испитаници</b>	<b>55</b>	<b>449</b>	<b>150</b>	<b>30</b>	<b>19</b>	<b>194</b>	<b>153</b>	<b>66</b>	<b>992</b>	<b>124</b>	<b>668</b>	<b>60</b>	<b>221</b>	<b>167</b>	<b>170</b>	<b>503</b>	<b>96</b>	<b>347</b>
Да целосна	16.4%	15.1%	16.0%	10.0%	26.3%	18.6%	22.2%	22.7%	16.8%	21.8%	20.4%	6.7%	16.3%	10.8%	18.8%	20.9%	12.5%	13.0%
Донекаде да	36.4%	32.5%	46.0%	43.3%	31.6%	41.2%	47.7%	37.9%	38.2%	42.7%	42.5%	43.3%	34.8%	26.9%	40.6%	36.4%	59.4%	35.4%
Донекаде не	12.7%	20.7%	18.7%	20.0%	5.3%	10.8%	14.4%	6.1%	16.7%	12.9%	15.1%	11.7%	20.4%	17.4%	14.7%	15.9%	16.7%	17.6%
Не воопшто	21.8%	15.4%	10.0%	13.3%	15.8%	12.9%	7.8%	9.1%	13.3%	11.3%	10.8%	8.3%	16.3%	19.8%	13.5%	13.1%	5.2%	15.0%
Нема одговор	12.7%	16.3%	9.3%	13.3%	21.1%	16.5%	7.8%	24.2%	14.9%	11.3%	11.2%	30.0%	12.2%	25.1%	12.4%	13.7%	6.3%	19.0%

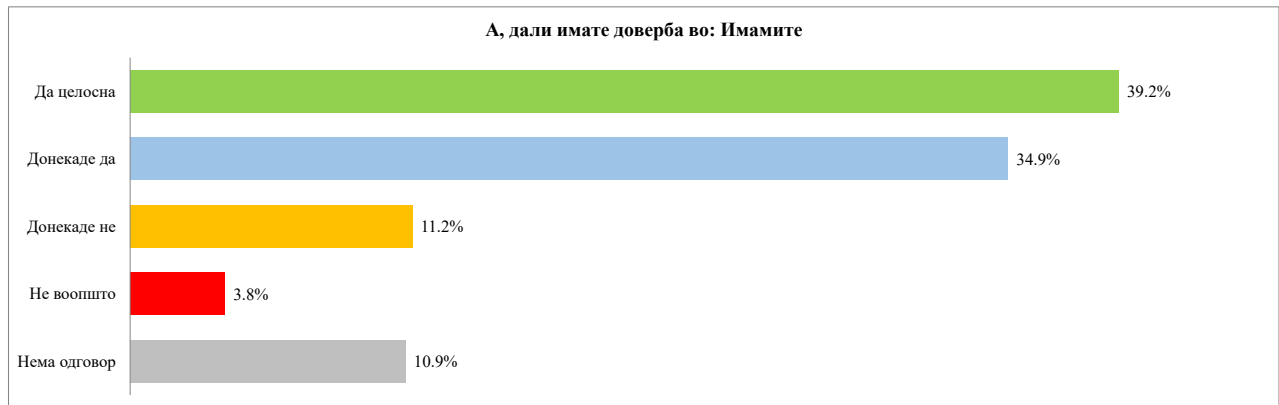
П.10 Дали имате доверба во: Муфтиите?



	ВКУПНО		Пол		Возраст					Образование			
			Мажит	Женски	до 29 години	30 - 39	40 - 49	50 - 59	над 60 години	до основно	основно	средно	вишо и високо
<b>Број на испитаници</b>	<b>1116</b>	<b>100%</b>	<b>548</b>	<b>568</b>	<b>202</b>	<b>218</b>	<b>232</b>	<b>242</b>	<b>222</b>	<b>105</b>	<b>300</b>	<b>515</b>	<b>196</b>
А, дали имате доверба во: Муфтиите													
Да целосна	278	24.9%	25.0%	24.8%	26.7%	25.2%	18.5%	27.3%	27.0%	29.5%	29.7%	22.7%	20.9%
Донекаде да	453	40.6%	38.0%	43.1%	35.1%	42.7%	37.9%	45.9%	40.5%	41.0%	43.3%	41.9%	32.7%
Донекаде не	146	13.1%	14.6%	11.6%	16.8%	10.6%	15.1%	11.2%	12.2%	11.4%	9.7%	14.4%	15.8%
Не воопшто	84	7.5%	9.5%	5.6%	8.4%	5.5%	9.5%	7.4%	6.8%	7.6%	4.0%	8.3%	10.7%
Нема одговор	155	13.9%	13.0%	14.8%	12.9%	16.1%	19.0%	8.3%	13.5%	10.5%	13.3%	12.6%	19.9%

	Професија								Етникум		Место			Регион				
	Студент	Приватен сектор	Јавен сектор	Самозаботен / сопственик	Земјоделец	Пензионер	Невработен	Друго	Албанец	Друго	Село	Покал град	Поголем град	Скопје	Југозападен	Југоисток	Североистокен	Скопски
<b>Број на испитаници</b>	<b>55</b>	<b>449</b>	<b>150</b>	<b>30</b>	<b>19</b>	<b>194</b>	<b>153</b>	<b>66</b>	<b>992</b>	<b>124</b>	<b>668</b>	<b>60</b>	<b>221</b>	<b>167</b>	<b>170</b>	<b>503</b>	<b>96</b>	<b>347</b>
А, дали имате доверба во: Муфтиите																		
Да целосна	30.9%	23.4%	18.7%	16.7%	31.6%	26.3%	28.8%	33.3%	25.4%	21.0%	25.7%	20.0%	26.2%	21.6%	26.5%	25.0%	22.9%	24.5%
Донекаде да	34.5%	39.0%	41.3%	50.0%	36.8%	39.7%	49.7%	33.3%	40.2%	43.5%	42.5%	35.0%	38.5%	37.7%	34.7%	38.2%	55.2%	42.9%
Донекаде не	20.0%	14.9%	11.3%	16.7%	5.3%	12.9%	10.5%	6.1%	13.0%	13.7%	12.4%	8.3%	14.0%	16.2%	14.7%	14.3%	4.2%	13.0%
Не воопшто	7.3%	8.9%	9.3%	10.0%		6.7%	5.2%	3.0%	7.2%	10.5%	7.2%	6.7%	7.7%	9.0%	8.2%	7.6%	2.1%	8.6%
Нема одговор	7.3%	13.8%	19.3%	6.7%	26.3%	14.4%	5.9%	24.2%	14.2%	11.3%	12.1%	30.0%	13.6%	15.6%	15.9%	14.9%	15.6%	11.0%

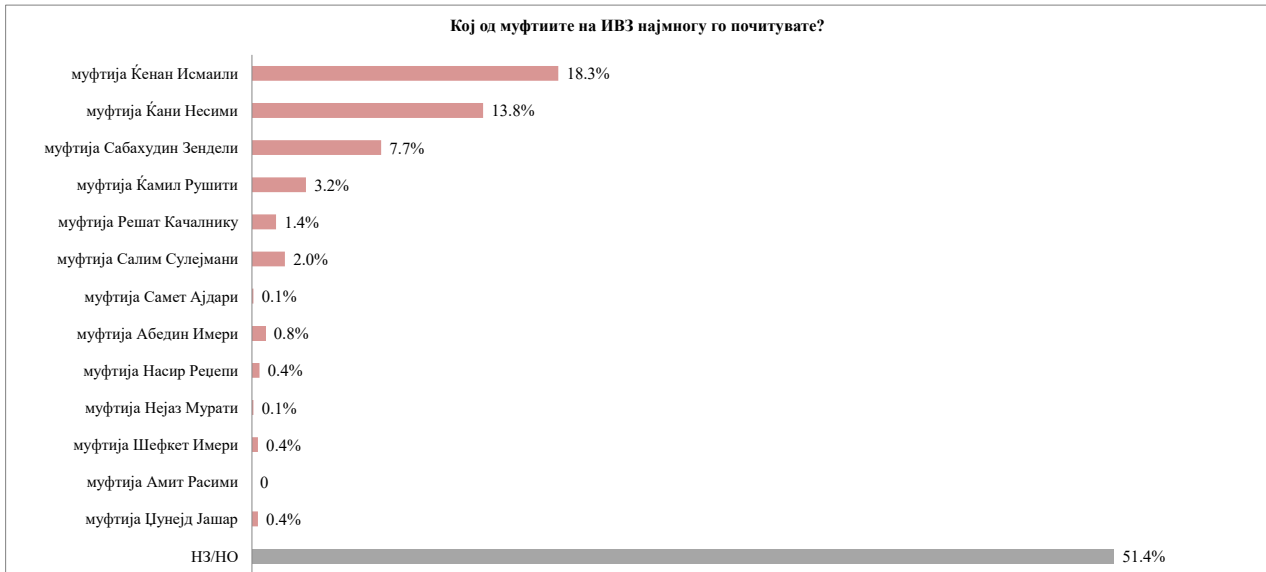
П.10 Дали имате доверба во: Имамите?



	ВКУПНО		Пол		Возраст					Образование			
			Машки	Женски	до 29 години	30 - 39	40 - 49	50 - 59	над 60 години	до основно	основно	средно	вишо и високо
<b>Број на испитаници</b>	<b>1116</b>	<b>100%</b>	<b>548</b>	<b>568</b>	<b>202</b>	<b>218</b>	<b>232</b>	<b>242</b>	<b>222</b>	<b>105</b>	<b>300</b>	<b>515</b>	<b>196</b>
А, дали имате доверба во: Имамите													
Да целосна	438	39.2%	38.0%	40.5%	39.1%	35.8%	37.5%	43.8%	39.6%	37.1%	47.3%	37.5%	32.7%
Донескада да	389	34.9%	34.3%	35.4%	32.7%	36.7%	33.2%	36.0%	35.6%	42.9%	32.0%	36.3%	31.1%
Донескада не	125	11.2%	13.3%	9.2%	13.9%	12.4%	9.9%	9.1%	11.3%	10.5%	9.0%	10.3%	17.3%
Не воопшто	42	3.8%	4.2%	3.3%	3.0%	6.0%	1.7%	5.4%	2.7%	1.0%	2.0%	4.3%	6.6%
Нема одговор	122	10.9%	10.2%	11.6%	11.4%	9.2%	17.7%	5.8%	10.8%	8.6%	9.7%	11.7%	12.2%

	Професија							Етникум		Место				Регион				
	Студент	Приватен сектор	Јавен сектор	Самозаботен / сопственик	Земјоделец	Пензионер	Невработен	Друго	Албанец	Друго	Село	Повисок град	Поголем град	Скопје	Југозападен	Полошки	Североисточен	Скопски
<b>Број на испитаници</b>	<b>55</b>	<b>449</b>	<b>150</b>	<b>30</b>	<b>19</b>	<b>194</b>	<b>153</b>	<b>66</b>	<b>992</b>	<b>124</b>	<b>668</b>	<b>60</b>	<b>221</b>	<b>167</b>	<b>170</b>	<b>503</b>	<b>96</b>	<b>347</b>
А, дали имате доверба во: Имамите																		
Да целосна	40.0%	38.8%	33.3%	26.7%	21.1%	38.1%	41.8%	63.6%	40.0%	33.1%	40.4%	38.3%	34.8%	40.7%	41.2%	33.6%	47.9%	44.1%
Донескада да	40.0%	33.9%	36.0%	40.0%	57.9%	33.5%	39.9%	18.2%	34.0%	41.9%	36.8%	31.7%	32.6%	31.1%	34.1%	35.0%	36.5%	34.6%
Донескада не	7.3%	11.1%	12.7%	20.0%		12.9%	12.4%	3.0%	11.1%	12.1%	10.6%	6.7%	12.2%	10.6%	13.5%	3.1%	10.4%	
Не воопшто	1.8%	4.2%	7.3%	6.7%		3.1%	2.0%		3.6%	4.8%	3.6%	3.3%	4.1%	3.5%	5.4%		2.6%	
Нема одговор	10.9%	12.0%	10.7%	6.7%	21.1%	12.4%	3.9%	15.2%	11.3%	8.1%	8.5%	20.0%	16.3%	10.6%	12.5%	12.5%	8.4%	

П.11 Кој од муфтиите на ИВЗ најмногу го почитувате?

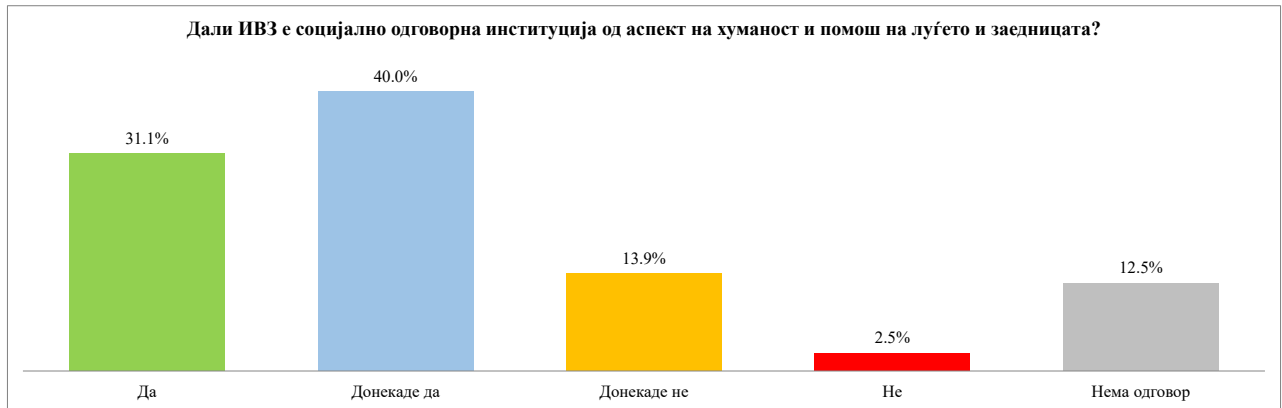


	ВКУПНО	Пол		Возраст					Образование				
		Мажик	Женск	до 29 години	30 - 39	40 - 49	50 - 59	над 60 години	до основно	основно	средно	вишо и високо	
<b>Број на испитаници</b>	<b>1116</b>	<b>100%</b>	<b>548</b>	<b>568</b>	<b>202</b>	<b>218</b>	<b>232</b>	<b>242</b>	<b>222</b>	<b>105</b>	<b>300</b>	<b>515</b>	<b>196</b>
муфтија Кенан Исмаили	204	18.3%	15.3%	21.1%	20.3%	25.7%	15.1%	18.2%	12.6%	9.5%	16.0%	21.4%	18.4%
муфтија Кани Несими	154	13.8%	14.1%	13.6%	16.3%	17.4%	18.1%	10.3%	7.2%	7.6%	9.7%	15.9%	17.9%
муфтија Сабахудин Зендели	86	7.7%	8.0%	7.4%	5.0%	3.7%	8.6%	8.7%	12.2%	11.4%	12.3%	5.0%	5.6%
муфтија Камил Рушити	36	3.2%	3.1%	3.3%	2.5%	1.8%	5.6%	3.3%	2.7%	3.8%	5.0%	2.3%	2.6%
муфтија Решат Качалнику	16	1.4%	2.2%	0.7%	0.5%	2.8%		2.9%	0.9%		0.7%	1.2%	4.1%
муфтија Салим Сулејмани	22	2.0%	2.7%	1.2%	1.5%	2.8%		2.5%	3.2%	2.9%	0.7%	1.7%	4.1%
муфтија Самет Ајдари	1	0.1%	0.2%					0.4%				0.2%	
муфтија Абедин Имери	9	0.8%	0.9%	0.7%		0.5%	0.9%	0.8%	1.8%	2.9%		0.6%	1.5%
муфтија Насир Реџеџи	5	0.4%	0.5%	0.4%		0.5%	0.9%	0.8%				0.4%	1.5%
муфтија Нејаз Мурати	1	0.1%	0.2%					0.4%				0.2%	
муфтија Шефкет Имери	4	0.4%	0.4%	0.4%		0.9%		0.9%		0.7%	0.2%	0.5%	
муфтија Амит Расими	0	0											
муфтија Џунејд Јашар	4	0.4%	0.4%	0.4%		0.9%		0.9%		0.3%	0.4%	0.5%	
НЗ/НО	574	51.4%	52.0%	50.9%	54.0%	43.1%	50.9%	51.7%	57.7%	61.9%	54.7%	50.5%	43.4%

	Професија								Етникум		Место			Регион				
	Студент	Приватен сектор	Јавен сектор	Самозафатен / сопственик	Земјоделец	Пензионер	Неработен	Друго	Албанец	Друго	Село	Помал град	Поголем град	Скопје	Југоисток	Половина	Североисток	Скопје
<b>Број на испитаници</b>	<b>55</b>	<b>449</b>	<b>150</b>	<b>30</b>	<b>19</b>	<b>194</b>	<b>153</b>	<b>66</b>	<b>992</b>	<b>124</b>	<b>668</b>	<b>60</b>	<b>221</b>	<b>167</b>	<b>170</b>	<b>503</b>	<b>96</b>	<b>347</b>
муфтија Кенан Исмаили	23.6%	19.8%	19.3%	13.3%	5.3%	12.9%	20.3%	18.2%	18.6%	15.3%	18.0%		5.9%	42.5%	0.6%	8.5%	21.9%	40.1%
муфтија Кани Несими	23.6%	11.4%	18.7%	40.0%	10.5%	5.7%	19.0%	12.1%	13.6%	15.3%	12.7%	5.0%	22.6%	9.6%	2.9%	21.5%	15.6%	7.5%
муфтија Сабахудин Зендели		8.2%	3.3%		5.3%	13.9%	5.2%	12.1%	7.7%	8.1%	7.8%		12.2%	4.2%		12.9%	14.6%	2.0%
муфтија Камил Рушити		3.8%	4.0%	6.7%	10.5%	3.1%	0.7%	3.0%	3.3%	2.4%	4.2%		2.7%	1.2%	3.5%	4.8%	4.2%	0.6%
муфтија Решат Качалнику		2.2%	1.3%	6.7%		1.0%			1.3%	2.4%	1.8%	6.7%			3.5%	1.4%		0.9%
муфтија Салим Сулејмани		2.0%	4.0%			3.6%			1.7%	4.0%	2.5%	3.3%		1.8%	3.5%	2.0%		1.7%
муфтија Самет Ајдари			0.7%						0.1%									0.3%
муфтија Абедин Имери		0.4%	1.3%	3.3%		2.1%			0.8%	0.8%	1.2%			0.6%		1.2%		0.9%
муфтија Насир Реџеџи		0.4%	1.3%	3.3%					0.5%		0.6%			0.6%		0.8%		0.3%
муфтија Нејаз Мурати						3.3%			0.1%		0.1%					0.2%		
муфтија Шефкет Имери		0.4%	0.7%			0.5%			0.3%	0.8%	0.6%					0.6%	1.0%	
муфтија Амит Расими																0.6%	1.0%	
муфтија Џунејд Јашар		0.4%	0.7%			0.5%			0.4%		0.6%					0.6%	1.0%	
НЗ/НО	52.7%	50.8%	44.7%	23.3%	68.4%	56.7%	54.9%	54.5%	51.5%	50.8%	49.7%	85.0%	56.6%	39.5%	85.9%	45.5%	41.7%	45.8%



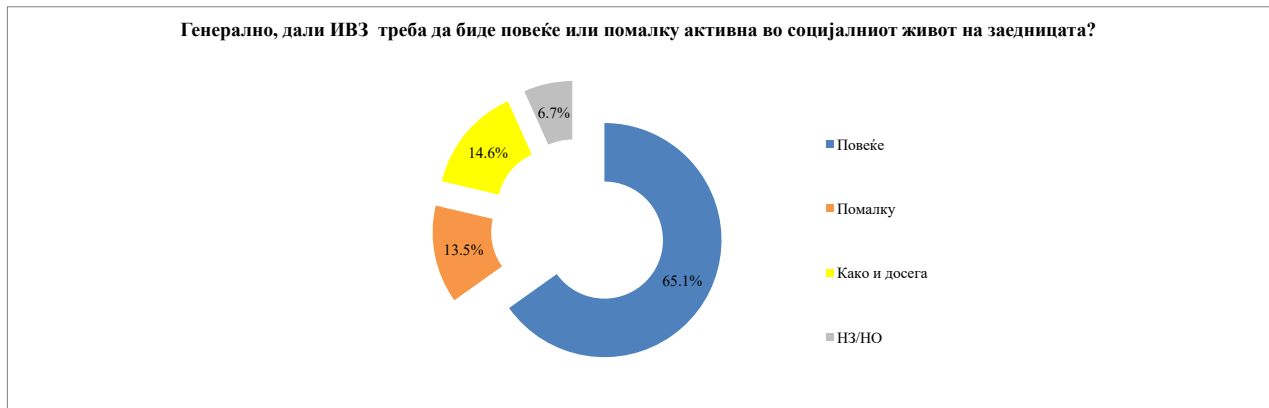
П.12 Дали ИВЗ е социјално одговорна институција од аспект на хуманост и помош на луѓето и заедницата?



	ВКУПНО		Пол		Возраст				Образование				
			Машки	Женски	до 29 години	30 - 39	40 - 49	50 - 59	над 60 години	до основно	основно	средно	високо и високо
<b>Број на испитаници</b>	<b>1116</b>	<b>100%</b>	<b>548</b>	<b>568</b>	<b>202</b>	<b>218</b>	<b>232</b>	<b>242</b>	<b>222</b>	<b>105</b>	<b>300</b>	<b>515</b>	<b>196</b>
Да	347	31.1%	31.6%	30.6%	32.2%	25.2%	26.7%	36.8%	34.2%	26.7%	42.7%	26.4%	28.1%
Донекаде да	446	40.0%	33.0%	46.7%	36.6%	35.3%	41.8%	44.2%	41.0%	51.4%	38.0%	41.4%	33.2%
Донекаде не	155	13.9%	18.2%	9.7%	13.9%	25.2%	12.1%	5.0%	14.4%	9.5%	9.3%	15.7%	18.4%
Не	28	2.5%	2.6%	2.5%	4.0%	4.1%	3.0%	0.4%	1.4%	1.0%	1.0%	2.1%	6.6%
Нема одговор	140	12.5%	14.6%	10.6%	13.4%	10.1%	16.4%	13.6%	9.0%	11.4%	9.0%	14.4%	13.8%

	Професија							Етникум		Место			Регион					
	Студент	Приватен сектор	Јавен сектор	Самозаботен / сопственик	Земјоделец	Пензионер	Невработен	Друго	Албанец	Друго	Село	Помал град	Поголем град	Скопје	Југоиста	Полошки	Северноисточен	Скопски
<b>Број на испитаници</b>	<b>55</b>	<b>449</b>	<b>150</b>	<b>30</b>	<b>19</b>	<b>194</b>	<b>153</b>	<b>66</b>	<b>992</b>	<b>124</b>	<b>668</b>	<b>60</b>	<b>221</b>	<b>167</b>	<b>170</b>	<b>503</b>	<b>96</b>	<b>347</b>
Да	40.0%	24.9%	30.0%	26.7%	36.8%	34.5%	34.0%	51.5%	31.6%	27.4%	28.0%	40.0%	34.4%	35.9%	37.1%	26.4%	32.3%	34.6%
Донекаде да	30.9%	41.0%	34.7%	36.7%	42.1%	37.6%	54.2%	27.3%	39.7%	41.9%	44.2%	30.0%	33.0%	35.9%	45.3%	39.6%	42.7%	37.2%
Донекаде не	18.2%	14.5%	18.0%	20.0%	10.5%	16.5%	5.9%	6.1%	13.1%	20.2%	16.6%	11.7%	10.9%	7.8%	9.4%	18.7%	10.4%	10.1%
Не		2.2%	7.3%			1.0%	2.0%	3.0%	2.4%	3.2%	2.2%	3.3%	2.7%	3.0%	1.2%	3.4%	2.1%	2.0%
Нема одговор	10.9%	17.4%	10.0%	16.7%	10.5%	10.3%	3.9%	12.1%	13.2%	7.3%	9.0%	15.0%	19.0%	17.4%	7.1%	11.9%	12.5%	16.1%

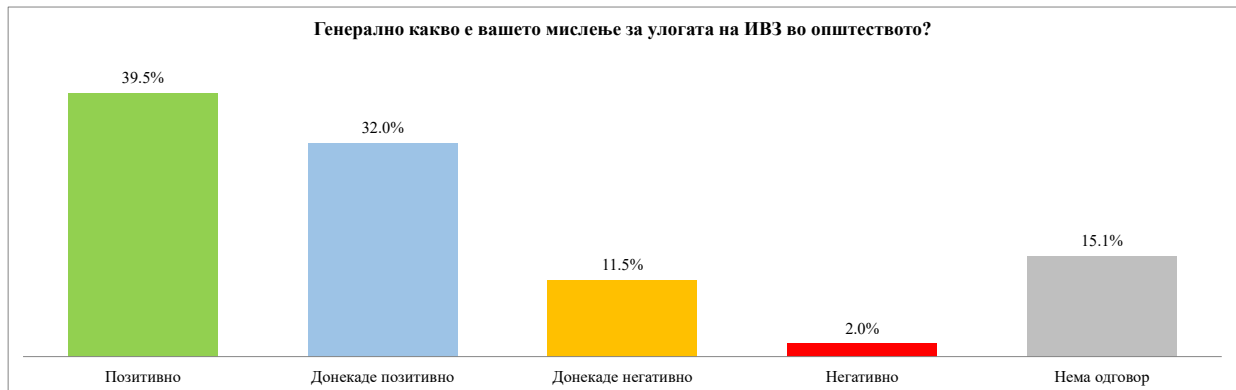
П.13 Генерално, дали ИВЗ треба да биде повеќе или помалку активна во социјалниот живот на заедницата?



	ВКУПНО		Пол		Возраст				Образование				
			Машки	Женски	до 29 години	30 - 39	40 - 49	50 - 59	над 60 години	до основно	основно	средно	вишо и високо
<b>Број на испитаници</b>	<b>1116</b>	<b>100%</b>	<b>548</b>	<b>568</b>	<b>202</b>	<b>218</b>	<b>232</b>	<b>242</b>	<b>222</b>	<b>105</b>	<b>300</b>	<b>515</b>	<b>196</b>
Повеќе	727	65.1%	63.1%	67.1%	70.3%	55.5%	71.6%	64.0%	64.4%	61.0%	67.3%	66.0%	61.7%
Помалку	151	13.5%	12.6%	14.4%	15.8%	24.8%	9.1%	7.9%	11.3%	13.3%	8.7%	13.0%	22.4%
Како и досега	163	14.6%	17.2%	12.1%	9.4%	11.9%	13.4%	20.7%	16.7%	15.2%	17.7%	14.6%	9.7%
НЗ/НО	75	6.7%	7.1%	6.3%	4.5%	7.8%	6.0%	7.4%	7.7%	10.5%	6.3%	6.4%	6.1%

	Професија								Етникум		Место			Регион				
	Студент	Приватен сектор	Јавен сектор	Самозапасти / сопственик	Земјоделец	Пензионер	Невработен	Друго	Албанец	Друго	Село	Помал град	Поголем град	Скопје	Југозападен	Полошки	Североисточен	Скопски
<b>Број на испитаници</b>	<b>55</b>	<b>449</b>	<b>150</b>	<b>30</b>	<b>19</b>	<b>194</b>	<b>153</b>	<b>66</b>	<b>992</b>	<b>124</b>	<b>668</b>	<b>60</b>	<b>221</b>	<b>167</b>	<b>170</b>	<b>503</b>	<b>96</b>	<b>347</b>
Повеќе	78.2%	66.4%	50.0%	53.3%	68.4%	61.9%	71.9%	78.8%	66.0%	58.1%	57.0%	80.0%	78.3%	74.9%	85.9%	61.4%	50.0%	64.6%
Помалку	7.3%	13.4%	25.3%	16.7%		12.9%	12.4%		13.3%	15.3%	20.8%		2.7%	3.6%	1.8%	16.9%	21.9%	12.1%
Како и досега	10.9%	13.8%	14.7%	30.0%	15.8%	17.0%	11.8%	15.2%	14.3%	16.9%	16.5%	5.0%	14.0%	11.4%	4.7%	15.7%	25.0%	15.0%
НЗ/НО	3.6%	6.5%	10.0%		15.8%	8.2%	3.9%	6.1%	6.4%	9.7%	5.7%	15.0%	5.0%	10.2%	7.6%	6.0%	3.1%	8.4%

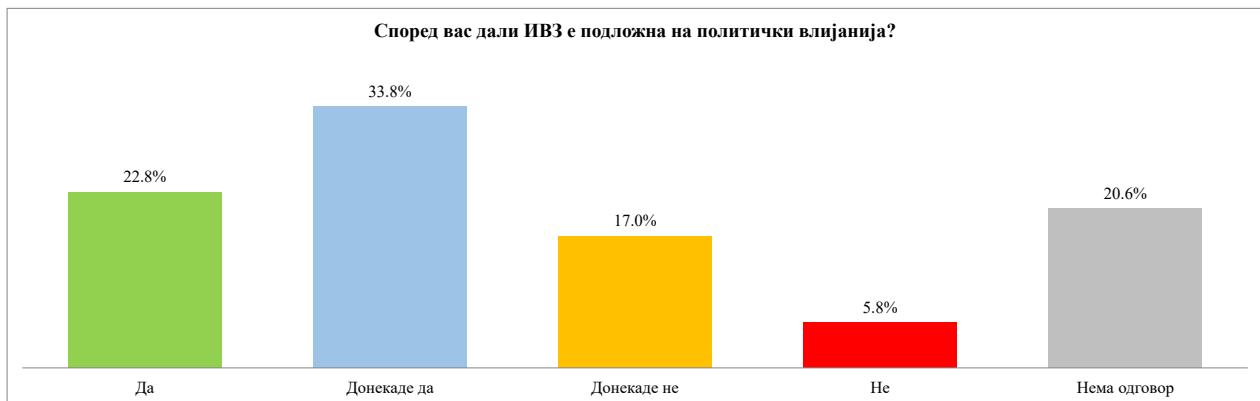
П.14 Генерално какво е вашето мислење за улогата на ИВЗ во општеството ?



	ВКУПНО		Пол		Возраст						Образование			
			Мажет	Женск	до 29 години	30 - 39	40 - 49	50 - 59	над 60 години	до основно	основно	средно	вишо и високо	
<b>Број на испитаници</b>	<b>1116</b>	<b>100%</b>	<b>548</b>	<b>568</b>	<b>202</b>	<b>218</b>	<b>232</b>	<b>242</b>	<b>222</b>	<b>105</b>	<b>300</b>	<b>515</b>	<b>196</b>	
Генерално какво е вашето мислење за улогата на ИВЗ во општеството?														
Позитивно	441	39.5%	35.2%	43.7%	39.1%	31.7%	39.7%	46.3%	40.1%	36.2%	53.3%	34.2%	34.2%	
Донекаде позитивно	357	32.0%	27.4%	36.4%	30.7%	30.7%	31.0%	34.7%	32.4%	38.1%	29.0%	34.0%	28.1%	
Донекаде негативно	128	11.5%	14.2%	8.8%	10.4%	13.8%	12.9%	7.4%	13.1%	10.5%	8.0%	11.5%	17.3%	
Негативно	22	2.0%	1.6%	2.3%	2.0%	4.1%	2.2%	0.8%	0.9%	1.9%	2.3%	1.7%	2.0%	
Нема одговор	168	15.1%	21.5%	8.8%	17.8%	19.7%	14.2%	10.7%	13.5%	13.3%	7.3%	18.6%	18.4%	

	Професија								Етникум		Место				Регион			
	Студент	Приватен сектор	Јавен сектор	Самоработен / сопственик	Земјоделец	Пензионер	Невработен	Друго	Албанец	Друго	Село	Помал град	Поголем град	Скопје	Југозападен	Полошки	Североисточен	Скопски
<b>Број на испитаници</b>	<b>55</b>	<b>449</b>	<b>150</b>	<b>30</b>	<b>19</b>	<b>194</b>	<b>153</b>	<b>66</b>	<b>992</b>	<b>124</b>	<b>668</b>	<b>60</b>	<b>221</b>	<b>167</b>	<b>170</b>	<b>503</b>	<b>96</b>	<b>347</b>
Генерално какво е вашето мислење за улогата на ИВЗ во општеството?																		
Позитивно	41.8%	33.2%	28.0%	43.3%	63.2%	40.7%	51.6%	66.7%	39.2%	41.9%	36.1%	55.0%	39.8%	47.3%	45.3%	32.2%	53.1%	43.5%
Донекаде позитивно	30.9%	31.4%	39.3%	30.0%	26.3%	29.9%	34.0%	24.2%	32.3%	29.8%	35.9%	25.0%	26.2%	26.3%	30.0%	32.4%	28.1%	33.4%
Донекаде негативно	7.3%	12.7%	16.0%		5.3%	12.9%	11.1%		11.3%	12.9%	13.8%	1.7%	12.7%	4.2%	14.1%	15.1%	6.3%	6.3%
Негативно		2.9%	2.0%			1.0%	1.3%	3.0%	1.9%	2.4%	2.1%	3.3%	2.3%	0.6%	1.8%	3.0%		1.2%
Нема одговор	20.0%	19.8%	14.7%	26.7%	5.3%	15.5%	2.0%	6.1%	15.3%	12.9%	12.1%	15.0%	19.0%	21.6%	8.8%	17.3%	12.5%	15.6%

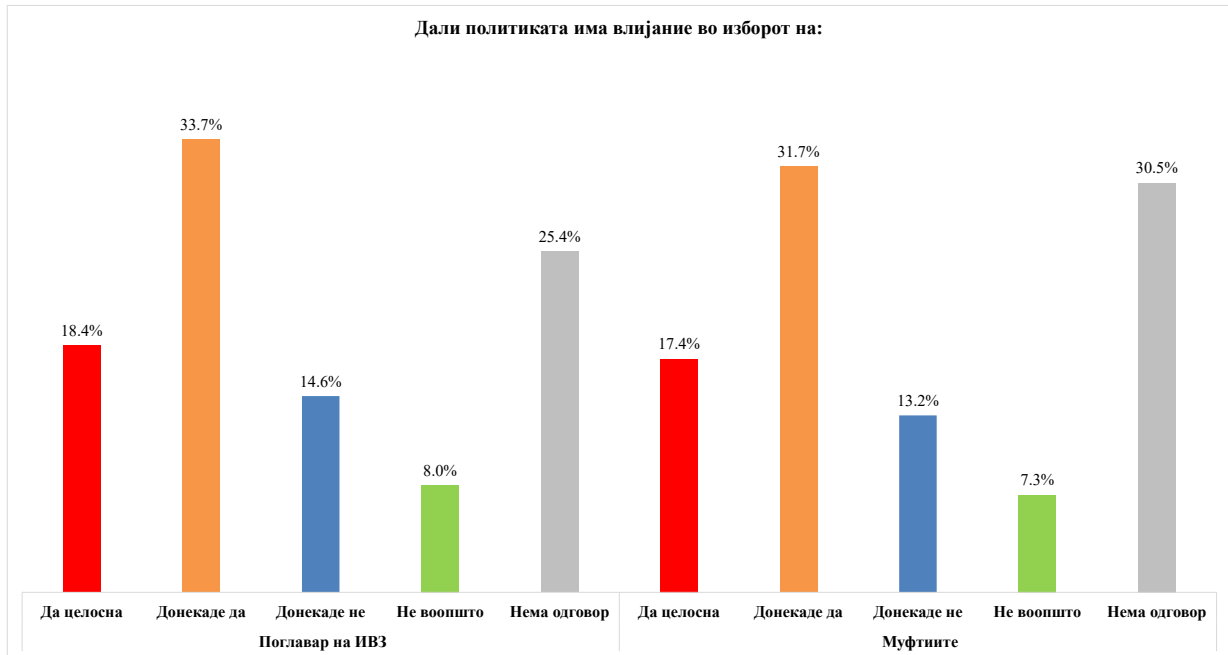
П.15 Според вас дали ИВЗ е подложна на политички влијанија?



	ВКУПНО		Пол		Возраст					Образование				
			Машки	Женски	до 29 години	30 - 39	40 - 49	50 - 59	над 60 години	до основно	основно	средно	вишо и високо	
<b>Број на испитаници</b>	<b>1116</b>	<b>100%</b>	<b>548</b>	<b>568</b>	<b>202</b>	<b>218</b>	<b>232</b>	<b>242</b>	<b>222</b>	<b>105</b>	<b>300</b>	<b>515</b>	<b>196</b>	
Според вас дали ИВЗ е подложна на политички влијанија?	Да	254	22.8%	26.3%	19.4%	23.3%	22.9%	19.8%	25.2%	22.5%	21.9%	20.3%	23.1%	26.0%
	Донекаде да	377	33.8%	31.6%	35.9%	34.7%	34.4%	41.4%	32.6%	25.7%	28.6%	26.3%	37.3%	38.8%
	Донекаде не	190	17.0%	18.1%	16.0%	16.8%	21.6%	15.1%	13.2%	18.9%	16.2%	15.7%	17.5%	18.4%
	Не	65	5.8%	7.3%	4.4%	4.5%	10.1%	4.3%	5.4%	5.0%	4.8%	6.0%	4.7%	9.2%
	Нема одговор	230	20.6%	16.8%	24.3%	20.8%	11.0%	19.4%	23.6%	27.9%	28.6%	31.7%	17.5%	7.7%

	Професија								Етникум		Место				Регион				
	Студент	Приватен сектор	Јавен сектор	Самозаботен/ сопственик	Земјоделец	Пензионер	Незработен	Друго	Албанец	Друго	Село	Помал град	Поголем град	Скопје	Југозападен	Полошки	Североисточен	Скопски	
<b>Број на испитаници</b>	<b>55</b>	<b>449</b>	<b>150</b>	<b>30</b>	<b>19</b>	<b>194</b>	<b>153</b>	<b>66</b>	<b>992</b>	<b>124</b>	<b>668</b>	<b>60</b>	<b>221</b>	<b>167</b>	<b>170</b>	<b>503</b>	<b>96</b>	<b>347</b>	
Според вас дали ИВЗ е подложна на политички влијанија?	Да	23.6%	23.2%	21.3%	26.7%	21.1%	21.1%	30.1%	9.1%	22.5%	25.0%	18.9%	10.0%	34.4%	27.5%	25.9%	24.1%	17.7%	20.7%
	Донекаде да	21.8%	40.3%	35.3%	33.3%	15.8%	26.8%	34.0%	21.2%	34.8%	25.8%	35.3%	30.0%	29.4%	34.7%	28.2%	33.2%	44.8%	34.3%
	Донекаде не	14.5%	16.0%	22.0%	23.3%	10.5%	17.0%	17.6%	12.1%	16.1%	24.2%	21.9%	6.7%	11.8%	8.4%	10.6%	20.5%	18.8%	14.7%
	Не	1.8%	5.3%	8.7%	10.0%	5.3%	4.6%	6.5%	6.1%	5.4%	8.9%	7.5%	3.3%	4.1%	2.4%	7.1%	7.6%		4.3%
	Нема одговор	38.2%	15.1%	12.7%	6.7%	47.4%	30.4%	11.8%	51.5%	21.2%	16.1%	16.5%	50.0%	20.4%	26.9%	28.2%	14.7%	18.8%	25.9%

П.16 Дали политиката има влијание во изборот на: ?



Дали политиката има влијание во изборот на:	ВКУПНО		Пол		Возраст					Образование				
			Машки	Женски	до 29 години	30 - 39	40 - 49	50 - 59	над 60 години	до основно	основно	средно	вишо и високо	
<b>Број на испитаници</b>	<b>1116</b>	<b>100%</b>	<b>548</b>	<b>568</b>	<b>202</b>	<b>218</b>	<b>232</b>	<b>242</b>	<b>222</b>	<b>105</b>	<b>300</b>	<b>515</b>	<b>196</b>	
Поглавар на ИВЗ	Да целосна	205	18.4%	20.8%	16.0%	17.3%	21.1%	15.5%	20.7%	17.1%	15.2%	14.0%	20.6%	20.9%
	Донекаде да	376	33.7%	34.3%	33.1%	32.7%	32.1%	47.0%	28.1%	28.4%	25.7%	29.3%	35.9%	38.8%
	Донекаде не	163	14.6%	15.7%	13.6%	12.4%	20.6%	9.9%	15.3%	14.9%	14.3%	15.0%	12.8%	18.9%
	Не воопшто	89	8.0%	9.1%	6.9%	6.4%	12.4%	5.6%	8.7%	6.8%	10.5%	8.0%	6.4%	10.7%
	Нема одговор	283	25.4%	20.1%	30.5%	31.2%	13.8%	22.0%	27.3%	32.9%	34.3%	33.7%	24.3%	10.7%
Муфтите	Да целосна	194	17.4%	20.1%	14.8%	20.8%	22.0%	11.6%	16.1%	17.1%	15.2%	11.7%	19.4%	21.9%
	Донекаде да	354	31.7%	29.0%	34.3%	34.2%	32.6%	40.5%	29.8%	21.6%	22.9%	29.0%	34.0%	34.7%
	Донекаде не	147	13.2%	15.7%	10.7%	5.0%	13.8%	16.4%	13.6%	16.2%	19.0%	10.7%	14.0%	11.7%
	Не воопшто	81	7.3%	9.1%	5.5%	6.9%	9.6%	4.3%	8.7%	6.8%	5.7%	9.0%	3.7%	14.8%
	Нема одговор	340	30.5%	26.1%	34.7%	33.2%	22.0%	27.2%	31.8%	38.3%	37.1%	39.7%	28.9%	16.8%

Дали политиката има влијание во изборот на:	Професија								Етникум		Место			Регион					
	Студент	Приватен сектор	Јавен сектор	Самозападен / сопственик	Земјоделец	Пензионер	Невработен	Друго	Албанец	Друго	Село	Помал град	Поголем град	Скопје	Дугошаден	Полошки	Северноисточен	Скопски	
<b>Број на испитаници</b>	<b>55</b>	<b>449</b>	<b>150</b>	<b>30</b>	<b>19</b>	<b>194</b>	<b>153</b>	<b>66</b>	<b>992</b>	<b>124</b>	<b>668</b>	<b>60</b>	<b>221</b>	<b>167</b>	<b>170</b>	<b>503</b>	<b>96</b>	<b>347</b>	
Дали политиката има влијание во изборот на: Поглавар на ИВЗ	Да целосна	10.9%	19.8%	16.7%	26.7%	15.8%	16.0%	24.2%	9.1%	18.3%	18.5%	15.7%	6.7%	26.2%	22.8%	22.4%	19.1%	6.3%	18.7%
	Донекаде да	25.5%	39.4%	28.7%	33.3%	15.8%	27.3%	41.8%	18.2%	33.9%	32.3%	35.5%	23.3%	32.1%	32.3%	33.5%	31.8%	56.3%	30.3%
	Донекаде не	10.9%	10.7%	29.3%	30.0%	5.3%	13.9%	13.1%	12.1%	14.7%	13.7%	19.2%	6.7%	9.5%	6.0%	6.5%	17.5%	14.6%	14.4%
	Не воопшто	3.6%	7.6%	14.7%	3.3%	10.5%	6.7%	7.2%	6.1%	7.6%	11.3%	10.5%	3.3%	5.4%	3.0%	5.9%	9.3%	7.3%	7.2%
	Нема одговор	49.1%	22.5%	10.7%	6.7%	52.6%	36.1%	13.7%	54.5%	25.5%	24.2%	19.2%	60.0%	26.7%	35.9%	31.8%	22.3%	15.6%	29.4%
Дали политиката има влијание во изборот на: Муфтите	Да целосна	9.1%	19.2%	18.7%	16.7%		14.9%	24.2%	6.1%	17.3%	17.7%	16.5%	3.3%	24.0%	17.4%	20.6%	20.7%	10.4%	13.0%
	Донекаде да	29.1%	36.7%	36.7%	30.0%	15.8%	22.2%	34.6%	15.2%	32.1%	29.0%	35.2%	21.7%	29.0%	25.1%	33.5%	30.2%	49.0%	28.2%
	Донекаде не	3.6%	12.0%	14.0%	30.0%	15.8%	13.4%	15.7%	12.1%	12.3%	20.2%	16.0%	6.7%	8.1%	10.8%	4.7%	15.3%	13.5%	14.1%
	Не воопшто	7.3%	5.3%	12.0%	13.3%	10.5%	7.2%	5.9%	9.1%	7.3%	7.3%	8.2%	3.3%	8.1%	3.6%	5.9%	8.5%	2.1%	7.5%
	Нема одговор	50.9%	26.7%	18.7%	10.0%	57.9%	42.3%	19.6%	57.6%	31.0%	25.8%	24.1%	65.0%	30.8%	43.1%	35.3%	25.2%	25.0%	37.2%

П.17 Според вас која партија има најголемо влијание во ИВЗ?

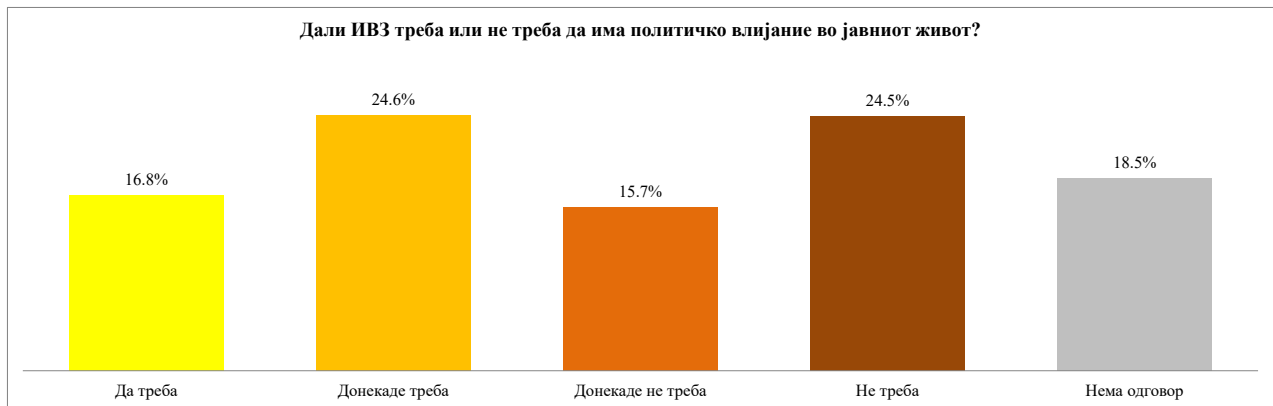


\*Испитаници што сметаат дека политиката има влијание во изборот на Поглавар на ИВЗ и на муфтиите

	ВКУПНО		Пол		Возраст					Образование			
			Мажки	Женски	до 29 години	30 - 39	40 - 49	50 - 59	над 60 години	до основно	основно	средно	вишо и високо
<b>Број на испитаници</b>	<b>476*</b>	<b>100%</b>	<b>245</b>	<b>231</b>	<b>93</b>	<b>92</b>	<b>112</b>	<b>99</b>	<b>80</b>	<b>36</b>	<b>104</b>	<b>241</b>	<b>95</b>
Според вас која партија има најголемо влијание во ИВЗ?													
ДУИ	256	53.8%	58.8%	48.5%	52.7%	67.4%	50.0%	48.5%	51.3%	58.3%	60.6%	53.5%	45.3%
АА	8	1.7%	3.3%			2.2%		2.0%	5.0%		1.9%	1.2%	3.2%
БЕСА	15	3.2%	1.2%	5.2%	1.1%	4.3%	5.4%	4.0%				2.9%	8.4%
Алтернатива	14	2.9%	1.6%	4.3%	1.1%	5.4%	5.4%	2.0%				2.9%	7.4%
ДПА	4	0.8%	1.6%			1.1%		1.0%	2.5%	2.8%	1.0%	0.4%	1.1%
нигу една	5	1.1%	0.4%	1.7%	1.1%	1.1%	0.9%	1.0%	1.3%			1.7%	1.1%
сите	73	15.3%	15.5%	15.2%	17.2%	6.5%	8.0%	21.2%	26.3%	22.2%	10.6%	17.0%	13.7%
НЗ/НО	101	21.2%	17.6%	25.1%	26.9%	12.0%	30.4%	20.2%	13.8%	16.7%	26.0%	20.3%	20.0%

	Професија								Етникум		Место			Регион				
	Студент	Приватен сектор	Јавен сектор	Самозаботен/ сопственик	Земјоделец	Пензионер	Невработен	Друго	Албанец	Друго	Село	Помал град	Поголем град	Скопје	Југозападен	Полошки	Северисточен	Скопски
<b>Број на испитаници</b>	<b>18</b>	<b>223</b>	<b>56</b>	<b>13</b>	<b>3</b>	<b>66</b>	<b>83</b>	<b>14</b>	<b>424</b>	<b>52</b>	<b>279</b>	<b>15</b>	<b>114</b>	<b>68</b>	<b>86</b>	<b>211</b>	<b>51</b>	<b>128</b>
Според вас која партија има најголемо влијание во ИВЗ?																		
ДУИ	55.6%	60.1%	42.9%	38.5%	33.3%	47.0%	54.2%	42.9%	55.4%	40.4%	45.9%	20.0%	71.1%	64.7%	58.1%	54.0%	47.1%	53.1%
АА		1.8%				6.1%			1.4%	3.8%	1.4%			5.9%		0.9%	3.9%	3.1%
БЕСА		3.1%	10.7%	15.4%					3.1%	3.8%	4.3%		2.6%			5.2%	3.9%	1.6%
Алтернатива		3.6%	8.9%	7.7%					2.1%	9.6%	3.9%		2.6%			4.3%	7.8%	0.8%
ДПА		0.9%				3.0%			0.9%		0.7%			2.9%		0.5%	2.0%	1.6%
нигу една	5.6%	0.9%				1.5%	1.2%		1.2%		1.8%					1.4%	2.0%	0.8%
сите	22.2%	11.2%	14.3%	30.8%	33.3%	30.3%	10.8%	14.3%	15.3%	15.4%	16.5%	20.0%	13.2%	13.2%	10.5%	22.3%	7.8%	10.2%
НЗ/НО	16.7%	18.4%	23.2%	7.7%	33.3%	12.1%	33.7%	42.9%	20.5%	26.9%	25.4%	60.0%	10.5%	13.2%	31.4%	11.4%	25.5%	28.9%

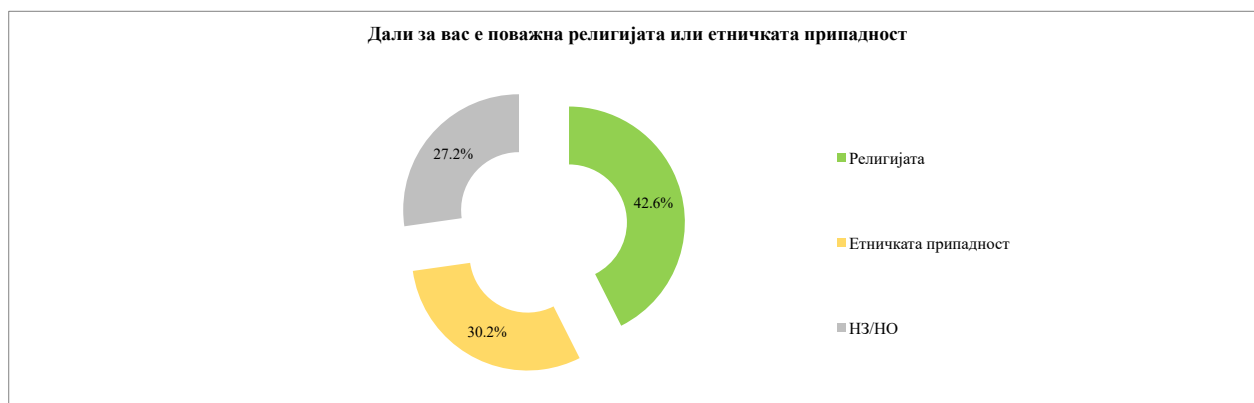
П.18 Дали ИВЗ треба или не треба да има политичко влијание во јавниот живот?



	ВКУПНО		Пол		Возраст					Образование			
			Машки	Женски	до 29 години	30 - 39	40 - 49	50 - 59	над 60 години	до основно	основно	средно	вишо и високо
<b>Број на испитаници</b>	<b>1116</b>	<b>100%</b>	<b>548</b>	<b>568</b>	<b>202</b>	<b>218</b>	<b>232</b>	<b>242</b>	<b>222</b>	<b>105</b>	<b>300</b>	<b>515</b>	<b>196</b>
Да треба	188	16.8%	16.1%	17.6%	17.8%	12.4%	15.9%	17.8%	20.3%	11.4%	25.0%	14.6%	13.3%
Донекдаде треба	274	24.6%	24.6%	24.5%	25.7%	30.3%	25.4%	18.2%	23.9%	27.6%	23.3%	25.6%	21.9%
Донекдаде не треба	175	15.7%	14.8%	16.5%	15.3%	17.9%	19.8%	16.5%	8.6%	13.3%	7.3%	18.4%	22.4%
Не треба	273	24.5%	23.0%	25.9%	22.3%	27.1%	23.3%	26.4%	23.0%	21.9%	22.7%	22.7%	33.2%
Нема одговор	206	18.5%	21.5%	15.5%	18.8%	12.4%	15.5%	21.1%	24.3%	25.7%	21.7%	18.6%	9.2%

	Професија								Етникум		Место			Регион				
	Студент	Прирачен сектор	Јавен сектор	Самозаботен / сопственик	Земјоделец	Пензионер	Невработен	Друго	Албанец	Друго	Село	Помал град	Поголем град	Скопје	Југозападен	Полошки	Североисточен	Скопски
<b>Број на испитаници</b>	<b>55</b>	<b>449</b>	<b>150</b>	<b>30</b>	<b>19</b>	<b>194</b>	<b>153</b>	<b>66</b>	<b>992</b>	<b>124</b>	<b>668</b>	<b>60</b>	<b>221</b>	<b>167</b>	<b>170</b>	<b>503</b>	<b>96</b>	<b>347</b>
Да треба	27.3%	12.9%	11.3%	23.3%	21.1%	21.6%	15.0%	33.3%	16.8%	16.9%	15.1%	10.0%	15.8%	27.5%	5.9%	19.5%	10.4%	20.2%
Донекдаде треба	25.5%	26.9%	24.7%	20.0%	26.3%	26.3%	18.3%	18.2%	24.7%	23.4%	23.1%	20.0%	23.5%	33.5%	11.8%	27.0%	27.1%	26.5%
Донекдаде не треба	14.5%	18.9%	25.3%	30.0%	7.7%	11.8%	3.0%	15.6%	16.1%	18.0%	23.3%	11.3%	9.6%	17.1%	14.9%	19.8%	15.0%	
Не треба	12.7%	23.2%	30.0%	10.0%	15.8%	17.5%	45.1%	12.1%	24.7%	22.6%	24.7%	21.7%	35.7%	47.6%	20.3%	20.8%	20.2%	
Нема одговор	20.0%	18.0%	8.7%	16.7%	36.8%	26.8%	9.8%	33.3%	18.1%	21.0%	19.2%	25.0%	13.6%	17.6%	18.3%	21.9%	18.2%	

П.19 Дали за вас е поважна религијата или етничката припадност?

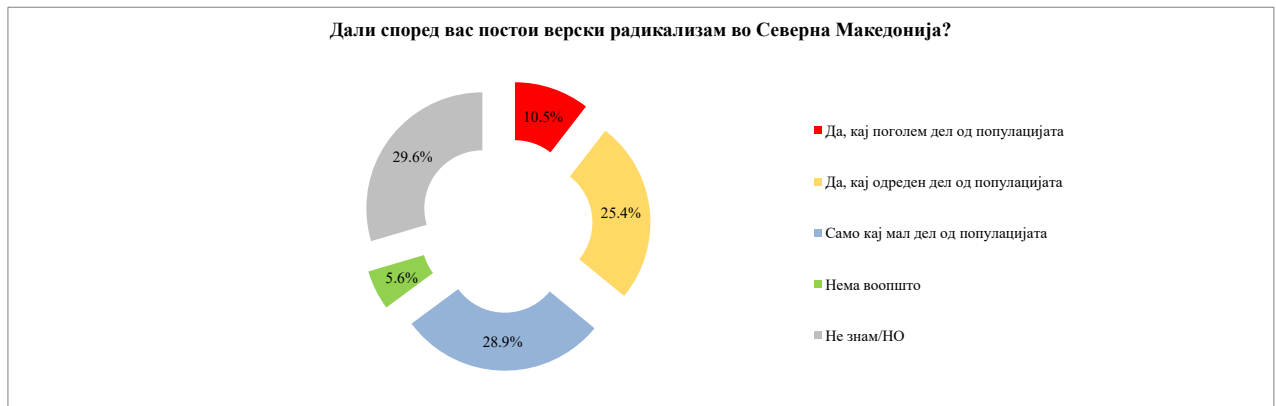


	ВКУПНО	Пол		Возраст					Образование					
		Машки	Женски	до 29 години	30 - 39	40 - 49	50 - 59	над 60 години	до основно	основно	средно	вишо и високо		
<b>Број на испитаници</b>	<b>1116</b>	<b>100%</b>	<b>548</b>	<b>568</b>	<b>202</b>	<b>218</b>	<b>232</b>	<b>242</b>	<b>222</b>	<b>105</b>	<b>300</b>	<b>515</b>	<b>196</b>	
Дали за вас е поважна религијата или етничката припадност	Религијата	475	42.6%	37.8%	47.2%	40.1%	38.5%	36.2%	48.3%	49.1%	55.2%	47.0%	37.9%	41.3%
	Етничката припадност	337	30.2%	31.6%	28.9%	35.6%	43.1%	25.4%	19.8%	28.8%	21.9%	22.7%	30.1%	46.4%
	НЗ/НО	304	27.2%	30.7%	23.9%	24.3%	18.3%	38.4%	31.8%	22.1%	22.9%	30.3%	32.0%	12.2%

	Број на испитаници	Професија							Етникум		Место			Регион					
		Студент	Приватен сектор	Јавен сектор	Самозафрлен / сопственик	Земјоделец	Пензионер	Невработен	Друго	Албанец	Друго	Село	Помал град	Поголем град	Скопје	Југозападен	Полошки	Северисточен	Скопски
<b>Број на испитаници</b>	<b>55</b>	<b>449</b>	<b>150</b>	<b>30</b>	<b>19</b>	<b>194</b>	<b>153</b>	<b>66</b>	<b>992</b>	<b>124</b>	<b>668</b>	<b>60</b>	<b>221</b>	<b>167</b>	<b>170</b>	<b>503</b>	<b>96</b>	<b>347</b>	
Дали за вас е поважна религијата или етничката припадност	Религијата	34.5%	38.5%	38.0%	53.3%	36.8%	47.4%	52.9%	45.5%	41.2%	53.2%	46.1%	30.0%	38.9%	37.7%	47.6%	37.8%	43.8%	46.7%
	Етничката припадност	25.5%	30.3%	40.0%	30.0%	15.8%	28.9%	29.4%	21.2%	31.0%	23.4%	27.2%	35.0%	31.2%	38.9%	33.5%	29.6%	37.5%	27.4%
	НЗ/НО	40.0%	31.2%	22.0%	16.7%	47.4%	23.7%	17.6%	33.3%	27.7%	23.4%	26.6%	35.0%	29.9%	23.4%	18.8%	32.6%	18.8%	25.9%



П.20 Дали според вас постои верски радикализам во Северна Македонија?

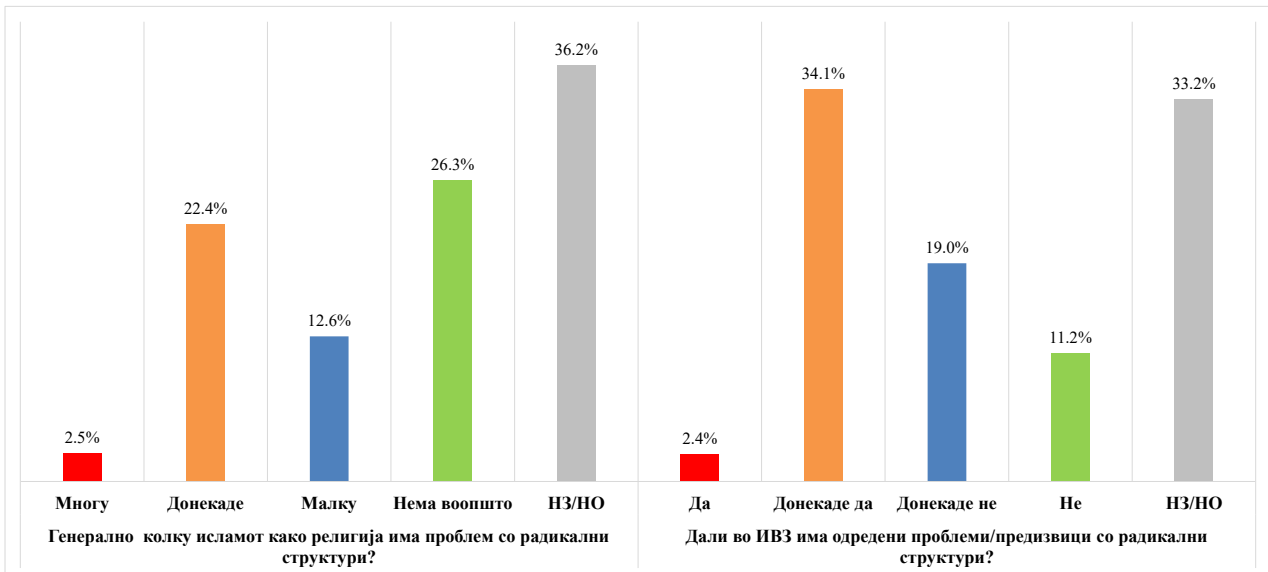


	ВКУПНО		Пол		Возраст					Образование			
			Машки	Женски	до 29 години	30 - 39	40 - 49	50 - 59	над 60 години	до основно	основно	средно	вишо и високо
<b>Број на испитаници</b>	<b>1116</b>	<b>100%</b>	<b>548</b>	<b>568</b>	<b>202</b>	<b>218</b>	<b>232</b>	<b>242</b>	<b>222</b>	<b>105</b>	<b>300</b>	<b>515</b>	<b>196</b>
Дали според вас постои верски радикализам во Северна Македонија?	117	10.5%	11.3%	9.7%	9.9%	18.3%	11.6%	7.0%	5.9%	8.6%	8.3%	11.1%	13.3%
Да, кај поголем дел од популацијата	284	25.4%	23.0%	27.8%	28.7%	30.3%	30.2%	22.3%	16.2%	18.1%	18.0%	27.2%	36.2%
Да, кај одреден дел од популацијата	323	28.9%	32.3%	25.7%	29.7%	26.1%	31.5%	30.6%	26.6%	27.6%	29.0%	28.7%	30.1%
Само кај мал дел од популацијата	62	5.6%	6.0%	5.1%	7.9%	5.5%	4.7%	4.5%	5.4%	5.7%	6.7%	4.5%	6.6%
Нема воопшто	330	29.6%	27.4%	31.7%	23.8%	19.7%	22.0%	35.5%	45.9%	40.0%	38.0%	28.5%	13.8%
Не знам/НО													

	Професија								Етникум		Место				Регион			
	Студент	Приватен сектор	Јавен сектор	Самозаботен / самозанеман	Земјоделец	Пензионер	Невработен	Друго	Албанец	Друго	Село	Помал град	Поголем град	Скопје	Дуговаден	Полошки	Северисточен	Скопски
<b>Број на испитаници</b>	<b>55</b>	<b>449</b>	<b>150</b>	<b>30</b>	<b>19</b>	<b>194</b>	<b>153</b>	<b>66</b>	<b>992</b>	<b>124</b>	<b>668</b>	<b>60</b>	<b>221</b>	<b>167</b>	<b>170</b>	<b>503</b>	<b>96</b>	<b>347</b>
Дали според вас постои верски радикализам во Северна Македонија?	9.1%	13.4%	13.3%			5.2%	14.4%		10.2%	12.9%	12.3%	3.3%	10.0%	6.6%	12.4%	11.9%	6.3%	8.6%
Да, кај поголем дел од популацијата	23.6%	27.2%	39.3%	20.0%		16.0%	29.4%	12.1%	26.0%	21.0%	28.6%	16.7%	24.0%	18.0%	24.7%	22.7%	37.5%	26.5%
Да, кај одреден дел од популацијата	29.1%	29.2%	32.7%	56.7%	36.8%	26.3%	22.2%	27.3%	29.0%	28.2%	26.8%	33.3%	32.1%	31.7%	26.5%	28.8%	33.3%	29.1%
Само кај мал дел од популацијата	3.6%	4.9%	3.3%	3.3%	5.3%	4.6%	10.5%	9.1%	5.1%	8.9%	5.2%	1.7%	5.9%	7.8%	7.1%	6.6%	1.0%	4.6%
Нема воопшто	34.5%	25.4%	11.3%	20.0%	57.9%	47.9%	23.5%	51.5%	29.6%	29.0%	27.1%	45.0%	28.1%	35.9%	29.4%	30.0%	21.9%	31.1%
Не знам/НО																		

П.21 Генерално колку исламот како религија има проблем со радикални структури?

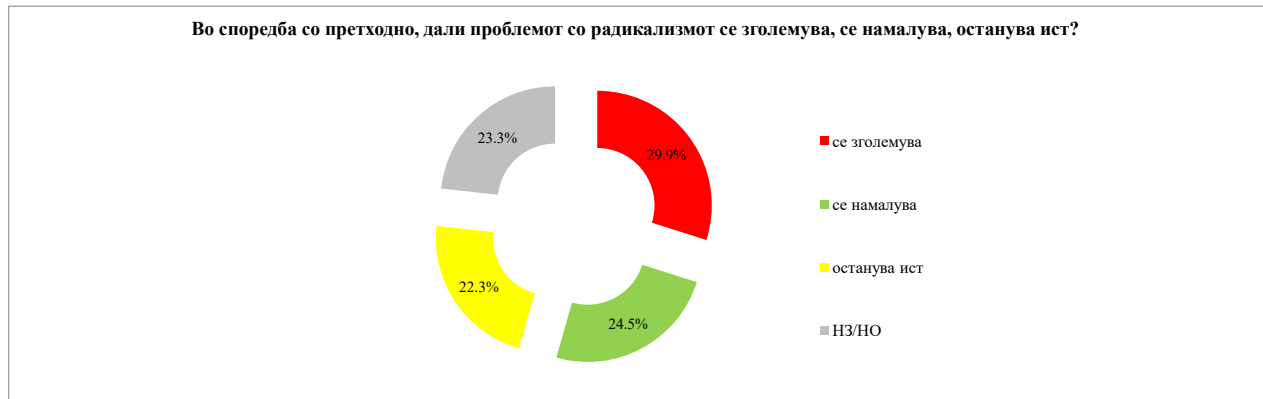
П.22 Дали во ИВЗ има одредени проблеми/предизвици со радикални структури?



	ВКУПНО	Пол		Возраст					Образование					
		Машки	Женски	до 29 години	30 - 39	40 - 49	50 - 59	над 60 години	до основно	основно	средно	високо и високо		
<b>Број на испитаници</b>	<b>1116</b>	<b>100%</b>	<b>548</b>	<b>568</b>	<b>202</b>	<b>218</b>	<b>232</b>	<b>242</b>	<b>222</b>	<b>105</b>	<b>300</b>	<b>515</b>	<b>196</b>	
Генерално колку исламот како религија има проблем со радикални структури?	Многу	28	2.5%	1.8%	3.2%	3.0%	6.0%	3.0%	0.8%		0.7%	3.3%	4.6%	
	Донекаде	250	22.4%	21.4%	23.4%	17.8%	30.7%	26.3%	19.4%	17.6%	21.9%	16.3%	23.1%	30.1%
	Малку	141	12.6%	12.2%	13.0%	16.3%	13.3%	11.2%	13.2%	9.5%	20.0%	8.7%	13.0%	13.8%
	Нема воопшто	293	26.3%	30.1%	22.5%	19.3%	26.6%	34.1%	25.2%	25.2%	17.1%	35.3%	24.3%	22.4%
	НЗ/НО	404	36.2%	34.5%	37.9%	43.6%	23.4%	25.4%	41.3%	47.7%	41.0%	39.0%	36.3%	29.1%
Дали во ИВЗ има одредени проблеми/предизвици со радикални структури?	Да	27	2.4%	2.9%	1.9%	3.0%	5.5%	1.7%	0.4%	1.8%	1.0%	1.3%	2.7%	4.1%
	Донекаде да	381	34.1%	35.0%	33.3%	43.1%	37.6%	40.1%	28.5%	22.5%	20.0%	24.0%	38.6%	45.4%
	Донекаде не	212	19.0%	16.1%	21.8%	14.9%	20.6%	20.7%	17.8%	20.7%	26.7%	18.7%	17.5%	19.4%
	Не	125	11.2%	14.2%	8.3%	13.4%	12.4%	9.1%	9.5%	12.2%	10.5%	12.0%	9.1%	15.8%
	НЗ/НО	371	33.2%	31.8%	34.7%	25.7%	23.9%	28.4%	43.8%	42.8%	41.9%	44.0%	32.0%	15.3%

	Професија								Етникум		Место				Регион				
	Студент	Приватен сектор	Јавен сектор	Самозаботен/сепетиен	Земјоделец	Пензионер	Невработен	Друго	Албанец	Друго	Село	Пован град	Поголем град	Скопје	Југонапад	Полошки	Северносточен	Свошки	
<b>Број на испитаници</b>	<b>55</b>	<b>449</b>	<b>150</b>	<b>30</b>	<b>19</b>	<b>194</b>	<b>153</b>	<b>66</b>	<b>992</b>	<b>124</b>	<b>668</b>	<b>60</b>	<b>221</b>	<b>167</b>	<b>170</b>	<b>503</b>	<b>96</b>	<b>347</b>	
Генерално колку исламот како религија има проблем со радикални структури?	Многу		3.3%	6.7%			2.0%		2.3%	4.0%	3.1%		2.3%	1.2%		3.4%	6.3%	1.4%	
	Донекаде	9.1%	22.7%	34.0%	16.7%		14.4%	37.3%	3.0%	22.7%	20.2%	27.7%	5.0%	20.8%	9.6%	24.7%	22.7%	31.3%	18.4%
	Малку	16.4%	12.9%	15.3%	13.3%	36.8%	8.8%	15.0%		12.2%	16.1%	14.8%	3.3%	7.2%	14.4%	10.0%	14.1%	2.1%	14.7%
	Нема воопшто	16.4%	28.3%	18.0%	36.7%	15.8%	26.8%	18.3%	54.5%	25.8%	29.8%	23.2%	31.7%	33.5%	26.9%	28.8%	25.0%	38.5%	23.3%
	НЗ/НО	58.2%	32.7%	26.0%	33.3%	47.4%	50.0%	27.5%	42.4%	37.0%	29.8%	31.1%	60.0%	36.2%	47.9%	36.5%	34.8%	21.9%	42.1%
Дали во ИВЗ има одредени проблеми/предизвици со радикални структури?	Да	3.6%	2.7%	4.0%			2.1%	2.0%		2.3%	3.2%	2.8%	3.3%	1.8%	1.2%	5.3%	2.0%	4.2%	1.2%
	Донекаде да	34.5%	37.0%	46.7%	36.7%	15.8%	20.6%	40.5%	15.2%	34.5%	31.5%	35.3%	26.7%	33.5%	32.9%	37.1%	32.0%	42.7%	33.4%
	Донекаде не	10.9%	20.3%	16.0%	36.7%	10.5%	20.6%	18.3%	15.2%	19.2%	17.7%	21.0%	10.0%	16.3%	18.0%	12.4%	20.1%	25.0%	19.0%
	Не	3.6%	9.8%	16.0%	3.3%	10.5%	12.4%	11.8%	15.2%	10.5%	16.9%	11.1%	5.0%	14.9%	9.0%	8.8%	12.3%	6.3%	12.1%
	НЗ/НО	47.3%	30.3%	17.3%	23.3%	63.2%	44.3%	27.5%	54.5%	33.6%	30.6%	29.8%	55.0%	33.5%	38.9%	36.5%	33.6%	21.9%	34.3%

П.23 Во споредба со претходно, дали проблемот со радикализмот се зголемува, се намалува, останува ист?

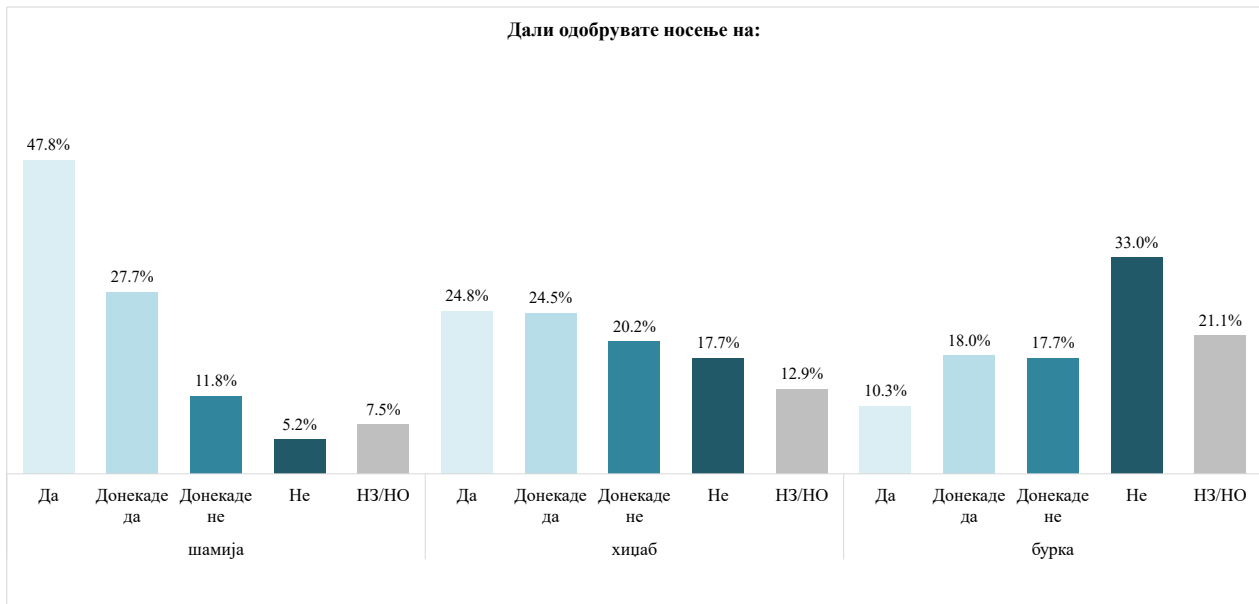


\*Испитаници што сметаат дека ИВЗ има проблеми со радикални структури

	ВКУПНО		Пол		Возраст					Образование			
			Машки	Женски	до 29 години	30 - 39	40 - 49	50 - 59	над 60 години	до основно	основно	средно	високо и високо
<b>Број на испитаници</b>	<b>408*</b>	<b>100%</b>	<b>208</b>	<b>200</b>	<b>93</b>	<b>94</b>	<b>97</b>	<b>70</b>	<b>54</b>	<b>22</b>	<b>76</b>	<b>213</b>	<b>97</b>
се зголемува	122	29.9%	33.7%	26.0%	22.6%	26.6%	30.9%	31.4%	44.4%	45.5%	31.6%	31.0%	22.7%
се намалува	100	24.5%	27.4%	21.5%	24.7%	19.1%	27.8%	34.3%	14.8%	13.6%	17.1%	29.6%	21.6%
останува ист	91	22.3%	16.3%	28.5%	24.7%	26.6%	17.5%	12.9%	31.5%	22.7%	38.2%	14.6%	26.8%
НЗ/НО	95	23.3%	22.6%	24.0%	28.0%	27.7%	23.7%	21.4%	9.3%	18.2%	13.2%	24.9%	28.9%

	Професија								Етникум		Место			Регион				
	Студент	Приватен сектор	Јавен сектор	Самозаботен / сопственик	Земјоделец	Пензионер	Невработен	Друго	Албанец	Друго	Село	Помал град	Поголем град	Скопје	Југозападен	Полошки	Североисточен	Скопски
<b>Број на испитаници</b>	<b>21</b>	<b>178</b>	<b>76</b>	<b>11</b>	<b>3</b>	<b>44</b>	<b>65</b>	<b>10</b>	<b>365</b>	<b>43</b>	<b>255</b>	<b>18</b>	<b>78</b>	<b>57</b>	<b>72</b>	<b>171</b>	<b>45</b>	<b>120</b>
се зголемува	14.3%	29.8%	18.4%		33.3%	31.8%	53.8%	20.0%	29.6%	32.6%	34.9%	16.7%	19.2%	26.3%	37.5%	24.0%	40.0%	30.0%
се намалува	33.3%	21.3%	40.8%	36.4%	33.3%	18.2%	13.8%	20.0%	23.6%	32.6%	25.1%	16.7%	26.9%	21.1%	8.3%	28.7%	40.0%	22.5%
останува ист	28.6%	19.1%	17.1%	36.4%		38.6%	16.9%	60.0%	23.8%	9.3%	21.2%	33.3%	25.6%	19.3%	38.9%	24.6%	4.4%	15.8%
НЗ/НО	23.8%	29.8%	23.7%	27.3%	33.3%	11.4%	15.4%		23.0%	25.6%	18.8%	33.3%	28.2%	33.3%	15.3%	22.8%	15.6%	31.7%

П.24 Дали одобрувате носење на?



Дали одобрувате носење на:	ВКУПНО	Пол		Возраст						Образование				
		Маж	Жена	до 29 години	30 - 39	40 - 49	50 - 59	над 60 години	до основно	основно	средно	вишо и повисоко		
<b>Број на испитаници</b>	<b>1116 100%</b>	<b>548</b>	<b>568</b>	<b>202</b>	<b>218</b>	<b>232</b>	<b>242</b>	<b>222</b>	<b>105</b>	<b>300</b>	<b>515</b>	<b>196</b>		
шамија	Да	533	47.8%	47.1%	48.4%	41.6%	40.8%	42.2%	55.0%	58.1%	59.0%	61.3%	41.7%	36.7%
шамија	Донекаде да	309	27.7%	28.6%	26.8%	27.2%	30.7%	34.5%	25.2%	20.7%	25.7%	24.7%	30.5%	26.0%
шамија	Донекаде не	132	11.8%	10.6%	13.0%	13.9%	13.3%	11.2%	10.7%	10.4%	6.7%	8.7%	12.4%	17.9%
шамија	Не	58	5.2%	4.9%	5.5%	6.9%	6.9%	4.3%	4.1%	4.1%	3.8%	1.3%	6.6%	8.2%
шамија	НЗ/НО	84	7.5%	8.8%	6.3%	10.4%	8.3%	7.8%	5.0%	6.8%	4.8%	4.0%	8.7%	11.2%
хиџаб	Да	277	24.8%	20.4%	29.0%	24.8%	26.1%	19.8%	22.7%	31.1%	18.1%	35.0%	21.9%	20.4%
хиџаб	Донекаде да	273	24.5%	23.0%	25.9%	21.8%	28.9%	20.3%	23.6%	27.9%	38.1%	24.3%	21.6%	25.0%
хиџаб	Донекаде не	225	20.2%	20.3%	20.1%	27.7%	19.7%	29.3%	13.6%	11.3%	14.3%	11.3%	24.3%	26.0%
хиџаб	Не	197	17.7%	20.8%	14.6%	14.9%	15.6%	19.0%	21.5%	16.7%	16.2%	12.7%	19.6%	20.9%
хиџаб	НЗ/НО	144	12.9%	15.5%	10.4%	10.9%	9.6%	11.6%	18.6%	13.1%	13.3%	16.7%	12.6%	7.7%
бурка	Да	115	10.3%	9.9%	10.7%	10.9%	10.6%	10.8%	9.5%	9.9%	13.3%	8.3%	8.7%	15.8%
бурка	Донекаде да	201	18.0%	16.2%	19.7%	13.9%	29.4%	15.1%	18.2%	13.5%	16.2%	16.0%	14.4%	31.6%
бурка	Донекаде не	197	17.7%	13.9%	21.3%	22.8%	23.4%	15.5%	11.6%	16.2%	12.4%	17.0%	20.0%	15.3%
бурка	Не	368	33.0%	39.4%	26.8%	35.1%	22.9%	41.8%	31.8%	32.9%	29.5%	31.0%	36.7%	28.1%
бурка	НЗ/НО	235	21.1%	20.6%	21.5%	17.3%	13.8%	16.8%	28.9%	27.5%	28.6%	27.7%	20.2%	9.2%

Дали одобрувате носење на:	Професија										Етникум		Место			Регион			
	Студент	Приватен сектор	Јавен сектор	Самозанет / сопственик	Земјоделец	Пензионер	Невработен	Друго	Албанец	Друго	Село	Помал град	Поголем град	Својје	Југозапад	Полошан	Северозапад	Скопје	
<b>Број на испитаници</b>	<b>55</b>	<b>449</b>	<b>150</b>	<b>30</b>	<b>19</b>	<b>194</b>	<b>153</b>	<b>66</b>	<b>992</b>	<b>124</b>	<b>668</b>	<b>60</b>	<b>221</b>	<b>167</b>	<b>170</b>	<b>503</b>	<b>96</b>	<b>347</b>	
шамија	Да	50.9%	39.6%	31.3%	33.3%	63.2%	55.7%	66.7%	72.7%	47.5%	50.0%	43.1%	50.0%	62.0%	46.7%	71.8%	42.9%	34.4%	46.7%
шамија	Донекаде да	27.3%	34.1%	29.3%	30.0%	26.3%	22.7%	17.6%	18.2%	27.8%	26.6%	29.6%	25.0%	20.4%	30.5%	15.9%	28.0%	43.8%	28.5%
шамија	Донекаде не	3.6%	12.5%	19.3%	20.0%	5.3%	10.8%	9.8%	3.0%	11.6%	13.7%	14.4%	13.3%	7.2%	7.2%	5.3%	15.7%	11.5%	9.5%
шамија	Не	1.8%	6.5%	8.0%	13.3%	3.1%	3.9%	3.1%	5.2%	4.8%	6.6%	1.7%	3.6%	3.0%	1.8%	7.4%	4.2%	4.0%	4.0%
шамија	НЗ/НО	16.4%	7.3%	12.0%	3.3%	5.3%	7.7%	2.0%	6.1%	7.9%	4.8%	6.3%	10.0%	6.8%	12.6%	6.0%	6.3%	11.2%	11.2%
хиџаб	Да	29.1%	21.2%	19.3%	13.3%	21.1%	30.9%	28.8%	37.9%	25.0%	23.4%	24.1%	21.7%	24.4%	29.3%	22.4%	22.9%	30.2%	27.4%
хиџаб	Донекаде да	21.8%	20.7%	21.3%	30.0%	36.8%	27.8%	33.3%	22.7%	23.7%	30.6%	26.0%	23.3%	19.9%	24.6%	21.2%	22.9%	32.3%	26.2%
хиџаб	Донекаде не	27.3%	22.5%	32.7%	33.3%	15.8%	9.8%	15.7%	6.1%	20.3%	19.4%	21.6%	15.0%	19.0%	18.0%	15.9%	23.9%	12.5%	19.0%
хиџаб	Не	5.5%	20.0%	24.0%	16.7%	5.3%	16.0%	16.3%	9.1%	18.2%	12.9%	16.6%	15.0%	27.1%	10.2%	28.2%	19.1%	12.5%	11.8%
хиџаб	НЗ/НО	16.4%	15.6%	2.7%	6.7%	21.1%	15.5%	5.9%	24.2%	12.8%	13.7%	11.7%	25.0%	9.5%	18.0%	12.4%	11.3%	12.5%	15.6%
бурка	Да	9.1%	8.9%	16.0%	10.0%	5.3%	7.2%	15.7%	6.1%	9.6%	16.1%	12.1%	3.3%	9.0%	7.2%	12.4%	8.2%	12.5%	11.8%
бурка	Донекаде да	9.1%	16.5%	31.3%	23.3%	15.8%	12.4%	22.9%	9.1%	18.0%	17.7%	23.7%	6.7%	10.9%	9.0%	17.1%	15.5%	34.4%	17.6%
бурка	Донекаде не	25.5%	16.7%	15.3%	13.3%	15.8%	13.9%	28.1%	12.1%	17.2%	21.0%	19.6%	5.0%	10.9%	23.4%	10.6%	21.3%	3.1%	19.9%
бурка	Не	34.5%	39.4%	28.0%	30.0%	31.6%	34.5%	19.6%	27.3%	33.6%	28.2%	26.5%	40.0%	47.5%	37.1%	38.8%	35.2%	28.1%	28.2%
бурка	НЗ/НО	21.8%	18.5%	9.3%	23.3%	31.6%	32.0%	13.7%	45.5%	21.6%	16.9%	18.1%	45.0%	21.7%	23.4%	21.2%	19.9%	21.9%	22.5%

П.25 Дали сметате дека изборот да се носи шамија е личен или пак е под влијание на некој близок или од страна на верската заедница?



	ВКУПНО		Пол		Возраст				Образование					
			Машки	Женски	до 29 години	30 - 39	40 - 49	50 - 59	над 60 години	до основно	основно	средно	вишо и високо	
<b>Број на испитаници</b>	<b>1116</b>	<b>100%</b>	<b>548</b>	<b>568</b>	<b>202</b>	<b>218</b>	<b>232</b>	<b>242</b>	<b>222</b>	<b>105</b>	<b>300</b>	<b>515</b>	<b>196</b>	
Дали сметате дека изборот да се носи шамија е личен или пак е под влијание на некој близок или од страна на верската заедница?	Изборот е личен	979	87.7%	85.2%	90.1%	83.2%	88.1%	89.7%	87.2%	90.1%	91.4%	91.7%	85.2%	86.2%
	Изборот не е личен	27	2.4%	2.7%	2.1%	2.0%	4.1%	1.3%	3.3%	1.4%	1.0%	2.0%	2.7%	3.1%
	НЗ/НО	110	9.9%	12.0%	7.7%	14.9%	7.8%	9.1%	9.5%	8.6%	7.6%	6.3%	12.0%	10.7%

	Професија								Етникум		Место				Регион				
	Студент	Приватен сектор	Јавен сектор	Самоработен / сопственик	Земјопелец	Пензионер	Невработен	Друго	Албанец	Друго	Село	Помал град	Поголем град	Скопје	Југозавален	Полошки	Северноисточен	Скопски	
<b>Број на испитаници</b>	<b>55</b>	<b>449</b>	<b>150</b>	<b>30</b>	<b>19</b>	<b>194</b>	<b>153</b>	<b>66</b>	<b>992</b>	<b>124</b>	<b>668</b>	<b>60</b>	<b>221</b>	<b>167</b>	<b>170</b>	<b>503</b>	<b>96</b>	<b>347</b>	
Дали сметате дека изборот да се носи шамија е личен или пак е под влијание на некој близок или од страна на верската заедница?	Изборот е личен	85.5%	82.9%	86.7%	93.3%	94.7%	90.2%	96.1%	93.9%	86.8%	95.2%	90.1%	75.0%	86.4%	84.4%	91.2%	88.1%	81.3%	87.3%
	Изборот не е личен	1.8%	2.9%	4.0%	3.3%			3.9%		2.4%	2.4%	3.1%	2.7%				3.6%	9.4%	
	НЗ/НО	12.7%	14.3%	9.3%	3.3%	5.3%	9.8%		6.1%	10.8%	2.4%	6.7%	25.0%	10.9%	15.6%	8.8%	8.3%	9.4%	12.7%

Изборот не е личен (наведи)		
	Исп.	%
Испитаници што одговориле „изборот е личен“ и „НЗ/НО“	1089	97.6
Нема одговор	12	1.1
Од другарите	4	0.4
Од другите	2	0.2
Од родителите	2	0.2
Од сопругот	3	0.3
Од фамилијата	4	0.4
<b>ВКУПНО</b>	<b>1116</b>	<b>100.0</b>

П.25 Дали сметате дека изборот да се носи хиџаб е личен или пак е под влијание на некој близок или од страна на верската заедница?



	ВКУПНО	Пол		Возраст					Образование					
		Маж	Женски	до 29 години	30 - 39	40 - 49	50 - 59	над 60 години	до основно	основно	средно	високо и високо		
<b>Број на испитаници</b>	<b>1116</b>	<b>100%</b>	<b>548</b>	<b>568</b>	<b>202</b>	<b>218</b>	<b>232</b>	<b>242</b>	<b>222</b>	<b>105</b>	<b>300</b>	<b>515</b>	<b>196</b>	
Дали сметате дека изборот да се носи хиџаб е личен или пак е под влијание на некој близок или од страна на верската заедница?	Изборот е личен	793	71.1%	66.1%	75.9%	68.8%	74.3%	67.2%	73.6%	71.2%	73.3%	76.3%	68.9%	67.3%
	Изборот не е личен	98	8.8%	12.0%	5.6%	5.9%	11.9%	6.0%	8.3%	11.7%	8.6%	6.7%	9.7%	9.7%
	НЗ/НО	225	20.2%	21.9%	18.5%	25.2%	13.8%	26.7%	18.2%	17.1%	18.1%	17.0%	21.4%	23.0%

	ВКУПНО	Професија							Етникум		Место				Регион				
		Студент	Приватен сектор	Јавен сектор	Самозаботен / сопственик	Земјоделец	Пензионер	Невработен	Друго	Албанец	Друго	Село	Покинат град	Поволен град	Скопје	Уговацели	Полошки	Северисточен	Скопски
<b>Број на испитаници</b>	<b>55</b>	<b>449</b>	<b>150</b>	<b>30</b>	<b>19</b>	<b>194</b>	<b>153</b>	<b>66</b>	<b>992</b>	<b>124</b>	<b>668</b>	<b>60</b>	<b>221</b>	<b>167</b>	<b>170</b>	<b>503</b>	<b>96</b>	<b>347</b>	
Дали сметате дека изборот да се носи хиџаб е личен или пак е под влијание на некој близок или од страна на верската заедница?	Изборот е личен	61.8%	70.2%	64.0%	66.7%	84.2%	73.2%	74.5%	84.8%	70.3%	77.4%	75.3%	55.0%	62.0%	71.9%	59.4%	73.2%	75.0%	72.6%
	Изборот не е личен	1.8%	7.1%	15.3%	10.0%	7.7%	15.7%		8.8%	8.9%	8.5%	5.0%	14.9%	3.0%	17.6%	8.9%	9.4%	4.0%	
	НЗ/НО	36.4%	22.7%	20.7%	23.3%	15.8%	19.1%	9.8%	15.2%	21.0%	13.7%	16.2%	40.0%	23.1%	25.1%	22.9%	17.9%	15.6%	23.3%

**Изборот не е личен (наведи)**

	Исп.	%
Испитаници што одговориле „изборот е личен“ и „НЗ/НО“	1018	91.2
Нема одговор	38	3.4
Од другарите	5	0.4
Од другите	4	0.4
Од родителите	3	0.3
Од секти	2	0.2
Од сопругот	17	1.5
Од фамилијата	14	1.3
Од финансиски причини	15	1.3
<b>ВКУПНО</b>	<b>1116</b>	<b>100.0</b>

П.25 Дали сметате дека изборот да се носи бурка е личен или пак е под влијание на некој близок или од страна на верската заедница?



	ВКУПНО		Пол		Возраст						Образование			
			Машки	Женски	до 29 години	30 - 39	40 - 49	50 - 59	над 60 години	до основно	основно	средно	високо и високо	
<b>Број на испитаници</b>	<b>1116</b>	<b>100%</b>	<b>548</b>	<b>568</b>	<b>202</b>	<b>218</b>	<b>232</b>	<b>242</b>	<b>222</b>	<b>105</b>	<b>300</b>	<b>515</b>	<b>196</b>	
Дали сметате дека изборот да се носи бурка е личен или пак е под влијание на некој близок или од страна на верската заедница?	Изборот е личен	643	57.6%	54.2%	60.9%	52.0%	61.9%	55.6%	57.9%	60.4%	59.0%	63.3%	53.2%	59.7%
	Изборот не е личен	158	14.2%	17.0%	11.4%	16.8%	14.2%	14.7%	12.0%	13.5%	11.4%	10.7%	16.1%	15.8%
	НЗ/НО	315	28.2%	28.8%	27.6%	31.2%	23.9%	29.7%	30.2%	26.1%	29.5%	26.0%	30.7%	24.5%

	Професија								Етникум		Место			Регион					
	Студент	Приватен сектор	Јавен сектор	Самозаботен / сопственик	Земјоделец	Пензионер	Невработен	Друго	Албанец	Друго	Село	Почал град	Поголем град	Скопје	Југозападен	Полошки	Северноисточен	Скопски	
<b>Број на испитаници</b>	<b>55</b>	<b>449</b>	<b>150</b>	<b>30</b>	<b>19</b>	<b>194</b>	<b>153</b>	<b>66</b>	<b>992</b>	<b>124</b>	<b>668</b>	<b>60</b>	<b>221</b>	<b>167</b>	<b>170</b>	<b>503</b>	<b>96</b>	<b>347</b>	
Дали сметате дека изборот да се носи бурка е личен или пак е под влијание на некој близок или од страна на верската заедница?	Изборот е личен	41.8%	55.0%	59.3%	63.3%	57.9%	59.3%	64.7%	60.6%	56.4%	67.7%	65.0%	25.0%	48.4%	52.1%	52.4%	58.8%	56.3%	58.8%
	Изборот не е личен	14.5%	15.6%	20.0%	6.7%	10.5%	11.3%	11.8%	9.1%	14.1%	14.5%	10.8%	20.0%	21.7%	15.6%	21.2%	12.5%	28.1%	9.2%
	НЗ/НО	43.6%	29.4%	20.7%	30.0%	31.6%	29.4%	23.5%	30.3%	29.5%	17.7%	24.3%	55.0%	29.9%	32.3%	26.5%	28.6%	15.6%	32.0%

**Изборот не е личен (наведи)**

	Исп.	%
Испитаници што одговориле „изборот е личен“ и „НЗ/НО“	958	85.8
Нема одговор	86	7.7
Од другарите	4	0.4
Од другите	2	0.2
Од родителите	3	0.3
Од секти	3	0.3
Од сопругот	23	2.1
Од фамилијата	20	1.8
Од финансиски причини	16	1.4
Странска пропаганда	1	0.1
<b>ВКУПНО</b>	<b>1116</b>	<b>100.0</b>

**Фондација Конрад Аденауер**

ул. Ристо Равановски 8  
МК – 1000 Скопје  
тел: +389 2 3217 075  
skopje@kas.de  
kas.de/nordmazedonien

**Институт за Политички  
истражувања-Скопје**

ул. Багдадска 15/11  
МК – 1000 Скопје  
тел: +389 2 3078 319  
www.ipis.org.mk

**„Религија.мк“ Молитвеник  
за информации**

бул. АСНОМ 22/39  
МК – 1000 Скопје  
religija.mk@gmail.com  
www.religija.mk