

Практикување на религија во услови на пандемија

Владимир Божиновски
Марјан Николовски

Практикување на религија во услови на пандемија

Владимир Божиновски
Марјан Николовски

Импресум

Наслов:

Практикување на религија во услови на пандемија

Автори:

Владимир Божиновски

Марјан Николовски

Издавач:

Фондација Конрад Аденауер, претставништво во Република Северна Македонија

Институт за Политички истражувања-Скопје

„Религија.мк“ Молитвеник за информации

Координација:

Норберт Бекман-Диркес

Роберт Јанев

Дизајн и печат:

Винсент Графика Скопје

Илустрација на насловна страница:

Илустрацијата е превземена од pixabay.com

Книгата може бесплатно да се преземе на:

kas.de/nordmazedonien

Напомена:

Ставовите и заклучоците во оваа публикација им припаѓаат на самите автори и на никаков начин не ги рефлектираат ставовите и заклучоците на Фондацијата Конрад Аденауер.

Содржина

Вовед	5
Анализа и заклучни согледувања	7
Демографски карактеристики	16
Табеларен приказ на резултатите	23

Вовед

Интернет порталот religija.mk, заедно со Институтот за политички истражување - Скопје (ИПИС), и Фондацијата Конрад Аденауер (КАС) го продолжија циклусот истражувања кои се фокусирани на перцепцијата на граѓаните за религијата и нејзиното влијание во мултиконфесионални општества како што е македонското. Периодот на подготовки на истражувањето се совпадна со актуелната светска пандемиска криза со коронавирусот - Ковид 19, која се рефлектираше врз секој општествен аспект, вклучувајќи го и религискиот живот, верниците, како и тековното функционирање на верските организации.

Светот речиси и да не познава состојба на криза во која верските храмови и верските институции биле ставени во позиција самите да ги затворат верските објекти, или пак строго да го ограничат присуството на верниците во нив. Историјата веројатно ќе забележи дека Велигден во 2020 година, во целиот свет ќе се прославува без присуство на верници во храмовите, без разлика дали станува збор за верниците од католичкиот или од православниот обред. Оваа 2020 година ќе биде впишана во историјата како година во која нема да ги има препознатливите слики за муслиманите од аџилакот во Светата Земја. Еврејската Пасха оваа 2020 година истотака ќе биде одбележана во рамки на нешто што можеби до вчера било незамисливо дека може да се случи.

Токму од тие причини, ова истражување на јавното мислење е фокусирано на практикувањето на религијата во услови на пандемиски кризи.

Ова истражување се наметнува како корисно и може да даде добра слика за перцепцијата на верниците околу вакви значајни прашања, особено што пандемиските кризи со мерките за заштита,

честопати можат да се судрат со човековите права и слободи, а со тоа и со верските права на граѓаните, но и со верските толкувања за одредени општествени состојби.

Идејата треба да го отслика моментот како верниците и верските заедници во С. Македонија се справуваат со вакви кризи, но и она што е поважно, како верниците ги перцепираат мерките за заштита од една страна, а од друга страна како ги перцепираат одлуките на верските заедници за вакви кризи.

Религијата сама по себе подразбира верба во Бог. Особено таквата верба е манифестирана масовно во кризни ситуации. Сегашната ситуација наметнува една поинаква реалност, која не соодветствува со навиките и со сфаќањето на голем дел од верниците на она што е суштина на верувањето. Ако потребата на луѓето кога им е тешко често ги посетуваат црквите и џамиите, сегашната состојба претставува судирање со сопствениот потреби и строгите мерки кои ги трасираат државните власти.

Нашата проценка беше дека тоа отвора серија прашања, од кои можат да произлезат дополнителни можности за анализи. Токму затоа ова истражување е структурирано така за да овозможи еден пресек помеѓу декларативната определба на луѓето за нивна религиска припадност и степен на религиозност, со општествената состојба која воспоставува мерки за заштита, а кои можеби се судираат со перцепцијата на луѓето што за нив значи религијата и нивната верба во Бог.

Идејата на ова истражување е да се анализираат неколку аспекти. Едниот е пристапот на верските заедници, нивниот однос кон кризата, нивната координираност со здравствените власти и нивниот однос кон верниците во вакви состојби. За таа

цел во истражувањето се користат прашања од кои треба се добијат одговори за моменталната перцепција на верниците за овој аспект. Одговорите на овие прашања треба да ја дадат сликата за тоа дали припадниците на верските заедници се согласуваат, или не, со чекорите што државата ги превзема за заштитата од една страна, и постапките што верските институции ги прават како процес на усогласување со тие мерки. Верските заедници во С.Македонија можат да носат одлуки во контекст на општествените прилики и да бидат на линија со државните власти, но од голема важност за нив, како верски заедници, е перцепцијата на верниците дали и до кој степен тоа го одобруваат.

Другиот аспект на истражувањето е перцепцијата на верниците кон кризата и кон практикувањето на религијата во време на пандемија. Ова е многу важен аспект, од кој можат да се обезбедат важни насоки кои можат да послужат како инструмент за дополнителни анализи. Верниците се соочени со стравот за сопственото здравје од една страна и верувањето што ги имаат како догма на својата религија. Честопати вакви состојби претставуваат силен судир во помислата што е правилно, а што не. Ако религијата и вербата е спас од злото, дали оддалечувањето од и редуцирањето на верските обреди е вистинското решение? Токму оваа дилема беше пресудна во овој дел од истражувањето, за да се добие една реална слика на перцепцијата на граѓаните. Дали тие би се откажале да го посетат храмот на својата вера, со цел да се заштитат од ширењето на вирусот кој може да се одрази на нивното здравје. Што е вистинската вера? Е клучното прашање во овој аспект на истражувањето.

И третиот аспект во ова истражување е можноста да се долови перцепцијата на верниците кон самата појава на вирусот како и евентуалните последици во поглед на општата свест. Во свет на интернет можности, во свет на многу половични и

квази информации, во свет на секојдневни лажни вести, како луѓето ја перцепираат целокупната состојба со Ковид19? Од друга страна во овој аспект на истражувањето треба да се добие и уште еден агол на перцепцијата на граѓаните, а тоа е поставеноста на верските институции кон вакви кризни состојби на пандемија. Иако основната цел на постоењето на верските заедници е да бидат молитвен и литургиски стојар на луѓето, односно да ја извршуваат онаа црковна димензија на функционирање, сепак важна е перцепцијата на граѓаните за тоа дали и колку верските заедници во вакви состојби можат да бидат хумани, општествено одговорни и како да бидат на нивото на општата свест за демонстрирање на помош, онаму каде што е потребно.

Ова најново истражување на јавното мислење што ИПИС, religija.mk и КАС го спроведоа во рамки на меѓусебната соработка е прво и единствено од овој формат, кое може да послужи како добра алатка за општествени анализи.

Анализа и заклучни согледувања

Концепт на истражувањето

Концептот на мулти-религиска држава е соодветен за македонските прилики, со оглед дека мулти-конфесионалноста и од историски, но и од современ аспект претставува значајна карактеристика на македонското општество која влијае врз процесите и го обликува развојот на државата. Доколку се имплементира правилно, концептот на мулти-религиска држава може да биде значајна кохезивна сила помеѓу граѓаните со различна вероисповест, но во случај на погрешна имплементација или злоупотреба и сегментирање на општеството на религиска основа, мулти-конфесионалноста може да прерасне во извор на конфликти, дури и во општество како нашето каде има долга традиција на соживот помеѓу повеќе религии. Со оглед на фокусирање кон мулти-етничкиот концепт во изминатите неколку децении, мулти-религискиот аспект на македонското општество е честопати занемарен, иако понекогаш се споменува како одреден импакт фактор, но без притоа сериозно да се анализира степенот на влијание на религијата врз општествените

процеси. Токму со цел да се добие една генерална слика за влијанието на религијата во македонското општество, Институтот за Политички истражувања од Скопје (ИПИС), заедно со веб-порталот religija.mk и фондацијата Конрад Аденауер (КАС), во 2016 година го започнаа проектот „Република Северна Македонија како мултиконфесионално општество.“ Проектот вклучува истражувања и анализи (кои се базирани на резултатите од тие истражувања) на повеќе општествени процеси во кои се испитува степенот на влијанието на религијата и религиозните убедувања. Основната идеја која стои зад овој проект е преку анализа на јавните перцепции и ставови кон религијата, како и нивната улога во македонското мулти-конфесионално општество, да се иницира јавна дебата и да се подигне јавната свест кон овие прашања, што би довело и до идни промени и унапредување на односите во оваа сфера, а со тоа и во самото општество.

Методологија на истражувањето

При спроведување на истражувањата е користена квантитативна истражувачка методологија на собирање на податоци, (преку телефонска анкета), која овозможува веродостојно и прецизно скенирање на ставовите на генералната популација. ИПИС има детален преглед на македонските телекомуникациски мрежи и нивната дата база, што овозможува целосна територијална покриеност на националните анкети. За спроведување на анкетите се користи CATI методот и dual frame sampling model (фиксни и мобилни линии). За време на интервјуата, а со цел да се постигнат високи нивоа на доверба, се користи моделот на случаен избор и анонимност во анкетањето, кое му е посочено посебно на секој испитаник. За испитанците чиј мајчин јазик не е македонскиот се ангажираат анкетари кои ги говорат јазиците на другите заедници во Република Северна Македонија, со цел да се избегне можна јазична бариера во комуникацијата.

Со цел да се задржат високо поставените методолошки стандарди, креиран е репрезентативен примерок за истражувањата на национално ниво, редовно тестиран и обновуван. Во овој примерок се запазе-

ни сите релевантни социо-демографски карактеристики на населението во РСМ. Националните анкети се спроведуваат со стратификуван примерок (во две етапи со случаен избор на испитаникот). Со оглед на спецификите на истражувањето, примерокот е стратификуван согласно регионите и населените места во земјата. Големината на примерокот се избира согласно потребите на истражувањето, а во овој случај беа вклучени 1127 испитаници постари од 18 години, со задржување на генералниот сооднос во поглед на базичните демографски карактеристики како пол, возраст и професија и образование. Стратификацијата е соодветна со најновите податоци од државниот завод за статистика. Просечната респонзивност во анкетите зависи од самата тема на истражување и се движи од 30-60%, а за ова истражување беше 51% од добиените соговорници. Маргиналната грешка е помеѓу +/-2.9% со 95% интервал на веродостојност.

Анализа

Истражувањето насловено „**Практикување на религија во услови на пандемија**“, е спроведено на почетокот на Април 2020 година во екот на глобалната пандемија со коронавирус, поради која, меѓудругото беа преземени драстични мерки за ограничување на движењето како превенција од ширење на вирусот. Ова истражување, како и претходните неколку истражувања спроведени во периодот 2016-2020 е дел од проектот „Република Северна Македонија како мултиконфесионално општество.“

Основната цел на ова истражување беше да се утврди перцепцијата на општеството за влијанието на кризата со коронавирусот врз религијата, како од аспект на практикување на религијата, така и од аспект на пристапот на верските заедници кон кризата. Со истражувањето се направи обид да се детектираат и перцепциите околу самата појава на вирусот и можните последици кои би можеле да произлезат во однос на основните начела и погледи на луѓето како од општествен, така и од религиозен аспект.

Во воведниот дел од анкетата се поставија неколку стандардни прашања кои се однесуваат на општата перцепција на граѓаните за религијата и нивниот однос кон религиозното учење. За таа цел беа поставени прашања во контекст на самата перцепција на религијата. Овие прашања беа вклучени и во неколку претходни истражувања спроведени во изминатите неколку години. Со цел да се направи компарација на односот кон религијата пред четири, пред две години и сега, како и да се детектираат можните промени во ставовите во дадениот временски период, ова истражување ги споредува резултатите со истражувањето спроведено кон крајот на 2016 година, како и со истражување спроведено во Октомври 2018

година.

Првото прашање во анкетата беше стандардното **На која религија и припаѓате**, кое се поставува со цел да се утврди различната религиозна припадност на вкупниот број испитаници. На ова прашање 71% (72% во 2018 и 75% во анкетата од 2016) се изјасниле како православни и 26% (24% во 2018 и 22% во анкетата од 2016) муслимани, додека католици или припадници на други религии биле 1,1% (0,2%, односно 0,3% во 2018 и 2016) од испитаниците. 2,6% (2,3% во 2018 и 2,4% во анкетата од 2016) од испитаниците за себе сметаат дека се атеисти, односно не и припаѓаат на ниту една религија. Со оглед на разликата помеѓу припадност и практикување на одредена религија, бидејќи првото е повеќе перцепирано како традиција и наследство, додека второто е личен избор на луѓето кои самостојно одлучуваат дали религијата ќе ја практикуваат или не, на испитаниците им беше поставено прашањето **Дали за себе може да кажете дека сте религиозен/на**. На ова прашање високи 51% (42% во 2018 и 52% во анкетата од 2016) кажале дека се религиозни и дополнителни 32% (41% во 2018 и 31% во анкетата од 2016) изјавиле дека се донекаде религиозни. Како малку или воопшто нерелигиозни се определиле 13% (16% во анкетите од 2018 и 2016) од испитаниците. Кај православните овој процент е 13% (13% во 2018 и 15% во анкетата во 2016), додека кај муслиманите е само 3% (14% во 2018 и 13% во анкетата од 2016). *Овие бројки повторно ја потврдуваат претпоставката произлезена од претходните истражувања дека македонското општество е религиозно.*

Следното прашање од анкетата е компатибилно со прашањето кое се поставува

во истражувањата на Евробарометар, односно **Дали верувате дека 1. Бог постои како што е напишано во Библијата (или Куранот за муслимани), 2. Бог не постои, но постои некоја виша сила или Не постои ни Бог ни виша сила**, 70% (71% во 2018 и 69% во 2016) се определиле за првата опција, 17% (16% во 2018 и 18% во 2016) за втората и само 6% (7% во 2018 и 5% во анкетата од 2016 година) за третата опција, односно дека нема ниту Бог, ниту некоја виша сила. Кај православните христијани процентите се 65 (67 и 63 претходно), кои веруваат во Бог потоа 21 (21 и 22 претходно) во виша сила и 6% (5% во 2018 и во 2016) кои не веруваат во ништо, додека кај муслиманите 93% (94% во 2018 и 97% во 2016) изјавиле дека веруваат во Бог, 6% (2% и 3% претходно) во виша сила и 2% се определиле за третата опција. Овие резултати ги потврдуваат одговорите на претходното прашање и соодветствуваат со резултатите од претходните истражувања од 2016 и 2018 година.

Следното прашање имаше за цел да утврди до која мера се почитуваат препораките на државата, но и на верските заедници, за избегнување на масовна посета на верските храмови во периодот додека трае пандемијата на ковид-19. Прашањето гласеше **Кога последен пат сте биле во црква/џамија?** Најголем дел од верниците одговориле *минатиот месец* 32% или *пред неколку месеци* 27%, додека само 9% одговориле со *минатата недела*. Од одговорите може да се заклучи дека во моментот, верниците генерално ги почитуваат препораките да избегнуваат масовна посета на верските објекти додека трае пандемијата на вирусот ковид 19. Сепак, на прашањето **дали од почетокот на кризата со корона вирусот имате отидено во верски објект (црква или џамија)** високи 30% одговориле со „да.“ На прашањето **дали сметате дека ако отидете во црква/џамија постои ризик да се заразите со корона вирус** високи 57% одговориле потврдно, додека 21% сметаат

дека нема ризик. Овие одговори наведуваат на претпоставката дека *иако можеби во моментот препораките за избегнување на поголеми собири и социјална дистанца генерално се почитуваат, на почетокот на кризата, дел од граѓаните или биле неинформирани или недоволно сериозно ја сфатиле кризата со пандемијата. Во анкетата сеуште 20% од верниците сметаат дека нема опасност од зараза доколку посетат некој верски објект, но очигледно поголемиот дел и од тие 20% сепак не го прават тоа. Во оваа насока може да се претпостави позитивното влијание на препораките на МПЦ и ИВЗ по почетокот на кризата, кои апелираа верниците да останат дома и да се воздржат од масовна посета на црквите и џамиите.*

Во однос на шпекулациите околу појавата на ковид-19, а со цел да се утврдат перцепциите на македонското општество околу потеклото на самиот вирус кој ја предизвика актуелната пандемија беше поставено прашањето **според вас дали ковид-19 е природна појава или е вирус произведен во лабораторија**. Од одговорите на ова прашање може да се заклучи дека поголем дел од граѓаните кои имаат став во однос на потеклото на вирусот (околу третина од испитаниците одговориле со *не знам*) сметаат дека е тој лабораториски произведен 39% (45% од православните и 23% од муслиманите), додека помал дел изјавиле дека е природна појава или 25% (21% од православните и 39% од муслиманите).

На прашањето **дали состојбата со корона вирусот ќе ја зајакне или ќе ја ослаби вербата на луѓето во религијата** поголем дел од испитаниците одговориле дека ќе ја зајакне 41% (35% православни и 60% муслимани) или дека вербата ќе остане непроменета 31% (34% од православни и 20% муслимани). Само 8% (8% православни, 7% муслимани) сметаат дека вербата во религијата ќе ослабе како последица од корона вирусот. Од овие одговори произлегува дека *корона вирусот нема да има*

негативно влијание врз вербата во Бог и напротив вербата може само да се зајакне како последица на пандемијата.

Едно од основните начела и на христијанската религија и на исламот е помошта кон ближниот во неволја. Затоа следно прашање од истражувањето беше **Дали пандемијата на ковид-19 ќе ја зголеми човечноста или себичноста кај луѓето?** На ова прашање поголемиот дел од испитаниците одговориле дека ќе се зголеми човечноста 50% (50% кај православните и 55% кај муслиманите) додека 21% сметаат дека пандемијата ќе ја зголеми себичноста кај луѓето. 14% сметаат дека нема да има промени по однос на ова прашање. Заклучокот кој произлегува е дека *поголемиот дел од граѓаните сметаат дека пандемијата ќе има позитивен ефект врз приближувањето на луѓето еден кон друг, како и врз взаемната помош и поддршка која може меѓусебно да си ја понудат.* По појавата на ковид-19 се покренала многу прашања околу човековиот развој и неговото влијание и последиците кои ги има врз природата. Во последните години се појавија многубројни теории дека зачестената појава на епидемии и пандемии се директна последица на уништување на природата и човековата околина. Затоа следното прашање во анкетата беше **дали по пандемијата ќе се промени односот на луѓето кон природата?** Од одговорите може да се заклучи дека повеќето испитаници сметаат дека ќе има позитивна промена на човековиот однос кон природата по завршување на пандемијата со корона вирусот, односно 50% го дале овој одговор, додека само 9% сметаат дека промената ќе биде негативна, а дополнителни 25% сметаат дека нема да има никаква промена на нашиот однос кон природата.

Со цел да се детектира степенот на загриженост на јавноста во однос на појавата на корона вирусот, се постави следното прашање: **на скала од 1-5 (каде 1 е „воопшто не сум загрижен“ и 5 е „многу сум загрижен“)** колку сериозно ги сфакате заканиите од корона вирусот по здравјето на луѓето. Одговорите на ова прашање ја покажуваат сериозноста со која граѓаните ја перцепираат опасноста од корона вирусот и заканиите кој тој ги претставува по човековото здравје. Имено 54% од испитаниците избрале 5 на понудената скала односно највисокиот степен на загриженост и дополнителни 21% одбрале 4. Само 3% од испитаниците одбрале 1, односно дека „воопшто не се загрижени“ и дополнителни 4% одбрале 2, односно „малку загрижени.“ Следното прашање беше повторно скала и претставуваше логично надоврзување на претходното прашање, односно **на скала од 1-5 (каде 1 е нема да се заразам со сигурност и 5 е најверојатно ќе се заразам) дали сметате дека може да се заразите со ковид-19?** Загриженоста на граѓаните проектирана преку ставовите на претходното прашање, се рефлектира и во одговорите на ова прашање. Имено високи 15% одговориле со 5, односно дека „најверојатно ќе се заразам“ и дополнителни 13% со 4, односно дека е висока веројатноста да се заразат, а 25% со 3, односно дека постои одредена веројатност да се заразат. На прашањето **Дали ги поддржувате или сте против мерките на државата за ограничување на движењето како заштита од корона вирусот,** високи 86% одговориле дека ги поддржуваат иако постои одредена дискрепанца кај православните (92% поддржуваат) и муслиманите (68% поддржуваат. Против овие мерки се само 7% (5% кај православните и 14% кај муслиманите). Следното прашање се однесуваше личната перцепција околу препораките и мерките за заштита од вирусот. На прашањето **„дали ги почитувате мерките за заштита од корона вирусот?“** високи 82% од испитаниците одговориле со „да“ и дополнителни 12% со „донекаде да.“ Само 2% донекаде не ги почитуваат препораките и уште помали 1% воопшто не ги почитуваат. Може да се заклучи дека

што не сум загрижен“ и 5 е „многу сум загрижен“) колку сериозно ги сфакате заканиите од корона вирусот по здравјето на луѓето. Одговорите на ова прашање ја покажуваат сериозноста со која граѓаните ја перцепираат опасноста од корона вирусот и заканиите кој тој ги претставува по човековото здравје. Имено 54% од испитаниците избрале 5 на понудената скала односно највисокиот степен на загриженост и дополнителни 21% одбрале 4. Само 3% од испитаниците одбрале 1, односно дека „воопшто не се загрижени“ и дополнителни 4% одбрале 2, односно „малку загрижени.“ Следното прашање беше повторно скала и претставуваше логично надоврзување на претходното прашање, односно **на скала од 1-5 (каде 1 е нема да се заразам со сигурност и 5 е најверојатно ќе се заразам) дали сметате дека може да се заразите со ковид-19?** Загриженоста на граѓаните проектирана преку ставовите на претходното прашање, се рефлектира и во одговорите на ова прашање. Имено високи 15% одговориле со 5, односно дека „најверојатно ќе се заразам“ и дополнителни 13% со 4, односно дека е висока веројатноста да се заразат, а 25% со 3, односно дека постои одредена веројатност да се заразат. На прашањето **Дали ги поддржувате или сте против мерките на државата за ограничување на движењето како заштита од корона вирусот,** високи 86% одговориле дека ги поддржуваат иако постои одредена дискрепанца кај православните (92% поддржуваат) и муслиманите (68% поддржуваат. Против овие мерки се само 7% (5% кај православните и 14% кај муслиманите). Следното прашање се однесуваше личната перцепција околу препораките и мерките за заштита од вирусот. На прашањето **„дали ги почитувате мерките за заштита од корона вирусот?“** високи 82% од испитаниците одговориле со „да“ и дополнителни 12% со „донекаде да.“ Само 2% донекаде не ги почитуваат препораките и уште помали 1% воопшто не ги почитуваат. Може да се заклучи дека

релативно висок процент на граѓаните и покрај тоа што ја сфаќаат сериозноста на ситуацијата со корона вирусот, како и покрај поддршката на преземените мерки од државата и почитување на препораките за заштита, сепак сметаат дека постои одредена до голема веројатност да бидат заразени со ковид-19.

Со следното прашање во анкетата се направи обид да се детектираат перцепциите на граѓаните во однос на нивната **поддршка на постапките на повардарската епархија за осветување на улиците со света вода и слични обреди како заштита од корона вирусот**. Мислењата на граѓаните во однос на осветувањето на улиците како заштита од вирусот се поделени, односно 27% ги поддржуваат и дополнителни 17% донекаде ги поддржуваат, додека 35% не ги поддржуваат со дополнителни 10% кои донекаде не ги поддржуваат овие постапки. Во однос на одговорите на ова прашање, треба да се напомене дека не беа вклучени верниците со муслиманска вероисповест. Може да се заклучи дека *приближно е еднаков бројот на граѓани кои сметаат дека осветувањето на улиците може да помогне против корона вирусот, со оние кои сметаат дека од тоа нема да има никаква корист.*

Со оглед на рестрикциите на движење за граѓаните и повиците да се избегнуваат масовни собирања, на испитаниците им беше поставено прашањето **дали сметаат дека верските заедници треба да вршат преноси во живо од богослужбите?** На ова прашање 50% (53% од православните и 47% од муслиманите) одговориле позитивно, додека 28% биле против. Со оглед на резултатите на ова прашање, *верските заедници треба да размислат за онлајн или телевизиски пренос на богослужбите за времетраење на пандемијата од корона вирусот.*

Со оглед на рестрикциите на движење и забрана за собирање на поголеми групи поради корона вирусот, се наметна прашањето **дали со овие мерки се ограничува и правото на вероисповест или не**. *Поголем дел од граѓаните, следствено на одговорите од претходните прашања преку кои се детектираше нивната перцепција за сериозноста за целата ситуација со корона вирусот, сметаат дека мерките на државата за ограничување на движењето како превенција од корона вирусот не го загрозуваат правото на вероисповест.* Тоа го сметаат 63% од граѓаните (68% православни и 49% муслимани), додека не се согласуваат, односно сметаат дека со мерките им се ограничува правото на вероисповест 24% од испитаниците (23% православни и 29% муслимани).

Со оглед на опасноста која ја претставува пандемијата за целото општество, како и поради мерките за ограничување на движење, воведување на полициски час и социјалното дистанцирање, се наметна претпоставката дека ќе има зголемена потреба од психолошко советување и помош за дел од граѓаните. Затоа во анкетата беше вметнато прашањето **доколку ви е потребна психолошка помош или морална поддршка кај кого би се обратиле, кај психолог или кај вашиот свештеник**. Од одговорите на ова прашање *може да се заклучи дека преференците на повеќето граѓани во однос на психолошка помош или морална поддршка се повеќе насочени кон психолозите 59% (66% православни и 38% муслимани), отколку кај нивниот свештеник 12% (6% православни и 29% муслимани).*

Во време кога има сериозни ограничувања на движењето, како и забрани за собирање во групи, а во контекст на претстојните големи религиозни празници како Велигден или Рамазан, беше поставено прашањето **дали претстојните верски празници оваа година треба да се прослават во домашни услови или**

не? Одговорите на ова прашање соодветствуваат со претходните, односно *поради опасноста од ширење на вирусот, најголемиот дел од испитаниците одговориле дека претстојните празници треба да се прослават во домашни услови*. Во проценти 80% од вкупниот број испитаници се согласуваат дека празниците треба да се прослават во домашни услови, додека само 9% не се согласуваат со ова.

Во следните неколку прашања се направи обид да се детектираат перцепциите на граѓаните за односот на верските заедници во време на кризата со корона вирусот, како и за други предизвици поврзани со религијата за време на кризата со пандемијата. На прашањето **дали верските заедници соодветно реагираа на предизвиците поврзани со корона вирусот**, високи 51% (55% кај православните и 46% кај муслиманите) одговориле со *да*, додека 20% не се согласуваат (18% православни и 22% муслимани), односно сметаат дека заедниците не реагираше соодветно на предизвиците предизвикани поврзани со пандемијата. Од одговорите произлегува дека повеќето граѓани се задоволни од односот на верските заедници за време на кризата. Ова се потврдува и со одговорите на следните две прашања **дали според вас е исправно тоа што верските заедници на предлог на државата воведоа вонредни мерки во црквите и џамиите до завршување на кризата со корона вирусот**. Дури 75% од испитаниците сметаат дека ова е исправно, а само 7% не се согласуваат. Исто така и на прашањето **дали забраната за собирање во верските храмови е оправдана како превенција од корона вирусот**, високи 80% сметаат дека забраната е оправдана и само 8% не се согласуваат.

Целта на следните три прашања од анкетата, истотака поврзани со верските заедници, беше да се доловат перцепциите и очекувањата на граѓаните за улогата на верските заедници за време на криза.

На прашањето **дали треба верските заедници поактивно да бидат вклучени во справување со пандемијата со корона вирусот**, високи 67% одговориле потврдно (70% православни и 61% муслимани). На следното прашање од овој сет, односно **дали треба заедниците да организираат хуманитарни акции за помош на оние кои се најзагрозени од пандемијата** 88% одговориле потврдно, а само 4% од испитаниците не се согласуваат. И на прашањето **дали треба претставниците на верските заедници да се појавуваат почесто во медиумите со совети за заштита и поддршка на верниците за време на пандемијата**, високи 58% одговориле потврдно, додека 24% не се согласуваат со овој предлог. Од одговорите на претходните три прашања може да се изведе заклучок дека граѓаните очекуваат од верските заедници да заземат проактивна улога во општеството за време на справување со кризата поради пандемијата на корона вирусот, како во однос на степенот на активност, така и во однос на организирање на хуманитарни и останати акции за помош на населението, како и поголема присутност во медиумите со совети и поддршка за верниците.

Последното прашање од анкетата беше **дали закажаните венчавки, крштивки и слични собири за време на кризата со ковид 19 треба да се одложат или треба да се одржат со ограничен број на присутни лица**. На ова прашање повеќето испитаници или 71% (76% кај православните и 59% кај муслиманите) се согласуваат дека треба да се одложат, додека само 16% од испитаниците (15% кај православни и 16% кај муслимани) сметаат дека венчавките, крштивките и слични настани сепак треба да се одржат.

Заклучок

- Во моментот, верниците генерално ги почитуваат препораките да избегнуваат масовна посета на верските објекти додека трае пандемијата на вирусот ковид 19.
- Иако можеби во моментот препораките за избегнување на поголеми собири и социјална дистанца генерално се почитуваат, на почетокот на кризата, дел од граѓаните или биле неинформирани или недоволно сериозно ја сфатиле кризата со пандемијата.
- Во анкетата сеуште 20% од верниците сметаат дека нема опасност од зараза доколку посетат некој верски објект, но очигледно поголемиот дел и од тие 20% сепак не го прават тоа.
- Во оваа насока може да се претпостави позитивното влијание на препораките на МПЦ и ИВЗ по почетокот на кризата, кои апелираа верниците да останат дома и да се воздржат од посетата на црквите и џамиите.
- Поголем дел од граѓаните кои имаат став во однос на потеклото на вирусот (околу третина од испитаниците одговориле со не знам) сметаат дека е тој лабораториски произведен.
- Корона вирусот нема да има негативно влијание врз вербата во Бог и напротив вербата може само да се зајакне како последица на пандемијата.
- Поголемиот дел од граѓаните сметаат дека пандемијата ќе има позитивен ефект врз приближувањето на луѓето еден кон друг, како и врз взаемната помош и поддршка која може меѓусебно да си ја понудат.
- Повеќето испитаници сметаат дека ќе има позитивна промена на човековиот однос кон природата по завршување на пандемијата со корона вирусот.
- Релативно висок процент на граѓаните и покрај тоа што ја сфаќаат сериозноста на ситуацијата со корона вирусот, како и покрај поддршката на преземените мерки од државата и почитување на препораките за заштита, сепак сметаат дека постои одредена до голема веројатност да бидат заразени со ковид-19.
- Приближно е еднаков бројот на граѓани кои сметаат дека осветувањето на улиците може да помогне против корона вирусот, со оние кои сметаат дека од тоа нема да има никаква корист.
- Верските заедници треба да размислат за онлајн или телевизиски пренос на богослужбите за времетраење на пандемијата од корона вирусот.
- Испитаниците сметаат дека мерките на државата за ограничување на движењето како превенција од корона вирусот не го загрозуваат правото на вероисповест.
- Преференците на повеќето граѓани во однос на психолошка помош или морална поддршка се повеќе насочени кон психолозите отколку кај нивниот свештеник.

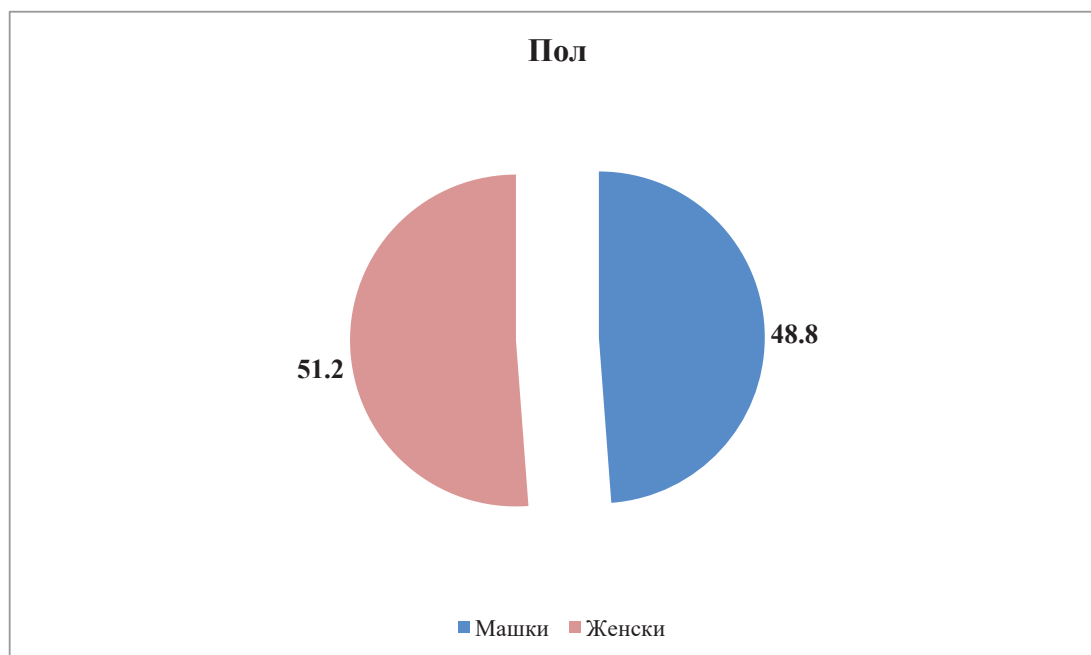
- Поради опасноста од ширење на вирусот, најголемиот дел од испитаниците одговориле дека претстојните празници треба да се прослават во домашни услови.
- Повеќето граѓани се задоволни од односот на верските заедници за време на кризата.
- Граѓаните очекуваат од верските заедници да заземат проактивна улога во општеството за време на справување со кризата поради пандемијата на корона вирус, како во однос на степенот на активност, така и во однос на организирање на хуманитарни и останати акции за помош на населението, како и поголема присутност во медиумите со совети и поддршка за верниците.
- Повеќето испитаници се согласуваат дека треба да се одложат, додека само 16% од анкетираниите сметаат дека венчавките, крштемките и слични настани сепак треба да се одржат и во време на закана од корона вирусот

Демографски карактеристики

1.1 Табела

Пол		
	Испитаници	Процент
Машки	550	48.8
Женски	577	51.2
Вкупно	1127	100.0

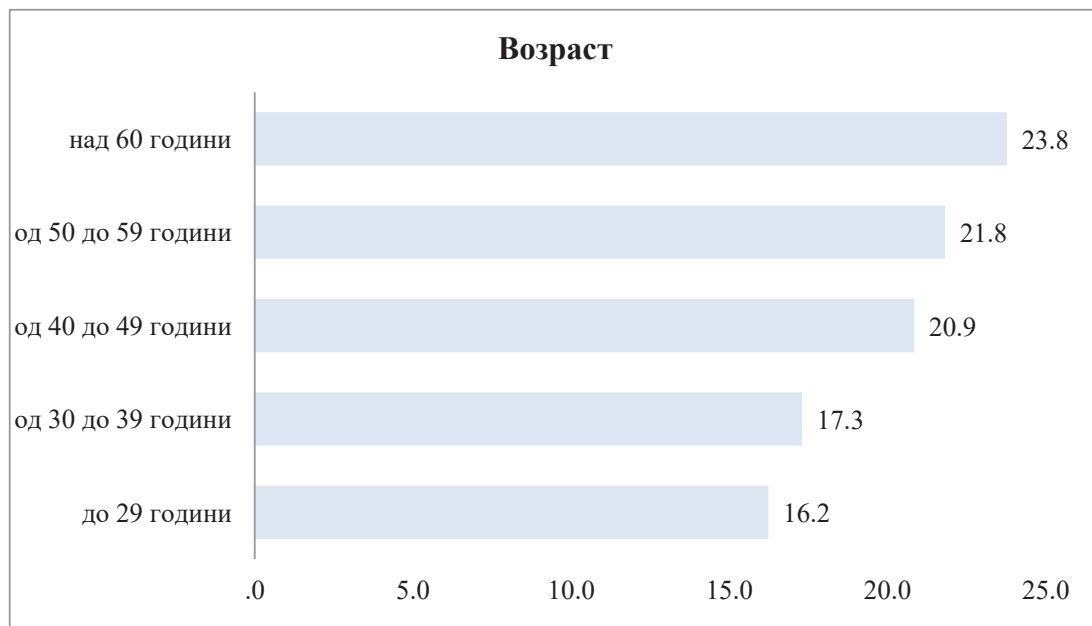
1.1 Графикон



1.2 Табела

Возраст		
	Испитаници	Процент
до 29 години	183	16.2
од 30 до 39 години	195	17.3
од 40 до 49 години	235	20.9
од 50 до 59 години	246	21.8
над 60 години	268	23.8
Вкупно	1127	100.0

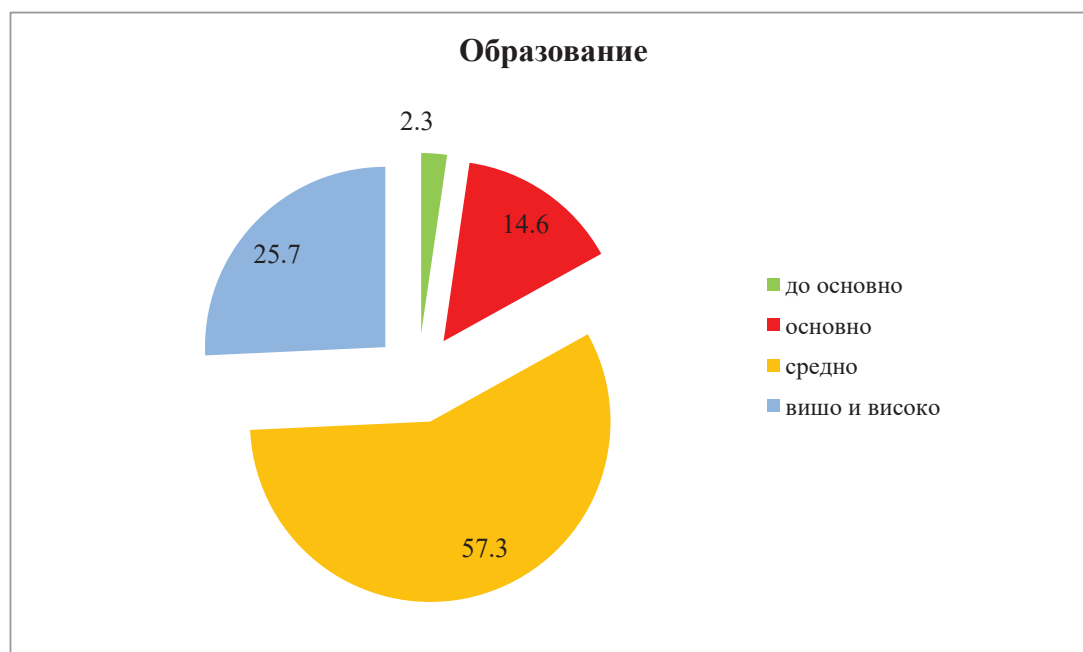
1.2 Графикон



1.3 Табела

Образование		
	Испитаници	Процент
до основно	26	2.3
основно	165	14.6
средно	646	57.3
вишо и високо	290	25.7
Вкупно	1127	100.0

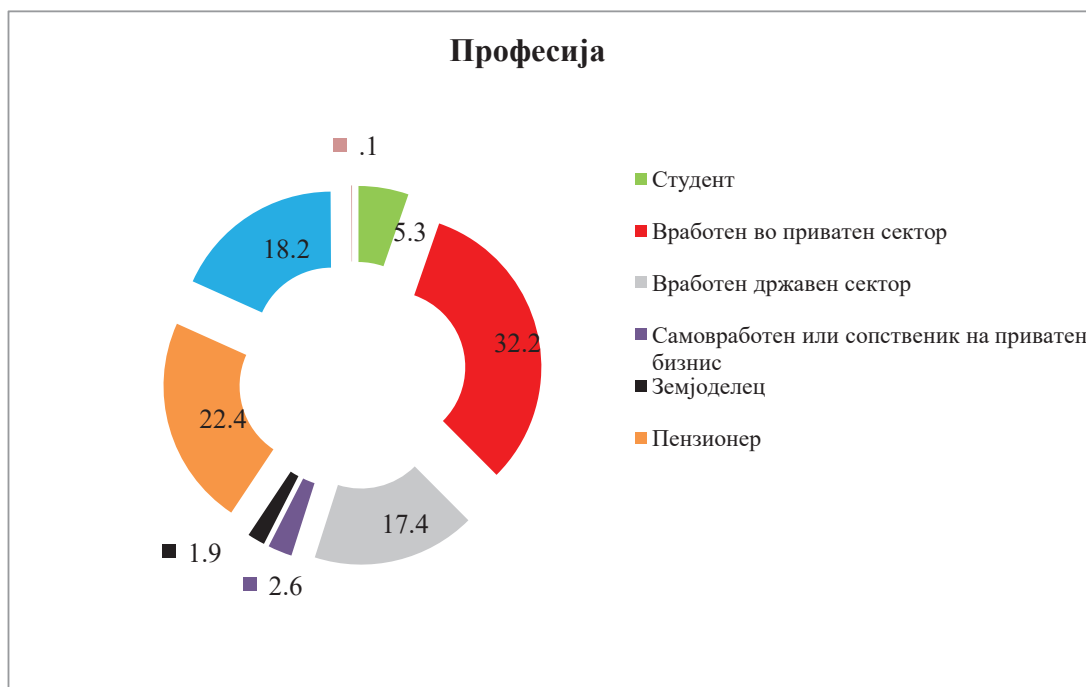
1.3 Графикон



1.4 Табела

Професија		
	Испитаници	Процент
Студент	60	5.3
Вработен во приватен сектор	363	32.2
Вработен државен сектор	196	17.4
Самовработен или сопственик на приватен бизнис	29	2.6
Земјоделец	21	1.9
Пензионер	252	22.4
Невработен	205	18.2
Друго	1	.1
Вкупно	1127	100.0

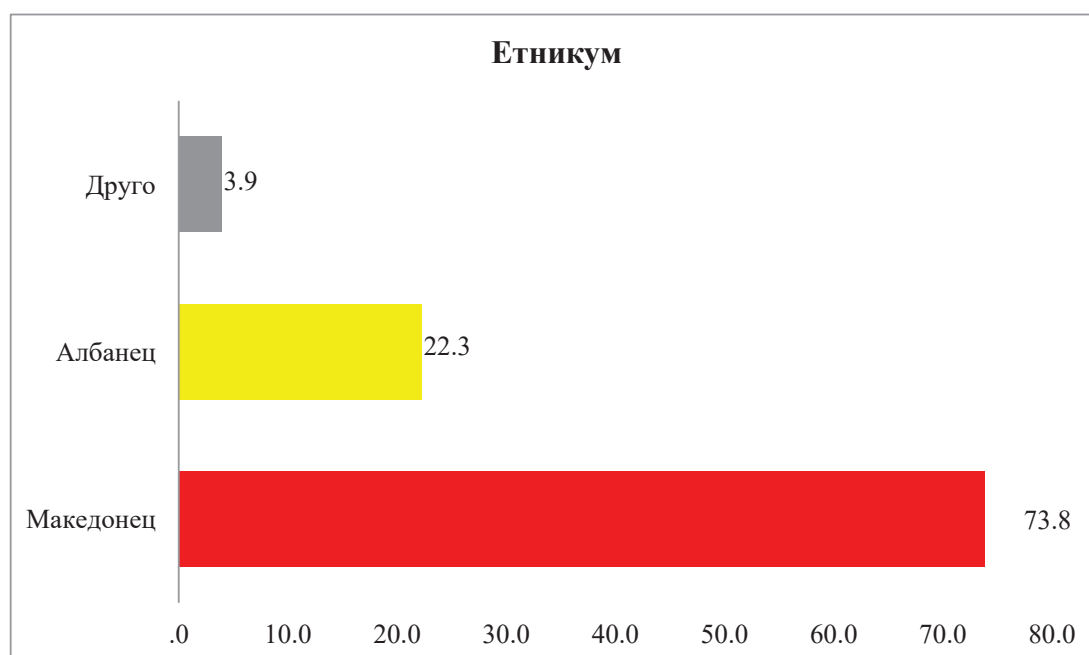
1.4 Графикон



1.5 Табела

Етникум		
	Испитаници	Процент
Македонец	832	73.8
Албанец	251	22.3
Друго	44	3.9
Вкупно	1127	100.0

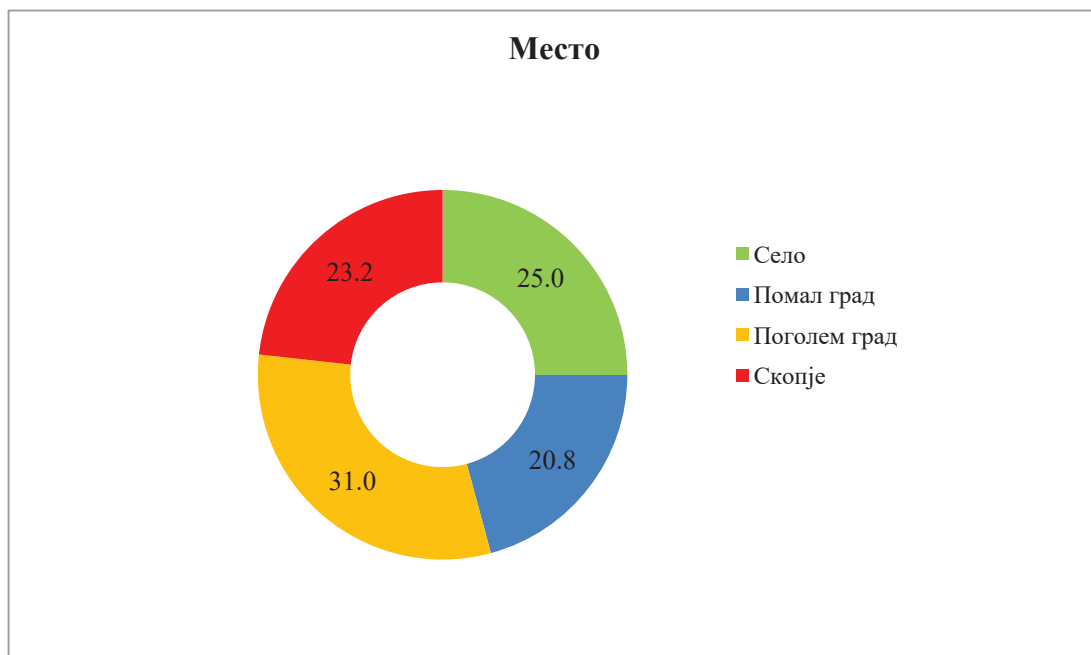
1.5 Графикон



1.6 Табела

Место		
	Испитаници	Процент
Село	282	25.0
Помал град	234	20.8
Поголем град	349	31.0
Скопје	262	23.2
Вкупно	1127	100.0

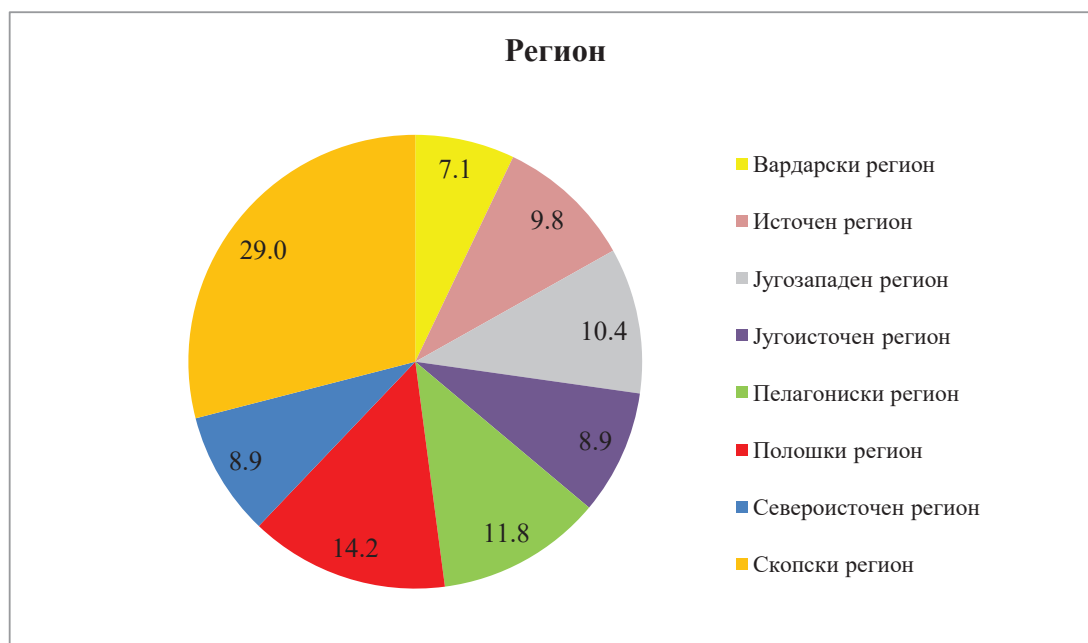
1.6 Графикон



1.7 Табела

Регион		
	Испитаници	Процент
Вардарски регион	80	7.1
Источен регион	110	9.8
Југозападен регион	117	10.4
Југоисточен регион	100	8.9
Пелагониски регион	133	11.8
Полошки регион	160	14.2
Североисточен регион	100	8.9
Скопски регион	327	29.0
Вкупно	1127	100.0

1.7 Графикон



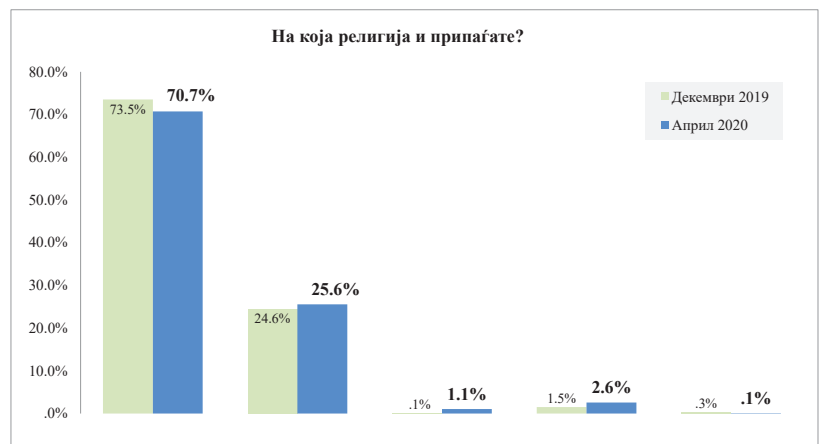
Табеларен приказ на резултатите :

П.1 На која религија и припаѓаате?

РЕЛИГИЈА И КОВИД 19 - Април 2020

- резултати -

	Дек. 2019	Апр. 2020
Православна	73.5%	70.7%
Исламска	24.6%	25.6%
Друго	.1%	1.1%
Атеист	1.5%	2.6%
Не знам / Нема одговор	.3%	.1%



	ВКУПНО		Пол		Возраст						Образование				Професија						
	Машки	Женски	до 29 години	30 - 39	40 - 49	50 - 59	над 60 години	до основно	основно	средно	високо и високо	Студент	Приватен сектор	Државен сектор	Самозаботен/ сопственик на приватен	Земјоделец	Пензионер	Неработен	Друго		
Број на испитаници	1127	100%	550	577	183	195	235	246	268	26	165	646	290	60	363	196	29	21	252	205	1
Православна	797	70.7%	64.9%	76.3%	69.9%	63.1%	63.4%	73.6%	80.6%	57.7%	52.7%	76.5%	69.3%	66.7%	73.3%	73.0%	62.1%	57.1%	80.2%	56.1%	100.0%
Исламска	288	25.6%	29.8%	21.5%	27.3%	33.8%	31.5%	25.6%	13.1%	42.3%	47.3%	20.7%	22.4%	33.3%	23.1%	24.5%	34.5%	38.1%	13.5%	41.0%	
Друго	12	1.1%	1.5%	.7%	1.6%	1.0%	1.7%	.4%	.7%			.6%	2.8%		1.4%	.5%	3.4%		.8%	1.5%	
Атеист	29	2.6%	3.6%	1.6%	1.1%	2.1%	3.4%	.4%	5.2%			2.2%	5.2%	2.2%	2.0%		4.8%		5.2%	1.5%	
Не знам / Нема одговор	1	.1%	.2%					.4%					.3%				.4%		.4%		

	Етникум			Место				Регион									
	Македонец	Албанец	Друго	Село	Помал град	Поголем град	Скопје	Вардарски	Источен	Југозападен	Југоисточен	Пелагониски	Полски	Северозападен	Скопски		
Број на испитаници	832	251	44	282	234	349	262	80	110	117	100	133	160	100	327		
Православна	94.0%	.8%	29.5%	45.7%	82.5%	74.2%	82.4%	95.0%	92.7%	49.6%	94.0%	86.5%	13.8%	74.0%	78.3%		
Исламска	1.3%	98.4%	68.2%	52.8%	12.4%	21.8%	13.0%	2.5%	1.8%	48.7%	2.0%	4.5%	85.0%	24.0%	18.0%		
Друго	1.2%	.4%	2.3%	.4%	1.7%	.9%	1.5%		.9%	2.0%	3.0%	.6%			1.2%		
Атеист	3.4%	.4%		1.1%	3.4%	3.2%	2.7%	2.5%	5.5%	.9%	2.0%	6.0%	.6%	2.0%	2.1%		
Не знам / Нема одговор	.1%						.4%								.3%		

П.2 Дали за себе може да кажете дека сте религиозен/на?

	Дек. 2019	Апр. 2020
Да	50.9%	51.1%
Донекаде да	33.4%	32.7%
Донекаде не	6.0%	7.3%
Не	5.3%	6.1%
НЗ/НО	4.5%	2.8%

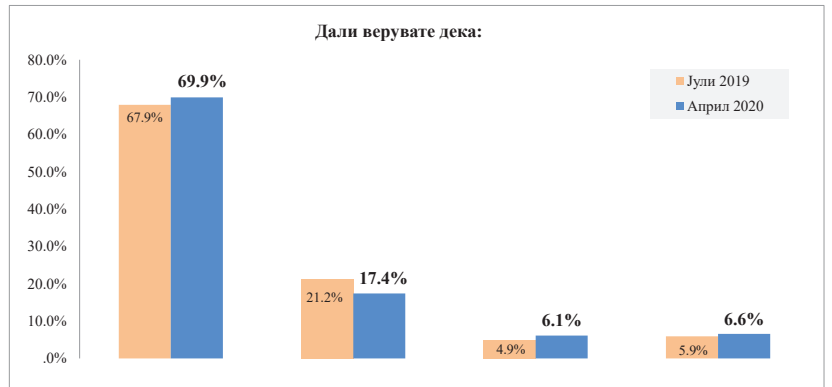


	ВКУПНО	Пол		Возраст					Образование				Професија								
		Машки	Женски	до 29 години	30 - 39	40 - 49	50 - 59	над 60 години	до основно	основно	средно	високо и високо	Студент	Приватен сектор	Државен сектор	Самозаботен/ сопственик на приватен	Земјоделец	Пензионер	Неработен	Друго	
Број на испитаници	1127	100%	550	577	183	195	235	246	268	26	165	646	290	60	363	196	29	21	252	205	1
Да	576	51.1%	46.4%	55.6%	50.3%	43.6%	44.3%	56.5%	58.2%	65.4%	65.5%	50.0%	44.1%	33.3%	45.7%	53.1%	55.2%	38.1%	61.5%	52.2%	
Донекаде да	369	32.7%	34.0%	31.5%	41.0%	32.8%	37.4%	28.9%	26.5%	26.9%	24.2%	35.9%	31.0%	53.3%	34.7%	33.2%	34.5%	47.6%	23.4%	32.2%	100.0%
Донекаде не	82	7.3%	9.3%	5.4%	3.8%	9.2%	8.1%	7.3%	7.5%	3.8%	3.0%	6.8%	11.0%	5.0%	10.2%	7.1%	3.4%		7.5%	3.9%	
Не	69	6.1%	7.8%	4.5%	3.8%	8.2%	6.8%	4.9%	6.7%		1.2%	5.1%	11.7%	5.0%	7.4%	6.1%		4.8%	6.3%	4.9%	
НЗ/НО	31	2.8%	2.5%	2.9%	1.1%	6.2%	3.4%	2.4%	1.1%	3.8%	6.1%	2.2%	2.1%	3.3%	1.9%	.5%	6.9%	9.5%	1.2%	6.8%	

	На која религија припаѓате?					Етникум			Место				Регион							
	Православна	Исламска	Друго	Атеист	НЗ/НО	Македонци	Албанци	Друго	Село	Повал град	Поголем град	Скопје	Вардарски	Источен	Југозападен	Југоисточен	Пеланиски	Полошки	Северисточен	Сопски
Број на испитаници	797	288	12	29	1	832	251	44	282	234	349	262	80	110	117	100	133	160	100	327
Да	53.5%	51.7%	8.3%			50.8%	53.4%	43.2%	53.5%	56.4%	44.7%	52.3%	52.5%	54.5%	48.7%	55.0%	51.9%	53.1%	43.0%	50.5%
Донекаде да	31.5%	40.3%	8.3%		100.0%	30.5%	37.5%	47.7%	37.2%	25.2%	34.4%	32.4%	27.5%	30.9%	39.3%	15.0%	29.3%	39.4%	39.0%	33.9%
Донекаде не	7.3%	2.8%	58.3%	31.0%		8.7%	3.2%	4.5%	4.3%	9.4%	8.9%	6.5%	12.5%	7.3%	6.0%	14.0%	6.8%	.6%	13.0%	6.1%
Не	6.0%		16.7%	65.5%		8.3%			1.8%	7.3%	8.6%	6.5%	5.0%	7.3%	5.1%	10.0%	12.0%		5.0%	6.1%
НЗ/НО	1.8%	5.2%	8.3%	3.4%		1.7%	6.0%	4.5%	3.2%	1.7%	3.4%	2.3%	2.5%		.9%	6.0%		6.9%		3.4%

П.3 Дали верувате дека:

	Јули 2019	Апр-2020
Дали верувате дека:		
Бог постои како што е напишано во светите книги	67.9%	69.9%
Бог не постои како што е напишано во светите книги, но постои некоја виша сила	21.2%	17.4%
Не постои ниту Бог ниту виша сила	4.9%	6.1%
НЗ/НО	5.9%	6.6%

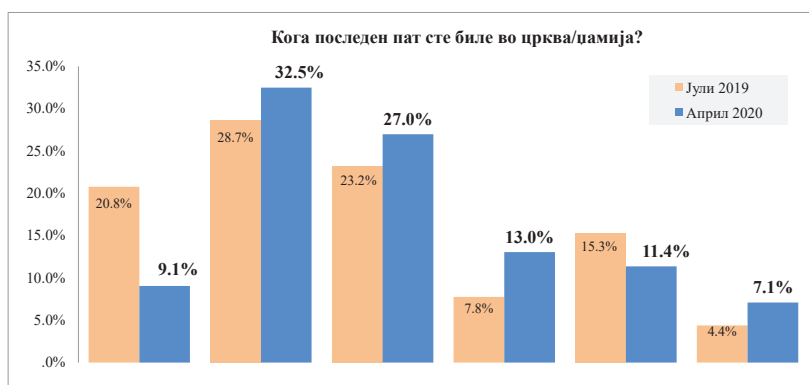


	ВКУПНО		Пол		Возраст					Образование				Професија							
	Машки	Женски	до 29 години	30 - 39	40 - 49	50 - 59	над 60 години	до основно	основно	средно	вишо и високо	Студент	Приватен сектор	Државен сектор	Самоработен сопственик на приватен	Земјопелец	Пензионер	Неработен	Друго		
Број на испитаници	1127	100%	550	577	183	195	235	246	268	26	165	646	290	60	363	196	29	21	252	205	1
Дали верувате дека:																					
Бог постои како што е напишано во светите книги	788	69.9%	68.5%	71.2%	66.7%	67.7%	67.2%	71.5%	74.6%	84.6%	89.7%	69.8%	57.6%	73.3%	62.8%	68.9%	79.3%	71.4%	74.2%	76.1%	
Бог не постои како што е напишано во светите книги, но постои некоја виша сила	196	17.4%	16.9%	17.9%	23.0%	20.5%	22.1%	15.0%	9.3%	3.8%	6.7%	19.0%	21.0%	20.0%	24.8%	18.9%	10.3%	14.3%	9.9%	12.7%	
Не постои ниту Бог ниту виша сила	69	6.1%	6.7%	5.5%	4.4%	6.2%	5.5%	6.9%	7.1%	3.8%	1.8%	4.3%	12.8%	3.3%	5.0%	9.7%	3.4%	4.8%	7.1%	4.9%	
НЗ/НО	74	6.6%	7.8%	5.4%	6.0%	5.6%	5.1%	6.5%	9.0%	7.7%	1.8%	6.8%	8.6%	3.3%	7.4%	2.6%	6.9%	9.5%	8.7%	6.3%	100.0%

	На која религија припаѓате?					Етникум			Место				Регион								
	Православна	Исламска	Друго	Атеист	НЗ/НО	Македонец	Албанец	Друго	Село	Помал град	Поголем град	Скопје	Вардарски	Источен	Југозападен	Југоисточен	Пелагониски	Повошки	Северозападен	Скопски	
Број на испитаници	797	288	12	29	1	832	251	44	282	234	349	262	80	110	117	100	133	160	100	327	
Дали верувате дека:																					
Бог постои како што е напишано во светите книги	65.2%	92.7%	8.3%			61.9%	94.4%	81.8%	83.7%	72.6%	65.3%	58.8%	72.5%	61.8%	76.1%	58.0%	63.2%	90.6%	80.0%	63.0%	
Бог не постои како што е напишано во светите книги, но постои некоја виша сила	20.8%	5.6%	50.0%	27.6%		21.8%	3.6%	13.6%	9.6%	14.1%	20.1%	25.2%	10.0%	27.3%	12.0%	20.0%	20.3%	6.3%	14.0%	22.3%	
Не постои ниту Бог ниту виша сила	6.0%	1.4%	25.0%	48.3%		8.1%	.8%		4.3%	3.4%	6.6%	9.9%	10.0%		2.6%	8.0%	10.5%	1.3%	4.0%	9.2%	
НЗ/НО	7.9%	.3%	16.7%	24.1%	100.0%	8.3%	1.2%	4.5%	2.5%	9.8%	8.0%	6.1%	7.5%	10.9%	9.4%	14.0%	6.0%	1.9%	2.0%	5.5%	

П.4 Кога последен пат сте биле во црква/џамија?

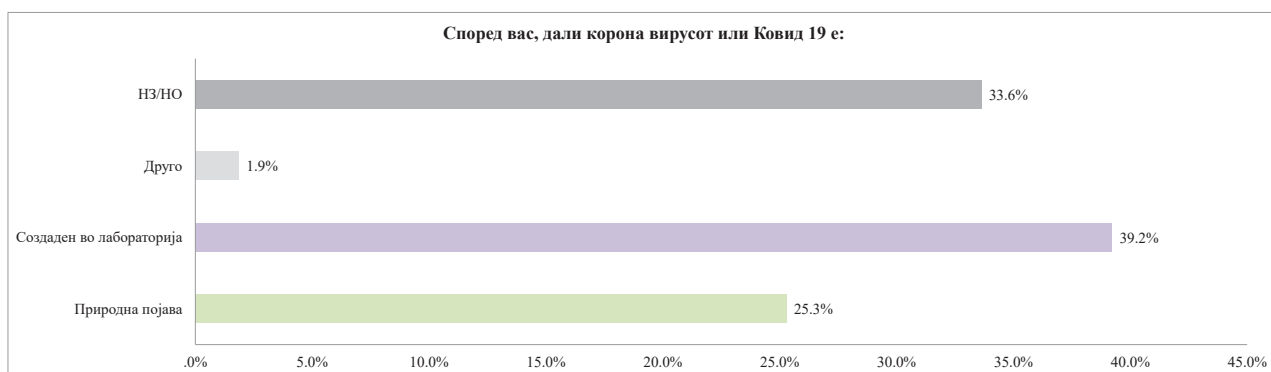
	Јули 2019	Апр. 2020
Во текот на минатата недела	20.8%	9.1%
Минатиот месец	28.7%	32.5%
Пред неколку месеци	23.2%	27.0%
Минатата година	7.8%	13.0%
Не одам	15.3%	11.4%
НЗ/НО	4.4%	7.1%



	ВКУПНО		Пол		Возраст					Образование				Професија							
			Машки	Женски	до 29 години	30 - 39	40 - 49	50 - 59	над 60 години	до основно	основно	средно	вишо и високо	Студент	Приватен сектор	Државен сектор	Самозаботел/ сопственик на бизнис	Земјоделец	Пензионер	Неработен	Друго
Број на испитаници	1127	100%	550	577	183	195	235	246	268	26	165	646	290	60	363	196	29	21	252	205	1
Во текот на минатата недела	102	9.1%	10.5%	7.6%	4.4%	11.3%	8.5%	9.3%	10.8%	11.5%	10.3%	8.0%	10.3%	3.3%	5.5%	10.2%	31.0%	23.8%	9.1%	11.2%	
Минатиот месец	366	32.5%	31.8%	33.1%	35.0%	31.8%	34.5%	32.5%	29.5%	15.4%	37.6%	33.1%	29.7%	33.3%	36.6%	28.1%	20.7%	28.6%	29.0%	35.6%	
Пред неколку месеци	304	27.0%	25.8%	28.1%	31.1%	29.7%	21.3%	34.1%	20.5%	19.2%	20.0%	31.0%	22.8%	26.7%	30.0%	35.7%	27.6%	19.0%	21.8%	20.5%	
Минатата година	147	13.0%	15.6%	10.6%	13.1%	10.8%	12.3%	10.6%	17.5%	19.2%	11.5%	11.9%	15.9%	13.3%	12.9%	13.8%	6.9%	9.5%	18.7%	8.8%	
Не одам	128	11.4%	9.8%	12.8%	11.5%	8.2%	16.6%	7.3%	12.7%	23.1%	15.8%	8.4%	14.5%	16.7%	10.2%	8.2%	6.9%	9.5%	12.3%	14.6%	
НЗ/НО	80	7.1%	6.4%	7.8%	4.9%	8.2%	6.8%	6.1%	9.0%	11.5%	4.8%	7.6%	6.9%	6.7%	4.7%	4.1%	13.8%	19.0%	9.1%	9.3%	100.0%

	На која религија припаѓате?					Етникум			Место				Регион							
	Православна	Исламска	Друго	Атеист	НЗ/НО	Македонец	Албанец	Друго	Село	Помал град	Поголем град	Скопје	Вардарски	Источен	Југозападен	Југоисточен	Пелонички	Полошки	Северноисточен	Сопшки
Број на испитаници	797	288	12	29	1	832	251	44	282	234	349	262	80	110	117	100	133	160	100	327
Во текот на минатата недела	9.5%	9.0%				9.1%	7.6%	15.9%	11.0%	13.7%	8.9%	3.1%	12.5%	7.3%	8.5%	18.0%	15.8%	6.9%	4.0%	6.1%
Минатиот месец	33.4%	33.3%	25.0%	3.4%		32.1%	33.9%	31.8%	31.9%	33.3%	33.0%	31.7%	40.0%	32.7%	38.5%	35.0%	27.8%	32.5%	30.0%	30.3%
Пред неколку месеци	32.2%	16.0%	8.3%			31.0%	14.7%	20.5%	20.6%	26.5%	24.9%	37.0%	30.0%	29.1%	25.6%	19.0%	17.3%	16.9%	36.0%	34.6%
Минатата година	14.3%	10.4%	8.3%	6.9%		14.3%	10.0%	6.8%	13.1%	12.0%	12.3%	14.9%	2.5%	16.4%	3.4%	8.0%	23.3%	10.0%	13.0%	16.8%
Не одам	4.8%	20.8%	58.3%	75.9%	100.0%	7.8%	21.9%	18.2%	15.2%	8.1%	12.0%	9.2%	5.0%	7.3%	16.2%	12.0%	13.5%	22.5%	3.0%	8.6%
НЗ/НО	5.8%	10.4%		13.8%		5.6%	12.0%	6.8%	8.2%	6.4%	8.9%	4.2%	10.0%	7.3%	7.7%	8.0%	2.3%	11.3%	14.0%	3.7%

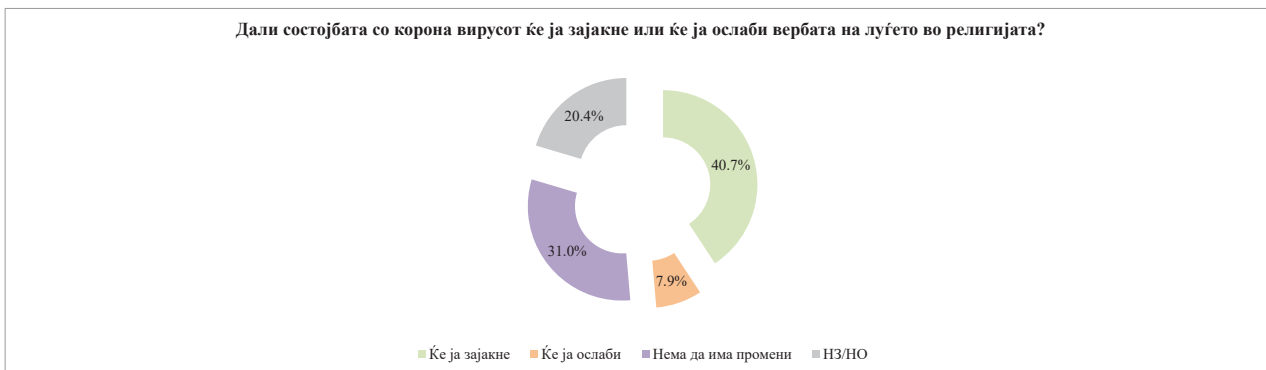
П.5 Според вас, дали корона вирусот или Ковид 19 е:



	ВКУПНО		Пол		Возраст					Образование				Професија							
			Машки	Женски	до 29 години	30 - 39	40 - 49	50 - 59	над 60 години	до основно	основно	средно	вишо и високо	Студент	Приватен сектор	Државен сектор	Самозаботен сопственик на приватен	Земјоделец	Пензионер	Неработен	Друго
Број на испитаници	1127	100%	550	577	183	195	235	246	268	26	165	646	290	60	363	196	29	21	252	205	1
Според вас, дали корона вирусот или Ковид 19 е:	Природна појава	285	25.3%	27.5%	23.2%	27.3%	32.3%	18.7%	28.5%	21.6%	26.9%	26.1%	20.4%	35.5%	36.7%	23.4%	36.2%	17.2%	14.3%	22.2%	21.0%
	Создаден во лабораторија	442	39.2%	42.2%	36.4%	44.3%	32.3%	50.2%	35.8%	34.3%	15.4%	27.3%	44.9%	35.5%	36.7%	44.1%	34.2%	44.8%	42.9%	35.7%	39.5%
	Друго	21	1.9%	1.6%	2.1%	2.2%	2.6%	.9%	2.0%	1.9%	3.8%		1.9%	2.8%		1.1%	2.0%	6.9%		1.6%	3.4%
	НЗ/НО	379	33.6%	28.7%	38.3%	26.2%	32.8%	30.2%	33.7%	42.2%	53.8%	46.7%	32.8%	26.2%	26.7%	31.4%	27.6%	31.0%	42.9%	40.5%	36.1%

	На која религија припаѓате?				Етникум			Место				Регион									
	Православна	Исламска	Друго	Атеист	НЗ/НО	Македонец	Албанец	Друго	Село	Помал град	Поголем град	Скопје	Вардарски	Источен	Југозападен	Југоисточен	Пелагониски	Полошки	Северноисточен	Скопски	
Број на испитаници	797	288	12	29	1	832	251	44	282	234	349	262	80	110	117	100	133	160	100	327	
Според вас, дали корона вирусот или Ковид 19 е:	Природна појава	20.7%	38.9%	16.7%	20.7%		20.4%	40.6%	29.5%	25.5%	21.8%	24.4%	29.4%	16.3%	19.1%	40.2%	14.0%	12.8%	37.5%	24.0%	27.2%
	Создаден во лабораторија	44.8%	22.6%	41.7%	51.7%		45.1%	21.1%	31.8%	37.2%	41.0%	43.0%	34.7%	43.8%	44.5%	25.6%	50.0%	60.2%	22.5%	44.0%	36.1%
	Друго	1.6%	1.7%	8.3%	3.4%	100.0%	2.0%	1.6%		1.8%	2.6%	2.0%	1.1%			.9%	5.0%	5.3%	2.5%		1.2%
	НЗ/НО	32.9%	36.8%	33.3%	24.1%		32.5%	36.7%	38.6%	35.5%	34.6%	30.7%	34.7%	40.0%	36.4%	33.3%	31.0%	21.8%	37.5%	32.0%	35.5%

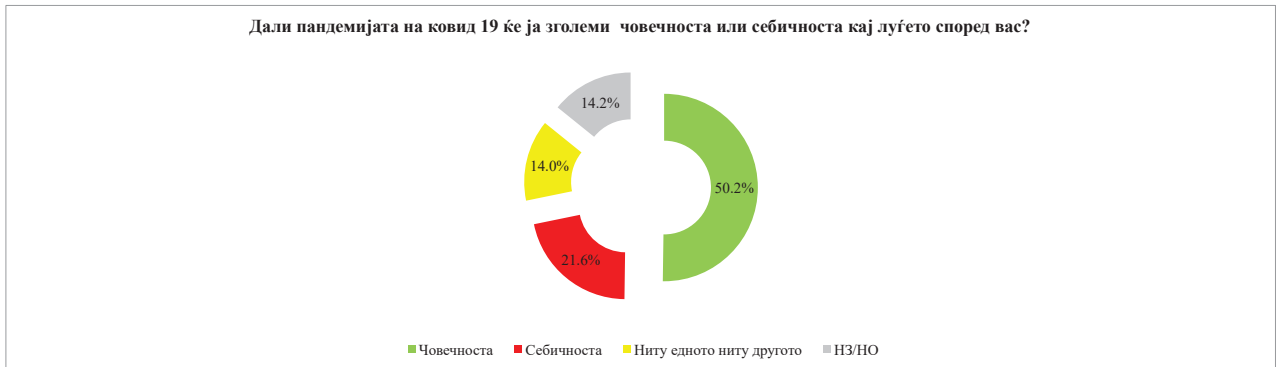
П.6 Дали состојбата со корона вирусот ќе ја зајакне или ќе ја ослаби вербата на луѓето во религијата?



	ВКУПНО		Пол		Возраст						Образование				Професија						
	Број	Процент	Машки	Женски	до 29 години	30 - 39	40 - 49	50 - 59	над 60 години	до основно	осовно	средно	високо и високо	Студент	Приватен сектор	Државен сектор	Слободен/независен на сопствен на приватен	Земјоделец	Пензионер	Неработен	Друго
Број на испитаници	1127	100%	550	577	183	195	235	246	268	26	165	646	290	60	363	196	29	21	252	205	1
Дали состојбата со корона вирусот ќе ја зајакне или ќе ја ослаби вербата на луѓето во религијата?	Ќе ја зајакне	459	40.7%	39.8%	41.6%	43.7%	45.6%	34.9%	45.1%	36.2%	23.1%	51.5%	39.6%	38.6%	45.0%	35.8%	48.0%	41.4%	28.6%	36.5%	47.8%
	Ќе ја ослаби	89	7.9%	7.1%	8.7%	6.6%	6.7%	7.7%	11.8%	6.3%	11.5%	7.3%	7.0%	10.0%	11.7%	7.2%	7.7%	6.9%	14.3%	6.7%	9.3%
	Нема да има промени	349	31.0%	31.5%	30.5%	35.0%	25.6%	37.9%	25.6%	31.0%	15.4%	17.0%	32.0%	37.9%	25.0%	35.3%	31.1%	31.0%	33.3%	31.0%	24.9%
	НЗ/НО	230	20.4%	21.6%	19.2%	14.8%	22.1%	19.6%	17.5%	26.5%	50.0%	24.2%	21.4%	13.4%	18.3%	21.8%	13.3%	20.7%	23.8%	25.8%	18.0%

	На која религија припаѓате?					Етникум			Место				Регион								
	Православна	Исламска	Друго	Атеист	НЗ/НО	Македонец	Албанец	Друго	Село	Помал град	Поголем град	Скопје	Вардарски	Источен	Југозападен	Југоисточен	Пелагониски	Полиски	Северозападен	Скопски	
Број на испитаници	797	288	12	29	1	832	251	44	282	234	349	262	80	110	117	100	133	160	100	327	
Дали состојбата со корона вирусот ќе ја зајакне или ќе ја ослаби вербата на луѓето во религијата?	Ќе ја зајакне	35.3%	59.4%	33.3%	10.3%		35.6%	57.0%	45.5%	47.2%	36.3%	37.2%	42.4%	23.8%	41.8%	49.6%	22.0%	31.6%	55.6%	40.0%	43.7%
	Ќе ја ослаби	8.2%	6.9%	16.7%	6.9%		8.2%	7.2%	6.8%	6.0%	6.4%	9.7%	8.8%	17.5%		4.3%	5.0%	12.8%	6.3%	10.0%	8.6%
	Нема да има промени	33.6%	20.1%	33.3%	62.1%	100.0%	34.1%	21.1%	27.3%	25.9%	33.8%	27.8%	38.2%	20.0%	39.1%	27.4%	34.0%	45.9%	21.3%	18.0%	33.9%
	НЗ/НО	23.0%	13.5%	16.7%	20.7%		22.1%	14.7%	20.5%	20.9%	23.5%	25.2%	10.7%	38.8%	19.1%	18.8%	39.0%	9.8%	16.9%	32.0%	13.8%

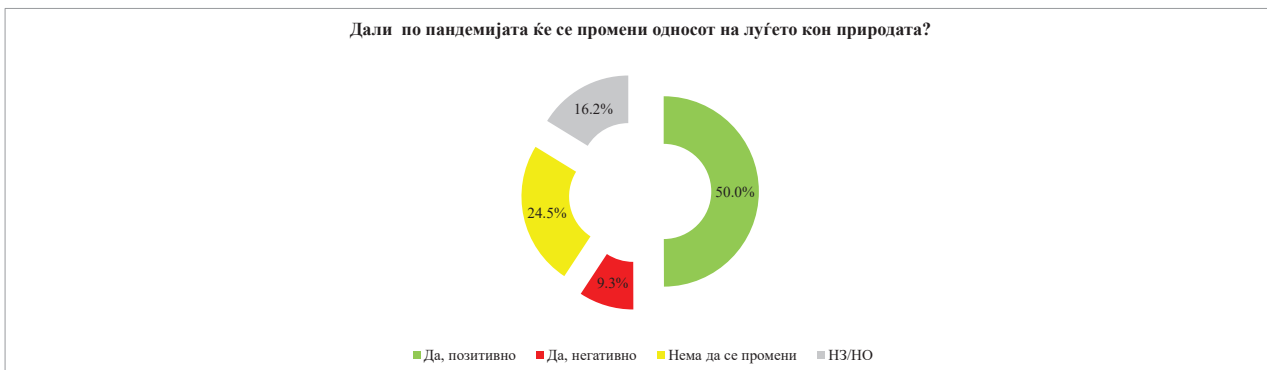
П.7 Дали пандемијата на ковид 19 ќе ја зголеми човечноста или себичноста кај луѓето според вас?



	ВКУПНО	Пол		Возраст					Образование				Професија								
		Машки	Женски	до 29 години	30 - 39	40 - 49	50 - 59	над 60 години	до основно	основно	средно	вишо и високо	Студент	Приватен сектор	Државен сектор	Самоработен/ сопственик на бизнис	Земјоделец	Пензионер	Неработен	Друго	
Број на испитаници	1127	100%	550	577	183	195	235	246	268	26	165	646	290	60	363	196	29	21	252	205	1
Дали пандемијата на ковид 19 ќе ја зголеми човечноста или себичноста кај луѓето според вас?	Човечноста	566	50.2%	51.6%	48.9%	46.4%	50.8%	46.0%	54.5%	52.2%	50.0%	59.4%	48.6%	48.6%	40.0%	46.6%	53.6%	44.8%	47.6%	51.6%	56.1%
	Себичноста	243	21.6%	21.5%	21.7%	22.4%	18.5%	20.0%	23.2%	23.1%	19.2%	8.5%	23.7%	24.5%	36.7%	20.1%	19.4%	27.6%	23.8%	22.6%	19.5%
	Ниту едното ниту другото	158	14.0%	12.0%	15.9%	16.9%	14.9%	14.0%	13.0%	12.3%	11.5%	11.5%	14.2%	15.2%	6.7%	17.9%	14.8%	13.8%	9.5%	12.7%	10.7%
	НЗ/НО	160	14.2%	14.9%	13.5%	14.2%	15.9%	20.0%	9.3%	12.3%	19.2%	20.6%	13.5%	11.7%	16.7%	15.4%	12.2%	13.8%	19.0%	13.1%	13.7%

	На која религија припаѓате?					Етникум			Место				Регион								
	Православна	Исламска	Друго	Атеист	НЗ/НО	Македонец	Албанец	Друго	Село	Помал град	Поголем град	Својте	Вардарски	Источен	Југозападен	Југоисточен	Пелагониски	Полошки	Северисточен	Скопски	
Број на испитаници	797	288	12	29	1	832	251	44	282	234	349	262	80	110	117	100	133	160	100	327	
Дали пандемијата на ковид 19 ќе ја зголеми човечноста или себичноста кај луѓето според вас?	Човечноста	49.4%	55.6%	41.7%	24.1%		49.5%	51.4%	56.8%	52.5%	51.7%	42.7%	56.5%	48.8%	50.0%	53.0%	39.0%	45.1%	47.5%	48.0%	57.2%
	Себичноста	25.8%	8.0%	41.7%	27.6%	100.0%	25.8%	8.4%	15.9%	16.3%	23.5%	25.2%	20.6%	26.3%	19.1%	11.1%	35.0%	44.4%	10.6%	12.0%	19.9%
	Ниту едното ниту другото	12.8%	15.3%	8.3%	37.9%		13.6%	15.5%	13.6%	11.3%	13.7%	15.8%	14.9%	12.5%	14.5%	16.2%	14.0%	9.8%	15.6%	18.0%	13.1%
	НЗ/НО	11.9%	21.2%	8.3%	10.3%		11.1%	24.7%	13.6%	19.9%	11.1%	16.3%	8.0%	12.5%	16.4%	19.7%	12.0%	.8%	26.3%	22.0%	9.8%

П.8 Дали по пандемијата ќе се промени односот на луѓето кон природата?



	ВКУПНО		Пол		Возраст					Образование				Професија							
			Машки	Женски	до 29 години	30 - 39	40 - 49	50 - 59	над 60 години	до основно	основно	средно	високо и високо	Стружник	Приватен сектор	Државен сектор	Самозајател/ сопственик на приватен бизнис	Земјоделец	Пензионер	Незработен	Друго
Број на испитаници	1127	100%	550	577	183	195	235	246	268	26	165	646	290	60	363	196	29	21	252	205	1
Дали по пандемијата ќе се промени односот на луѓето кон природата?	Да, позитивно	563	50.0%	53.8%	46.3%	43.2%	40.5%	48.1%	57.3%	56.3%	50.0%	53.9%	48.8%	50.3%	38.3%	44.6%	53.1%	58.6%	52.4%	56.7%	50.2%
	Да, негативно	105	9.3%	10.0%	8.7%	12.0%	9.2%	10.6%	8.5%	7.1%	19.2%	4.8%	9.8%	10.0%	15.0%	10.5%	10.2%	13.8%	19.0%	6.7%	6.3%
	Нема да се промени	276	24.5%	23.8%	25.1%	27.3%	27.2%	28.9%	22.4%	18.7%	7.7%	16.4%	26.0%	27.2%	30.0%	28.9%	25.5%	10.3%	4.8%	20.2%	23.4%
	НЗ/НО	183	16.2%	12.4%	19.9%	17.5%	23.1%	12.3%	11.8%	17.9%	23.1%	24.8%	15.5%	12.4%	16.7%	16.0%	11.2%	17.2%	23.8%	16.3%	20.0%

	На која религија припаѓате?					Етникум			Место				Регион								
	Православна	Исламска	Друго	Атеист	НЗ/НО	Македонец	Албанец	Друго	Село	Помал град	Поголем град	Скопје	Вардарска	Источен	Југозападен	Југоисточен	Пелагониска	Полошки	Северисточен	Сопски	
Број на испитаници	797	288	12	29	1	832	251	44	282	234	349	262	80	110	117	100	133	160	100	327	
Дали по пандемијата ќе се промени односот на луѓето кон природата?	Да, позитивно	47.9%	54.2%	75.0%	51.7%	100.0%	49.0%	51.4%	59.1%	51.1%	50.9%	50.4%	47.3%	52.5%	56.4%	52.1%	46.0%	48.1%	51.3%	52.0%	47.1%
	Да, негативно	10.9%	5.6%	8.3%	3.4%		10.3%	5.6%	11.4%	9.2%	12.4%	6.6%	10.3%	12.5%	4.5%	2.6%	16.0%	13.5%	4.4%	4.0%	12.8%
	Нема да се промени	27.5%	15.6%	8.3%	37.9%		27.6%	15.5%	15.9%	19.5%	20.5%	24.6%	33.2%	20.0%	28.2%	24.8%	26.0%	27.1%	15.6%	18.0%	29.1%
	НЗ/НО	13.7%	24.7%	8.3%	6.9%		13.0%	27.5%	13.6%	20.2%	16.2%	18.3%	9.2%	15.0%	10.9%	20.5%	12.0%	11.3%	28.8%	26.0%	11.0%

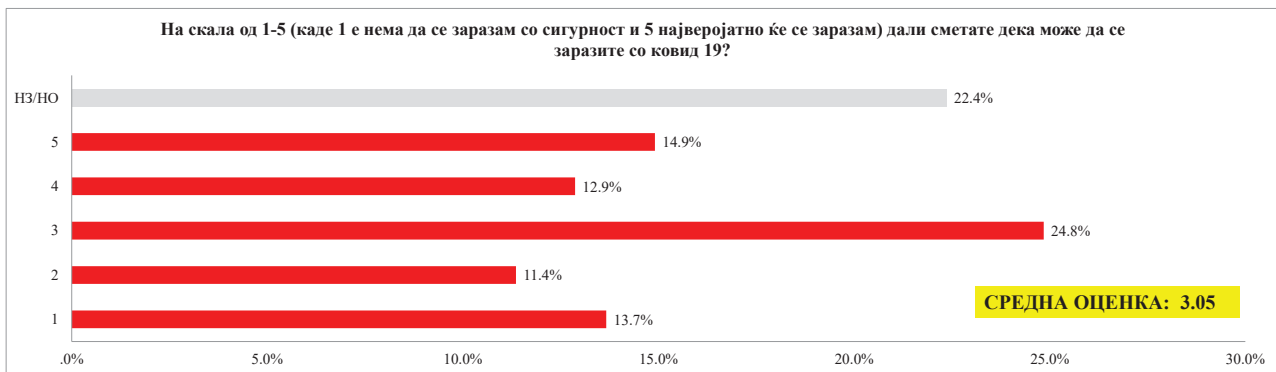
П.9 На скала од 1-5 (каде 1 е воопшто не сум загрижен и 5 многу сум загрижен) колку ги сфаќате заканиите од корона вирусот по здравјето на луѓето?



	ВКУПНО		Пол		Возраст					Образование				Професија							
			Машки	Женски	до 29 години	30 - 39	40 - 49	50 - 59	над 60 години	до основно	основно	средно	вишо и високо	Студент	Приватен сектор	Државен сектор	Самостојно сопственик на приватен	Земјоделец	Пензионер	Неработен	Друго
Број на испитаници	1127	100%	550	577	183	195	235	246	268	26	165	646	290	60	363	196	29	21	252	205	1
1	31	2.8%	3.3%	2.3%	2.7%	.5%	5.1%	3.7%	1.5%	3.8%	3.0%	3.1%	1.7%	5.0%	4.1%	1.5%	3.4%	9.5%	1.6%	1.5%	
2	42	3.7%	4.5%	2.9%	6.0%	.5%	6.4%	4.5%	1.5%	3.8%	5.5%	3.7%	2.8%	8.3%	4.7%	3.6%	3.4%		1.6%	3.9%	
3	168	14.9%	16.5%	13.3%	18.0%	15.9%	23.0%	14.6%	5.2%	7.7%	17.0%	12.5%	19.7%	20.0%	15.7%	19.4%	17.2%	23.8%	6.0%	17.6%	
4	233	20.7%	20.4%	21.0%	20.8%	28.2%	20.9%	17.1%	18.3%	7.7%	17.0%	20.7%	23.8%	13.3%	24.5%	21.9%			17.5%	23.4%	100.0%
5	609	54.0%	51.8%	56.2%	47.5%	49.7%	40.9%	56.5%	70.9%	61.5%	53.3%	57.0%	47.2%	50.0%	47.9%	50.5%	62.1%	47.6%	71.4%	47.8%	
НЗ/НО	44	3.9%	3.5%	4.3%	4.9%	5.1%	3.8%	3.7%	2.6%	15.4%	4.2%	2.9%	4.8%	3.3%	3.0%	3.1%	13.8%	19.0%	2.0%	5.9%	

	На која религија припаѓате?					Етникум			Место				Регион							
	Православна	Исламска	Друго	Атеист	НЗ/НО	Македонец	Албанец	Друго	Село	Помал град	Поголем град	Својте	Вардарски	Источен	Југозападен	Југоисточен	Пелагониски	Полошки	Северозападен	Скопски
Број на испитаници	797	288	12	29	1	832	251	44	282	234	349	262	80	110	117	100	133	160	100	327
1	1.9%	4.5%	8.3%	6.9%		2.3%	3.2%	9.1%	3.2%	3.0%	2.3%	2.7%	5.0%	1.8%	1.7%	3.0%	2.3%	3.1%	2.0%	3.1%
2	2.0%	8.0%	8.3%	6.9%		2.4%	7.2%	9.1%	6.0%	2.6%	2.3%	4.2%	5.0%	1.8%	1.7%	1.0%	3.0%	5.6%	2.0%	5.5%
3	10.0%	28.1%	25.0%	13.8%		10.1%	31.1%	13.6%	17.4%	13.7%	14.3%	14.1%	15.0%	7.3%	22.2%	8.0%	5.3%	28.1%	16.0%	14.1%
4	19.6%	23.3%	33.3%	20.7%		20.1%	23.5%	15.9%	18.4%	24.8%	21.5%	18.3%	22.5%	26.4%	31.6%	22.0%	17.3%	20.6%	14.0%	17.4%
5	65.4%	24.0%	25.0%	51.7%	100.0%	64.1%	21.9%	47.7%	45.0%	53.8%	56.4%	60.7%	50.0%	62.7%	35.0%	60.0%	71.4%	29.4%	62.0%	59.6%
НЗ/НО	1.1%	12.2%				1.1%	13.1%	4.5%	9.9%	2.1%	3.2%		2.5%		7.7%	6.0%	.8%	13.1%	4.0%	.3%

П.10 На скала од 1-5 (каде 1 е нема да се заразам со сигурност и 5 најверојатно ќе се заразам) дали сметате дека може да се заразите од ковид 19?



	ВКУПНО		Пол		Возраст				Образование				Професија								
			Машки	Женски	до 29 години	30 - 39	40 - 49	50 - 59	над 60 години	до основно	основно	средно	вишо и високо	Струленг	Приватен сектор	Државен сектор	Самостојно/ сопственик на приватен	Земјоделец	Пензионер	Неработен	Друго
Број на испитаници	1127	100%	550	577	183	195	235	246	268	26	165	646	290	60	363	196	29	21	252	205	1
1	154	13.7%	11.8%	15.4%	15.3%	11.3%	11.1%	14.2%	16.0%	19.2%	15.2%	12.2%	15.5%	20.0%	11.0%	14.8%	17.2%	9.5%	18.3%	9.8%	
2	128	11.4%	12.5%	10.2%	17.5%	6.7%	15.7%	5.3%	12.3%	3.8%	9.1%	11.8%	12.4%	20.0%	9.1%	14.3%	10.3%	9.5%	12.3%	9.3%	
3	280	24.8%	24.5%	25.1%	23.5%	35.9%	24.3%	27.2%	16.0%	7.7%	23.6%	22.8%	31.7%	18.3%	32.2%	33.2%	10.3%	9.5%	16.3%	20.0%	
4	145	12.9%	11.6%	14.0%	11.5%	14.4%	11.9%	15.9%	10.8%	7.7%	15.2%	13.5%	10.7%	10.0%	14.6%	10.2%	10.3%	14.3%	11.1%	15.6%	
5	168	14.9%	14.5%	15.3%	8.2%	15.4%	17.0%	14.6%	17.5%	19.2%	12.1%	15.3%	15.2%	10.0%	12.7%	16.8%	6.9%	9.5%	17.9%	16.6%	
НЗ/НО	252	22.4%	24.9%	19.9%	24.0%	16.4%	20.0%	22.8%	27.2%	42.3%	24.8%	24.5%	14.5%	21.7%	20.4%	10.7%	44.8%	47.6%	24.2%	28.8%	100.0%

	На која религија припаѓате?				Етникум			Место				Регион								
	Православна	Исламска	Друго	Атеист	НЗ/НО	Македонец	Албанец	Друго	Село	Помал град	Поголем град	Скопје	Вардарски	Источен	Југозападен	Југоисточен	Пелагониски	Полошки	Северноисточен	Сопшки
Број на испитаници	797	288	12	29	1	832	251	44	282	234	349	262	80	110	117	100	133	160	100	327
1	16.4%	4.5%	33.3%	20.7%		16.9%	3.6%	9.1%	9.2%	13.2%	11.5%	21.8%	10.0%	16.4%	3.4%	7.0%	14.3%	14.4%	10.0%	19.9%
2	13.3%	6.9%		6.9%		12.7%	7.6%	6.8%	7.8%	12.0%	11.2%	14.9%	7.5%	18.2%	5.1%	7.0%	13.5%	6.9%	10.0%	15.3%
3	25.2%	24.7%	16.7%	20.7%		24.9%	26.3%	15.9%	19.1%	25.6%	29.2%	24.4%	22.5%	27.3%	29.9%	20.0%	26.3%	22.5%	29.0%	23.5%
4	11.2%	18.8%		6.9%		11.2%	17.9%	15.9%	14.2%	12.8%	14.9%	8.8%	20.0%	11.8%	20.5%	16.0%	13.5%	16.9%	4.0%	8.3%
5	14.6%	14.6%	25.0%	20.7%	100.0%	14.8%	13.5%	25.0%	14.9%	13.7%	13.2%	18.3%	7.5%	10.0%	19.7%	12.0%	19.5%	13.8%	10.0%	17.7%
НЗ/НО	19.3%	30.6%	25.0%	24.1%		19.5%	31.1%	27.3%	34.8%	22.6%	20.1%	11.8%	32.5%	16.4%	21.4%	38.0%	12.8%	25.6%	37.0%	15.3%

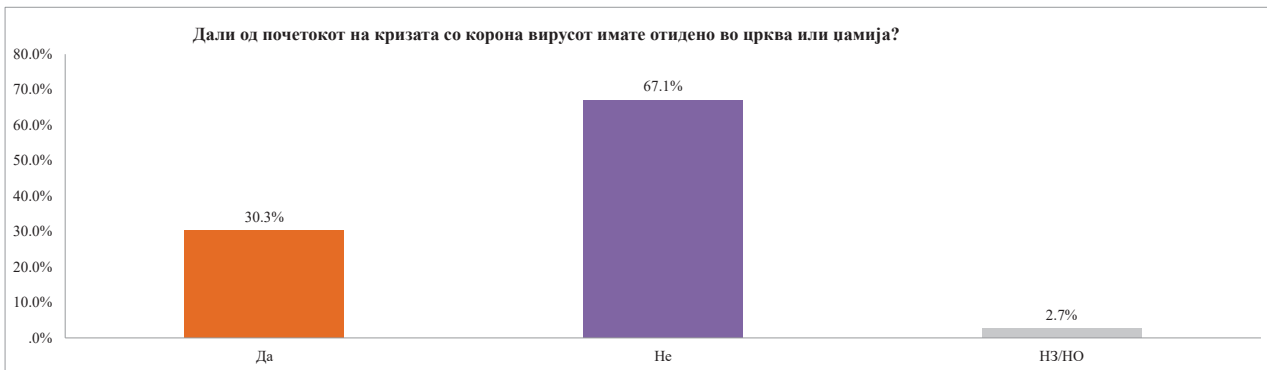
П.11 Дали ги почитувате мерките и препораките за заштита од корона вирусот?



	ВКУПНО		Пол		Возраст					Образование				Професија							
			Машки	Женски	до 29 години	30 - 39	40 - 49	50 - 59	над 60 години	до основно	основно	средно	вишо и високо	Студент	Приватен сектор	Државен сектор	Смобработен/ сопственик на бизнис	Земјоделец	Пензионер	Неработен	Друго
Број на испитаници	1127	100%	550	577	183	195	235	246	268	26	165	646	290	60	363	196	29	21	252	205	1
Да	925	82.1%	81.1%	83.0%	74.9%	81.5%	77.9%	83.3%	89.9%	84.6%	83.0%	81.1%	83.4%	70.0%	78.8%	82.7%	72.4%	71.4%	90.1%	83.4%	100.0%
Донекаде да	139	12.3%	12.5%	12.1%	15.3%	11.8%	17.4%	11.0%	7.5%	11.5%	13.3%	12.8%	10.7%	15.0%	16.0%	13.8%	10.3%	4.8%	7.9%	10.2%	
Донекаде не	24	2.1%	2.5%	1.7%	3.8%	2.1%	2.1%	2.0%	1.1%		2.4%	2.2%	2.1%	6.7%	1.9%	.5%	6.9%	14.3%	1.2%	2.0%	
Не	15	1.3%	1.8%	.9%	1.1%	2.1%	1.7%	1.6%	.4%	3.8%	1.2%	1.2%	1.4%	1.7%	1.1%	1.5%	10.3%	4.8%	.4%	1.0%	
НЗ/НО	24	2.1%	2.0%	2.3%	4.9%	2.6%	.9%	2.0%	1.1%			2.6%	2.4%	6.7%	2.2%	1.5%		4.8%	.4%	3.4%	

	На која религија припаѓате?					Етникум			Место				Регион							
	Православна	Исламска	Друго	Атеист	НЗ/НО	Македонец	Албанец	Друго	Село	Помал град	Поголем град	Скопје	Вардарски	Источен	Југозападен	Југоисточен	Пелагониски	Полошки	Северисточен	Скопски
Број на испитаници	797	288	12	29	1	832	251	44	282	234	349	262	80	110	117	100	133	160	100	327
Да	84.9%	72.9%	91.7%	89.7%	100.0%	85.3%	71.7%	79.5%	79.1%	86.8%	80.5%	83.2%	87.5%	88.2%	82.9%	69.0%	90.2%	74.4%	85.0%	82.0%
Донекаде да	11.4%	16.0%		6.9%		11.1%	17.1%	9.1%	15.2%	7.3%	13.8%	11.8%	10.0%	10.9%	12.8%	17.0%	6.8%	12.5%	14.0%	13.5%
Донекаде не	1.9%	2.8%	8.3%			1.9%	2.4%	4.5%	2.1%	2.1%	1.4%	3.1%		.9%	.9%	7.0%	.8%	3.8%		2.4%
Не	1.1%	1.7%		3.4%		1.1%	1.6%	4.5%	1.4%	1.7%	1.1%	1.1%			.9%	7.0%	.8%	1.9%		.9%
НЗ/НО	.6%	6.6%				.6%	7.2%	2.3%	2.1%	2.1%	3.2%	.8%	2.5%		2.6%		1.5%	7.5%	1.0%	1.2%

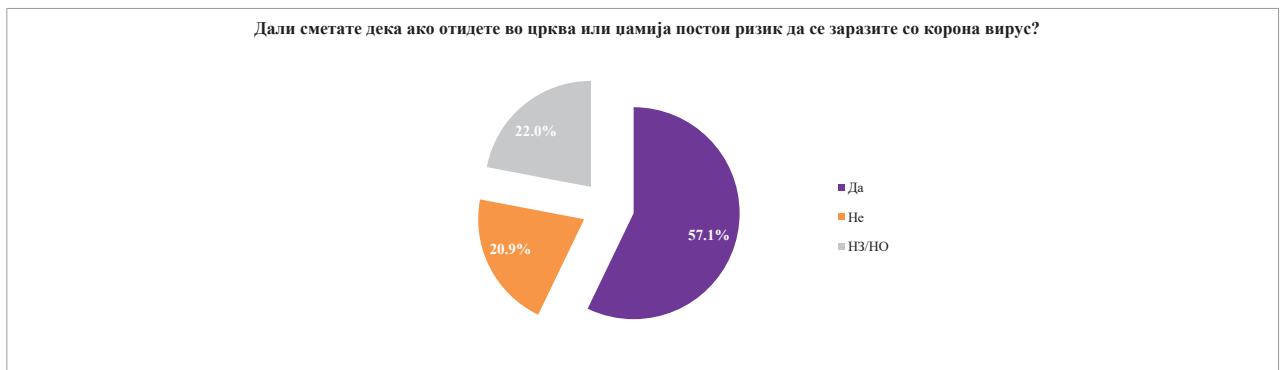
П.12 Дали од почетокот на кризата со корона вирусот имате отидено во црква или џамија?



	ВКУПНО		Пол		Возраст					Образование				Професија								
			Машки	Женски	до 29 години	30 - 39	40 - 49	50 - 59	над 60 години	до основно	основно	средно	високо или и високо	Студент	Приватен сектор	Државен сектор	Самозаботен/ сопственик на приватен	Земјоделец	Пензионер	Незработен	Друго	
Број на испитаници	1127	100%	550	577	183	195	235	246	268	26	165	646	290	60	363	196	29	21	252	205	1	
Дали од почетокот на кризата со корона вирусот имате отидено во црква или џамија?	Да	341	30.3%	34.2%	26.5%	25.7%	27.2%	31.9%	27.2%	36.9%	30.8%	31.5%	29.9%	30.3%	30.0%	25.9%	33.7%	41.4%	38.1%	36.5%	24.9%	
	Не	756	67.1%	63.1%	70.9%	70.5%	69.2%	66.0%	70.3%	61.2%	69.2%	64.2%	68.4%	65.5%	63.3%	72.2%	62.2%	58.6%	61.9%	61.5%	72.2%	100.0%
	НЗ/НО	30	2.7%	2.7%	2.6%	3.8%	3.6%	2.1%	2.4%	1.9%		4.2%	1.7%	4.1%	6.7%	1.9%	4.1%		2.0%	2.9%		

	На која религија припаѓате?					Етникум			Место				Регион								
	Православна	Исламска	Друго	Атеист	НЗ/НО	Македонец	Албанец	Друго	Село	Повнат град	Поголем град	Скопје	Вардарски	Источен	Југозападен	Југоисточен	Пелагониски	Полошки	Североисточен	Свошки	
Број на испитаници	797	288	12	29	1	832	251	44	282	234	349	262	80	110	117	100	133	160	100	327	
Дали од почетокот на кризата со корона вирусот имате отидено во црква или џамија?	Да	32.1%	28.5%	8.3%	6.9%		31.6%	26.7%	25.0%	30.5%	33.3%	30.1%	27.5%	22.5%	32.7%	18.8%	30.0%	47.4%	27.5%	21.0%	32.7%
	Не	66.6%	65.3%	83.3%	89.7%	100.0%	67.1%	66.5%	70.5%	63.1%	62.4%	69.9%	71.8%	76.3%	62.7%	81.2%	67.0%	51.1%	65.6%	77.0%	65.4%
	НЗ/НО	1.3%	6.3%	8.3%	3.4%		1.3%	6.8%	4.5%	6.4%	4.3%	.8%	1.3%	4.5%		3.0%	1.5%	6.9%	2.0%	1.8%	

П.13 Дали сметате дека ако отидете во црква или џамија постои ризик да се заразите со корона вирус?



	ВКУПНО		Пол		Возраст					Образование				Професија							
			Машки	Женски	до 29 години	30 - 39	40 - 49	50 - 59	над 60 години	до основно	основно	средно	високо и високо	Студент	Приватен сектор	Државен сектор	Самостојно/соопшеник на приватен	Земјоделец	Пензионер	Неработен	Друго
Број на испитаници	1127	100%	550	577	183	195	235	246	268	26	165	646	290	60	363	196	29	21	252	205	1
Дали сметате дека ако отидете во црква или џамија постои ризик да се заразите со коронавирус?																					
Да	644	57.1%	57.3%	57.0%	55.7%	46.2%	55.7%	65.0%	60.1%	65.4%	50.3%	57.0%	60.7%	40.0%	56.5%	58.2%	48.3%	47.6%	60.3%	60.5%	100.0%
Не	235	20.9%	21.3%	20.5%	24.6%	24.1%	23.4%	18.7%	15.7%	11.5%	19.4%	21.7%	20.7%	30.0%	21.5%	22.4%	34.5%	28.6%	14.7%	20.5%	
НЗ/НО	248	22.0%	21.5%	22.5%	19.7%	29.7%	20.9%	16.3%	24.3%	23.1%	30.3%	21.4%	18.6%	30.0%	22.0%	19.4%	17.2%	23.8%	25.0%	19.0%	

	На која религија припаѓате?					Етникум			Место				Регион								
	Православна	Исламска	Друго	Атеист	НЗ/НО	Македонец	Албанец	Друго	Село	Помал град	Поголем град	Скопје	Вардарски	Источен	Југозападен	Југоисточен	Пелагониски	Полишки	Северисточен	Скопски	
Број на испитаници	797	288	12	29	1	832	251	44	282	234	349	262	80	110	117	100	133	160	100	327	
Дали сметате дека ако отидете во црква или џамија постои ризик да се заразите со коронавирус?																					
Да	59.1%	52.1%	66.7%	48.3%	100.0%	59.0%	51.0%	56.8%	50.7%	47.0%	67.6%	59.2%	52.5%	32.7%	75.2%	64.0%	67.7%	41.3%	72.0%	56.9%	
Не	21.5%	20.5%	16.7%	10.3%		21.4%	19.9%	15.9%	20.6%	26.1%	16.3%	22.5%	17.5%	40.9%	14.5%	11.0%	17.3%	20.0%	14.0%	24.2%	
НЗ/НО	19.4%	27.4%	16.7%	41.4%		19.6%	29.1%	27.3%	28.7%	26.9%	16.0%	18.3%	30.0%	26.4%	10.3%	25.0%	15.0%	38.8%	14.0%	19.0%	

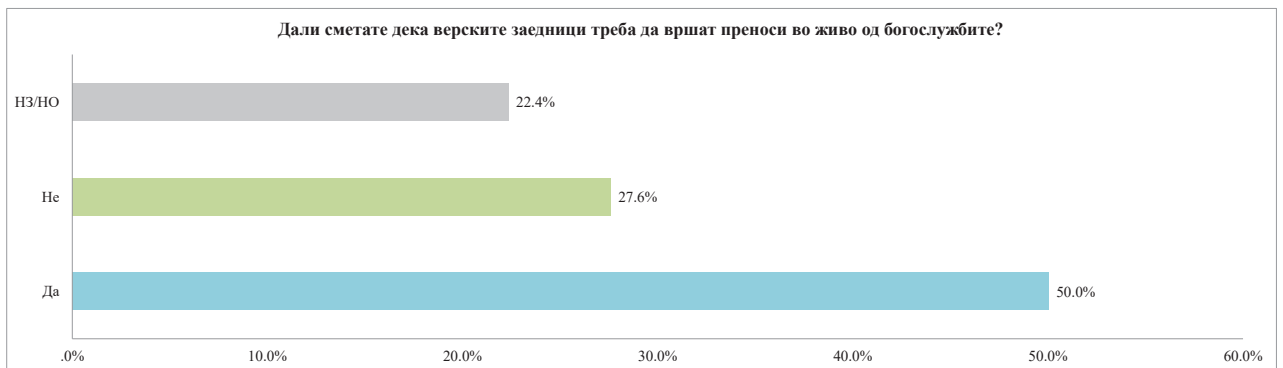
П.14 Дали ги поддржувате или не постапките на повардарската епархија за осветување на улиците со света вода и слични обреди како заштита на корона вирусот?



	ВКУПНО		Пол		Возраст					Образование				Професија							
			Машки	Женски	до 29 години	30 - 39	40 - 49	50 - 59	над 60 години	до основно	основно	средно	вишо и високо	Стружник	Приватен сектор	Државен сектор	Самостојно/ сопственик на приватен бизнис	Земјоделец	Пензионер	Неработен	Друго
Број на испитаници	839*	100%	386	453	133	129	161	183	233	15	87	512	225	40	279	148	19	13	218	121	1
Дали ги поддржувате или не постапките на повардарската епархија за осветување на улиците со света вода и слични обреди како заштита од корона вирусот?																					
Да	229	27.3%	21.8%	32.0%	26.3%	23.3%	24.8%	26.8%	32.2%	26.7%	39.1%	31.1%	14.2%	25.0%	21.1%	26.4%	10.5%	15.4%	33.0%	37.2%	
Донекаде да	143	17.0%	14.5%	19.2%	14.3%	12.4%	19.3%	16.9%	19.7%	13.3%	20.7%	16.8%	16.4%	5.0%	16.5%	14.2%			19.3%	26.4%	
Донекаде не	82	9.8%	8.8%	10.6%	5.3%	16.3%	13.7%	9.3%	6.4%	6.7%	12.6%	9.8%	8.9%	5.0%	14.0%	7.4%	10.5%	15.4%	7.3%	8.3%	
Не	295	35.2%	44.6%	27.2%	42.1%	38.8%	32.3%	35.5%	30.9%	40.0%	13.8%	34.6%	44.4%	55.0%	40.1%	35.1%	42.1%	30.8%	32.1%	21.5%	100.0%
НЗ/НО	90	10.7%	10.4%	11.0%	12.0%	9.3%	9.9%	11.5%	10.7%	13.3%	13.8%	7.8%	16.0%	10.0%	8.2%	16.9%	36.8%	38.5%	8.3%	6.6%	

	На која религија припаѓате?					Етникум			Место				Регион								
	Православна	Исламска	Друго	Атеист	НЗ/НО	Македонец	Албанец	Друго	Село	Помал град	Поголем град	Скопје	Вардарски	Источен	Југозападен	Југоисточен	Пелагонски	Полиски	Северисточен	Скопски	
Број на испитаници	797	0	12	29	1	821	4	14	133	205	273	228	78	108	60	98	127	24	76	268	
Дали ги поддржувате или не постапките на повардарската епархија за осветување на улиците со света вода и слични обреди како заштита од корона вирусот?																					
Да	28.2%		16.7%	6.9%		27.3%	25.0%	28.6%	28.6%	35.1%	21.6%	26.3%	46.2%	20.4%	26.7%	32.7%	22.0%	20.8%	21.1%	27.6%	
Донекаде да	17.4%			13.8%		17.4%			21.1%	11.2%	27.1%	7.9%	17.9%	16.7%	40.0%	14.3%	26.0%	16.7%	15.8%	9.0%	
Донекаде не	9.8%		8.3%	10.3%		9.9%		7.1%	11.3%	10.2%	9.5%	8.8%	7.7%	14.8%	16.7%	10.2%	5.5%	4.2%	7.9%	9.7%	
Не	33.5%		66.7%	65.5%	100.0%	35.3%		35.7%	27.1%	30.7%	33.7%	45.6%	23.1%	40.7%	13.3%	32.7%	37.0%	33.3%	36.8%	41.0%	
НЗ/НО	11.0%		8.3%	3.4%		10.1%	75.0%	28.6%	12.0%	12.7%	8.1%	11.4%	5.1%	7.4%	3.3%	10.2%	9.4%	25.0%	18.4%	12.7%	

П.15 Дали сметате дека верските заедници треба да вршат преноси во живо од богослужбите?

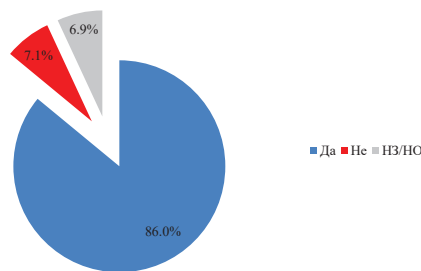


	ВКУПНО		Пол		Возраст					Образование				Професија								
			Машки	Женски	до 29 години	30 - 39	40 - 49	50 - 59	над 60 години	до основно	основно	средно	високо и високо	Студент	Приватен сектор	Државен сектор	Самостојно/соопштиник на државата	Земјоделец	Пензионер	Неработен	Друго	
Број на испитаници	1127	100%	550	577	183	195	235	246	268	26	165	646	290	60	363	196	29	21	252	205	1	
Дали сметате дека верските заедници треба да вршат преноси во живо од богослужбите?																						
Да	564	50.0%	47.8%	52.2%	47.0%	48.7%	48.5%	52.0%	52.6%	46.2%	56.4%	50.5%	45.9%	48.3%	45.7%	47.4%	48.3%	57.1%	54.0%	55.6%		
Не	311	27.6%	31.1%	24.3%	35.0%	25.6%	29.8%	25.2%	24.3%	26.9%	15.8%	26.9%	35.9%	40.0%	32.2%	31.1%	24.1%	4.8%	23.8%	19.5%	100.0%	
НЗ/НО	252	22.4%	21.1%	23.6%	18.0%	25.6%	21.7%	22.8%	23.1%	26.9%	27.9%	22.6%	18.3%	11.7%	22.0%	21.4%	27.6%	38.1%	22.2%	24.9%		

	На која религија припаѓате?				Етникум			Место				Регион									
	Православна	Исламска	Друго	Атеист	НЗ/НО	Македонец	Албанец	Друго	Село	Помаат град	Поголем град	Скопје	Вардарски	Источен	Југозападен	Југоисточен	Пелагониски	Полски	Северозападен	Скопски	
Број на испитаници	797	288	12	29	1	832	251	44	282	234	349	262	80	110	117	100	133	160	100	327	
Дали сметате дека верските заедници треба да вршат преноси во живо од богослужбите?																					
Да	53.2%	46.5%	25.0%	10.3%		51.8%	47.0%	34.1%	47.5%	54.3%	48.4%	51.1%	61.3%	45.5%	59.8%	52.0%	55.6%	41.9%	38.0%	50.2%	
Не	28.6%	18.4%	58.3%	75.9%	100.0%	31.0%	16.7%	25.0%	20.9%	27.4%	26.9%	35.9%	20.0%	34.5%	13.7%	32.0%	31.6%	14.4%	35.0%	33.3%	
НЗ/НО	18.2%	35.1%	16.7%	13.8%		17.2%	36.3%	40.9%	31.6%	18.4%	24.6%	13.0%	18.8%	20.0%	26.5%	16.0%	12.8%	43.8%	27.0%	16.5%	

П.16 Дали ги поддржувате или сте против мерките на државата за ограничување на движењето како заштита од корона вирусот?

Дали ги поддржувате или сте против мерките на државата за ограничување на движењето како заштита од корона вирусот?



	ВКУПНО		Пол		Возраст					Образование				Професија								
			Машки	Женски	до 29 години	30 - 39	40 - 49	50 - 59	над 60 години	до основно	основно	средно	вишо и високо	Студент	Приватен сектор	Државен сектор	Слаборазреден/соопшеник на приватен	Земјоделец	Пензионер	Неработен	Друго	
Број на испитаници	1127	100%	550	577	183	195	235	246	268	26	165	646	290	60	363	196	29	21	252	205	1	
Дали ги поддржувате или сте против мерките на државата за ограничување на движењето како заштита од корона вирусот?	Да	969	86.0%	85.3%	86.7%	79.2%	88.7%	88.1%	83.7%	88.8%	80.8%	75.8%	87.5%	89.0%	65.0%	87.1%	89.8%	93.1%	90.5%	90.1%	80.0%	100.0%
	Не	80	7.1%	8.7%	5.5%	12.6%	5.6%	5.5%	6.9%	6.0%	11.5%	8.5%	7.4%	5.2%	28.3%	4.7%	6.1%	3.4%	4.8%	4.8%	9.8%	
	НЗ/НО	78	6.9%	6.0%	7.8%	8.2%	5.6%	6.4%	9.3%	5.2%	7.7%	15.8%	5.1%	5.9%	6.7%	8.3%	4.1%	3.4%	4.8%	5.2%	10.2%	

	На која религија припаѓате?					Етникум			Место				Регион								
	Православна	Исламска	Друго	Атеист	НЗ/НО	Македонец	Албанец	Друго	Село	Помал град	Поголем град	Скопје	Вардарска	Источен	Југозападен	Југоисточен	Пелопонески	Пошки	Северноисточен	Скопски	
Број на испитаници	797	288	12	29	1	832	251	44	282	234	349	262	80	110	117	100	133	160	100	327	
Дали ги поддржувате или сте против мерките на државата за ограничување на движењето како заштита од корона вирусот?	Да	92.1%	68.4%	91.7%	89.7%	100.0%	91.8%	68.9%	72.7%	80.9%	89.3%	88.0%	85.9%	91.3%	100.0%	79.5%	92.0%	93.2%	74.4%	86.0%	83.2%
	Не	4.9%	13.5%	8.3%	3.4%		5.0%	12.7%	13.6%	9.9%	6.4%	5.2%	7.3%	5.0%		10.3%	7.0%	3.0%	10.0%	8.0%	8.9%
	НЗ/НО	3.0%	18.1%		6.9%		3.1%	18.3%	13.6%	9.2%	4.3%	6.9%	6.9%	3.8%		10.3%	1.0%	3.8%	15.6%	6.0%	8.0%

П.17 Дали со овие мерки се ограничува правото на вероисповест или не?

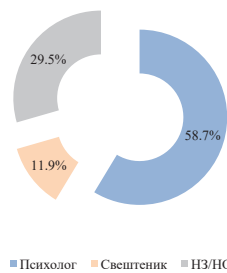


	ВКУПНО		Пол		Возраст				Образование				Професија									
			Машки	Женски	до 29 години	30 - 39	40 - 49	50 - 59	над 60 години	до основно	основно	средно	високо и високо	Студент	Приватен сектор	Државен сектор	Самостојно/сопственик на приватен	Земјоделец	Пензионер	Неработен	Друго	
Број на испитаници	1127	100%	550	577	183	195	235	246	268	26	165	646	290	60	363	196	29	21	252	205	1	
Дали со овие мерки се ограничува правото на вероисповест или не?	Да	269	23.9%	22.0%	25.6%	21.9%	22.6%	20.4%	26.0%	27.2%	26.9%	26.7%	25.2%	19.0%	23.3%	17.9%	23.5%	34.5%	38.1%	26.6%	28.8%	
	Не	714	63.4%	66.2%	60.7%	68.3%	65.1%	64.7%	60.2%	60.4%	57.7%	52.1%	63.5%	70.0%	66.7%	72.5%	62.8%	48.3%	47.6%	60.3%	54.1%	100.0%
	НЗ/НО	144	12.8%	11.8%	13.7%	9.8%	12.3%	14.9%	13.8%	12.3%	15.4%	21.2%	11.3%	11.0%	10.0%	9.6%	13.8%	17.2%	14.3%	13.1%	17.1%	

	На која религија припаѓате?					Етникум			Место				Регион								
	Православна	Исламска	Друго	Атеист	НЗ/НО	Македонец	Албанец	Друго	Село	Помал град	Поголем град	Скопје	Вардарски	Источен	Југозападен	Југоисточен	Пелагониски	Полишки	Североисточен	Скопски	
Број на испитаници	797	288	12	29	1	832	251	44	282	234	349	262	80	110	117	100	133	160	100	327	
Дали со овие мерки се ограничува правото на вероисповест или не?	Да	23.0%	29.2%	8.3%	3.4%		22.7%	28.7%	18.2%	28.4%	21.8%	19.5%	26.7%	27.5%	18.2%	24.8%	20.0%	14.3%	26.9%	22.0%	28.7%
	Не	67.5%	48.6%	75.0%	89.7%	100.0%	68.1%	46.6%	68.2%	55.3%	68.8%	66.8%	62.6%	58.8%	74.5%	61.5%	72.0%	77.4%	43.1%	71.0%	60.6%
	НЗ/НО	9.5%	22.2%	16.7%	6.9%		9.1%	24.7%	13.6%	16.3%	9.4%	13.8%	10.7%	13.8%	7.3%	13.7%	8.0%	8.3%	30.0%	7.0%	10.7%

П.18 Доколку ви е потребна психолошка помош или морална поддршка за време на кризата со корона вирусот, кај кого би се обратиле, кај психолог или кај вашиот свештеник?

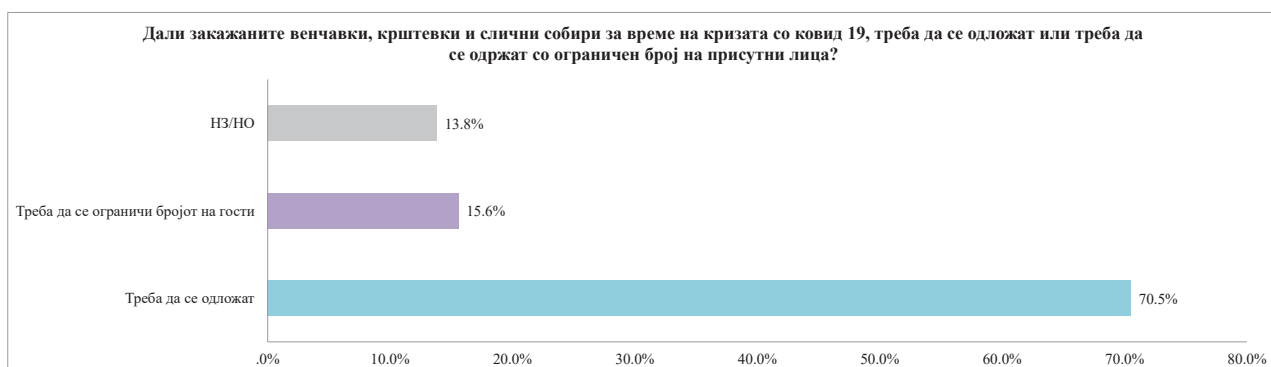
Доколку ви е потребна психолошка помош или морална поддршка за време на кризата со корона вирусот, кај кого би се обратиле, кај психолог или кај вашиот свештеник?



	ВКУПНО		Пол		Возраст					Образование				Професија								
	Број	Процент	Мажски	Женски	до 29 години	30 - 39	40 - 49	50 - 59	над 60 години	до основно	основно	средно	високо и високо	Струленг	Приватен сектор	Државен сектор	Самостојно/ сопственик на приватен	Земјоделец	Пензионер	Неработен	Друго	
Број на испитаници	1127	100%	550	577	183	195	235	246	268	26	165	646	290	60	363	196	29	21	252	205	1	
Доколку ви е потребна психолошка помош или морална поддршка за време на кризата со корона вирусот, кај кого би се обратиле, кај психолог или кај вашиот свештеник?	Психолог	661	58.7%	56.4%	60.8%	65.6%	60.5%	57.0%	56.1%	56.3%	42.3%	43.0%	61.6%	62.4%	60.0%	64.2%	61.2%	31.0%	28.6%	58.7%	53.2%	
	Свештеник	134	11.9%	14.0%	9.9%	9.8%	15.9%	14.9%	10.6%	9.0%	15.4%	13.9%	11.0%	12.4%	8.3%	13.8%	9.7%	17.2%	9.5%	8.7%	15.1%	
	НЗ/НО	332	29.5%	29.6%	29.3%	24.6%	23.6%	28.1%	33.3%	34.7%	42.3%	43.0%	27.4%	25.2%	31.7%	22.0%	29.1%	51.7%	61.9%	32.5%	31.7%	100.0%

	На која религија припаѓате?					Етникум			Место				Регион							
	Православна	Исламска	Друго	Атеист	НЗ/НО	Македонец	Албанец	Друго	Село	Помал град	Поголем град	Скопје	Вардарска	Источен	Југозападен	Југоисточен	Пелониска	Пошки	Северисточен	Сопски
Број на испитаници	797	288	12	29	1	832	251	44	282	234	349	262	80	110	117	100	133	160	100	327
Доколку ви е потребна психолошка помош или морална поддршка за време на кризата со корона вирусот, кај кого би се обратиле, кај психолог или кај вашиот свештеник?	Психолог	65.6%	37.5%	66.7%	75.9%	66.6%	35.1%	43.2%	42.2%	62.8%	60.7%	69.8%	70.0%	76.4%	50.4%	58.0%	61.7%	38.1%	49.0%	64.8%
	Свештеник	6.1%	28.8%	8.3%	3.4%	5.9%	30.7%	18.2%	18.8%	9.4%	11.5%	7.3%	2.5%	7.3%	12.0%	7.0%	15.0%	31.3%	8.0%	7.6%
	НЗ/НО	28.2%	33.7%	25.0%	20.7%	27.5%	34.3%	38.6%	39.0%	27.8%	27.8%	22.9%	27.5%	16.4%	37.6%	35.0%	23.3%	30.6%	43.0%	27.5%

П.19 Дали закажаните венчавки, крштемки и слични собири за време на кризата со ковид 19, треба да се одложат или треба да се одржат со ограничен број на присутни лица?

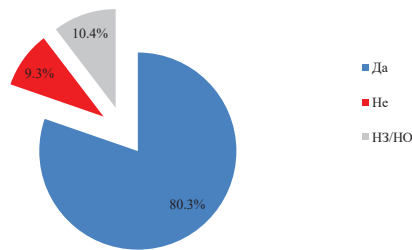


	ВКУПНО		Пол		Возраст					Образование				Професија							
			Мажик	Женка	до 29 години	30 - 39	40 - 49	50 - 59	над 60 години	до основно	основно	средно	вишо и високо	Студент	Приватен сектор	Државен сектор	Самозаботен/сопственик на бизнис	Земјоделец	Пензионер	Неработен	Друго
Број на испитаници	1127	100%	550	577	183	195	235	246	268	26	165	646	290	60	363	196	29	21	252	205	1
Дали закажаните венчавки, крштемки и слични собири за време на кризата со ковид 19, треба да се одложат или треба да се одржат со ограничен број на присутни лица?	795	70.5%	70.2%	70.9%	70.5%	69.7%	66.0%	73.6%	72.4%	61.5%	64.8%	71.8%	71.7%	70.0%	71.9%	74.0%	65.5%	61.9%	72.2%	64.4%	100.0%
Треба да се одложат	176	15.6%	17.1%	14.2%	18.6%	13.8%	18.7%	13.0%	14.6%	11.5%	12.1%	16.6%	15.9%	13.3%	16.8%	16.3%	3.4%	4.8%	14.3%	18.0%	
Треба да се ограничи бројот на гости	156	13.8%	12.7%	14.9%	10.9%	16.4%	15.3%	13.4%	13.1%	26.9%	23.0%	11.6%	12.4%	16.7%	11.3%	9.7%	31.0%	33.3%	13.5%	17.6%	
НЗ/НО																					

	На која религија припаѓате?					Етникум			Место				Регион							
	Православна	Исламска	Друго	Атеист	НЗ/НО	Македонец	Албанец	Друго	Село	Помал град	Поголем град	Скопје	Вардарски	Источен	Југозападен	Југоисточен	Пелагониска	Полошки	Северноисточен	Скопски
Број на испитаници	797	288	12	29	1	832	251	44	282	234	349	262	80	110	117	100	133	160	100	327
Дали закажаните венчавки, крштемки и слични собири за време на кризата со ковид 19, треба да се одложат или треба да се одржат со ограничен број на присутни лица?	75.8%	58.7%	50.0%	55.2%		75.5%	55.0%	65.9%	67.0%	71.4%	66.8%	78.6%	62.5%	78.2%	59.8%	66.0%	77.4%	53.8%	82.0%	77.1%
Треба да се одложат	14.9%	15.6%	41.7%	20.7%	100.0%	15.3%	16.7%	15.9%	14.2%	16.7%	18.6%	12.2%	22.5%	9.1%	18.8%	27.0%	15.8%	16.9%	9.0%	12.8%
Треба да се ограничи бројот на гости	9.3%	25.7%	8.3%	24.1%		9.3%	28.3%	18.2%	18.8%	12.0%	14.6%	9.2%	15.0%	12.7%	21.4%	7.0%	6.8%	29.4%	9.0%	10.1%
НЗ/НО																				

П.20 Дали сметате дека претстојните големи верски празници како Велигден (или Рамазан Бајрам), оваа година треба да се прослават во домашни услови или не?

Дали сметате дека претстојните големи верски празници како Велигден (или Рамазан Бајрам), оваа година треба да се прослават во домашни услови или не?



	ВКУПНО		Пол		Возраст					Образование				Професија								
			Машки	Женски	до 29 години	30 - 39	40 - 49	50 - 59	над 60 години	до основно	основно	средно	високо и високо	Студент	Приватен сектор	Државен сектор	Самостоятел. сопственик на приватен бизнис	Земјоделец	Пензионер	Неработен	Друго	
Број на испитаници	1127	100%	550	577	183	195	235	246	268	26	165	646	290	60	363	196	29	21	252	205	1	
Дали сметате дека претстојните големи верски празници како Велигден (или Рамазан Бајрам), оваа година треба да се прослават во домашни услови или не?	Да	905	80.3%	79.8%	80.8%	76.5%	79.5%	85.5%	79.3%	79.9%	76.9%	67.9%	80.2%	87.9%	76.7%	80.7%	88.8%	89.7%	95.2%	79.8%	70.2%	100.0%
	Не	105	9.3%	9.6%	9.0%	11.5%	10.8%	5.1%	11.0%	9.0%	7.7%	12.1%	10.8%	4.5%	11.7%	8.5%	5.6%	6.9%		9.9%	14.1%	
	НЗ/НО	117	10.4%	10.5%	10.2%	12.0%	9.7%	9.4%	9.8%	11.2%	15.4%	20.0%	9.0%	7.6%	11.7%	10.7%	5.6%	3.4%	4.8%	10.3%	15.6%	

	На која религија припаѓате?					Етникум			Место				Регион								
	Православна	Исламска	Друго	Атеист	НЗ/НО	Македонец	Албанец	Друго	Село	Помаал град	Поголем град	Скопје	Вардарски	Источен	Југозападен	Југоисточен	Пелагониски	Полошки	Северозападен	Скопски	
Број на испитаници	797	288	12	29	1	832	251	44	282	234	349	262	80	110	117	100	133	160	100	327	
Дали сметате дека претстојните големи верски празници како Велигден (или Рамазан Бајрам), оваа година треба да се прослават во домашни услови или не?	Да	84.1%	70.5%	75.0%	75.9%	100.0%	84.0%	71.3%	61.4%	77.0%	79.9%	79.7%	85.1%	73.8%	90.9%	71.8%	79.0%	85.7%	70.6%	85.0%	82.9%
	Не	8.4%	11.8%	16.7%	6.9%		8.3%	10.4%	22.7%	10.6%	8.1%	9.7%	8.4%	13.8%		15.4%	8.0%	6.0%	9.4%	13.0%	9.8%
	НЗ/НО	7.5%	17.7%	8.3%	17.2%		7.7%	18.3%	15.9%	12.4%	12.0%	10.6%	6.5%	12.5%	9.1%	12.8%	13.0%	8.3%	20.0%	2.0%	7.3%

П.21 Дали верските заедници во С. Македонија соодветно реагираа на предизвиците поврзани со корона вирусот?



	ВКУПНО		Пол		Возраст					Образование				Професија								
			Машки	Женски	до 29 години	30 - 39	40 - 49	50 - 59	над 60 години	до основно	основно	средно	високо и високо	Студент	Приватен сектор	Државен сектор	Самостојно сопственик на приватен	Земјоделец	Пензионер	Неработен	Друго	
Број на испитаници	1127	100%	550	577	183	195	235	246	268	26	165	646	290	60	363	196	29	21	252	205	1	
Дали верските заедници во Македонија соодветно реагираа на предизвиците поврзани со корона вирусот?																						
Да	575	51.0%	51.8%	50.3%	50.8%	44.1%	50.2%	56.9%	51.5%	57.7%	52.1%	53.9%	43.4%	43.3%	51.0%	49.5%	65.5%	52.4%	48.8%	55.1%	100.0%	
Не	220	19.5%	19.3%	19.8%	23.0%	23.6%	17.0%	19.9%	16.0%	15.4%	17.0%	18.6%	23.4%	21.7%	19.6%	22.4%	10.3%	14.3%	17.1%	21.0%		
НЗ/НО	332	29.5%	28.9%	30.0%	26.2%	32.3%	32.8%	23.2%	32.5%	26.9%	30.9%	27.6%	33.1%	35.0%	29.5%	28.1%	24.1%	33.3%	34.1%	23.9%		

	На која религија припаѓате?					Етникум			Место				Регион								
	Православна	Исламска	Друго	Атеист	НЗ/НО	Македонец	Албанец	Друго	Село	Помал град	Поголем град	Скопје	Вардарски	Источен	Југозападен	Југоисточен	Пелагониски	Полишки	Северисточен	Скопски	
Број на испитаници	797	288	12	29	1	832	251	44	282	234	349	262	80	110	117	100	133	160	100	327	
Дали верските заедници во Македонија соодветно реагираа на предизвиците поврзани со корона вирусот?																					
Да	54.7%	45.5%	25.0%	13.8%	100.0%	52.6%	44.2%	59.1%	51.4%	45.7%	53.9%	51.5%	40.0%	49.1%	40.2%	52.0%	54.9%	47.5%	66.0%	53.5%	
Не	17.8%	21.9%	41.7%	34.5%		19.2%	21.9%	11.4%	22.0%	22.6%	17.2%	17.2%	31.3%	18.2%	27.4%	21.0%	17.3%	18.1%	10.0%	18.3%	
НЗ/НО	27.5%	32.6%	33.3%	51.7%		28.1%	33.9%	29.5%	26.6%	31.6%	28.9%	31.3%	28.8%	32.7%	32.5%	27.0%	27.8%	34.4%	24.0%	28.1%	

П.22 Дали според вас е направено тоа што верските заедници на предлог на државата воведоа вонредни мерки во црквите и џамиите до завршување на кризата со корона вирусот?



	ВКУПНО		Пол		Возраст					Образование				Професија								
			Машки	Женски	до 29 години	30 - 39	40 - 49	50 - 59	над 60 години	до основно	основно	средно	вишо и високо	Струлен	Приватен сектор	Државен сектор	Самостоятел/сопственик на приватен	Земјоделец	Пензионер	Неработен	Друго	
Број на испитаници	1127	100%	550	577	183	195	235	246	268	26	165	646	290	60	363	196	29	21	252	205	1	
Дали според вас е исправно тоа што верските заедници на предлог на државата воведоа вонредни мерки во црквите и џамиите до завршување на кризата со корона вирусот?																						
Да	846	75.1%	74.9%	75.2%	74.9%	70.8%	69.8%	81.7%	76.9%	73.1%	61.2%	78.6%	75.2%	56.7%	80.4%	82.7%	75.9%	71.4%	76.2%	62.4%	100.0%	
Не	80	7.1%	10.2%	4.2%	10.4%	9.2%	9.4%	3.3%	4.9%	7.7%	9.1%	6.3%	7.6%	20.0%	6.3%	5.1%			5.2%	10.7%		
НЗ/НО	201	17.8%	14.9%	20.6%	14.8%	20.0%	20.9%	15.0%	18.3%	19.2%	29.7%	15.0%	17.2%	23.3%	13.2%	12.2%	24.1%	28.6%	18.7%	26.8%		

	На која религија припаѓате?					Етникум			Место				Регион								
	Православна	Исламска	Друго	Атеист	НЗ/НО	Македонец	Албанец	Друго	Село	Помал град	Поголем град	Скопје	Вардарски	Источен	Југозападен	Југоисточен	Пелгонски	Полошки	Северозападен	Скопски	
Број на испитаници	797	288	12	29	1	832	251	44	282	234	349	262	80	110	117	100	133	160	100	327	
Дали според вас е исправно тоа што верските заедници на предлог на државата воведоа вонредни мерки во црквите и џамиите до завршување на кризата со корона вирусот?																					
Да	82.6%	52.8%	83.3%	86.2%	100.0%	83.1%	51.4%	59.1%	64.5%	74.8%	79.4%	80.9%	77.5%	92.7%	67.5%	58.0%	91.7%	54.4%	80.0%	78.3%	
Не	4.1%	16.0%	8.3%			4.1%	16.3%	11.4%	9.6%	9.4%	5.2%	5.0%	8.8%	1.8%	13.7%	14.0%		10.6%	4.0%	6.1%	
НЗ/НО	13.3%	31.3%	8.3%	13.8%		12.9%	32.3%	29.5%	25.9%	15.8%	15.5%	14.1%	13.8%	5.5%	18.8%	28.0%	8.3%	35.0%	16.0%	15.6%	

П.23 Дали забрана за собирање во храмовите е оправдана како превенција од корона вирусот?



	ВКУПНО	Пол		Возраст					Образование				Професија									
		Машки	Женски	до 29 години	30 - 39	40 - 49	50 - 59	над 60 години	до основно	основно	средно	вишо и високо	Студент	Приватен сектор	Државен сектор	Самостојно сопственик на бизнис	Земјоделец	Пензионер	Неработен	Друго		
Број на испитаници	1127	100%	550	577	183	195	235	246	268	26	165	646	290	60	363	196	29	21	252	205	1	
Дали забрана за собирање во храмовите е оправдана како превенција од корона вирусот?	Да	897	79.6%	78.9%	80.2%	79.8%	80.0%	76.2%	79.3%	82.5%	76.9%	77.0%	78.2%	84.5%	70.0%	79.9%	80.6%	82.8%	76.2%	82.5%	77.1%	100.0%
	Не	92	8.2%	9.6%	6.8%	3.8%	5.1%	9.8%	11.0%	9.3%	15.4%	6.7%	9.0%	6.6%	6.7%	9.9%	7.7%	10.3%	14.3%	9.5%	3.4%	
	НЗ/НО	138	12.2%	11.5%	13.0%	16.4%	14.9%	14.0%	9.8%	8.2%	7.7%	16.4%	12.8%	9.0%	23.3%	10.2%	11.7%	6.9%	9.5%	7.9%	19.5%	

	На која религија припаѓате?					Етникум			Место				Регион								
	Православна	Исламска	Друго	Атеист	НЗ/НО	Македонец	Албанец	Друго	Село	Помаат град	Поголем град	Скопје	Вардарска	Источен	Југозападен	Југоисточен	Пелагониски	Полски	Северозападен	Скопски	
Број на испитаници	797	288	12	29	1	832	251	44	282	234	349	262	80	110	117	100	133	160	100	327	
Дали забрана за собирање во храмовите е оправдана како превенција од корона вирусот?	Да	85.4%	64.2%	66.7%	75.9%	100.0%	85.1%	62.9%	70.5%	73.4%	82.5%	82.5%	79.8%	80.0%	94.5%	75.2%	79.0%	91.0%	61.9%	84.0%	78.9%
	Не	7.2%	10.1%	16.7%	13.8%		7.5%	10.8%	6.8%	10.3%	8.5%	5.4%	9.2%	8.8%	1.8%	6.8%	14.0%	6.8%	9.4%	4.0%	10.1%
	НЗ/НО	7.4%	25.7%	16.7%	10.3%		7.5%	26.3%	22.7%	16.3%	9.0%	12.0%	11.1%	11.3%	3.6%	17.9%	7.0%	2.3%	28.8%	12.0%	11.0%

П.24 Дали треба верските заедници поактивно да бидат вклучени во справување со пандемијата со корона вирусот?



	ВКУПНО		Пол		Возраст					Образование				Професија								
			Машки	Женски	до 29 години	30 - 39	40 - 49	50 - 59	над 60 години	до основно	основно	средно	високо и високо	Стулант	Приватен сектор	Државен сектор	Самостојно/соопшеник на приватен	Земјоделец	Пензионер	Неработен	Друго	
Број на испитаници	1127	100%	550	577	183	195	235	246	268	26	165	646	290	60	363	196	29	21	252	205	1	
Дали треба верските заедници поактивно да бидат вклучени во справување со пандемијата со корона вирусот?	Да	750	66.5%	64.9%	68.1%	53.0%	63.1%	64.7%	72.8%	74.3%	61.5%	72.7%	67.2%	62.1%	43.3%	62.5%	71.4%	62.1%	66.7%	75.0%	66.3%	
	Не	181	16.1%	20.0%	12.3%	27.9%	14.9%	17.0%	12.6%	11.2%	3.8%	5.5%	18.9%	16.9%	40.0%	18.7%	12.2%	20.7%	23.8%	11.9%	11.7%	
	НЗ/НО	196	17.4%	15.1%	19.6%	19.1%	22.1%	18.3%	14.6%	14.6%	34.6%	21.8%	13.9%	21.0%	16.7%	18.7%	16.3%	17.2%	9.5%	13.1%	22.0%	100.0%

	На која религија припаѓате?					Етникум			Место				Регион								
	Православна	Исламска	Друго	Атеист	НЗ/НО	Македонци	Албанци	Друго	Село	Помал град	Поголем град	Скопје	Вардарски	Источен	Југозападен	Југоисточен	Пелопонски	Пошки	Северноисточен	Скопски	
Број на испитаници	797	288	12	29	1	832	251	44	282	234	349	262	80	110	117	100	133	160	100	327	
Дали треба верските заедници поактивно да бидат вклучени во справување со пандемијата со корона вирусот?	Да	69.5%	60.4%	83.3%	37.9%	100.0%	68.9%	59.8%	61.4%	63.5%	71.8%	66.2%	65.6%	63.8%	69.1%	71.8%	64.0%	74.4%	55.6%	66.0%	67.6%
	Не	16.7%	11.8%	8.3%	44.8%		17.3%	11.6%	18.2%	12.4%	14.1%	16.9%	20.6%	21.3%	20.0%	6.0%	20.0%	12.0%	11.9%	22.0%	17.7%
	НЗ/НО	13.8%	27.8%	8.3%	17.2%		13.8%	28.7%	20.5%	24.1%	14.1%	16.9%	13.7%	15.0%	10.9%	22.2%	16.0%	13.5%	32.5%	12.0%	14.7%

П.25 Дали треба верските заедници да организираат хуманитарни акции за помош на оние кои се најзагрозени поради пандемијата?



	ВКУПНО		Пол		Возраст						Образование				Професија							
			Машки	Женски	до 29 години	30 - 39	40 - 49	50 - 59	над 60 години	до основно	основно	средно	високо и високо	Студент	Правен сектор	Државен сектор	Самозаботен/соопственик на бизнис	Земјоделец	Пензионер	Неработен	Друго	
Број на испитаници	1127	100%	550	577	183	195	235	246	268	26	165	646	290	60	363	196	29	21	252	205	1	
Дали треба верските заедници да организираат хуманитарни акции за помош на оние кои се најзагрозените поради пандемијата?	Да	996	88.4%	90.0%	86.8%	91.3%	86.2%	83.8%	93.5%	87.3%	80.8%	89.1%	89.3%	86.6%	86.7%	88.7%	89.3%	96.6%	95.2%	87.3%	86.8%	100.0%
	Не	45	4.0%	4.0%	4.0%	4.4%	4.6%	5.5%	1.2%	4.5%	7.7%	3.0%	4.2%	3.8%	6.7%	3.9%	3.6%			4.4%	4.4%	
	НЗ/НО	86	7.6%	6.0%	9.2%	4.4%	9.2%	10.6%	5.3%	8.2%	11.5%	7.9%	6.5%	9.7%	6.7%	7.4%	7.1%	3.4%	4.8%	8.3%	8.8%	

	На која религија припаѓате?					Етникум			Место				Регион								
	Православна	Исламска	Друго	Атеист	НЗ/НО	Македонец	Албанец	Друго	Село	Помаат град	Поголем град	Скопје	Вардарски	Источен	Југозападен	Југоисточен	Пелагониски	Полошки	Северозападен	Скопски	
Број на испитаници	797	288	12	29	1	832	251	44	282	234	349	262	80	110	117	100	133	160	100	327	
Дали треба верските заедници да организираат хуманитарни акции за помош на оние кои се најзагрозените поради пандемијата?	Да	92.8%	79.2%	91.7%	55.2%	100.0%	91.9%	78.1%	79.5%	84.4%	90.2%	88.3%	91.2%	91.3%	89.1%	88.0%	90.0%	93.2%	79.4%	87.0%	89.9%
	Не	2.6%	6.6%		17.2%		3.0%	6.4%	9.1%	5.0%	3.4%	4.3%	3.1%	2.5%	3.6%	2.6%	4.0%	2.3%	6.9%	6.0%	3.7%
	НЗ/НО	4.5%	14.2%	8.3%	27.6%		5.0%	15.5%	11.4%	10.6%	6.4%	7.4%	5.7%	6.3%	7.3%	9.4%	6.0%	4.5%	13.8%	7.0%	6.4%

П.26 Дали треба претставниците на верските заедници да се појавуваат почесто во медиумите со совети за заштита и поддршка на верниците за време на пандемијата?



	ВКУПНО		Пол		Возраст				Образование				Професија								
	Машки	Женски	до 29 години	30 - 39	40 - 49	50 - 59	над 60 години	до основно	осовно	средно	вишо и високо	Стулант	Приватен сектор	Државен сектор	Самозапослети/ сопственик на приватен	Земјоделец	Пензионер	Неработен	Друго		
Број на испитаници	1127	100%	550	577	183	195	235	246	268	26	165	646	290	60	363	196	29	21	252	205	1
Дали треба претставниците на верските заедници да се појавуваат почесто во медиумите со совети за заштита и поддршка на верниците за време на пандемијата?	Да	58.3%	59.3%	57.4%	54.1%	57.9%	47.2%	66.3%	63.8%	61.5%	70.3%	57.9%	52.1%	43.3%	55.6%	59.7%	55.2%	57.1%	63.5%	60.0%	100.0%
	Не	24.0%	24.2%	23.7%	33.9%	21.0%	25.1%	18.7%	23.1%	26.9%	7.9%	25.5%	29.3%	40.0%	27.0%	20.4%	13.8%	19.0%	23.8%	19.5%	
	НЗ/НО	17.7%	16.5%	18.9%	12.0%	21.0%	27.7%	15.0%	13.1%	11.5%	21.8%	16.6%	18.6%	16.7%	17.4%	19.9%	31.0%	23.8%	12.7%	20.5%	

	На која религија припаѓате?					Етникум			Место				Регион								
	Православна	Исламска	Друго	Атеист	НЗ/НО	Македонец	Албанец	Друго	Село	Помаал град	Поголем град	Скопје	Вардарски	Источен	Југозападен	Југоисточен	Пелоговски	Полишки	Сверносточен	Сопшки	
Број на испитаници	797	288	12	29	1	832	251	44	282	234	349	262	80	110	117	100	133	160	100	327	
Дали треба претставниците на верските заедници да се појавуваат почесто во медиумите со совети за заштита и поддршка на верниците за време на пандемијата?	Да	61.1%	52.1%	75.0%	37.9%		60.9%	50.2%	54.5%	50.7%	59.4%	65.0%	56.5%	62.5%	53.6%	63.2%	43.0%	64.7%	54.4%	73.0%	56.6%
	Не	26.1%	15.3%	8.3%	55.2%	100.0%	26.7%	14.7%	25.0%	20.6%	25.2%	21.8%	29.4%	28.8%	33.6%	12.8%	38.0%	21.8%	13.8%	14.0%	28.1%
	НЗ/НО	12.8%	32.6%	16.7%	6.9%		12.4%	35.1%	20.5%	28.7%	15.4%	13.2%	14.1%	8.8%	12.7%	23.9%	19.0%	13.5%	31.9%	13.0%	15.3%

Фондација Конрад Аденауер

ул. Ристо Равановски 8
МК – 1000 Скопје
тел.: +389 2 3217 075
skopje@kas.de
kas.de/nordmazedonien

**Институт за Политички
истражувања-Скопје**

ул. Багдадска 15/11
МК – 1000 Скопје
тел: +389 2 3078 319
www.ipis.org.mk

**„Религија.мк“ Молитвеник
за информации**

бул. АСНОМ 22/39
МК – 1000 Скопје
religija.mk@gmail.com
www.religija.mk