

ОКТОМВРИ 2019  
СКОПЈЕ

# ИСТРАЖУВАЊЕ

## Содржина:

- Религијата сè уште може да му помогне на општествениот живот
- Верата, општеството и вредностите
- Вовед во истражувањето
- Анализа и заклучни согледувања на истражувањето
- Демографски карактеристики
- Табеларен приказ на резултатите од истражувањето

## РЕЛИГИСКИ, МОРАЛНИ И ЕТИЧКИ ВРЕДНОСТИ КАЈ МЛАДИТЕ

**Автори:**  
Владимир Божиновски  
Марјан Николовски  
Хасан Џило  
Милан Ѓорѓевиќ



ОКТОМВРИ 2019  
СКОПЈЕ



Фондација Конрад Аденауер

ул. Ристо Равановски бр.8  
МК-1000 Скопје

Телефон: +389 (2) 3217 075  
Факс: +389 (2) 3217 076  
[Skopje@kas.de](mailto:Skopje@kas.de)  
[www.kas.de/web/mazedonien](http://www.kas.de/web/mazedonien)



Институт за Политички  
истражувања-Скопје

ул. Багдадска 15/11  
МК-1000 Скопје

Тел: +389 2 3078 319  
[www.ipis.org.mk](http://www.ipis.org.mk)



Религија.мк „Молитвеник за  
информации“

бул. Асном 22/39  
МК-1000 Скопје

[religija.mk@gmail.com](mailto:religija.mk@gmail.com)  
[www.religija.mk](http://www.religija.mk)

---

*Ставовите и заклучоците во оваа публикација им припаѓаат на  
самите автори и на никаков начин не ги рефлектираат ставовите  
и заклучоците на Фондацијата Конрад Аденауер*

---



## Религијата сè уште може да му помогне на општествениот живот

Автор: Хасан Џило

Факт е дека религијата, како и која било друга појава во општеството, не може целосно да ги реши проблемите на луѓето, било да се тие економски, политички, семејни. Да било така, таа не би попустила пред предизвиците со кои се соочувала низ својата историска егзистенција. Но не е само религијата таа која не може да ги реши и да ги надмине сите предизвици со кои се соочува човекот. Не можела да ги реши ни нацијата која се јавила како алтернатива или замена на религијата (судирот на нациите кој прерасна во две светски војни е еклатантен пример: никогаш не настанале повеќе нации отколку во периодот на тие две светски војни); не можела да ги реши ни револуцијата која проголтала повеќе животи отколку сите верски војни во историјата; не може да ги реши ни демократијата која е денес резултат на глобализациските трендови; не може тоа да го направи ни техничкиот развој чие чедо е и загадувањето, а колку животи тоа однесува и никој не знае. Демократијата често се нарекува „световна религија“. Таа всушност сака да го покрие целиот живот на човекот. Дека таа се покажува недоволно силна на полето на решавањето на егзистенцијалните проблеми на луѓето покажува современата реалност со која се соочуваме секојдневно.

Едноставно, треба да се прашаме и да размислиме какви сè штетни последици трпат современите општества како резултат на либералната демократија, до кои катастрофални последици доведува современата пазарна економија, преголемата државна потрошувачка? Едноставно, кога луѓето имале понизок животен стандард, кога повеќе се кршеле индивидуалните права, какви сè штетни последици има од потиснувањето на религијата во индивидуалната сфера и нејзиното прогонување од општествениот живот – претставуваат прашања за кои треба сериозно да се размислува. Секогаш се кршеле човековите права, се присвојувал заедничкиот имот, се создавале класи, се воделе војни, но никогаш со толкави размери и последици како денес.

ОКТОМВРИ 2019  
СКОПЈЕ



Ако религијата не можела да ги реши сите проблеми, зошто тогаш демократијата и глобализацијата се прогласуваат за апсолутни за спасот и на човекот и на современите општества? Вкоренетото верување дека се тие апсолутни гаранции на спасот на човекот, како што покажува современото искуство, веќе почнува да се ниша. Нема каде веќе да се оди. Која е целта на прогресот, ако тој продуцира повеќе проблеми отколку да нуди решенија за проблемите на луѓето. Денес токму се покажува дека проблемите на современиот човек не се сведуваат само на меѓусебни судири, инфлација, идентитетски прашања, низок животен стандард, загадена животна средина. Денес на виделина се јавуваат проблемите што произлегуваат од кршењето на вредносниот систем. Проблем претставуваат семејните вредности, почитувањето на луѓето како човечки суштества, недостигот од духовноста, а ерозијата на основните морални вредности ги зафатила скоро сите сфери на животот. Целосно е разнишана семејната вертикала, а да не зборуваме за хоризонталата. Почитта кон постарите во семејството е целосно исчезната. Тука, едноставно, недостасува голем спектар на хуманост. А ако тука ја нема хуманоста, тогаш каде таа ќе најде своја примена. Не без причина Жан Пол Сртр ќе воскликне: „Блиските – ете го пеколот!“

Бидејќи секоја религија не може да се замисли без својот вредносен или морален систем, во европските општества се сè погласни повиците за помошта што може да ја понуди религијата со нејзината партиципација во општествениот живот, а посебно во образовно-воспитниот систем од градинките па до универзитетите.

Тука не се мисли на фактот дека религијата треба да го покрие целиот образовен систем, туку таа да се третира како еден од составните делови на социјалниот живот. Религијата како перенијална (вечна) историска вистина е најдолгата приказна бидејќи датира од кога се знае за човекот. Таа секогаш им одолевала на предизвиците со кои се соочувала бидејќи во себе содржи таква вредносна структура која не може со ништо да се потисне. Неа не ја потиснала ни нацијата која се јавува како нејзина алтернатива во



18-от и 19-от век, нити пак тоа го направија тоталитарните системи кои и објавија војна; а тоа не може да го спроведе ни секуларизацијата од која произлегуваат глобализацијата и демократијата која денес се нафрлува како световна религија.

Религијата секогаш има што да му понуди на човекот и со што да ја осмисли која било историска појава или феномен. Таа не може да ги негира современите придобивки и на глобализацијата и на демократијата. Но не може ниту да се согласи со сите нивни содржини. Се она што оди на штета на моралитетот и на духовноста таа едноставно не го прифаќа. Таа се уште има моќ да ја вовлече моралната содржина и моралните вредности во која било современа појава. Таму каде што недостасува морална содржина, било да се во областа на знаењето, политиката, економијата, обичаите и други социјални форми се губи и смислата на тие форми. Денес не страдаме од економијата, политиката, демократијата, знаењето..., туку страдаме од отсутноста на моралната димензија во политиката, економијата, знаењето...

Неизвесноста пред која е соочен современиот човек, која се зголемува од ден на ден, неправдата, нееднаквоста на луѓето како човечки суштества, а не како припадници на оваа или онаа религија, на овој или на оној етникум, произведуваат, токму, такви состојби кои предизвикуваат многу убиства, терористички акти, безизлезни состојби кои завршуваат така како што завршуваат.

Овде ќе укажеме само на еден пример, априорна вистина, која самата по себе се покажува. Да погледнеме, кратко, на поимите човек и граѓанин.

Религијата гледа на човекот како човек. Современата демократија гледа на човекот како граѓанин. Првата категорија (човек) е многу подлабока од втората категорија (граѓанин). Овие две категории не се синоними. Човекот е човек, а граѓанинот е граѓанин. Човекот може да биде граѓанин, а граѓанинот може и не мора да биде човек. Тоа произлегува од граѓанството и човечноста. Доволно е само да се рече човек и тоа ги покрива сите други категории врзани за него како суштество. За да биде

ОКТОМВРИ 2019  
СКОПЈЕ



појасно, мораме малку да ги растегнеме овие категории: секој човек може да биде граѓанин, а секој граѓанин не може да биде човек. Ете ја, токму, поентата на религијата која зборува за човекот како човек, како Божје создание а, бидејќи луѓето се Божји созданија, тогаш тие ја споделуваат еднаквоста која се огледа во тоа што се созданија на Божјата мудрост.

Она што е причина ниеден општествен проект да не може да ги реши проблемите на човекот е самиот факт што човекот не е еднаш засекогаш даден, туку тој постојано е во усовршување или надолнување, бидејќи е битие на можности. Отворено кон иднината и на она што му доаѓа од неа. Ако е сè во движење, менување на стварите или состојбите во современите општества, тогаш и религиите во мултиконфесионалните средини мора да ги прифатат тие промени, да се реструктурираат или да се “модернизират”, но без да ја загубат својата суштина.

Факт е дека македонското општество е религиозно како што, впрочем, покажа и истражувањето за религијата и моралните вредности кај младите во Република Северна Македонија. Меѓутоа, религиозноста доколку не се идеологизира во голема мера може да придонесе за зајакнување на моралната свест. Моралноста мора да се согледува како вредност *per se*. Или таа да не се смета за сопственост на една религија. Она што најмногу ги обединува религиите е токму овој аспект – моралитетот.

Оттука, ако ги следиме европските искуства во областа на економијата, образованието, културата, слободата, еднаквоста и другите вредности, тогаш е неопходно верските заедници да покренат иницијатива за организирање трибини, тркалезни маси, семинари и други образовни форми во кои ќе се третира проблематиката за партиципација на религијата во јавниот живот се со цел да му се помогне на човекот како човек без разлика на неговата етничка и религиска припадност. Оттука, посебен акцент треба да претставуваат младите. Тие особено не смеат да ја идеологизираат верата, а она што најмногу треба да им се понуди се моралните вредности, почнувајќи од семејството, училиштето, факултетот и други институции, а посебно во верските храмови. Денес се страда од недостатокот на моралитетот.



Оттука, секое истражување за улогата на моралот и за религиските вредности врзани за него е добредојдено со цел да се востанови поголема хуманизација во едно општество. Современиот исламски дискурс обично се движи околу синтагмата „исламот и моралот“.

## Верата, општеството и вредностите

**Автор: Милан Ѓорѓевиќ**

Изминатите децении едно фундаментално недоразбирање значително го обликува религиозно-општествениот дискурс во источна Европа: современиот концепт за демократијата се по често се доживува како антипод на религиозноста. Околу оваа претпоставка општеството се поларизира, понекогаш до крајните граници на трпеливоста, а и отаде нив. Притоа, се чини дека спротивставените страни успеале да постигнат консензус околу една појдовна претпоставка. Имено, и едните, и другите претпочитаат да го превидат фактот дека современата европска култура е изнедрена од една визија за светот и човекот која му е сопствена на христијанството. Човековите права и слободи, солидарноста, инклузивноста и чесноста се изворно христијански добродетели.

Од друга страна, пренагласувањето на индивидуализмот, кој се смета како ефикасно средство за справување со колективизмот на затворените општества (опширна анализа на овие процеси може да се најде кај Карл Попер), го изместува балансот меѓу индивидуалното и колективното, типичен за христијанската визија за општествениот живот. За разлика од западните христијански традиции, во православната аскетска антропологија човекот не се гледа примарно како индивидуа (ἄτομον), туку како личност (ὑπόστασις). Личноста е единка, но таа ја потврдува својата уникатност и неповторливост имено преку *општењето* и *заедничарењето*. Заедницата не стои наспроти личноста, туку токму во неа личноста се изградува и реализира. Според ваквата визија, припадноста кон колективните идентитети како народот, нацијата или религијата не и стои на патот на личностната себе-реализација на секоја единка во општеството. Колективната и личностната реализација претставуваат комплементарни, взаемно-поттикнувачки процеси.

Ова е особено важна поента. Едно општество не мора да биде втемелено само врз заедничките идентитетски карактеристики (во смисла на етничка, национална или религиска хомогеност), туку може да ги земе токму *разликите* како обеди-





нувачки фактор. Тие разлики не мораат нужно да го фрагментираат општеството, туку, напротив, може да ја условуваат токму неговата целост. Општество втемелено врз општи вредности (наместо врз „трибализам“) има исклучителна инклузивна моќ. Неговата задача е да ги вклучи сите индивидуи и колективи во себе, без при тоа да ги обезличи. Тоа не е лесна задача. Од една страна, оваа визија отворено се конфронтира со ексклузивистичките тенденции во општеството, а од друга страна, таа не секогаш успева да остане доследна на вредносниот систем што го промовира. Трпеливоста кон поединечни пројави на етнички, национален и религиозен ексклузивизам не ретко ги надминува најшироките граници на толеранцијата, со што генерира недоверба кон самите вредности.

Независно од слабостите и недостатоците, ваквата општествена устроеност нескриено се инспирира од христијанскиот универзализам од првите векови, без при тоа да пројавува религиозни претензии. Демократијата нема за цел да ја замени религијата, како што понекогаш се стравува. Наместо тоа, таа цели кон градење на едно „земно“ општество втемелено врз општи вредности, кои како такви им се сопствени на сите луѓе независно од нивната религиозност или нерелигиозност. Верувањето во апсолутна, универзална и непроменлива вистина, типично за религиозниот светоглед, со ова на ниту еден начин не е загрошено. Апсолутното, универзалното и непроменливото се атрибути кои го опишуваат „Царството кое не е од овој век“ (Јован 18,36), Царството Божјо, а не царството човечко. Тие немаат, не можат и немаат потреба да имаат примена во доменот на контингентната стварност. Токму оттука, можно е човек во доменот на својот општествен живот да биде безостаточно инклузивен и толерантен кон поинаквите од себеси, а истовремено, во доменот на својот религиозен живот да не релативизира ниту една „јота“ од своето вероисповедание. Оваа дистинкција отворено кореспондира со библиската синтагма „на Бога Божјото, на царот – царевото“ (Матеј 22,15-22). Ниту земната власт има право да влијае врз вероисповеданието, ниту религијата може да ја апсолутизира историската стварност. Последното укажува на два взаемно поврзани разградувачки процеси во религијата и

ОКТОМВРИ 2019  
СКОПЈЕ

општеството. Првиот е секуларизацијата на религијата, т.е. релативизирањето на непроменливите елементи на верата. Другиот е „теократизацијата“ на општеството, т.е. пресликувањето на апсолутните религиозни императиви во доменот на историското и променливото. Според Владета Јеротиќ, двата процеси се втемелени врз взаемната недоверба и стравот, кои, пак, се должат на елементарното непознавање и недостатокот на желба за запознавање на другиот.

Запознавањето на другиот не мора и воопшто не треба да означува „одобрување“, „оправдување“ и „усвојување“ на неговиот светоглед. „Запознавањето“ е воспоставување на *општење* со него, потполно слободно од ставовите, уверувањата и начинот на живот. Параболата за „добриот Самарјанин“ (Лука 10,30-37) е класичен библски приказ на ваквиот однос – заедницата со ближниот не зависи од уверувањата, ставовите и начинот на живеење, туку од следењето на општите човечки вредности. Претензиите на хуманистичкото, антропоцентрично видување на стварноста да си го припише на себеси ваквото гледиште, како сопствена цивилизациска придобивка се неосновани. Според православното светоотечко видување на човекот, не постои такво нешто како „чиста човечка природа“ (*natura pura*). Човекот е секогаш во *заедница* со својот Творец и Архетип, дури и тогаш кога се обидува да се скрие, да избега од Него, дури и тогаш кога Го негира и Го отфрла. Вистинската слобода не е слобода од Бога, туку слобода со Бога. Човекот се пронаоѓа себеси, имено, во *Бога Кој стана човек – за човекот да може да стане Бог* (свети Атанасиј Велики). А токму тој, воплотениот Бог беше *бескрајно толерантен*, дури и кон оние што го сторија најголемиот грев што човек може да го стори – кон оние што Го распнаа. Затоа, христијанската толерантност не се темели врз некој човечки стандард или пример, кој бездруго е конечен и ограничен. Човечкото трпение по својата природа има *крај*. Само трпението што Бог го покажал на Крстот е *бескрајно* и токму како такво го одредува стандардот според кој христијаните ќе се раководат. Следствено, идејата за општењето и запознавањето со ближниот, како и за неговото толерирање ја нема својата основа во хуманистичките антропоцентрични философски и идеолошки дискурси, туку во самото



Евангелие.

Тоа дава едно поинакво видување на односот меѓу „сакралното“ и „световното“ во општеството. Имено, тие не се и по ниту една основа не треба да бидат спротиставени. Спроведената анкета на фондацијата Конрад Аденауер, насловена како „Религијата и младите“ нуди увид во тоа колку изложеното разбирање на вредностите во контекст на односот меѓу религијата и општеството имаат примена во македонскиот општествен и религиозен контекст.

Првото што паѓа во очи е недоволно јасната претстава за религиозниот идентитет. Високиот процент на декларирани религиозни испитаници ретко кореспондира со личните уверувања и застапеноста на практикувањето на религијата. Во таа смисла, само 59% од православните испитаници веруваат дека Бог постои онака како што е опишано во светите книги (наспроти 100% од муслиманите). Речиси 9%<sup>1</sup> од православните и 27% од муслиманите воопшто не одат во црква/џамија, а само 20% православни и 25% муслимани ги посетуваат храмовите еднаш седмично. При тоа не се прецизира колкумина од нив биле на богослужба, а колкумина дошле во храмовите за самите да се помолат. Овие воведни податоци укажуваат на фактот дека религиозното самочувство не е примарно мотивирано од интринзички (внатрешно-религиозни) мотиви, туку од екстринзички, т.е. надворешни мотиви како идентификувањето на религиозната припадност со етничката или националната припадност, од една страна и со идеолошките позиции и убедувања, од друга страна. На последното укажува следната група прашања, која директно реферира кон прашањата во доменот на етиката.

Дури 86% од православните<sup>2</sup> ги сметаат предбрачните сексуални односи за прифатливи, 25% од нив прифаќаат неверство пред стапување во брак и дури 8% прифаќаат неверство во бракот. Прифатлив е и заединчки живот без стапување во брак за 85% од нив, како и организирање и учество во игри на среќа за 80%. Наспроти тоа, во графите „одржување геј парада“, „употре-

<sup>1</sup> Процентите се заокружени без децимални вредности.

<sup>2</sup> Процентот е збир на две графи: „прифатливо“ и „донекаде прифатливо“.

ОКТОМВРИ 2019  
СКОПЈЕ

ба на лесни дроги“, „давање мито за одредена услуга“ и „физичко насилство“ има мнозинско неприфаќање. Индикативно е што кај испитаниците од муслиманска вероисповед на сите прашања преовладуваат негативните одговори. Од прикажаното, може да се забележат следните карактеристични црти: доминација на идеолошката перцепција на прашањето за религијата и моралот и следствено, една неконзистентна и недоследна претстава за добродетелта и добродетелниот живот, како и недоволна перцепција на претходно изложената дистинкција меѓу световното и сакралното, т.е. на општествениот и религиозниот живот. Со тоа кореспондира нискиот степен на активно учество верскиот живот, евидентен од првата група прашања. Останува заклучокот дека доследното и редовно практикување на верата не само што не претставува закана за општеството изградено врз секуларни и демократски начела, туку претставува негов значаен предуслов. Токму недоследноста, селективноста и произволноста во разбирањето и практикувањето на верата се причини за губењето на вредносната ориентација во општествениот живот.

Клучната улога на религијата во денешното општество се гледа и во „апелот“ на испитаниците за поактивно социјално ангажирање на верските заедници. 72% од вкупниот број испитаници сметаат дека верските заедници можат и требаат да организираат брачно и семејно советување, дури 86% се застапуваат за социјална помош на сиромашни, 81% за грижа и советување на лица со болести на зависност, 81% за грижа за лица со попреченост и 77% за грижа за раселени лица. Дури и по прашањето за советување на ЛГБТ лица предничи ставот дека верските заедници можат да одиграат важна улога (46% „за“ наспроти 39% „против“). Во сите графи, со позитивни одговори предничат испитаниците со православна вероисповед. Тоа укажува, меѓу другото, на високиот степен на доверба на македонската јавност во верските заедници. Кон едногласно позитивните одговори на оваа група прашања верските заедници треба да пристапат со исклучителна сериозност. Токму социјалната дејност, која пречесто се запоставува и останува во заден план, е вратата низ која денес верниот народ може да се доближи до автентичната вера и нејзиното практикување. Верските заедници треба да ги ин-



вестираат сите свои капацитети во овој вид дејности затоа што преку нив ќе му застанат на патот на оттуѓувањето на народот од верата, а истовремено ќе придонесат за изградувањето на заедничкото општество на сите граѓани. Деприва-тизацијата на религијата, типична за христијанско-демократската општествена визија, постулирана од Јохан Баптист Мец и Јирген Молтман, бездруго, се покажува како суштествен фактор за изградувањето на македонската демократија. Живата вера има незаменлив потенцијал да се соочи со социјалните, етичките, идеолошките, еколошките и хуманитарните предизвици на времето во кое живееме и да придонесе кон нивното разрешување, т.е. да биде „солта на земјата“ (Матеј 5,13).

ОКТОМВРИ 2019  
СКОПЈЕ



# ИСТРАЖУВАЊЕ: РЕЛИГИСКИ, МОРАЛНИ И ЕТИЧКИ ВРЕДНОСТИ КАЈ МЛАДИТЕ



## Вовед

Институтот за политички истражувања – Скопје (ИПИС) и интернет порталот „Религија.мк“, со поддршка на Фондацијата „Конрад Аденауер“ – КАС го продолжуваат проектот за следење на перцепцијата на граѓаните за религијата и нејзината улога во мултиконфесионалните општества. Целта е да се одржува континуитет во создавање на прецизна слика за религиската и верската определба на граѓаните, но и испитување на нивната перцепција за прашања кои директно или индиректно се поврзани со религијата и верските институции преку општеството, политичките, социјалните и економските состојби.

Во Република Северна Македонија многу малку се посветува внимание на социолошки и научни истражувања кои се насочени кон испитувања на јавното мислење на прашања кои ги тангираат верските чувства, припадноста, правата и слободи на вероисповест на граѓаните и од тие причини овој проект на „КАС“, „Религија.мк“ и „ИПИС“ има голема важност и претставува еден барометар на перцепцијата на граѓаните за овие прашања.

Досегашните истражувања, кои неодамна беа собрани во една целина, се практично една алатка за разни истражувања, анализи и споредби на податоци кои можат да се користат во научната и општествената сфера. Тие претставуваат една база за идни споредбени анализи од кои јавноста може да има увид во тенденциите на развој или стагнација на верските прашања во државата.

Во изминативе истражувања фокусот беше насочен на перцепцијата на граѓаните за улогата на религијата и верските институции во неколку сфери од општеството. Почнувајќи од градењето на меѓуверска доверба, почит и толеранција, па преку односот и улогата на религијата во изборните кампањи и политиката, па се до влијанието на религијата во образованиот процес на луѓето и нивното темелно или површно познавање на сопствената и религијата на различниот од себе. Во сите овие истражувања целна група беше општата популација во државата.

ОКТОМВРИ 2019  
СКОПЈЕ



Ова последно истражување кое го имате пред себе, насловено „Религиски, морални, општествено-политички вредности кај младите“ претставува специјализиран пристап и има за цел да ја отслика перцепцијата на младите во државата за религијата и нејзината улога во мултиконфесионалните општества. Во него е опфатена само младата популација од државата.

Вниманието е посветено на младата популација на државата како еден од прогресивните сегменти на општествата. Анализите покажуваат дека ваков тип на истражувања недостасуваат во нашата земја, но тие можат да бидат своевиден добар показател на размислувањето на младите. Во јавноста сега нема точни податоци за тоа колку од младите се религиозни, како ја градат сликата за религијата, колку нивната национална припадност се поклопува со верската.

Една таква анализа е неопходна затоа што многу често младите се наоѓаат во улога на главни или споредни актери во процеси кои можат да имаат сериозен одраз врз јавната свест, а се поврзани или со политички или со религиски тематика.

Во општество во кое населението во висок процент се декларира како религиозно, исклучително важно е да се знае тенденцијата на таквата религиозност, во кој правец е насочена, во смисла на превенција и спречување на конфликти. Дали таа религиозност е основа за градење стереотипи и предрасуди преку нејзина политизација, или е насочена кон вистински религиски вредности за меѓусебна почит и толеранција. За ова е особено важно да се има јасна слика на таквата религиозност кај младите, затоа што тие се најдинамичниот и најенергичниот дел од населението, кој лесно може да биде подложен на политички манипулации.

Друг важен аспект кој треба да го открие ова истражување е насоката на движење на младите, право пропорционално или обратно пропорционално со развојот на религиските учења, по независноста на државата и демократските процеси. Од 1990 година религијата во македонското општество добива димензија





на брз развој, пред се на традиционалните монотеистички учења, но и на развој на други верски учење. Тој развој со себе инкорпорираше се повеќе граѓани кои се декларираа како припадници на една, или на друга религија. Интересен е да се види трендот на младите врз основа на возраста, образованието, местото на живеење во тој процес на религиска определба.

Од друга страна ова истражување ќе им помогне и на самите верски заедници за да ја доловат сликата за ставовите што младите ги имаат кон нив и нивните активности. Ќе можат да имаат реална претстава на тоа дали и колку младите се блиску до верата, или пак дали и колку тие се разидуваат со верските заедници. Тоа е добра можност и за самите верски заедници да градат анализи како да останат блиску до младата популација во државата.

Целта беше преку серија прашања да се добие една слика што и како младите гледаат на религијата, нејзините вредности, нивната улога во општествените процеси, нивните ставови за одредени прашања кои се од доменот на верските учења и секако да се испита процентот на млади луѓе за кои религијата игра улога во секојдневниот живот.

Претходните истражувања покажуваа висок процент на религиозно население, кои се изјаснува како припадници на една или на друга религија. Ова истражување има за цел да направи пресек на тоа колку младите се религиозни и во кој степен се почитувачи на верските обичаи.

Првиот дел од истражувањето е посветен токму на прашања преку кои треба да се добие слика за процентот на верска определба кај младите, нивната религиозност или не религиозност, како и процентот на млади кои активно или периодично се дел од практикувањето на верата. Во овој дел се наоѓаат стандардни прашања за верската определба, верувањето во Бог, практикувањето на верата како што е дефинирано согласно верските учења.

Во вториот дел од истражувањето се наоѓаат прашања преку кои треба да се види перцепцијата на младите за нивните

ОКТОМВРИ 2019  
СКОПЈЕ



размислувања околу прашања кои се во делокругот на работата на верските институции. Како на пример прашања поврзани со бракот, улогата на религијата во бракот, разводот, причини за развод, нивните размислувања за морални и неморални активности.

Во овој дел има интересни прашања од кои преку одговорите на младите може да се извлечат заклучоци за нивниот однос кон верските учења, практикувањето на религијата, но и степенот на толерантност. На пример, прашања околу бракот, како тие сфаќаат што е брак, разводот – што за нив е пресудно за развод. Потоа прашања за прељуба, дали и во кој обем би простиле. Вкрстените одговори на овие прашања се очекува да дадат интересна слика за размислувањата на младите.

Третиот дел од истражувањето е формулиран преку вкрстени прашања да се добие слика за нивото на општествена одговорност кај младите и нивниот капацитет за соочување со општествени предизвици, кои индиректно се дел од учењата на верските институции. Тука се темите поврзани со односот кон родители, грижа за постари, правичност и односот во семејството. Потоа прашања кои се дел од секојдневието, но преку нив треба да се добие слика за нивото на толерантност, простување или општествена свет кај младите.

Последниот дел од истражувањето е посветен на перцепцијата на младите кон улогата на верските заедници. Како тие гледаат на тоа кон што и како верските институции треба да се фокусираат. Како и тоа дали младите ја гледаат својата иднина во државата, или надвор од нејзе.



## Концепт на истражувањата

Концептот на мулти-религиска држава е соодветен за македонските прилики, со оглед дека мулти-конфесионалноста и од историски, но и од современ аспект претставува значајна карактеристика на македонското општество која влијае врз процесите и го обликува развојот на државата. Доколку се имплементира правилно, концептот на мулти-религиска држава може да биде значајна кохезивна сила помеѓу граѓаните со различна вероисповест, но во случај на погрешна имплементација или злоупотреба и сегментирање на општеството на религиска основа, мулти-конфесионалноста може да прерасне во извор на конфликти, дури и во општество како нашето каде има долга традиција на соживот помеѓу повеќе религии. Со оглед на фокусирање кон мулти-етничкиот концепт во изминатите неколку децении, мулти-религискиот аспект на македонското општество е честопати занемарен, иако понекогаш се споменува како одреден импакт фактор, но без притоа сериозно да се анализира степенот на влијание на религијата врз општествените процеси. Токму со цел да се добие една генерална слика за влијанието на религијата во македонското општество, е креиран и проектот „Македонија како мултиконфесионално општество.“ Проектот вклучува истражувања и анализи (кои се базирани на резултатите од тие истражувања) на повеќе општествени процеси во кои се испитува степенот на влијанието на религијата и религиозните убедувања. Основната идеја која стои зад овој проект е преку анализа на јавните перцепции и ставови кон религијата, како и нивната улога во македонското мулти-конфесионално општество, да се иницира јавна дебата и да се подигне јавната свест кон овие прашања, што би довело и до идни промени и унапредување на односите во оваа сфера, а со тоа и во самото општество.

## Методологија на истражувањата

При спроведување на истражувањата е користена квантитативна истражувачка методологија на собирање на податоци, (преку телефонска анкета), која овозможува веродостојно и прецизно скенирање на ставовите на генералната популација. ИПИС има детален преглед на македонските телекомуникациски мрежи и нивната дата база, што овозможува целосна територијална покриеност на националните анкети. За спроведување на анкетите се користи CATI методот и *dual frame sampling model* (фиксни и мобилни линии). За време на интервјуата, а со цел да се постигнат високи нивоа на доверба, се користи моделот на случаен избор и анонимност во анкетирањето, кое му е посочено посебно на секој испитаник. За испитанците чиј мајчин јазик не е македонскиот се ангажираат анкетири кои ги говорат јазиците на другите заедници во државата, со цел да се избегне можна јазична бариера во комуникацијата.

Со цел да се задржат високо поставените методолошки стандарди, креиран репрезентативен примерок за истражувањата на национално ниво, редовно тестиран и обновуван. Во овој примерок се запазени сите релевантни социо-демографски карактеристики на населението во РСМ. Националните анкети се спроведуваат со стратификуван примерок (во две етапи со случаен избор на испитаникот). Со оглед на спецификите на истражувањето, примерокот е стратификуван согласно регионите и населените места во државата. Големината на примерокот се избира согласно потребите на истражувањето, а во овој случај беа вклучени 708 испитаници помеѓу 16-35 години, со задржување на генералниот сооднос во поглед на базичните демографски карактеристики како пол, возраст и професија и образование. Стратификацијата е соодветна со најновите податоци од државниот завод за статистика. Просечната респонзивност во анкетите зависи од самата тема на истражување и се движи од 30-60%, а за ова истражување беше 40% од добиените соговорници. Маргиналната грешка е помеѓу +/-4% со 95% интервал на веродостојност.

## Анализа

Темата на ова истражување, спроведено во втората половина на Јуни 2019 година, како дел од проектот „Македонија како мултиконфесионално општество“ е **„Религиски, морални и етички вредности кај младите.“**

Целта на ова истражувањето беше да се утврди перцепцијата на младите во однос на религијата како етичките и морални вредности кои ги застапуваат.

Првиот воведен дел од истражувањето е посветен на перцепцијата за религијата, верската определба како и степенот на религиозност кај младите, вклучително и колкав дел од нив активно или периодично ја практикуваат верата.

Првото прашање беше стандардното **На која религија и припаѓате**, кое се поставува со цел да се утврди различната религиозна припадност на вкупниот број испитаници. На ова прашање 73% се изјасниле како православни и 23.4% муслимани, додека припадници на други религии биле 0,7% од испитаниците. 2% од испитаниците за себе сметаат дека се атеисти, односно не и припаѓаат на ниту една религија. Сепак, како што беше утврдено и во претходните истражувања, постои разлика помеѓу припадност и практикување на одредена религија, со оглед дека првото е повеќе перцепирано како традиција и наследство, додека второто е личен избор на луѓето кои самостојно одлучуваат дали религијата ќе ја практикуваат или не. Токму затоа, второто прашање од анкетата беше **Дали за себе може да кажете дека сте религиозен/на**. На ова прашање високи 47% од младите кажале дека се религиозни и дополнителни 36% изјавиле дека се донекаде религиозни. Како малку или воопшто нерелигиозни се определиле 17% од испитаниците. Кај православните овој процент е 17%, додека кај муслиманите 10%. Овие бројки ја потврдуваат претпоставката произлезена од претходните истражувања, дека *Република Северна Македонија е религиозна држава вклучително и кога станува збор за помладите генерации и тоа важи како за христијаните, така и за верниците кои се припадници на исламската религија.*

ОКТОМВРИ 2019  
СКОПЈЕ

Следното прашање е компатибилно со стандардното прашање кое се поставува во истражувањата на Евробарометар, на ниво на ЕУ, односно **Дали верувате дека 1.Бог постои како што е напишано во библијата (или куранот за муслимани), 2. Бог не постои, но постои некоја виша сила или Не постои ни Бог ни виша сила.** На ова прашање 68% се определиле за првата опција, 21% за втората и само 5% за третата опција, односно дека нема ниту Бог, ниту некоја виша сила. Кај православните христијани процентите се 60, кои веруваат во Бог потоа 29 во виша сила и 5% кои не веруваат во ништо, додека кај муслиманите сите изјавиле дека веруваат во Бог. Резултатите на ова прашање кај младите се слични со оние кај генералната популација, додека на европско ниво овие проценти се пониски, *што ја потврдува констатацијата дека Република Северна Македонија има висок степен на религиозност, иако тоа е поизразено кај муслиманите, отколку кај православните христијани.*

На прашањето **Кога последен пат сте биле во црква/џамија**, 20% од младите православни верници изјавиле во текот на минатата недела, 31% во текот на претходниот месец, 29% пред неколку месеци, 8% минатата година и 9% изјавиле дека не одат во црква. Кај муслиманите овие проценти се следствено 25, 25, 7, 8 и 27%. *Овие одговори укажуваат дека значаен дел од младите од двете главни вероисповести, релативно често ги посетуваат верските храмови како еден од сегментите на практикување на религијата.*

Вториот дел од истражувањето се однесуваше на перцепцијата на младите околу нивните размислувања и ставови за прашања кои се однесуваат на нивните морални критериуми од аспект на вредностите кои се директно или индиректно поврзани со религиозните учења.

Прашањето со кои се направи обид да се детектираат моралните и етички нормативи кај младите беше поставено на начин каде тие имаа избор да посочат дали одредени состојби или дејствија кои ги тангираат сите но пред се нив, се прифатливи, донекаде прифатливи, донекаде неприфатливи или целосно неприфатливи. Прашањето гласеше **што е за вас**



**прифатливо или неприфатливо од следното.** Како избор им беа понудени девет аспекти или теми од современото живеење кои претставуваат морални одредници поврзани како со религиозните така и со актуелните општествени вредности, а на кои тие требаше да дадат еден од понудените четири одговори, споменати погоре.

На прашањето дали за вас се прифатливи **предбрачните сексуални односи** високи 55% одговориле потврдно и дополнителни 15% изјавиле дека тоа е за нив донекаде прифатливо. Од друга страна, **неверството пред стапување во брак** е прифатливо само за 8% и за дополнителни 12% донекаде прифатливо. Во однос на **неверство во брак** овие проценти се уште пониски, односно само за 2% е прифатливо и за дополнителни 5% донекаде прифатливо. Во однос на **употребата на лесни дроги** која е актуелна тема и во домашни, но и во светски рамки и е предмет на континуирана дебата меѓу противниците и приврзаниците на легализацијата на лесните дроги, испитаниците се релативно конзервативни, со оглед дека само 7% од нив изјавиле дека употребата на лесни дроги е прифатлива и дополнителни 12% донекаде прифатлива. Во однос на **физичкото насилство** помалку од еден процент изјавиле дека тоа за нив е прифатливо со дополнителен 1% кои изјавиле донекаде прифатливо. Кај **давањето мито за одредена услуга** преобладава мислењето дека тоа е неприфатливо, иако кај нас генерално корупцијата, односно давање мито за одредена услуга е релативно широко распространета. Сепак односот на младите во однос на корупцијата е негативен со оглед дека високи 58% изјавиле дека таа е целосно неприфатлива, со дополнителни 19% кои сметаат дека е донекаде неприфатлива како општествена појава. За само 5% давањето мито за услуга е прифатливо. Во однос на перцепцијата за **одржување на геј паради** мислењата се исклучително конзервативни со оглед дека само 10% и дополнителни 12% изјавиле дека за нив тоа е прифатливо односно донекаде прифатливо, следствено. Од друга страна, **заеднички живот без стапување во брак** како еден од современите трендови во општеството е прифатлив за 57%, односно донекаде прифатлив за дополнителни 14%



ОКТОМВРИ 2019  
СКОПЈЕ

иако тоа се коси со одредени религиски начела и општествени традиции. Во однос на **организирање и учество во игри на среќа** повторно поголем дел од младите изјавиле дека за нив тоа е прифатливо (40%), односно донекаде прифатливо (22%). Од претходните одговори може да се извлече заклучок дека генералната перцепција кај младите е почитување на одредени морални критериуми кои се дел и од религиските нормативи, но сепак во одредени случаи свое влијание имаат и современите општествени текови кои понекогаш делумно или целосно се косат со одредени традиции или религиозни начела.

За разлика од претходното прашање кое имаше за цел да ги детектира моралните и етички нормативи кај младите, следното прашање имаше интенција да го измери степенот на општествена одговорност, но и степенот на апликативност на одредени морални и етички начела кај младите преку преземање одредена директна акција во социјалната или друга општествена сфера. Прашањето гласеше **дали сте биле вклучени во некои од следниве волонтерски активности** при што на испитаниците им беа понудени повеќе опции со дихотомни одговори, односно тие имаа можност да одговорат само со *да* и *не*, со оглед дека се испитуваше минат ангажман. Во однос на првата општествено корисна активност која им беше понудена, 17% од испитаниците изјавиле дека биле вклучени како волонтери со цел **помош на бездомни лица**. Процентот е нешто повисок во однос на следната опција, односно **помош на стари и изнемоштени лица**. Имено, 22% од младите изјавиле дека биле вклучени како волонтери со цел помош на постарите граѓани.

Во однос на помошта на **деца без родители**, 23% изјавиле дека биле вклучени во ваков тип на активност. Ист е процентот на испитаниците кои им помогнале на **лицата со попреченост**, додека највисок е процентот (споредено со останатите волонтерски активности) на младите кои биле дел од некоја акција за **чистење отпад или друг еколошки активизам**, односно 30% од испитаниците изјавиле дека биле вклучени во ваков тип на волонтерство. Од одговорите на ова прашање може да се заклучи дека *помеѓу 20-30% од младите*





*биле вклучени во некоја волонтерска активност од понудените опции, при што повеќето биле вклучени во барем две различни волонтерски акции. Иако степеност на вклученост на младите во волонтерски активности не е занемарлив, сепак останува фактот дека над половината од нив воопшто не се вклучиле во никаква волонтерска општествено корисна активност досега.*

Следниот сет на прашања се однесуваше на бракот како основен предуслов за создавање на традиционално семејство и клучен фактор на поврзување на индивидуите. Бракот претставува сврзивно ткиво на општеството, но исто така е институција поддржана и поттикнувана од повеќето религии, вклучително и најголемите, односно христијанството и исламот. Целокупноста на моралните и етички нормативи, како и социјално-религиозните начела и воспоставените традиции во општеството може да се пресликаат преку перцепциите за бракот и односот на индивидуалците кон него. *Со оглед дека македонското општество е релативно традиционално и со висок степен на прифаќање на религијата, основната хипотеза која се наметна во однос на перцепциите за бракот е дека тој ќе има силно изразена поддршка помеѓу младите како основа за иден заеднички живот и создавање семејство.*

Претпоставката се потврди со првото прашање од истражувањето, односно 49% од испитаниците одговориле дека **планираат да стапат во брак** и дополнителни 38% веќе се во брак. Само 7% од испитаниците изјавиле дека не планираат да основаат брачна заедница. Во однос на кој тип на брак го преферираат (**граѓански или верски брак**) повеќето или 55% изјавиле дека би стапиле или веќе се и во граѓанска и во верска брачна заедница. 22% се определиле само за граѓански брак, а 9% само за верски брак. Нешто под 5% изјавиле дека би сакале да бидат во неформална брачна заедница.

Со оглед дека претходното прашање беше за перцепциите околу бракот, следното прашање ги стави во фокусот ставовите околу можните причини за раскинување на брачната заедница. Прашањето гласеше **што е за вас прифатлива причина за развод на брак**. На испитаниците им беа понудени повеќе

ОКТОМВРИ 2019  
СКОПЈЕ

можни причини на кои тие одговараа со *да* или *не*. За 67% од испитаниците **прељубата** може да биде оправдана причина за развод на брак. Во уште повисок процент, односно 76% од вкупниот број испитаници, се на став дека **физичкото насилство** е оправдана причина за развод и високи 65% исто така се согласуваат дека **пороци и зависности** од страна на партнерот можат да бидат причина за развод. Високи 78% го истакнале и **психичкото насилство** како причина за развод на бракот што претставува и највисок процент во однос на сите други одговори, слично како и физичкото насилство. Дека **финансиските проблеми** во бракот може да бидат прифатлива причина за развод се согласиле 57% од испитаниците и ист толкав процент сметаат дека **несогласувањата помеѓу партнерите** се исто така оправдана причина за ставање крај на брачната заедница. **Недоразбирања со родителите на партнерот** можат да доведат до крај на бракот за 37% од испитаниците, додека најмал е процентот на оние кои сметаат дека **физичка попреченост на партнерот** или **неможност за создавање на потомство** се оправдана причина за развод, односно 25% и 22% следствено. *Со ова се потврдува претпоставката дека во однос на сите горенаведени причини кои според испитаниците би можеле да бидат оправдани за ставање на крај на брачната заедница највисок степен на одобрување ќе имаат физичкото или психичкото насилство, додека најмал одредена болест, физичка попреченост на партнерот или неможност да се создаде потомство со што се потврдува концептот за запазување на традиционалните општествени, но и религиски норми според кои брачната заедница освен за заеднички живот и потомство, треба да биде и основа за меѓусебна помош и доверба помеѓу партнерите.*

Со следната група на прашања се направи обид за утврдување на некои основни морални и етички норми кај младите, кои воедно се застапени и силно поддржани и од религиските учења. Прашањата се однесуваа како за односот кон постари лица, така и за ставовите кон начинот на реакција во однос на физичко насилство, односот кон родителите или кон блиските роднини, светоста на брачната заедница, насилство во

бракот поради прељуба но и околу прашањето за постапување во случај на несакана бременост.

Првото прашање од оваа група беше **дали би простиле прељуба во бракот**, каде дури 80% од вкупниот број на испитаници изјавиле дека **не би простиле прељуба во бракот**, додека само 10% би го направиле тоа. Во однос на прашањето **дали сте им помогнале на постари лица да преминат улица** како еден пример за односот кон постарите, очекувано 92% од испитаниците се изјасниле потврдно. На прашањето **дали доколку би биле (или сте биле) сведок на физичка пресметка би се обиделе (сте се обиделе) да ја прекинете**, 36% изјавиле дека би се обиделе да ги раздвојат учесниците во насилството, 40% би повикале полиција и 15% не би се обиделе или не би направиле ништо. На прашањето **како би го опишале односот со вашите родители**, дури 94% од младите изјавиле дека имаат добар однос со родителите, односно *одличен* (61%) и *донекаде добар* (33%). Над половина од испитаниците често се гледаат со своите поблиски роднини, односно 19% секојдневно и 35% барем еднаш неделно. Дополнителни 25% се гледаат барем еднаш месечно и 18% само на семејни прослави. Само 2% изјавиле дека не се гледаат воопшто со своите поблиски роднини. Во контекст на едно од претходните прашања кое се однесуваше на прељубата во бракот и дали таа може да му биде простена на партнерот, беше поставено прашањето **дали би оправдале или не би оправдале еден од партнерите да примени физичко насилство врз другиот доколку тој изврши прељуба**. Иако огромен процент изјавиле дека не би ја простиле прељубата, сепак на ова прашање сличен процент, односно 73% смета дека физичкото насилство не е оправдано дури и во случај на прељуба. Едно од можеби најсензитивните прашања во истражувањето беше **доколку во случај со несакана бременост мајката, односно родителите, не би можеле да се грижат за детето кое е според вас поприфатливо решение**. На ова прашање 43% од испитаниците изјавиле дека поприфатливо е да се роди детето и да се даде на посвојување, додека 26% сметаат дека треба да се направи абортус. *Одговорите на претходните прашања даваат силна потврда за конзервативноста на македонското општество*

*и придржување до одредени традиции кои креираат сложен морален кодекс на однесување кој од постарите се пренесува и кон помладите. Тоа се потврдува и во однос на ригидноста на ставовите во однос на прељубата или почитта кон постарите лица, но и кон посветеноста на одржување на семејните врски и делумно кон ставот на религиозните заедници кои се изричито против абортус во случај на непланирана бременост.*

Во контекст на претходните хипотези поврзани со етиката и моралот како и нивната силна поврзаност со одредени основни религиозни начела, беа поставени и следните две прашања од истражувањето. *Силните семејни врски, традицијата и меѓусебната поврзаност со општественото ткиво вообичаено би прејудицирале посилна желба да се остане дел од ова општество. Но, сепак и покрај воспоставените традиционални норми, голем дел од младите сака да ја напушти државата. Ова се должи во најголем случај на неизвесноста кон решавање на егзистенцијалните прашања, односно големата финансиска несигурност во општеството.* Така, на прашањето **дали размислувате да се иселите од државата**, дури 52% од испитаниците одговориле потврдно, притоа наведувајќи ги финансиската стабилност/животен стандард, можноста за напредување и невработеноста како главни причини, односно 22%, 11% и 10% следствено. Веројатноста да се иселат во следните 5 години за поголем дел од оние кои изразиле желба да ја напуштат државата во претходното прашање е многу висока, односно на скала од 1-5, каде 5 е „со сигурност ќе си заминам од државата,“ 17% се определиле за овој одговор, а дополнителни 29% одбрале 4, што истотака претставува висока веројатност за емиграција.

Последниот дел од истражувањето се однесуваше на интеракција помеѓу верските заедници и општеството во контекст на социјално корисни проекти и перцепцијата на младите околу можноста за вклученост на религиозните заедници, пред се МПЦ и ИВЗ во ваков тип на проекти. Прашањето гласеше **Кои социјални дејности може или би требало да се организираат од страна на верските заедници?** Прашањето беше поставено



на ваков начин и во овој контекст со цел да се добие генерална слика околу одобрувањето или неодобрувањето од страна на испитаниците околу можноста на религиозните заедници да се вклучат во некој тип на социјален проект. На испитаниците им беа понудени 6 основни или најчести типа на социјални активности и тие можеа да изберат дали би требало, односно дали би поддржале вклученост на верските заедници во некоја од нив.

Во однос на **брачното и семејно советување** 72% од испитаниците би поддржале ваква активност од страна на верските заедници. Во однос на останатите активности, со исклучок на **советување за ЛГБТ лица** каде степенот на одобрување е понизок, односно 46%, поддршката за вклученост на религиските институции е уште повисока. Така на пример, во однос на **грижа за лица со попреченост** е 81%, **социјална грижа за раселени лица** 77%, потоа во однос на **грижа и советување за лица со болести на зависност** поддршката е 81%, а за **социјална помош за сиромашни** таа е највисока и изнесува дури 86%. *Од погоре наведеното, може да се заклучи дека младите исклучително силно би поддржале ангажман на верските заедници во социјалната сфера и тоа во сите наведени области, како грижа за сиромашни, зависници, раселени лица, лица со попреченост, брачно и семејно советување. Поддршката е најмала во однос на советување за ЛГБТ лица, иако и во овој случај процентот на одобрување на ваква активност е повисок од оној кој е против верските институции да организираат ваков тип социјална дејност.*

## Заклучок

- Република Северна Македонија е генерално религиозна држава и тоа важи како за христијаните, така и за верниците кои се припадници на исламската религија.
- Република Северна Македонија е религиозна држава вклучително и кога станува збор за помладите генерации и тоа важи како за христијаните, така и за верниците кои се припадници на исламската религија.
- Значаен дел од младите од двете главни вероисповести, релативно често ги посетуваат верските храмови како еден од сегментите на практикување на религијата.
- Генералната перцепција кај младите е почитување на одредени морални критериуми кои се дел и од религиските нормативи, но сепак во одредени случаи свое влијание имаат и современите општествени текови кои понекогаш делумно или целосно се косат со одредени традиции или религиозни начела.
- Помеѓу 20-30% од младите биле вклучени во некоја волонтерска активност од понудените опции, при што повеќето биле вклучени во барем две различни волонтерски акции. Иако степеност на вклученост на младите во волонтерски активности не е занемарлив, сепак останува фактот дека над половината од нив воопшто не се вклучиле во никаква волонтерска општествено корисна активност досега.
- Со оглед дека македонското општество е релативно традиционално и со висок степен на прифаќање на религијата, основната хипотеза која се наметна во однос на перцепциите за бракот и која воедно се потврди во одговорите е дека тој ќе има силно изразена поддршка помеѓу младите како основа за иден заеднички живот и создавање семејство.



- во однос на сите наведени причини кои според испитаниците би можеле да бидат оправдани за ставање на крај на брачната заедница највисок степен на одобрување ќе имаат физичкото или психичкото насилство, додека најмал одредена болест, физичка попреченост на партнерот или неможност да се создаде потомство со што се потврдува концептот за запазување на традиционалните општествени, но и религиски норми според кои брачната заедница освен за заеднички живот и потомство, треба да биде и основа за меѓусебна помош и доверба помеѓу партнерите.

- Одговорите на прашањата поврзани со некои основни морални и етички норми кај младите, кои воедно се застапени и силно поддржани и од религиските учења, даваат силна потврда за конзервативноста на македонското општество и придржување до одредени традиции кои креираат сложен морален кодекс на однесување кој од постарите се пренесува и кон помладите. Тоа се потврдува и во однос на ригидноста на ставовите во однос на прељубата или почитта кон постарите лица, но и кон посветеноста на одржување на семејните врски и делумно кон ставот на религиозните заедници кои се изричито против абортус во случај на непланирана бременост.

- Силните семејни врски, традицијата и меѓусебната поврзаност со општественото ткиво вообичаено би прејудицирале посилна желба да се остане дел од ова општество. Но, сепак и покрај воспоставените традиционални норми, голем дел од младите сака да ја напушти државата. Ова се должи во најголем случај на неизвесноста кон решавање на егзистенцијалните прашања, односно големата финансиска несигурност во општеството.

- Младите исклучително силно би поддржале ангажман на верските заедници во социјалната сфера и тоа во сите наведени области, како грижа за сиромашни, зависници, раселени лица, лица со попреченост, брачно



ОКТОМВРИ 2019  
СКОПЈЕ



и семејно советување. Поддршката е најмала во однос на советување за ЛГБТ лица, иако и во овој случај процентот на одобрување на ваква активност е повисок од оној кој е против верските институции да организираат ваков тип социјална дејност.





ОКТОМВРИ 2019  
СКОПЈЕ

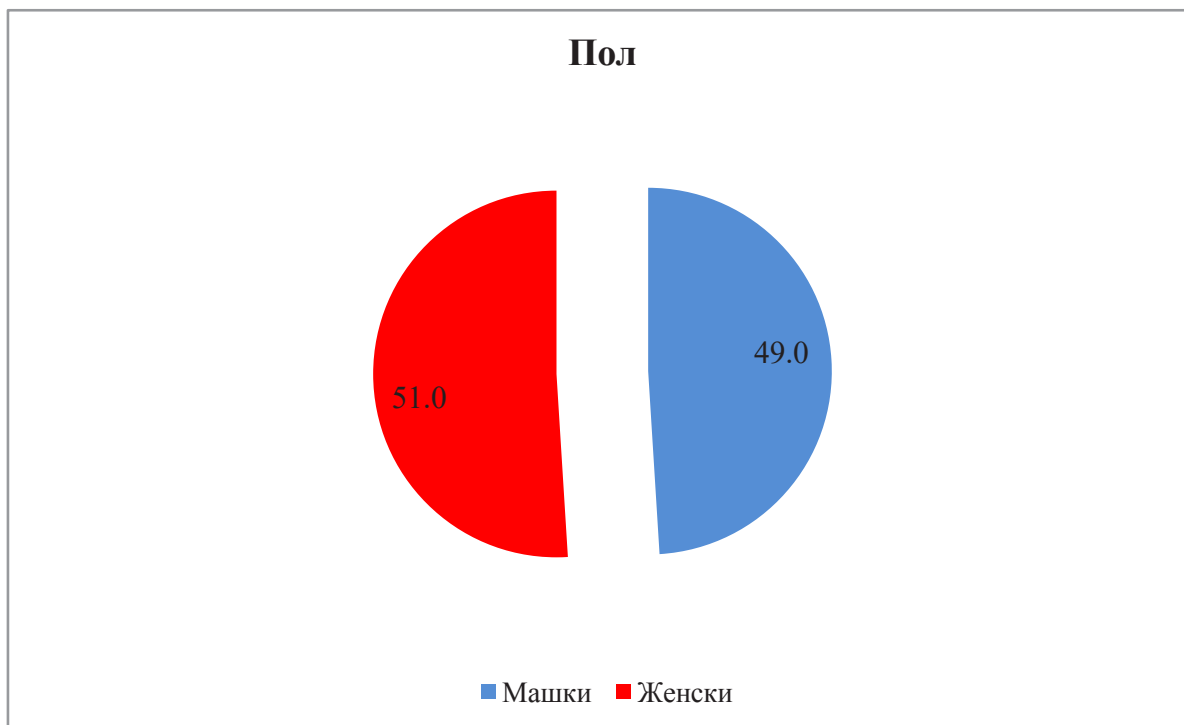


## ДЕМОГРАФСКИ КАРАКТЕРИСТИКИ:

### 1.1 Табела (Пол)

Пол		
	Испитаници	Процент
Машки	347	49.0
Женски	361	51.0
Вкупно	708	100.0

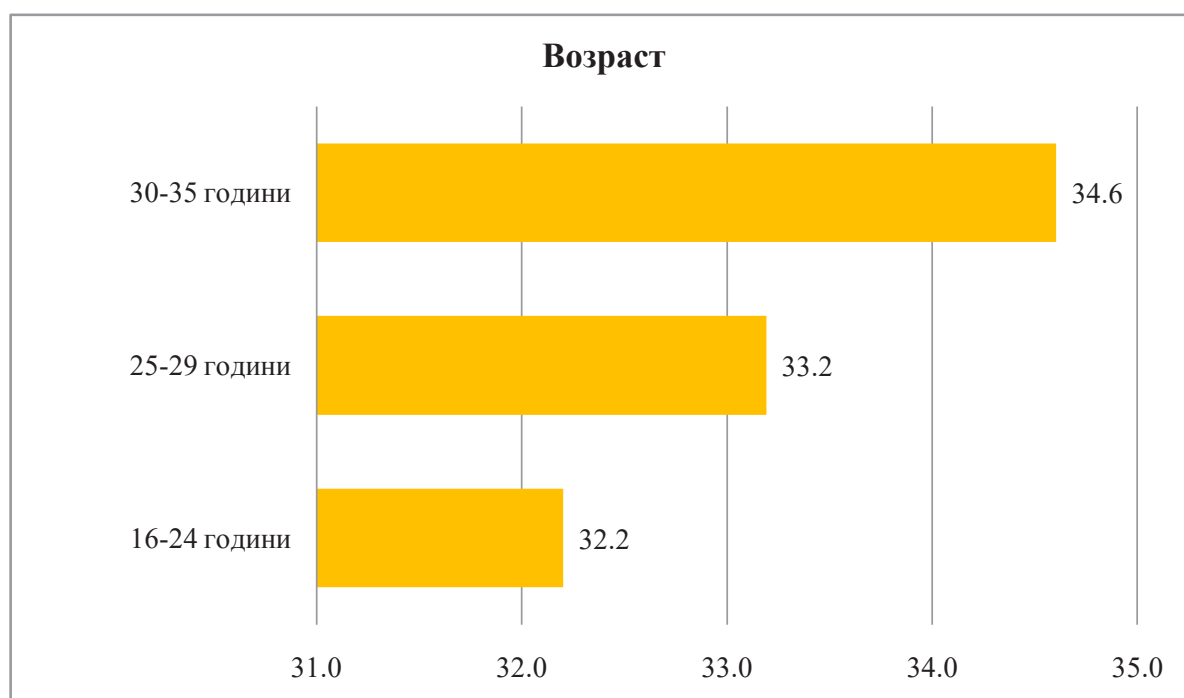
### 1.1 Графикон (Пол)



1.2. Табела (Возраст)

Возраст		
	Испитаници	Процент
16-24 години	228	32.2
25-29 години	235	33.2
30-35 години	245	34.6
Вкупно	708	100.0

1.2. Графикон (Возраст)



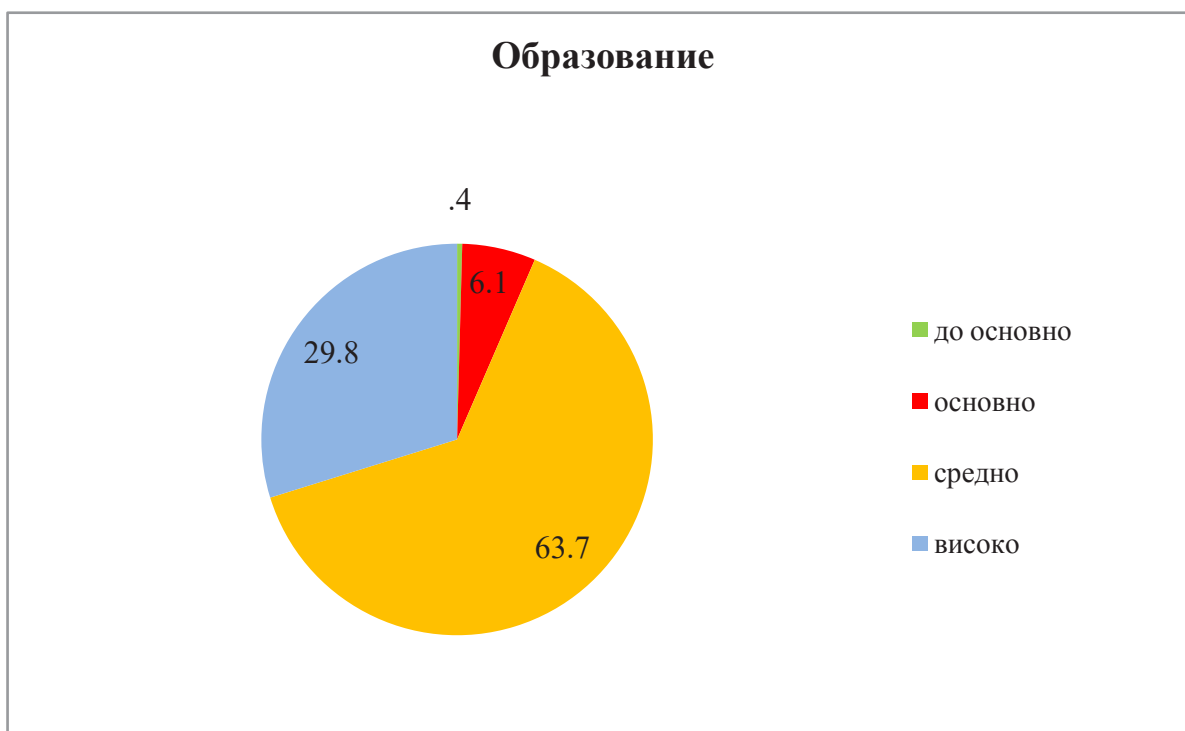
ОКТОМВРИ 2019  
СКОПЈЕ



### 1.3. Табела (Образование)

Образование		
	Испитаници	Процент
до основно	3	.4
основно	43	6.1
средно	451	63.7
високо	211	29.8
Вкупно	708	100.0

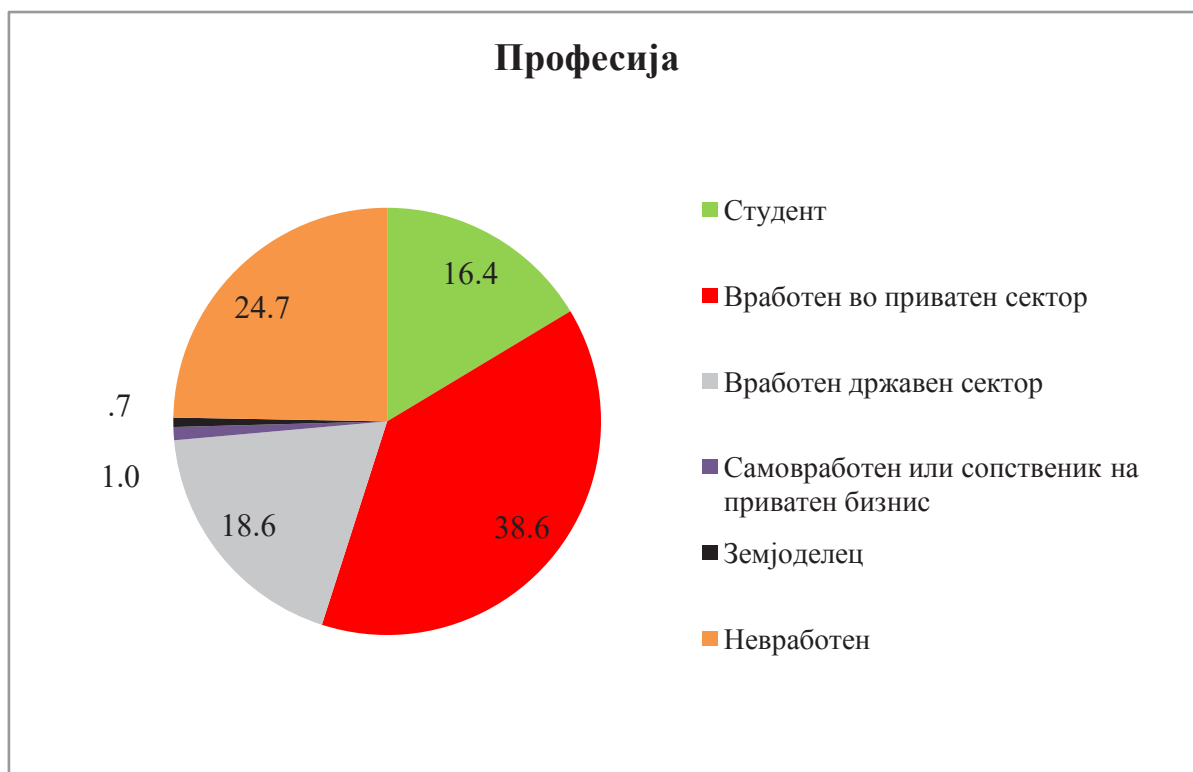
### 1.3. Графикон (Образование)



1.4. Табела (Професија)

Професија		
	Испитаници	Процент
Студент	116	16.4
Вработен во приватен сектор	273	38.6
Вработен државен сектор	132	18.6
Самовработен или сопственик на приватен бизнис	7	1.0
Земјоделец	5	.7
Невработен	175	24.7
Вкупно	708	100.0

1.4. Графикон (Професија)



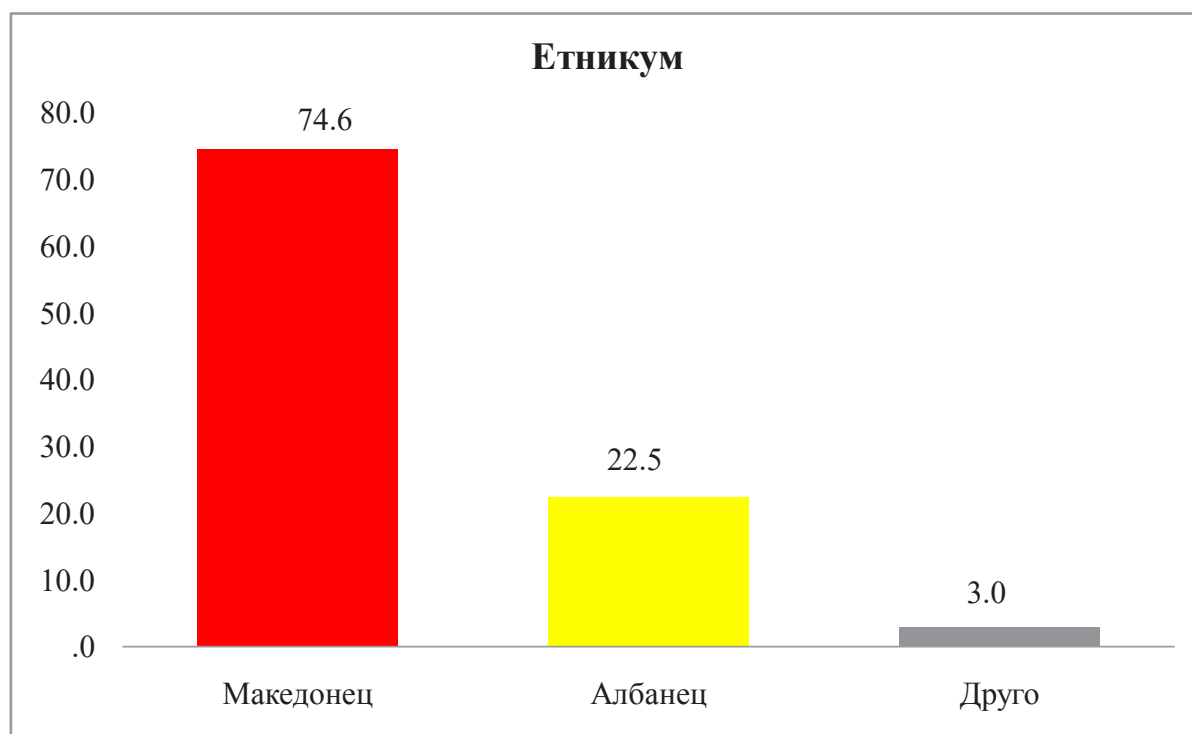
ОКТОМВРИ 2019  
СКОПЈЕ



1.5. Табела (Етникум)

Етникум			
		Испитаници	Процент
	Македонец	528	74.6
	Албанец	159	22.5
	Друго	21	3.0
	Вкупно	708	100.0

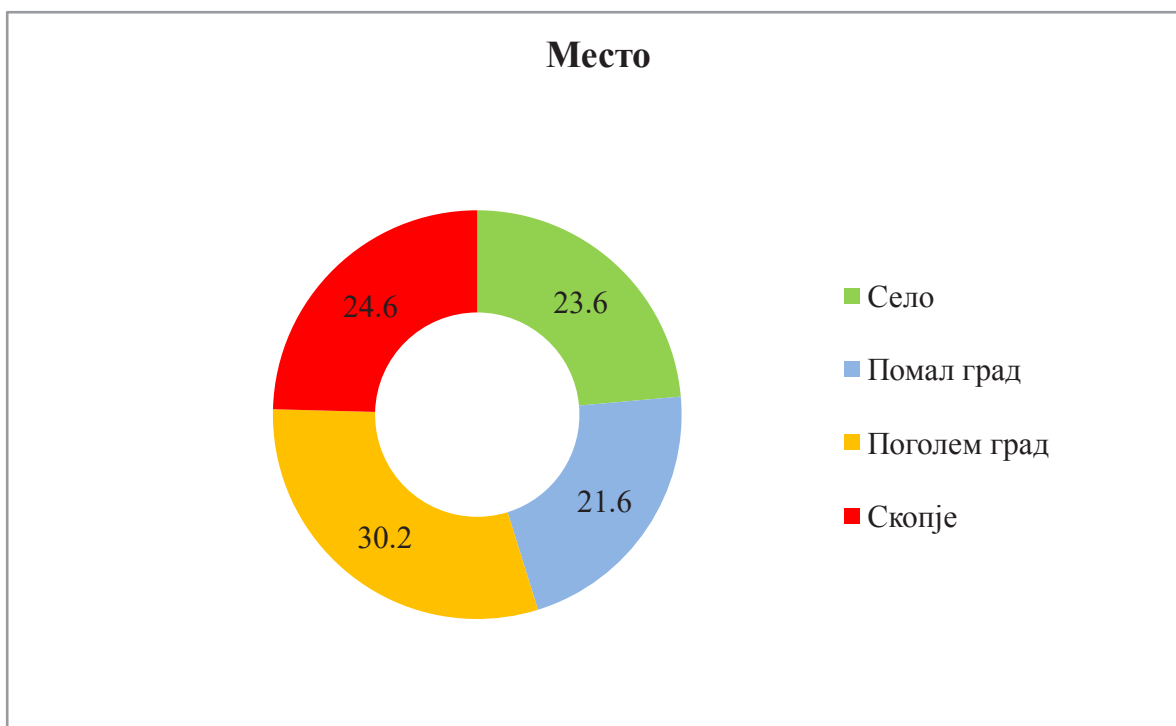
1.5. Графикон (Етникум)



1.6. Табела (Место)

Место		
	Испитаници	Процент
Село	167	23.6
Помал град	153	21.6
Поголем град	214	30.2
Скопје	174	24.6
Вкупно	708	100.0

1.6. Графикон (Место)

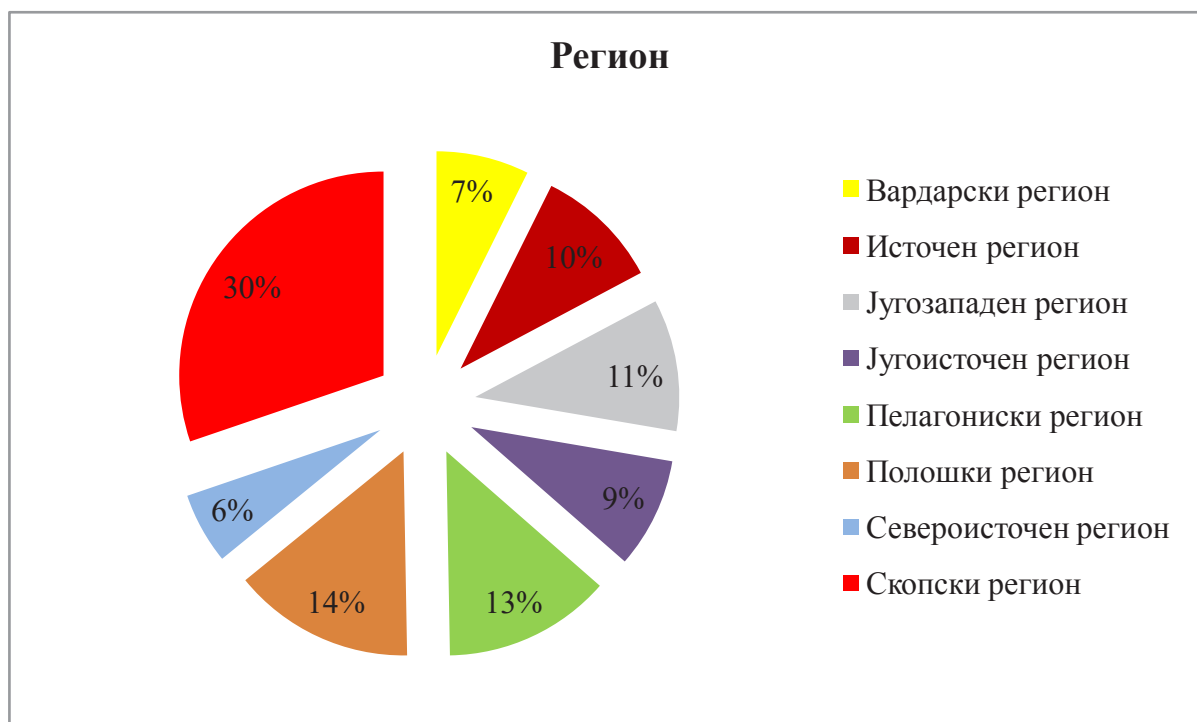


ОКТОМВРИ 2019  
СКОПЈЕ

## 1.7. Табела (Регион)

Регион			
		Испитаници	Процент
	Вардарски регион	52	7.3
	Источен регион	70	9.9
	Југозападен регион	74	10.5
	Југоисточен регион	62	8.8
	Пелагониски регион	94	13.3
	Полошки регион	102	14.4
	Североисточен регион	40	5.6
	Скопски регион	214	30.2
	Вкупно	708	100.0

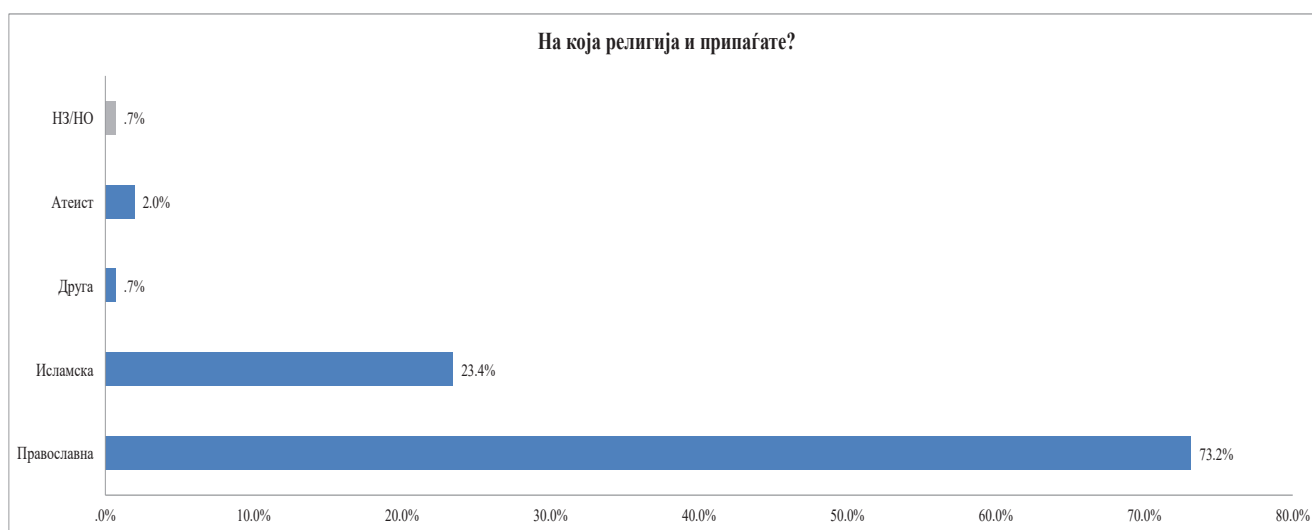
## 1.7. Графикон (Регион)





## ТАБЕЛАРЕН ПРИКАЗ НА РЕЗУЛТАТИТЕ ОД ИСТРАЖУВАЊЕТО:

### П.1 На која религија и припаѓате?



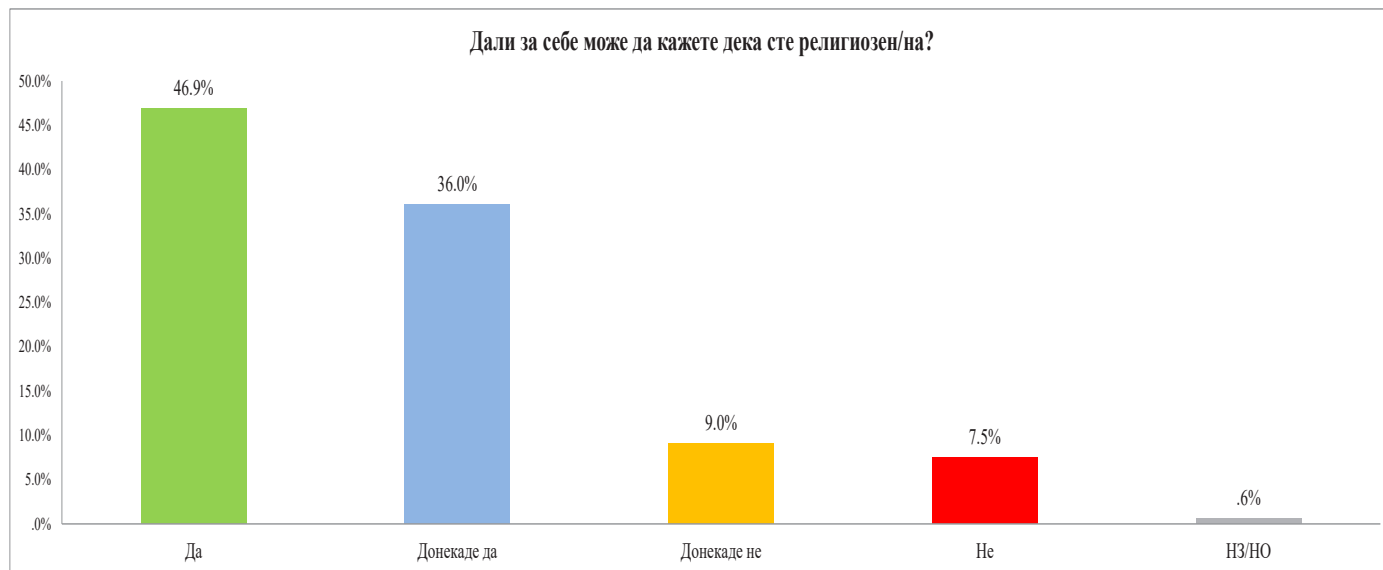
	ВКУПНО	Пол		Возраст			Образование					Професија					Етникум					
		Машки	Женски	16-24 г.	25-29 г.	30-35 г.	до основно	основно	средно	вишо и високо	Студент	Приватен сектор	Јавен сектор	Самозаботен	Земјоделец	Незработен	Македонец	Албанец	Друго			
<b>Број на испитаници</b>	<b>708</b>	<b>100%</b>	347	361	228	235	245	3	43	451	211	116	273	132	7	5	175	528	159	21		
На која религија и припаѓате?	Православна	518	73.2%	75.5%	70.9%	80.7%	66.0%	73.1%	66.7%	46.5%	73.4%	78.2%	80.2%	72.2%	84.1%	57.1%	40.0%	63.4%	95.5%	0.6%	61.9%	
	Исламска	166	23.4%	18.7%	28.0%	15.8%	30.6%	23.7%	33.3%	51.2%	23.1%	18.5%	16.4%	23.4%	13.6%	42.9%	60.0%	33.7%	0.6%	99.4%	23.8%	
	Друга	5	0.7%	0.9%	0.6%	0.9%		1.2%		2.3%	0.4%	0.9%		0.4%	0.8%			1.7%	0.4%		14.3%	
	Атеист	14	2.0%	3.5%	0.6%	2.2%	1.7%	2.0%			2.0%	2.4%	2.6%	2.6%	1.5%			1.1%	2.7%			
	НЗ/НО	5	0.7%	1.4%		0.4%	1.7%				1.1%		0.9%	1.5%					0.9%			

	Место	Регион											
		Село	Помал град	Поголем град	Скопје	Вардарски	Источен	Југозападен	Југоисточен	Пелагониски	Полошки	Североисточен	Скопски
<b>Број на испитаници</b>	167	153	214	174	52	70	74	62	94	102	40	214	
На која религија и припаѓате?	Православна	46.7%	88.9%	74.8%	82.8%	96.2%	98.6%	51.4%	95.2%	86.2%	29.4%	80.0%	74.3%
	Исламска	50.9%	9.2%	21.0%	12.6%	1.9%		48.6%	1.6%	4.3%	69.6%	20.0%	21.0%
	Друга	0.6%	0.7%	0.9%	0.6%	1.9%	1.4%		1.6%	1.1%			0.5%
	Атеист	0.6%	1.3%	1.9%	4.0%				1.6%	5.3%	1.0%		3.3%
	НЗ/НО	1.2%		1.4%						3.2%			0.9%

ОКТОМВРИ 2019  
СКОПЈЕ



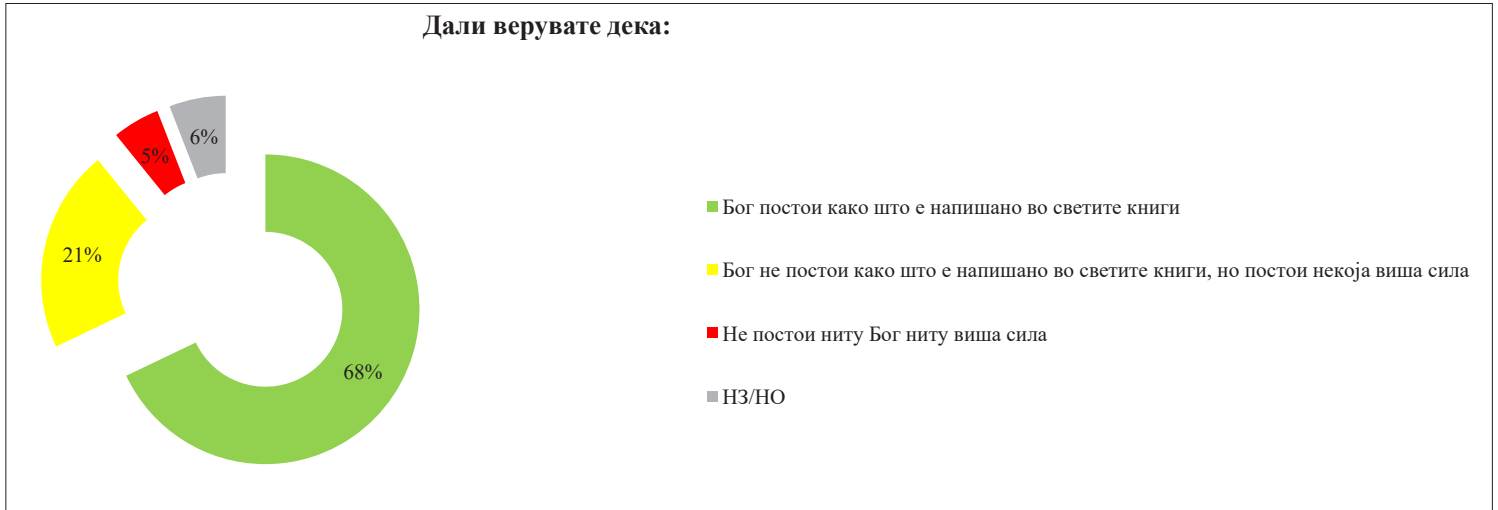
П.2 Дали за себе може да кажете дека сте религиозен/на?



	ВКУПНО		Пол		Возраст			Образование				Професија					Етникум			
			Машки	Женски	16-24 г.	25-29 г.	30-35 г.	до основно	основно	средно	вишо и високо	Студент	Приватен сектор	Јавен сектор	Самозаботен	Земјоделец	Неработен	Македонец	Албанец	Друго
<b>Број на испитаници</b>	<b>708</b>	<b>100%</b>	347	361	228	235	245	3	43	451	211	116	273	132	7	5	175	528	159	21
Да	332	46.9%	42.9%	50.7%	48.7%	37.4%	54.3%	66.7%	60.5%	44.8%	48.3%	48.3%	46.5%	40.9%	57.1%	60.0%	50.3%	47.3%	45.3%	47.6%
Донекаде да	255	36.0%	35.4%	36.6%	30.7%	42.1%	35.1%	33.3%	34.9%	35.9%	36.5%	26.7%	38.1%	45.5%	14.3%	40.0%	32.6%	33.1%	44.7%	42.9%
Донекаде не	64	9.0%	8.9%	9.1%	11.8%	10.2%	5.3%			10.6%	7.6%	12.1%	7.3%	8.3%	28.6%		9.7%	9.1%	9.4%	4.8%
Не	53	7.5%	12.4%	2.8%	7.9%	9.8%	4.9%		4.7%	7.8%	7.6%	11.2%	8.1%	4.5%			6.9%	10.0%		
НЗ/НО	4	.6%	.3%	.8%	.9%	.4%	.4%			.9%		1.7%		.8%			.6%	.4%	.6%	4.8%

	Религија					Место				Регион							
	Православна	Исламска	Друга	Атеист	НЗ/НО	Село	Помал град	Поголем град	Скопје	Вардарски	Источен	Југозападен	Југоисточен	Централен	Полски	Североисточен	Скопски
<b>Број на испитаници</b>	518	166	5	14	5	167	153	214	174	52	70	74	62	94	102	40	214
Да	48.8%	45.8%	60.0%			49.7%	54.2%	43.9%	41.4%	50.0%	57.1%	45.9%	45.2%	42.6%	47.1%	60.0%	43.0%
Донекаде да	34.2%	44.0%	20.0%		80.0%	36.5%	30.1%	38.3%	37.9%	26.9%	28.6%	37.8%	35.5%	36.2%	45.1%	30.0%	36.9%
Донекаде не	9.1%	9.6%	20.0%			5.4%	7.8%	10.3%	12.1%	11.5%	11.4%	10.8%	6.5%	8.5%	5.9%	2.5%	10.7%
Не	7.5%			100.0%		7.2%	7.8%	7.0%	8.0%	11.5%	2.9%	5.4%	11.3%	11.7%	2.0%	5.0%	8.9%
НЗ/НО	.4%	.6%			20.0%	1.2%	.5%	.5%	.6%			1.6%	1.1%		2.5%	.5%	

П.3 Дали верувате дека:



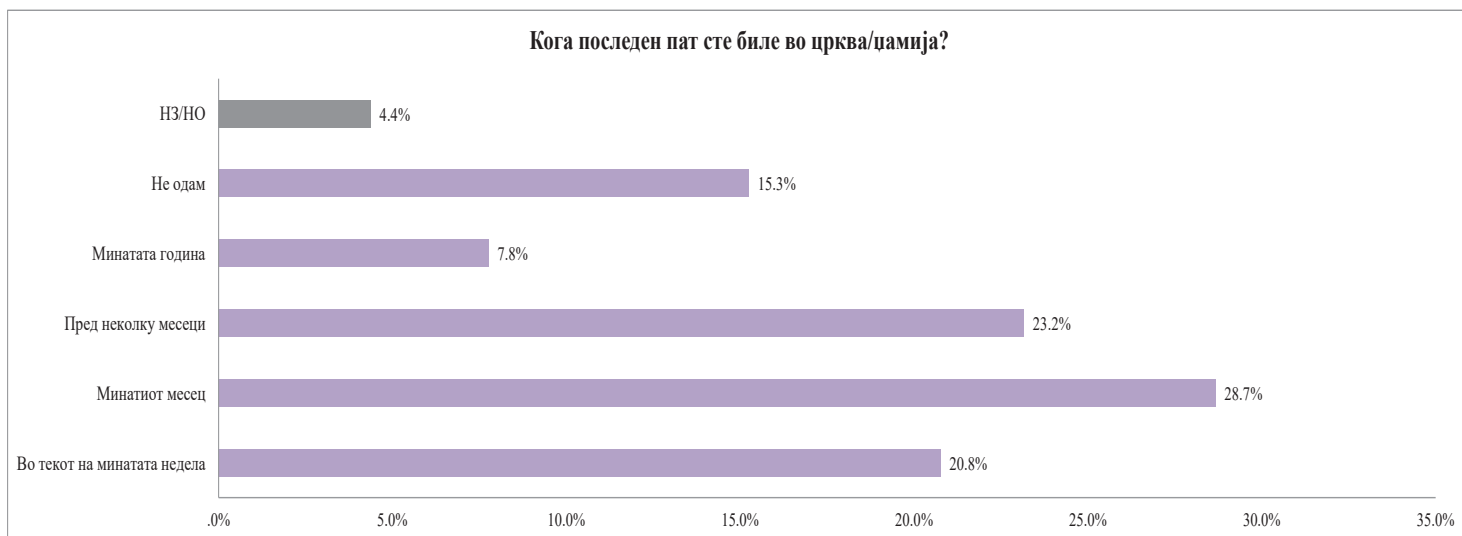
	ВКУПНО		Пол		Возраст			Образование				Професија					Етникум				
			Машки	Женски	16-24 г.	25-29 г.	30-35 г.	до основно	основно	средно	вишо и високо	Студент	Приватен сектор	Јавен сектор	Самозаботен	Земјоделец	Неработен	Македонец	Албанец	Друго	
<b>Број на испитаници</b>	<b>708</b>	<b>100%</b>	347	361	228	235	245	3	43	451	211	116	273	132	7	5	175	528	159	21	
Дали верувате дека:																					
Бог постои како што е напишано во светите книги	481	67.9%	59.1%	76.5%	66.2%	67.7%	69.8%	33.3%	95.3%	67.0%	64.9%	64.7%	66.3%	60.6%	71.4%	100.0%	77.1%	58.1%	100.0%	71.4%	
Бог не постои како што е напишано во светите книги, но постои некоја виша сила	150	21.2%	26.5%	16.1%	21.9%	25.1%	16.7%	4.7%	20.4%	26.5%	25.9%	22.7%	24.2%	28.6%		13.7%	27.5%			23.8%	
Не постои ниту Бог ниту виша сила	35	4.9%	7.8%	2.2%	3.9%	3.4%	7.3%			5.1%	5.7%	2.6%	5.1%	9.1%			3.4%	6.6%			
НЗ/НО	42	5.9%	6.6%	5.3%	7.9%	3.8%	6.1%	66.7%		7.5%	2.8%	6.9%	5.9%	6.1%		5.7%	7.8%			4.8%	

	Религија					Место				Регион								
	Православна	Исламска	Друга	Атеист	НЗ/НО	Село	Помал град	Поголем град	Скопје	Вардарски	Источен	Југозападен	Југоисточен	Целагониски	Полошки	Северноисточен	Скопски	
<b>Број на испитаници</b>	518	166	5	14	5	167	153	214	174	52	70	74	62	94	102	40	214	
Дали верувате дека:																		
Бог постои како што е напишано во светите книги	59.5%	100.0%	60.0%		80.0%	81.4%	68.0%	67.8%	55.2%	46.2%	65.7%	85.1%	61.3%	63.8%	86.3%	87.5%	59.3%	
Бог не постои како што е напишано во светите книги, но постои некоја виша сила	28.8%		20.0%			13.2%	22.9%	23.8%	24.1%	30.8%	25.7%	14.9%	29.0%	25.5%	11.8%	7.5%	22.4%	
Не постои ниту Бог ниту виша сила	4.6%			78.6%		.6%	2.6%	4.7%	11.5%	3.8%	2.9%			8.5%	2.0%		9.8%	
НЗ/НО	7.1%		20.0%	21.4%	20.0%	4.8%	6.5%	3.7%	9.2%	19.2%	5.7%		9.7%	2.1%		5.0%	8.4%	

ОКТОМВРИ 2019  
СКОПЈЕ



П.4 Кога последен пат сте биле во црква/цамија?

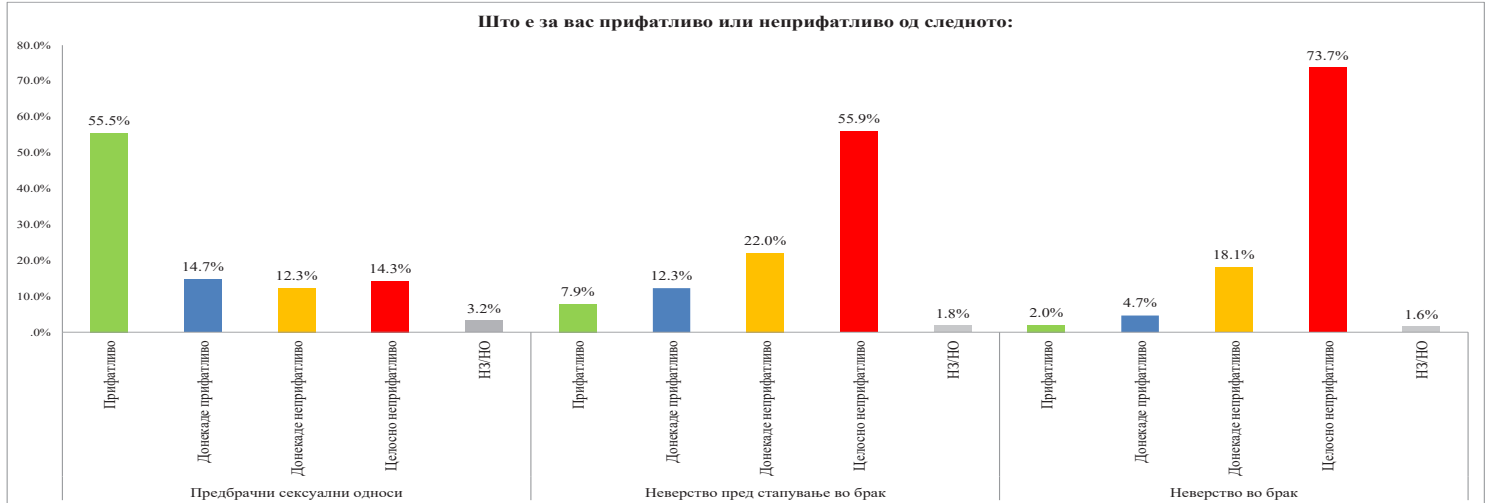


	ВКУПНО		Пол			Возраст			Образование				Професија					Етникум		
			Машки	Женски	16-24 г.	25-29 г.	30-35 г.	до основно	основно	средно	вишо и високо	Студент	Приватен сектор	Јавен сектор	Самозапазен	Земјоделец	Неработен	Мамзлејец	Албанец	Друго
<b>Број на испитаници</b>	<b>708</b>	<b>100%</b>	347	361	228	235	245	3	43	451	211	116	273	132	7	5	175	528	159	21
Кога последен пат сте биле во црква/цамија?	Во текот на минатата недела	20.8%	21.0%	20.5%	20.2%	17.0%	24.9%		27.9%	20.2%	20.9%	16.4%	22.3%	18.9%		40.0%	22.9%	19.9%	24.5%	14.3%
	Минатиот месец	28.7%	25.6%	31.6%	28.1%	28.9%	29.0%	33.3%	9.3%	27.3%	35.5%	31.0%	30.4%	31.8%			24.0%	29.2%	24.5%	47.6%
	Пред неколку месеци	23.2%	25.9%	20.5%	27.6%	18.7%	23.3%		14.0%	25.9%	19.4%	25.0%	20.9%	27.3%	28.6%		22.9%	28.6%	6.3%	14.3%
	Минатата година	7.8%	9.2%	6.4%	8.3%	8.5%	6.5%		9.3%	7.5%	8.1%	9.5%	8.4%	6.8%		6.9%	7.6%	8.8%	4.8%	
	Не одам	15.3%	15.3%	15.2%	11.0%	20.4%	14.3%		37.2%	15.1%	11.4%	13.8%	14.7%	10.6%	57.1%	40.0%	18.3%	11.9%	27.0%	9.5%
	НЗ/НО	4.4%	2.9%	5.8%	4.8%	6.4%	2.0%		66.7%	2.3%	4.0%	4.7%	4.3%	3.3%	4.5%	14.3%	20.0%	5.1%	2.8%	8.8%

	Религија					Место				Регион								
	Православна	Исламска	Друга	Атеист	НЗ/НО	Село	Помал град	Поголем град	Скопје	Вардарски	Источен	Југозападен	Југоисточен	Пелагониски	Пошоки	Северноисточен	Скопски	
<b>Број на испитаници</b>	518	166	5	14	5	167	153	214	174	52	70	74	62	94	102	40	214	
Кога последен пат сте биле во црква/цамија?	Во текот на минатата недела	20.1%	24.7%	40.0%			23.4%	24.2%	17.8%	19.0%	19.2%	20.0%	29.7%	16.1%	19.1%	23.5%	17.5%	19.6%
	Минатиот месец	30.9%	25.3%	20.0%			25.7%	29.4%	32.2%	26.4%	25.0%	34.3%	28.4%	35.5%	28.7%	31.4%	25.0%	25.2%
	Пред неколку месеци	29.2%	6.6%	40.0%			17.4%	26.1%	24.3%	24.7%	32.7%	31.4%	16.2%	38.7%	24.5%	9.8%	25.0%	21.5%
	Минатата година	7.9%	8.4%				10.2%	4.6%	7.0%	9.2%	3.8%	8.6%		4.8%	7.4%	5.9%	17.5%	11.2%
	Не одам	8.7%	27.1%		100.0%	80.0%	19.2%	14.4%	11.7%	16.7%	11.5%	5.7%	20.3%	4.8%	17.0%	23.5%		18.7%
	НЗ/НО	3.3%	7.8%			20.0%	4.2%	1.3%	7.0%	4.0%	7.7%		5.4%		3.2%	5.9%	15.0%	3.7%



П.5 Што е за вас прифатливо или неприфатливо од следното:



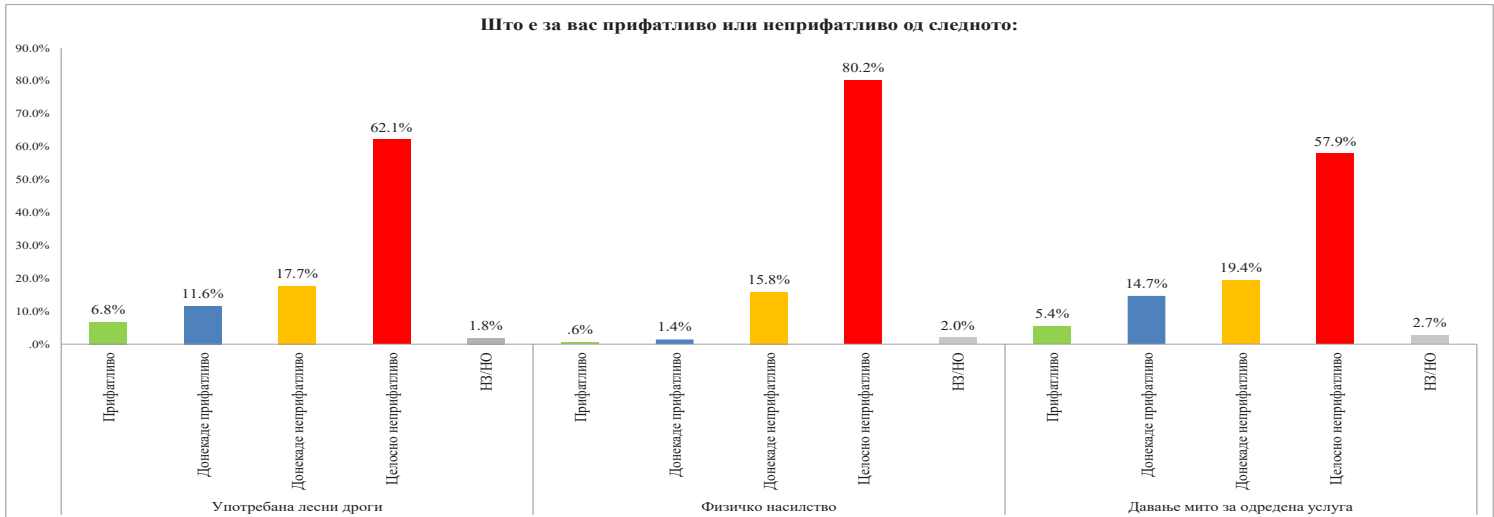
Што е за вас прифатливо или неприфатливо од следното:	ВКУПНО		Пол		Возраст			Образование				Професија					Етникум				
			Мажик	Женски	16-24 г.	25-29 г.	30-35 г.	до основно	основно	средно	високо или илшо	Студент	Приватен сектор	Јавен сектор	Самозаботен	Зароженец	Незработен	Македонци	Албанци	Друго	
<b>Број на испитаници</b>	<b>708</b>	<b>100%</b>	347	361	228	235	245	3	43	451	211	116	273	132	7	5	175	528	159	21	
Предбрачни сексуални односи	Прифатливо	393	55.5%	63.1%	48.2%	66.2%	49.4%	33.3%	9.3%	56.3%	63.5%	71.6%	62.3%	56.1%	57.1%	40.0%	34.3%	71.8%	5.0%	28.6%	
	Донекаде прифатливо	104	14.7%	11.8%	17.5%	12.3%	18.3%	33.3%	14.0%	14.0%	16.1%	4.3%	12.5%	26.5%			17.1%	14.4%	13.8%	28.6%	
	Донекаде неприфатливо	87	12.3%	13.0%	11.6%	9.6%	14.9%	12.2%	33.3%	20.9%	14.2%	6.2%	12.9%	11.7%	8.3%	14.3%	16.0%	5.3%	36.5%	4.8%	
	Целосно неприфатливо	101	14.3%	10.4%	18.0%	8.8%	14.0%	19.6%		41.9%	13.5%	10.4%	6.9%	12.8%	7.6%	28.6%	60.0%	24.6%	5.3%	42.1%	28.6%
Неверство пред стапување во брак	Прифатливо	56	7.9%	12.1%	3.9%	5.3%	9.4%			9.3%	6.6%	6.9%	12.5%	9.1%			1.1%	10.6%			
	Донекаде прифатливо	87	12.3%	16.7%	8.0%	10.5%	15.7%		4.7%	14.2%	10.0%	10.3%	15.4%	13.6%			8.0%	15.3%	3.1%	4.8%	
	Донекаде неприфатливо	156	22.0%	22.8%	21.3%	19.3%	25.1%	21.6%	66.7%	20.9%	23.9%	17.5%	17.2%	30.0%	10.6%	14.3%	20.0%	22.3%	11.7%	56.6%	19.0%
	Целосно неприфатливо	396	55.9%	47.0%	64.5%	63.2%	47.7%	57.1%	33.3%	62.8%	51.7%	64.0%	62.9%	40.3%	66.7%	85.7%	80.0%	65.7%	60.8%	37.7%	71.4%
Неверство во брак	Прифатливо	14	2.0%	3.2%	.8%	1.8%	1.7%	2.4%		4.7%	1.8%	1.9%	1.7%	2.6%	1.5%		20.0%	1.1%	2.5%	.6%	
	Донекаде прифатливо	33	4.7%	6.6%	2.8%	4.4%	3.8%	5.7%		4.7%	5.7%	1.7%	7.7%	3.0%			3.4%	5.3%	3.1%		
	Донекаде неприфатливо	128	18.1%	18.7%	17.5%	15.4%	24.3%	14.7%	33.3%	16.3%	21.3%	11.4%	19.0%	22.0%	9.1%	14.3%	18.9%	7.2%	54.7%	14.3%	
	Целосно неприфатливо	522	73.7%	69.7%	77.6%	75.9%	69.4%	75.9%	66.7%	67.4%	71.4%	80.1%	74.1%	67.0%	86.4%	85.7%	80.0%	73.7%	83.9%	39.0%	81.0%
НЗ/НО	11	1.6%	1.7%	1.4%	2.6%	.9%	1.2%		11.6%	.9%	.9%	3.4%	.7%			2.9%	1.1%	2.5%	4.8%		

Што е за вас прифатливо или неприфатливо од следното:	Религија					Место				Регион										
	Христијанство	Исламска	Друга	Атеист	НЗ/НО	Село	Полн град	Полусел град	Околии	Вардарски	Источен	Југозападен	Југоисточен	Пештоски	Полон	Свероисточен	Сопски			
<b>Број на испитаници</b>	518	166	5	14	5	167	153	214	174	52	70	74	62	94	102	40	214			
Предбрачни сексуални односи	Прифатливо	71.0%	5.4%		85.7%	80.0%	35.9%	66.7%	51.9%	69.0%	65.4%	68.6%	28.4%	85.5%	59.6%	28.4%	30.0%	65.4%		
	Донекаде прифатливо	15.3%	14.5%	20.0%			9.6%	17.0%	20.1%	10.9%	11.5%	8.6%	23.0%	8.1%	24.5%	6.9%	45.0%	10.3%		
	Донекаде неприфатливо	5.2%	35.5%	20.0%			22.8%	7.2%	8.4%	11.5%		8.6%	23.0%	3.2%	7.4%	27.5%		12.6%		
	Целосно неприфатливо	5.4%	42.2%	40.0%	7.1%		28.7%	6.5%	15.0%	6.3%	23.1%	11.4%	23.0%	2.1%	33.3%	20.0%		9.3%		
Неверство пред стапување во брак	Прифатливо	10.2%			21.4%		4.2%	7.2%	10.3%	9.2%	7.7%	2.9%	8.1%	19.4%	6.4%	3.9%	10.0%	8.4%		
	Донекаде прифатливо	14.7%	3.6%		7.1%	80.0%	11.4%	11.1%	11.2%	15.5%	7.7%	22.9%	8.1%	16.1%	7.4%	5.9%	5.0%	16.8%		
	Донекаде неприфатливо	11.8%	55.4%	20.0%	14.3%		36.5%	10.5%	18.2%	23.0%	7.7%	2.9%	27.0%	12.9%	12.8%	40.2%	25.0%	27.6%		
	Целосно неприфатливо	62.0%	38.6%	80.0%	50.0%		45.5%	69.9%	57.0%	52.3%	75.0%	68.6%	54.1%	51.6%	70.2%	48.0%	60.0%	45.8%		
Неверство во брак	Прифатливо	2.3%	.6%		7.1%		.6%	2.0%	.9%	6.3%				3.2%		1.0%		5.1%		
	Донекаде прифатливо	5.2%	3.0%		7.1%		6.6%	2.0%	6.5%	2.9%				4.8%		2.9%		5.6%		
	Донекаде неприфатливо	7.1%	53.6%	20.0%	7.1%		29.9%	9.8%	15.4%	17.2%		5.7%	21.6%	16.1%	7.4%	39.2%	15.0%	21.0%		
	Целосно неприфатливо	84.6%	39.8%	80.0%	71.4%	80.0%	60.5%	88.2%	74.3%	73.0%	100.0%	91.4%	64.9%	75.8%	90.4%	53.9%	72.5%	66.4%		
НЗ/НО	.8%	3.0%		7.1%	20.0%	2.4%		2.8%	.6%			2.7%		2.1%	2.9%		1.9%			

ОКТОМВРИ 2019  
СКОПЈЕ



П.5 Што е за вас прифатливо или неприфатливо од следното:

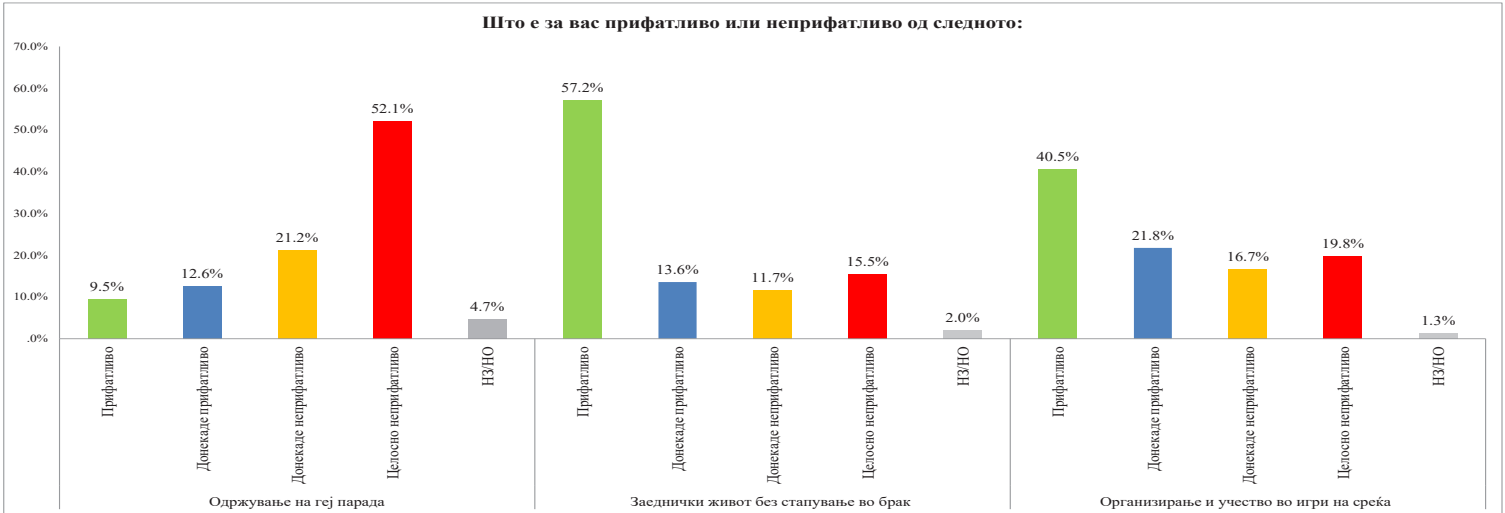


Што е за вас прифатливо или неприфатливо од следното:	ВКУПНО		Пол					Возраст					Образование					Професија					Етникум		
			Маж	Женски	16-21 г.	22-29 г.	30-35 г.	до основно	основно	средно	вишо и високо	Студент	Припадник на сектор	Јавен сектор	Самозапаѓајќи	Земјоделец	Неработен	Масовен	Албанец	Друго					
<b>Број на испитаници</b>	<b>708</b>	<b>100%</b>	347	361	228	235	245	3	43	451	211	116	273	132	7	5	175	528	159	21					
Употребана лесни дроги	Прифатливо	48	6.8%	9.8%	3.9%	11.8%	4.7%	4.1%	4.7%	7.3%	6.2%	14.7%	5.5%	7.6%				3.4%	9.1%						
	Донекаде прифатливо	82	11.6%	13.8%	9.4%	11.0%	14.5%	9.4%	11.6%	10.2%	14.7%	9.5%	12.8%	9.1%				20.0%	13.1%	14.4%					
	Донекаде неприфатливо	125	17.7%	17.9%	17.5%	14.9%	23.4%	14.7%	33.3%	14.0%	21.3%	10.4%	15.5%	24.2%	6.8%	14.3%		17.7%	6.6%	55.3%					
	Целосно неприфатливо	440	62.1%	55.9%	68.1%	60.5%	55.3%	70.2%	66.7%	60.5%	59.9%	67.3%	57.8%	55.7%	75.8%	85.7%	80.0%	63.4%	68.2%	40.9%					
НЗ/НО	13	1.8%	2.6%	1.1%	1.8%	2.1%	1.6%	9.3%	1.3%	1.4%	2.6%	1.8%	.8%				2.3%	1.7%	1.9%						
Физичко насилство	Прифатливо	4	.6%	.6%	.9%	.9%	.8%			.9%			.7%					40.0%	.8%						
	Донекаде прифатливо	10	1.4%	2.3%	.6%	.9%	1.7%	1.6%		2.2%			1.5%					20.0%	.6%	1.5%					
	Донекаде неприфатливо	112	15.8%	15.3%	16.3%	11.0%	21.7%	14.7%	33.3%	16.3%	18.0%	10.9%	11.2%	20.5%	9.1%	14.3%		17.1%	3.6%	56.0%					
	Целосно неприфатливо	568	80.2%	80.1%	80.3%	83.8%	75.3%	81.6%	66.7%	74.4%	77.4%	87.7%	83.6%	76.2%	87.9%	85.7%	40.0%	79.4%	92.6%	39.6%					
НЗ/НО	14	2.0%	1.7%	2.2%	3.5%	1.3%	1.2%	9.3%	1.6%	1.4%	5.2%	1.1%					2.9%	1.5%	3.1%						
Давање мито за одредена услуга	Прифатливо	38	5.4%	4.3%	6.4%	5.3%	8.1%	2.9%	4.7%	4.7%	7.1%	6.9%	5.5%	6.8%	14.3%			2.9%	5.9%	1.9%					
	Донекаде прифатливо	104	14.7%	16.1%	13.3%	15.4%	18.7%	10.2%	9.3%	15.1%	15.2%	8.6%	16.5%	6.8%	28.6%			20.0%	21.1%	18.9%					
	Донекаде неприфатливо	137	19.4%	20.5%	18.3%	15.4%	25.5%	17.1%	33.3%	25.6%	21.1%	14.2%	18.1%	22.3%	9.1%	14.3%		20.0%	23.4%	8.3%					
	Целосно неприфатливо	410	57.9%	56.2%	59.6%	60.5%	46.0%	66.9%	66.7%	44.2%	58.1%	60.2%	62.1%	54.2%	75.8%	42.9%		60.0%	48.0%	64.6%					
НЗ/НО	19	2.7%	2.9%	2.5%	3.5%	1.7%	2.9%	16.3%	1.1%	3.3%	4.3%	1.5%	1.5%				4.6%	2.3%	3.1%						

Што е за вас прифатливо или неприфатливо од следното:	Религија					Место				Регион							
	Христијанство	Исламска	Друга	Атеист	НЗ/НО	Село	Полив град	Полов град	Скопје	Вардарски	Китовски	Југозападни	Југоисточни	Панонски	Полски	Северозападни	Скопски
<b>Број на испитаници</b>	518	166	5	14	5	167	153	214	174	52	70	74	62	94	102	40	214
Употребана лесни дроги	Прифатливо	8.5%			28.6%		1.2%	2.0%	6.5%	16.7%							
	Донекаде прифатливо	15.1%	2.4%				10.2%	17.6%	8.9%	10.9%	15.4%	14.3%	10.8%	8.1%	14.9%	13.7%	5.0%
	Донекаде неприфатливо	6.8%	53.6%		7.1%		32.3%	7.2%	15.9%	14.9%			24.3%	19.4%	10.6%	35.3%	17.5%
	Целосно неприфатливо	68.3%	41.6%	100.0%	57.1%	80.0%	54.5%	70.6%	65.9%	57.5%	80.8%	85.7%	54.1%	61.3%	66.0%	49.0%	72.5%
НЗ/НО	1.4%	2.4%		7.1%	20.0%	1.8%	2.6%	2.8%		3.8%		2.7%	3.2%	2.1%	2.0%		
Физичко насилство	Прифатливо	.8%						.9%		1.1%							.9%
	Донекаде прифатливо	1.5%	1.2%				2.4%	1.3%	.9%	1.1%							.9%
	Донекаде неприфатливо	3.7%	54.8%	20.0%	7.1%		30.5%	7.2%	14.0%	11.5%			28.4%	8.1%	7.4%	37.3%	15.0%
	Целосно неприфатливо	92.9%	40.4%	80.0%	85.7%	80.0%	65.3%	91.5%	80.4%	84.5%	100.0%	100.0%	68.9%	85.5%	88.3%	56.9%	80.0%
НЗ/НО	1.2%	3.6%		7.1%	20.0%	1.8%	3.7%	1.7%				2.7%		2.1%	3.9%		
Давање мито за одредена услуга	Прифатливо	6.4%	1.8%		14.3%		2.4%	3.9%	5.6%	9.2%	11.5%		6.8%	3.2%	4.3%		7.9%
	Донекаде прифатливо	18.0%	1.8%	40.0%	42.9%		15.6%	13.1%	13.1%	17.2%	11.5%		12.2%	19.4%	27.7%	3.9%	10.0%
	Донекаде неприфатливо	8.1%	55.4%		21.4%		36.5%	9.8%	12.6%	19.5%	5.8%		31.1%	3.2%	8.5%	38.2%	30.0%
	Целосно неприфатливо	65.6%	37.3%	40.0%	14.3%	80.0%	42.5%	71.9%	65.4%	51.1%	71.2%	85.7%	47.3%	74.2%	57.4%	55.9%	47.5%
НЗ/НО	1.9%	3.6%	20.0%	7.1%	20.0%	3.0%	1.3%	3.3%	2.9%			2.9%	2.7%	2.1%	2.0%	2.5%	



П.5 Што е за вас прифатливо или неприфатливо од следното:



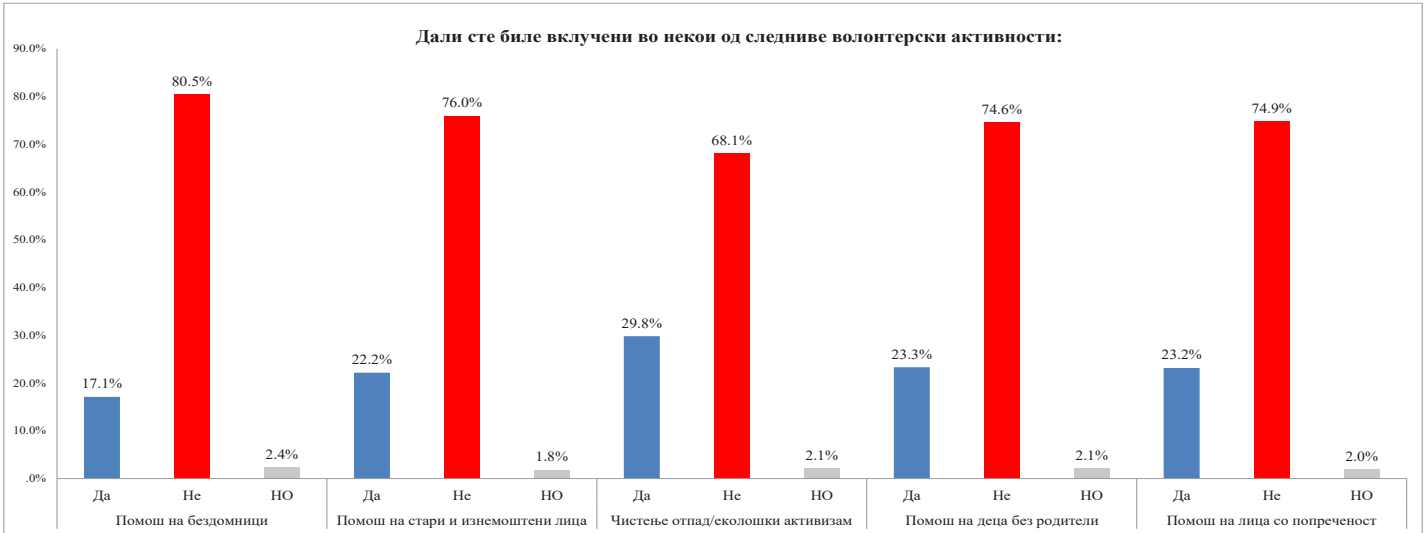
Што е за вас прифатливо или неприфатливо од следното:	ВКУПНО		Пол		Возраст			Образование				Професија					Етникум				
			Машки	Женски	16-24 г.	25-29 г.	30-35 г.	до основно	основно	средно	вишо и високо	Студент	Припадник на сектор	Јавен сектор	Самозапаѓаен	Заработен	Незаработен	Македонци	Албанци	Друго	
<b>Број на испитаници</b>	<b>708</b>	<b>100%</b>	347	361	228	235	245	3	43	451	211	116	273	132	7	5	175	528	159	21	
Одржување на геј парада	Прифатливо	67	9.5%	10.1%	8.9%	11.8%	9.4%	7.3%	33.3%	4.7%	8.9%	11.4%	10.3%	9.9%	4.5%	14.3%		12.0%	11.7%	1.3%	14.3%
	Донекаде прифатливо	89	12.6%	11.2%	13.9%	11.4%	11.1%	15.1%		4.7%	12.0%	15.6%	9.5%	18.7%	10.6%	28.6%	20.0%	5.7%	15.9%	1.9%	9.5%
	Донекаде неприфатливо	150	21.2%	20.5%	21.9%	21.1%	27.7%	15.1%	66.7%	25.6%	26.6%	8.1%	24.1%	21.6%	9.1%	14.3%		28.6%	10.8%	55.3%	23.8%
	Целосно неприфатливо	369	52.1%	51.9%	52.4%	48.7%	51.1%	56.3%		53.5%	48.1%	61.1%	48.3%	46.2%	72.7%	42.9%	80.0%	48.0%	55.9%	40.3%	47.6%
	НЗ/НО	33	4.7%	6.3%	3.0%	7.0%	.9%	6.1%		11.6%	4.4%	3.8%	7.8%	3.7%	3.0%		5.7%	5.7%	1.3%	4.8%	
Заднички живот без стапување во брак	Прифатливо	405	57.2%	59.7%	54.8%	66.2%	51.1%	54.7%	33.3%	14.0%	60.3%	59.7%	69.8%	59.7%	68.2%	57.1%	20.0%	37.7%	71.6%	12.6%	33.3%
	Донекаде прифатливо	96	13.6%	11.5%	15.5%	14.0%	18.7%	8.2%		16.3%	12.2%	16.1%	13.8%	11.4%	16.7%		15.4%	13.1%	14.5%	19.0%	
	Донекаде неприфатливо	83	11.7%	13.5%	10.0%	4.8%	15.7%	14.3%	33.3%	23.3%	12.2%	8.1%	7.8%	13.2%	3.0%	28.6%		18.3%	5.1%	34.0%	9.5%
	Целосно неприфатливо	110	15.5%	12.7%	18.3%	11.8%	13.6%	20.8%	33.3%	44.2%	13.3%	14.2%	2.6%	14.7%	10.6%	14.3%	80.0%	27.4%	8.3%	36.5%	38.1%
	НЗ/НО	14	2.0%	2.0%	1.4%	3.1%	.9%	2.0%		2.3%	2.0%	1.9%	6.0%	1.1%	1.5%		1.1%	1.9%	1.3%	2.5%	
Организирање и учество во игри на среќа	Прифатливо	287	40.5%	40.1%	41.0%	46.9%	34.5%	40.4%	33.3%	14.0%	40.8%	45.5%	47.4%	39.6%	43.9%	42.9%		36.0%	52.1%	.6%	52.4%
	Донекаде прифатливо	154	21.8%	24.5%	19.1%	24.1%	26.0%	15.5%		18.6%	20.8%	24.6%	24.1%	21.6%	27.3%	14.3%	20.0%	16.6%	26.5%	7.5%	9.5%
	Донекаде неприфатливо	118	16.7%	13.8%	19.4%	11.8%	20.9%	17.1%	33.3%	20.9%	18.0%	12.8%	14.7%	17.2%	13.6%	14.3%		20.0%	6.1%	52.2%	14.3%
	Целосно неприфатливо	140	19.8%	19.6%	19.9%	14.9%	18.7%	25.3%	33.3%	46.5%	18.8%	16.1%	9.5%	20.9%	13.6%	28.6%	80.0%	27.4%	14.0%	38.4%	23.8%
	НЗ/НО	9	1.3%	2.0%	.6%	2.2%		1.6%			1.6%	.9%	4.3%	.7%	1.5%			1.3%	1.3%		

Што е за вас прифатливо или неприфатливо од следното:	Религија					Место				Регион								
	Православна	Исламска	Друга	Атеист	НЗ/НО	Село	Повалград	Поголеми град	Скопје	Вардарски	Источен	Југозападен	Југоисточен	Централен	Позадни	Северозападен	Сопани	
<b>Број на испитаници</b>	518	166	5	14	5	167	153	214	174	52	70	74	62	94	102	40	214	
Одржување на геј парада	Прифатливо	11.8%	1.2%		28.6%	2.4%	5.2%	12.6%	16.1%	11.5%	5.7%	5.4%	9.7%	7.4%	2.0%	20.0%	14.0%	
	Донекаде прифатливо	15.8%	1.8%	20.0%	21.4%	7.2%	6.5%	15.9%	19.0%	15.4%	2.9%	6.8%	16.1%	22.3%	5.9%	5.0%	16.4%	
	Донекаде неприфатливо	11.2%	54.8%		7.1%	39.5%	3.9%	20.6%	19.5%	3.8%	8.6%	28.4%	3.2%	12.8%	40.2%	30.0%	25.2%	
	Целосно неприфатливо	56.0%	40.4%	80.0%	28.6%	47.3%	81.0%	46.3%	38.5%	65.4%	81.4%	56.8%	58.1%	53.2%	50.0%	45.0%	37.9%	
	НЗ/НО	5.2%	1.8%		14.3%	20.0%	3.6%	3.3%	4.7%	6.9%	3.8%	1.4%	2.7%	12.9%	4.3%	2.0%	6.5%	
Заднички живот без стапување во брак	Прифатливо	71.6%	13.3%		85.7%	32.9%	69.9%	56.1%	70.7%	65.4%	65.7%	41.9%	80.6%	60.6%	29.4%	60.0%	62.1%	
	Донекаде прифатливо	13.5%	14.5%		7.1%	12.0%	13.1%	15.0%	13.8%	11.5%	11.4%	9.5%	12.9%	17.0%	6.9%	20.0%	16.8%	
	Донекаде неприфатливо	5.0%	33.7%		20.0%	24.0%	5.2%	10.3%	7.5%	14.3%	16.2%	3.2%	5.3%	30.4%	5.0%	9.8%		
	Целосно неприфатливо	8.3%	36.1%		60.0%	30.5%	11.1%	15.9%	4.6%	23.1%	7.1%	29.7%	3.2%	14.9%	31.4%	15.0%	7.9%	
	НЗ/НО	1.5%	2.4%		7.1%	20.0%	.6%	.7%	2.8%	3.4%	1.4%	2.7%		2.1%	2.0%		3.3%	
Организирање и учество во игри на среќа	Прифатливо	53.3%	1.2%		57.1%	21.6%	47.7%	45.3%	46.6%	65.4%	41.4%	32.4%	40.3%	55.3%	9.8%	55.0%	42.5%	
	Донекаде прифатливо	26.3%	7.8%		28.6%	17.4%	26.8%	19.2%	24.7%	26.9%	35.7%	10.8%	33.9%	21.3%	14.7%	10.0%	22.0%	
	Донекаде неприфатливо	6.2%	51.2%		20.0%	34.1%	7.2%	11.2%	14.9%			24.3%	3.2%	9.6%	36.3%	20.0%	20.6%	
	Целосно неприфатливо	13.3%	38.6%		40.0%	26.3%	18.3%	21.5%	12.6%	7.7%	22.9%	29.7%	22.6%	11.7%	37.3%	15.0%	13.6%	
	НЗ/НО	1.0%	1.2%		7.1%	6%		2.8%	1.1%			2.7%		2.1%	2.0%		1.4%	

ОКТОМВРИ 2019  
СКОПЈЕ



П.6 Дали сте биле вклучени во некои од следниве волонтерски активности:



Дали сте биле вклучени во некои од следниве волонтерски активности:	ВКУПНО		Пол			Возраст			Образование				Професија					Етникум			
			Мажит	Женит	16-24 г.	25-29 г.	30-35 г.	до основно	основно	средно	вишо и високо	Студент	Приватен сектор	Јавен сектор	Самработен	Замореден	Неработен	Македонци	Албанци	Друго	
<b>Број на испитаници</b>	<b>708</b>	<b>100%</b>	347	361	228	235	245	3	43	451	211	116	273	132	7	5	175	528	159	21	
Помош на бездомници	Да	121	17.1%	18.4%	15.8%	17.1%	17.4%	16.7%		9.3%	19.3%	14.2%	19.0%	23.4%	10.6%		12.0%	20.5%	6.3%	14.3%	
	Не	570	80.5%	78.4%	82.5%	80.7%	79.6%	81.2%	100.0%	86.0%	78.5%	83.4%	77.6%	74.4%	87.1%	100.0%	100.0%	85.7%	78.0%	89.3%	76.2%
	НО	17	2.4%	3.2%	1.7%	2.2%	3.0%	2.0%		4.7%	2.2%	2.4%	3.4%	2.2%	2.3%		2.3%	1.5%	4.4%	9.5%	
Помош на стари и изнемоштени лица	Да	157	22.2%	26.5%	18.0%	18.0%	20.4%	27.8%		18.6%	24.6%	18.0%	15.5%	29.7%	18.9%		18.9%	25.8%	11.9%	9.5%	
	Не	538	76.0%	71.5%	80.3%	80.3%	77.0%	71.0%	100.0%	79.1%	73.4%	80.6%	81.9%	68.5%	80.3%	100.0%	100.0%	78.9%	72.7%	84.9%	90.5%
	НО	13	1.8%	2.0%	1.7%	1.8%	2.6%	1.2%		2.3%	2.0%	1.4%	2.6%	1.8%	0.8%		2.3%	1.5%	3.1%	4.8%	
Чистење отпад/еколошки активизам	Да	211	29.8%	30.8%	28.8%	28.9%	29.4%	31.0%	33.3%	32.6%	33.0%	22.3%	38.8%	34.4%	30.3%		18.3%	35.0%	13.2%	23.8%	
	Не	482	68.1%	66.6%	69.5%	68.9%	68.1%	67.3%	66.7%	62.8%	64.5%	76.8%	58.6%	62.6%	69.7%	100.0%	100.0%	79.4%	63.3%	83.6%	71.4%
	НО	15	2.1%	2.6%	1.7%	2.2%	2.6%	1.6%		4.7%	2.4%	0.9%	2.6%	2.9%			2.3%	1.7%	3.1%	4.8%	
Помош на деца без родители	Да	165	23.3%	23.3%	23.3%	22.1%	26.9%			20.9%	25.1%	20.4%	22.4%	20.4%	30.8%	15.9%	28.6%	18.3%	27.8%	7.5%	28.6%
	Не	528	74.6%	74.1%	75.1%	78.1%	75.3%	70.6%	100.0%	74.4%	72.9%	77.7%	75.0%	67.0%	83.3%	71.4%	100.0%	78.9%	70.5%	89.3%	66.7%
	НО	15	2.1%	2.6%	1.7%	1.3%	2.6%	2.4%		4.7%	2.0%	1.9%	2.6%	2.2%	0.8%		2.9%	1.7%	3.1%	4.8%	
Помош на лица со попреченост	Да	164	23.2%	25.6%	20.8%	22.8%	18.3%	28.2%		20.9%	24.4%	21.3%	22.4%	27.8%	26.5%		15.4%	27.3%	8.2%	33.3%	
	Не	530	74.9%	71.8%	77.8%	75.9%	78.7%	70.2%	100.0%	74.4%	73.6%	77.3%	75.0%	70.3%	72.0%	100.0%	100.0%	82.3%	71.2%	88.7%	61.9%
	НО	14	2.0%	2.6%	1.4%	1.3%	3.0%	1.6%		4.7%	2.0%	1.4%	2.6%	1.8%	1.5%		2.3%	1.5%	3.1%	4.8%	

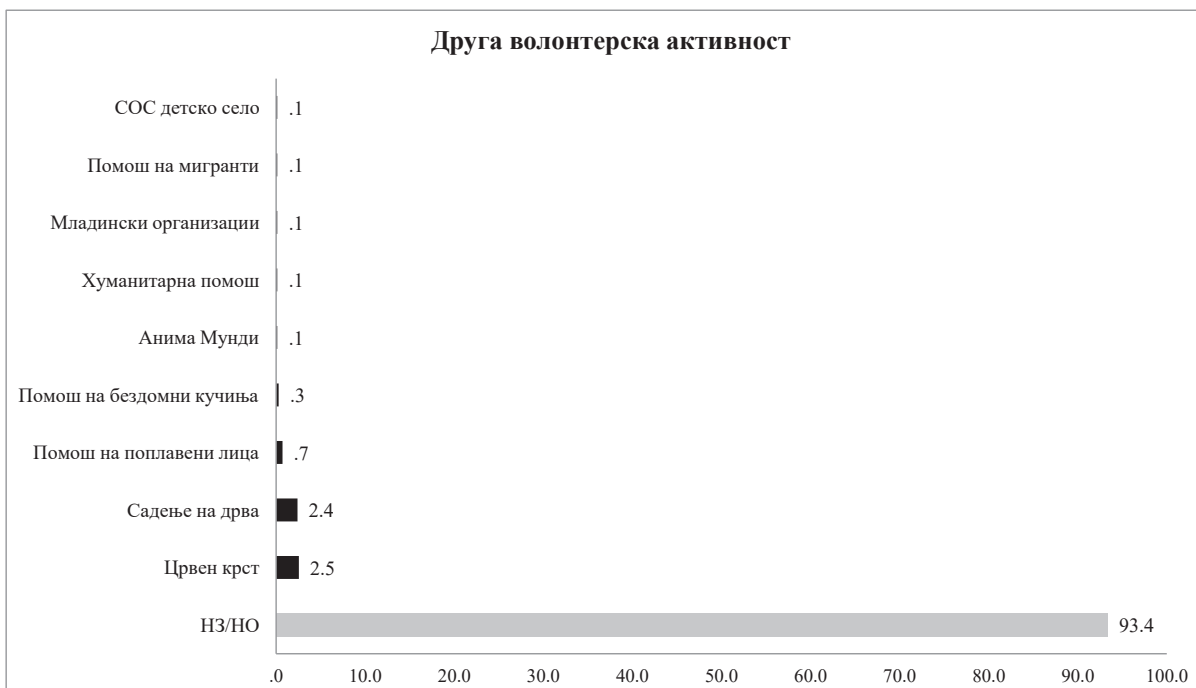
Дали сте биле вклучени во некои од следниве волонтерски активности:	Религија					Место				Регион							
	Православна	Исламска	Друга	Атеист	ИЗНО	Село	Помал град	Полок град	Скопје	Варварски	Источен	Југозападен	Југоисточен	Централен	Полоши	Северноисточен	Сопишти
<b>Број на испитаници</b>	518	166	5	14	5	167	153	214	174	52	70	74	62	94	102	40	214
Помош на бездомници	Да	21.0%	6.0%		14.3%	7.8%	9.2%	22.9%	25.9%	15.4%	15.7%	16.2%	19.4%	19.1%	5.9%	15.0%	22.4%
	Не	77.8%	89.2%	80.0%	78.6%	80.0%	88.9%	74.3%	71.8%	84.6%	84.3%	74.3%	77.7%	94.1%	85.0%	74.3%	
	НО	1.2%	4.8%	20.0%	7.1%	20.0%	2.4%	2.0%	2.8%	2.3%		9.5%		3.2%		3.3%	
Помош на стари и изнемоштени лица	Да	26.3%	11.4%		14.3%	12.6%	11.8%	30.8%	29.9%	19.2%	24.3%	21.6%	29.0%	17.0%	16.7%	10.0%	27.6%
	Не	72.6%	85.5%	100.0%	78.6%	80.0%	85.6%	66.8%	68.4%	80.8%	75.7%	73.0%	71.0%	79.8%	82.4%	90.0%	70.1%
	НО	1.2%	3.0%		7.1%	20.0%	1.8%	1.3%	2.3%	1.7%		5.4%		3.2%	1.0%	2.3%	
Чистење отпад/еколошки активизам	Да	35.7%	12.7%	20.0%	28.6%	21.0%	28.1%	34.6%	33.9%	28.8%	42.9%	33.8%	32.3%	29.8%	17.6%	25.0%	30.4%
	Не	62.9%	83.7%	80.0%	64.3%	80.0%	76.6%	70.6%	64.4%	69.2%	57.1%	60.8%	67.7%	68.1%	82.4%	72.5%	66.4%
	НО	1.4%	3.6%		7.1%	20.0%	2.4%	1.3%	2.8%	1.7%		5.4%		2.1%		3.3%	
Помош на деца без родители	Да	29.0%	7.2%	20.0%	14.3%	13.2%	24.2%	23.8%	31.6%	11.5%	34.3%	20.3%	32.3%	23.4%	13.7%	15.0%	27.1%
	Не	69.7%	89.2%	80.0%	78.6%	80.0%	84.4%	73.9%	73.4%	86.5%	64.3%	74.3%	67.7%	73.4%	85.3%	85.0%	70.6%
	НО	1.4%	3.6%		7.1%	20.0%	2.4%	2.0%	2.8%	1.1%	1.9%	5.4%		3.2%	1.0%	2.3%	
Помош на лица со попреченост	Да	28.6%	7.8%	40.0%	7.1%	15.6%	28.8%	23.8%	24.7%	19.2%	35.7%	16.2%	35.5%	21.3%	20.6%	20.0%	21.5%
	Не	70.3%	88.6%	60.0%	85.7%	80.0%	82.6%	69.9%	74.3%	80.8%	64.3%	78.4%	64.5%	76.6%	79.4%	80.0%	74.8%
	НО	1.2%	3.6%		7.1%	20.0%	1.8%	1.3%	1.9%	2.9%		5.4%		2.1%		3.7%	



П.6 Дали сте биле вклучени во некои од следниве волонтерски активности: друга волонтерска активност:

Дали сте биле вклучени во некои од следниве волонтерски активности: Друга волонтерска активност		
	Испитаници	%
НЗ/НО	661	93.4
Црвен крст	18	2.5
Садење на дрва	17	2.4
Помош на поплавени лица	5	.7
Помош на бездомни кучиња	2	.3
Анима Мунди	1	.1
Хуманитарна помош	1	.1
Младински организации	1	.1
Помош на мигранти	1	.1
СОС детско село	1	.1
<b>Вкупно</b>	<b>708</b>	<b>100.0</b>

Друга волонтерска активност

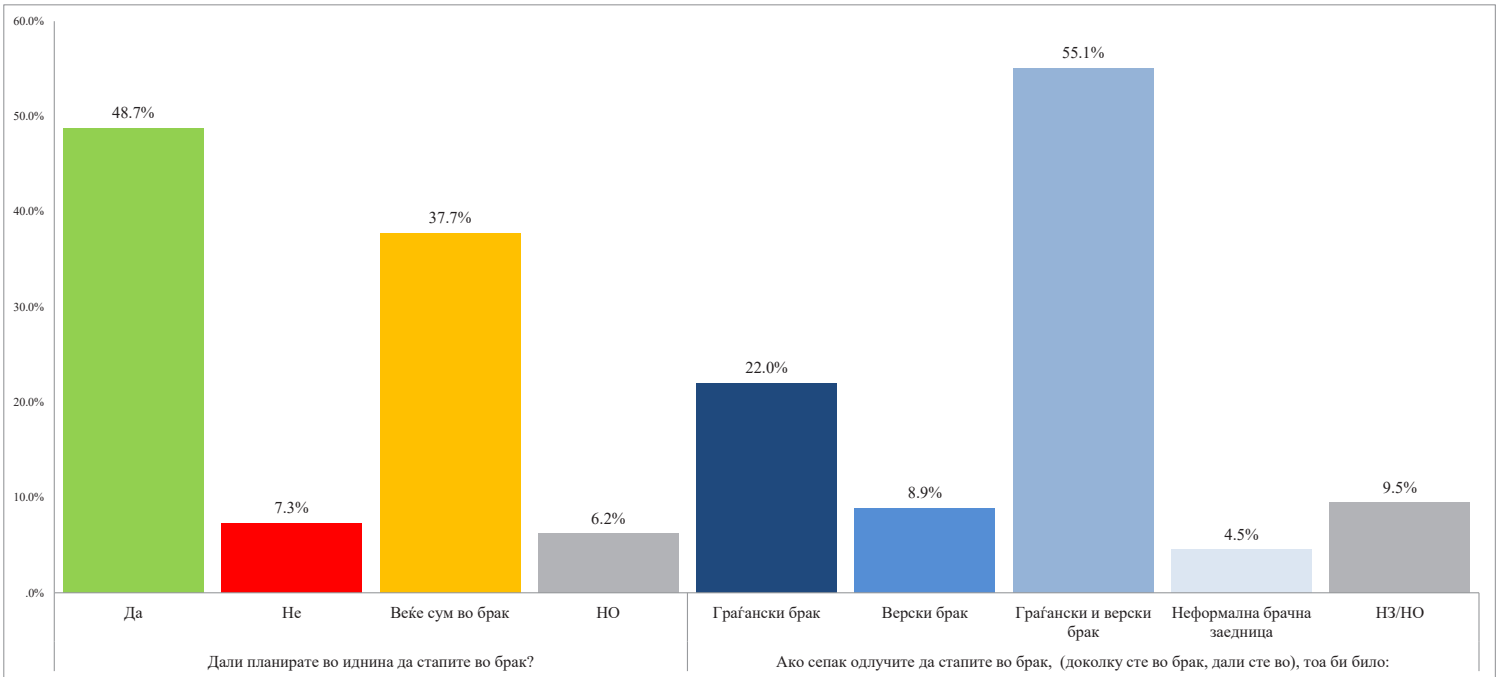


ОКТОМВРИ 2019  
СКОПЈЕ



П.7 Дали планирате во иднина да стапите брак?

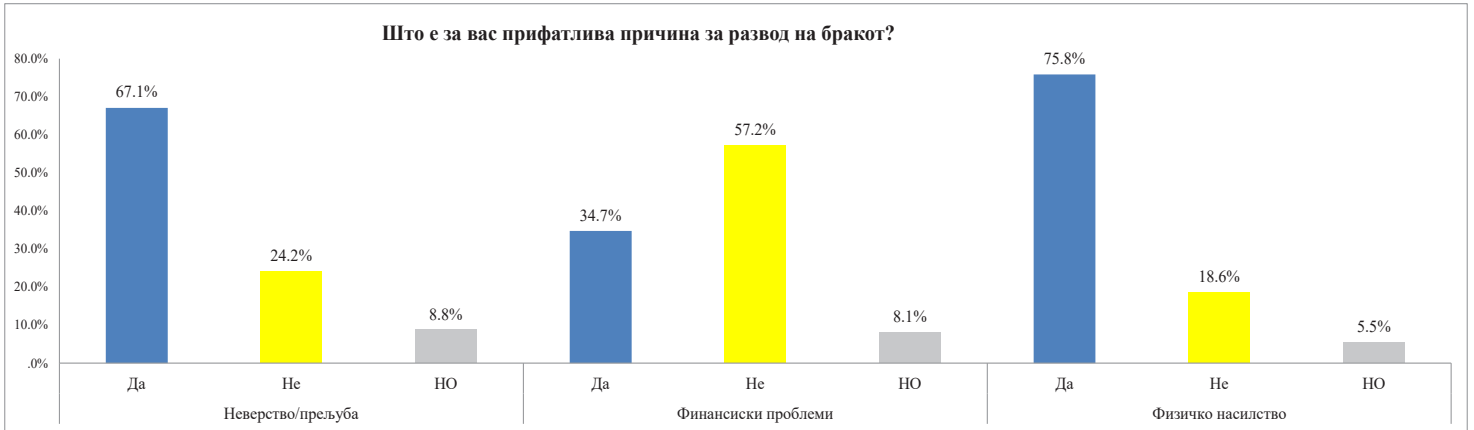
П.8 Ако сепак одлучите да стапите во брак, (доколку сте дали во), тоа би било:



	ВКУПНО		Пол		Возраст			Образование				Професија				Етникум					
			Мажички	Женски	16-24 г.	25-29 г.	30-35 г.	до основно	основно	средно	вишо и високо	Студент	Приватен сектор	Јавен сектор	Самоработен	Земјоделец	Неработен	Македонец	Албанец	Друго	
<b>Број на испитаници</b>	<b>708</b>	<b>100%</b>	347	361	228	235	245	3	43	451	211	116	273	132	7	5	175	528	159	21	
Дали планирате во иднина да стапите во брак?	Да	345	48.7%	52.2%	45.4%	63.6%	59.6%	24.5%	100.0%	11.6%	48.6%	55.9%	44.0%	43.9%	71.4%	40.0%	41.7%	54.9%	30.2%	33.3%	
	Не	52	7.3%	8.6%	6.1%	12.3%	4.7%	5.3%	4.7%	8.9%	4.7%	10.3%	8.8%	4.5%			5.7%	7.6%	7.5%		
	Веќе сум во брак	267	37.7%	33.4%	41.8%	14.5%	32.8%	64.1%	74.4%	35.9%	34.6%	5.2%	42.9%	47.0%	14.3%	20.0%	45.7%	32.2%	53.5%	57.1%	
	НО	44	6.2%	5.8%	6.6%	9.6%	3.0%	6.1%	9.3%	6.7%	4.7%	9.5%	4.4%	4.5%	14.3%	40.0%	6.9%	5.3%	8.8%	9.5%	
Ако сепак одлучите да стапите во брак, (доколку сте дали сте во), тоа би било:	Граѓански брак	156	22.0%	23.3%	20.8%	21.1%	21.3%	23.7%	9.3%	22.0%	25.1%	17.2%	27.8%	18.2%	28.6%	20.0%	18.9%	25.2%	11.9%	19.0%	
	Верски брак	63	8.9%	7.5%	10.2%	7.0%	10.2%	9.4%	14.0%	6.7%	12.8%	11.2%	10.3%	12.1%		20.0%	2.9%	8.0%	11.3%	14.3%	
	Граѓански и верски брак	390	55.1%	52.7%	57.3%	52.6%	53.6%	58.8%	100.0%	62.8%	54.8%	53.6%	56.0%	48.7%	60.6%	28.6%	60.0%	61.1%	54.7%	54.7%	66.7%
	Неформална брачна заедница	32	4.5%	6.1%	3.0%	6.1%	6.4%	1.2%	4.9%	4.7%	5.2%	4.4%	3.0%	28.6%		28.6%	4.6%	5.7%	1.3%		
	НЗ/НО	67	9.5%	10.4%	8.6%	13.2%	8.5%	6.9%	14.0%	11.8%	3.8%	10.3%	8.8%	6.1%	14.3%		12.6%	6.4%	20.8%		

	Религија					Место				Регион								
	Православна	Исламска	Друга	Атеист	НЗ/НО	Село	Повнат град	Поголем град	Скопје	Вардарски	Источен	Југозападен	Југоисточен	Пелонички	Полски	Северноисточен	Сопски	
<b>Број на испитаници</b>	518	166	5	14	5	167	153	214	174	52	70	74	62	94	102	40	214	
Дали планирате во иднина да стапите во брак?	Да	55.4%	30.1%	20.0%	50.0%	38.3%	47.7%	53.3%	54.0%	46.2%	57.1%	37.8%	54.8%	53.2%	43.1%	50.0%	49.1%	
	Не	7.3%	7.2%	14.3%	7.2%	6.5%	5.6%	10.3%	11.5%	2.9%	2.7%	3.2%	8.5%	5.9%	5.0%	11.2%		
	Веќе сум во брак	32.4%	53.6%	80.0%	14.3%	80.0%	52.1%	36.6%	35.5%	27.6%	34.6%	37.1%	48.6%	35.5%	31.9%	47.1%	45.0%	32.2%
	НО	4.8%	9.0%	21.4%	20.0%	2.4%	9.2%	5.6%	8.0%	7.7%	2.9%	10.8%	6.5%	6.4%	3.9%		7.5%	
Ако сепак одлучите да стапите во брак, (доколку сте дали сте во), тоа би било:	Граѓански брак	25.1%	12.0%	20.0%	35.7%	13.2%	15.7%	27.1%	29.9%	26.9%	5.7%	24.3%	16.1%	34.0%	9.8%	20.0%	28.0%	
	Верски брак	8.5%	11.4%			10.8%	16.3%	4.7%	5.7%		20.0%	5.4%	16.1%	4.3%	15.7%		7.0%	
	Граѓански и верски брак	55.8%	55.4%	80.0%	7.1%	80.0%	59.9%	56.2%	55.1%	49.4%	65.4%	60.0%	56.8%	48.4%	51.1%	58.8%	70.0%	49.5%
	Неформална брачна заедница	4.6%	1.2%		42.9%	3.6%	3.9%	3.7%	6.9%	8.6%	2.7%	6.5%	6.4%				6.5%	
	НЗ/НО	6.0%	19.9%		14.3%	20.0%	12.6%	7.8%	9.3%	8.0%	7.7%	5.7%	10.8%	12.9%	4.3%	15.7%	10.0%	8.9%

П.9 Што е за вас прифатлива причина за развод на бракот?



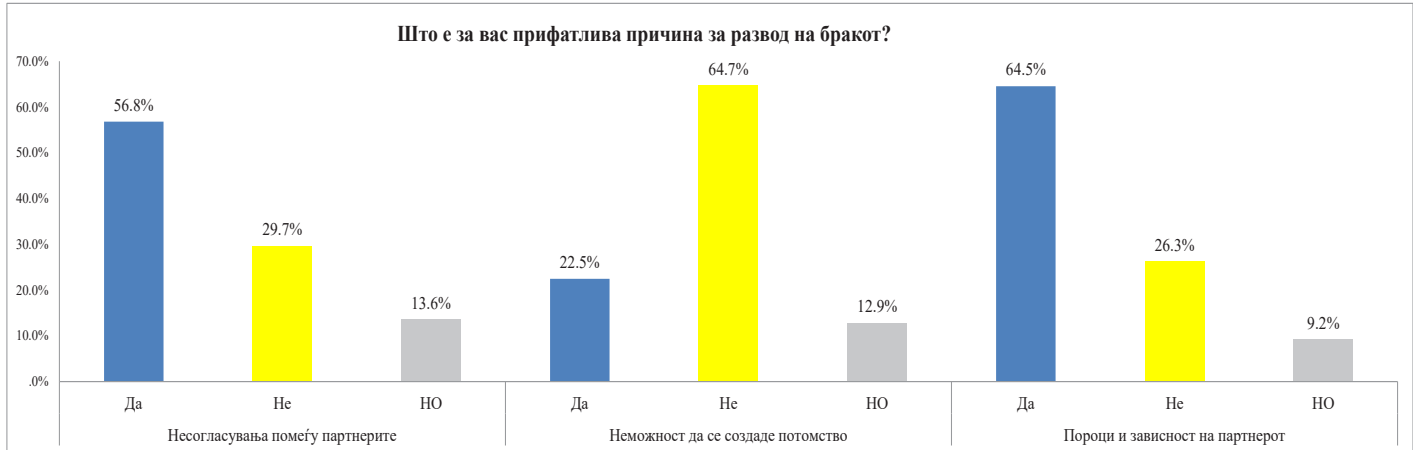
Што е за вас прифатлива причина за развод на бракот?	ВКУПНО	Пол		Возраст			Образование				Професија					Етникум					
		Машки	Женски	16-24 г.	25-29 г.	30-35 г.	до основно	основно	средно	високо и високо	Студент	Приватен сектор	Јавен сектор	Самоработен	Земјоделец	Неработен	Македонец	Албанец	Друго		
<b>Број на испитаници</b>	<b>708</b>	<b>100%</b>	347	361	228	235	245	3	43	451	211	116	273	132	7	5	175	528	159	21	
Неверство/прељуба	Да	475	67.1%	66.9%	67.3%	73.7%	62.1%	65.7%	66.7%	60.5%	64.3%	74.4%	73.3%	65.2%	74.2%	85.7%	80.0%	59.4%	77.8%	32.1%	61.9%
	Не	171	24.2%	23.9%	24.4%	20.2%	25.5%	26.5%	33.3%	16.3%	28.2%	17.1%	18.1%	26.7%	18.2%	20.0%	29.7%	15.5%	53.5%	19.0%	19.0%
	НО	62	8.8%	9.2%	8.3%	6.1%	12.3%	7.8%		23.3%	7.5%	8.5%	8.6%	8.1%	7.6%	14.3%	10.9%	6.6%	14.5%	19.0%	19.0%
Финансиски проблеми	Да	246	34.7%	28.0%	41.3%	36.8%	42.6%	25.3%	66.7%	30.2%	35.7%	33.2%	35.3%	32.6%	25.8%	28.6%	20.0%	45.1%	26.7%	61.0%	38.1%
	Не	405	57.2%	64.6%	50.1%	57.5%	46.4%	67.3%	33.3%	46.5%	57.4%	59.2%	54.3%	58.6%	70.5%	57.1%	60.0%	46.9%	69.3%	17.0%	57.1%
	НО	57	8.1%	7.5%	8.6%	5.7%	11.1%	7.3%		23.3%	6.9%	7.6%	10.3%	8.8%	3.8%	14.3%	20.0%	8.0%	4.0%	22.0%	4.8%
Физичко насилство	Да	537	75.8%	74.9%	76.7%	78.9%	72.3%	76.3%	66.7%	74.4%	75.4%	77.3%	79.3%	74.7%	84.8%	71.4%	60.0%	69.1%	89.4%	29.6%	85.7%
	Не	132	18.6%	19.9%	17.5%	16.2%	22.6%	17.1%	33.3%	16.3%	19.1%	18.0%	13.8%	19.0%	13.6%	14.3%	20.0%	25.1%	9.3%	50.9%	9.5%
	НО	39	5.5%	5.2%	5.8%	4.8%	5.1%	6.5%		9.3%	5.5%	4.7%	6.9%	6.2%	1.5%	14.3%	20.0%	5.7%	1.3%	19.5%	4.8%

Што е за вас прифатлива причина за развод на бракот?	Религија					Место				Регион								
	Православна	Исламска	Друга	Атеист	Н/НО	Село	Помаг град	Поголем град	Скопје	Вардарски	Источен	Југозападен	Југоисточен	Пелагониски	Полошки	Северисточен	Скопски	
<b>Број на испитаници</b>	518	166	5	14	5	167	153	214	174	52	70	74	62	94	102	40	214	
Неверство/прељуба	Да	77.6%	32.5%	80.0%	78.6%	80.0%	49.7%	87.6%	56.5%	78.7%	88.5%	84.3%	48.6%	74.2%	64.9%	49.0%	67.5%	70.1%
	Не	15.8%	52.4%	20.0%	7.1%		38.3%	11.1%	30.4%	14.4%	3.8%	12.9%	35.1%	22.6%	20.2%	43.1%	22.5%	22.4%
	НО	6.6%	15.1%		14.3%	20.0%	12.0%	1.3%	13.1%	6.9%	7.7%	2.9%	16.2%	3.2%	14.9%	7.8%	10.0%	7.5%
Финансиски проблеми	Да	26.4%	60.2%		35.7%	80.0%	45.5%	22.9%	36.4%	32.8%	32.7%	8.6%	32.4%	17.7%	37.2%	54.9%	45.0%	36.9%
	Не	69.9%	18.1%	100.0%	57.1%		39.5%	69.3%	57.9%	62.6%	63.5%	82.9%	45.9%	80.6%	56.4%	33.3%	55.0%	56.5%
	НО	3.7%	21.7%		7.1%	20.0%	15.0%	7.8%	5.6%	4.6%	3.8%	8.6%	21.6%	1.6%	6.4%	11.8%		6.5%
Физичко насилство	Да	90.0%	31.3%	100.0%	71.4%	80.0%	56.3%	86.3%	77.6%	83.3%	96.2%	87.1%	62.2%	87.1%	90.4%	46.1%	82.5%	75.2%
	Не	8.9%	50.0%		21.4%		34.7%	11.1%	15.4%	13.8%	3.8%	12.9%	18.9%	12.9%	5.3%	40.2%	15.0%	22.0%
	НО	1.2%	18.7%		7.1%	20.0%	9.0%	2.6%	7.0%	2.9%			18.9%		4.3%	13.7%	2.5%	2.8%

ОКТОМВРИ 2019  
СКОПЈЕ



П.9 Што е за вас прифатлива причина за развод на бракот?



Што е за вас прифатлива причина за развод на бракот?	ВКУПНО		Пол		Возраст			Образование				Професија					Етникум				
			Мажски	Женски	16-24 г.	25-29 г.	30-35 г.	до основно	основно	средно	вишо и високо	Студент	Приватен сектор	Јавен сектор	Самозаботен	Земјоделец	Невработен	Македонец	Албанец	Друго	
<b>Број на испитаници</b>	<b>708</b>	<b>100%</b>	347	361	228	235	245	3	43	451	211	116	273	132	7	5	175	528	159	21	
Несогласувања помеѓу партнерите	Да	402	56.8%	48.4%	64.8%	64.0%	54.5%	52.2%	66.7%	51.2%	59.0%	53.1%	63.8%	55.3%	49.2%	85.7%	60.0%	58.9%	58.5%	52.8%	42.9%
	Не	210	29.7%	37.2%	22.4%	25.9%	26.4%	36.3%	33.3%	25.6%	29.5%	30.8%	19.8%	29.7%	41.7%		20.0%	28.6%	32.0%	20.1%	42.9%
	НО	96	13.6%	14.4%	12.7%	10.1%	19.1%	11.4%		23.3%	11.5%	16.1%	16.4%	15.0%	9.1%	14.3%	20.0%	12.6%	9.5%	27.0%	14.3%
Неможност да се создаде потомство	Да	159	22.5%	18.4%	26.3%	26.8%	20.4%	20.4%	33.3%	39.5%	24.2%	15.2%	23.3%	20.9%	20.5%	28.6%	60.0%	24.6%	20.5%	28.3%	28.6%
	Не	458	64.7%	67.1%	62.3%	62.3%	62.6%	69.0%	66.7%	46.5%	65.2%	67.3%	62.1%	65.6%	64.4%	42.9%	20.0%	67.4%	72.2%	41.5%	52.4%
	НО	91	12.9%	14.4%	11.4%	11.0%	17.0%	10.6%		14.0%	10.6%	17.5%	14.7%	13.6%	15.2%	28.6%	20.0%	8.0%	7.4%	30.2%	19.0%
Пороци и зависност на партнерот	Да	457	64.5%	63.7%	65.4%	68.0%	60.9%	64.9%	66.7%	60.5%	61.6%	71.6%	69.0%	56.8%	83.3%	85.7%	80.0%	58.3%	75.0%	30.2%	61.9%
	Не	186	26.3%	27.1%	25.5%	23.7%	30.6%	24.5%	33.3%	27.9%	29.3%	19.4%	18.1%	32.6%	12.1%		20.0%	33.7%	21.6%	42.1%	23.8%
	НО	65	9.2%	9.2%	9.1%	8.3%	8.5%	10.6%		11.6%	9.1%	9.0%	12.9%	10.6%	4.5%	14.3%		8.0%	3.4%	27.7%	14.3%

Што е за вас прифатлива причина за развод на бракот?	Религија					Место				Регион								
	Православна	Исламска	Друга	Атеист	НЗ/НО	Село	Помал град	Поголем град	Скопје	Вардарски	Источен	Југозападен	Југоисточен	Пелагониски	Полошки	Северноисточен	Скопски	
<b>Број на испитаници</b>	518	166	5	14	5	167	153	214	174	52	70	74	62	94	102	40	214	
Несогласувања помеѓу партнерите	Да	58.5%	51.8%	20.0%	57.1%	80.0%	51.5%	50.3%	61.7%	61.5%	73.1%	44.3%	54.1%	59.7%	57.4%	48.0%	65.0%	59.3%
	Не	32.0%	21.7%	60.0%	35.7%		28.1%	36.6%	24.8%	31.0%	15.4%	44.3%	18.9%	35.5%	25.5%	33.3%	20.0%	32.2%
	НО	9.5%	26.5%	20.0%	7.1%	20.0%	20.4%	13.1%	13.6%	7.5%	11.5%	11.4%	27.0%	4.8%	17.0%	18.6%	15.0%	8.4%
Неможност да се создаде потомство	Да	20.5%	27.7%	40.0%	7.1%	80.0%	24.6%	14.4%	29.0%	19.5%	40.4%	11.4%	23.0%	19.4%	24.5%	25.5%	17.5%	21.0%
	Не	72.4%	42.2%	40.0%	78.6%		58.1%	76.5%	58.4%	68.4%	55.8%	82.9%	50.0%	71.0%	64.9%	50.0%	82.5%	67.8%
	НО	7.1%	30.1%	20.0%	14.3%	20.0%	17.4%	9.2%	12.6%	12.1%	3.8%	5.7%	27.0%	9.7%	10.6%	24.5%		11.2%
Пороци и зависност на партнерот	Да	75.3%	31.3%	40.0%	64.3%	80.0%	47.3%	75.2%	65.9%	70.1%	82.7%	67.1%	44.6%	69.4%	78.7%	45.1%	70.0%	66.8%
	Не	21.8%	41.6%	40.0%	14.3%		37.7%	18.3%	24.8%	24.1%	15.4%	27.1%	28.4%	30.6%	14.9%	32.4%	30.0%	28.0%
	НО	2.9%	27.1%	20.0%	21.4%	20.0%	15.0%	6.5%	9.3%	5.7%	1.9%	5.7%	27.0%		6.4%	22.5%		5.1%



П.9 Што е за вас прифатлива причина за развод на бракот?



Што е за вас прифатлива причина за развод на бракот?	ВКУПНО		Пол		Возраст			Образование				Професија					Етникум				
			Машки	Женски	16-24 г.	25-29 г.	30-35 г.	до основно	осовно	средно	вишо и високо	Студент	Приватен сектор	Јавен сектор	Самозаботен	Земјоделец	Неработен	Македонец	Албанец	Друго	
<b>Број на испитаници</b>	<b>708</b>	<b>100%</b>	347	361	228	235	245	3	43	451	211	116	273	132	7	5	175	528	159	21	
Психичко насилство	Да	556	78.5%	80.7%	76.5%	81.6%	74.9%	79.2%	66.7%	72.1%	77.8%	81.5%	79.3%	77.7%	87.1%	85.7%	20.0%	74.3%	89.2%	44.0%	71.4%
	Не	97	13.7%	11.5%	15.8%	11.0%	17.9%	12.2%	33.3%	18.6%	13.7%	12.3%	8.6%	12.5%	9.8%	.0%	80.0%	20.6%	7.6%	33.3%	19.0%
	НО	55	7.8%	7.8%	7.8%	7.5%	7.2%	8.6%	.0%	9.3%	8.4%	6.2%	12.1%	9.9%	3.0%	14.3%	.0%	5.1%	3.2%	22.6%	9.5%
Недоразбирање со родителите на партнерот	Да	265	37.4%	32.3%	42.4%	43.9%	34.5%	34.3%	33.3%	27.9%	37.7%	38.9%	39.7%	30.8%	53.0%	71.4%	60.0%	32.6%	36.6%	40.9%	33.3%
	Не	338	47.7%	51.9%	43.8%	42.1%	52.3%	48.6%	66.7%	51.2%	49.0%	44.1%	44.8%	53.5%	36.4%	14.3%	20.0%	51.4%	54.7%	25.8%	38.1%
	НО	105	14.8%	15.9%	13.9%	14.0%	13.2%	17.1%	.0%	20.9%	13.3%	17.1%	15.5%	15.8%	10.6%	14.3%	20.0%	16.0%	8.7%	33.3%	28.6%
Физичка попреченост или болест на партнерот	Да	180	25.4%	18.7%	31.9%	25.9%	26.4%	24.1%	33.3%	27.9%	27.3%	20.9%	16.4%	25.6%	20.5%	28.6%	80.0%	33.1%	15.2%	58.5%	33.3%
	Не	425	60.0%	65.7%	54.6%	62.3%	55.7%	62.0%	33.3%	37.2%	60.1%	64.9%	69.0%	57.1%	68.2%	57.1%	.0%	54.3%	75.8%	10.1%	42.9%
	НО	103	14.5%	15.6%	13.6%	11.8%	17.9%	13.9%	33.3%	34.9%	12.6%	14.2%	14.7%	17.2%	11.4%	14.3%	20.0%	12.6%	9.1%	31.4%	23.8%

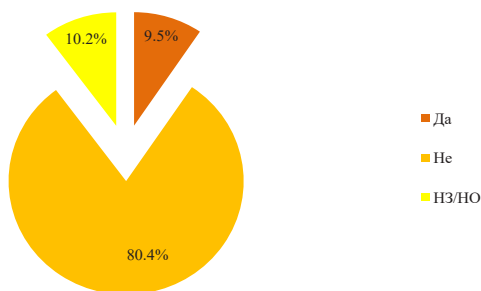
Што е за вас прифатлива причина за развод на бракот?	Религија					Место				Регион								
	Православна	Исламска	Друга	Атеист	НЗ/НО	Село	Помал град	Поголем град	Скопје	Вардарски	Источен	Југозападен	Југоисточен	Пелагониски	Пошоки	Североесточен	Скопски	
<b>Број на испитаници</b>	518	166	5	14	5	167	153	214	174	52	70	74	62	94	102	40	214	
Психичко насилство	Да	89.4%	44.6%	60.0%	85.7%	80.0%	65.3%	86.3%	78.0%	85.1%	82.7%	85.7%	73.0%	95.2%	78.7%	56.9%	80.0%	82.2%
	Не	7.7%	33.1%	40.0%	.0%	.0%	22.2%	11.1%	11.7%	10.3%	13.5%	14.3%	8.1%	1.6%	12.8%	25.5%	15.0%	13.6%
	НО	2.9%	22.3%	.0%	14.3%	20.0%	12.6%	2.6%	10.3%	4.6%	3.8%	.0%	18.9%	3.2%	8.5%	17.6%	5.0%	4.2%
Недоразбирање со родителите на партнерот	Да	36.5%	39.8%	20.0%	35.7%	80.0%	41.9%	39.9%	31.3%	38.5%	53.8%	22.9%	25.7%	32.3%	42.6%	42.2%	35.0%	39.7%
	Не	54.2%	27.7%	60.0%	57.1%	.0%	36.5%	42.5%	55.6%	53.4%	42.3%	67.1%	55.4%	54.8%	46.8%	27.5%	35.0%	50.5%
	НО	9.3%	32.5%	20.0%	7.1%	20.0%	21.6%	17.6%	13.1%	8.0%	3.8%	10.0%	18.9%	12.9%	10.6%	30.4%	30.0%	9.8%
Физичка попреченост или болест на партнерот	Да	14.7%	57.8%	40.0%	14.3%	80.0%	44.3%	8.5%	26.6%	20.7%	30.8%	1.4%	21.6%	9.7%	21.3%	48.0%	32.5%	27.6%
	Не	75.7%	11.4%	60.0%	78.6%	.0%	35.9%	74.5%	58.9%	71.8%	53.8%	90.0%	48.6%	75.8%	68.1%	27.5%	52.5%	64.5%
	НО	9.7%	30.7%	.0%	7.1%	20.0%	19.8%	17.0%	14.5%	7.5%	15.4%	8.6%	29.7%	14.5%	10.6%	24.5%	15.0%	7.9%

ОКТОМВРИ 2019  
СКОПЈЕ



П.10 Дали би простиле прељуба во бракот?

Дали би простиле прељуба во бракот?

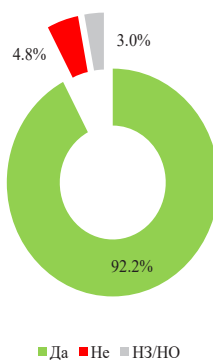


	ВКУПНО		Пол		Возраст			Образование				Професија					Етникум			
			Машки	Женски	16-24 г.	25-29 г.	30-35 г.	до основно	основно	средно	вишо и високо	Студент	Приватен сектор	Јавен сектор	Самовработен	Земјоделец	Невработен	Македонец	Албанец	Друго
Број на испитаници	708	100%	347	361	228	235	245	3	43	451	211	116	273	132	7	5	175	528	159	21
Дали би простиле прељуба во бракот?																				
Да	67	9.5%	9.2%	9.7%	11.0%	6.8%	10.6%			11.5%	7.1%	6.9%	10.6%	9.1%			10.3%	11.9%	1.9%	4.8%
Не	569	80.4%	77.2%	83.4%	79.4%	80.4%	81.2%	66.7%	79.1%	77.8%	86.3%	80.2%	79.9%	84.8%	100.0%	100.0%	76.6%	77.3%	89.3%	90.5%
НЗ/НО	72	10.2%	13.5%	6.9%	9.6%	12.8%	8.2%	33.3%	20.9%	10.6%	6.6%	12.9%	9.5%	6.1%			13.1%	10.8%	8.8%	4.8%

	Религија					Место				Регион								
	Православна	Исламска	Друга	Атеист	НЗ/НО	Село	Помал град	Поголем град	Скопје	Вардарски	Источен	Југозападен	Југоисточен	Пелагониски	Полошки	Северисточен	Скопски	
Број на испитаници	518	166	5	14	5	167	153	214	174	52	70	74	62	94	102	40	214	
Дали би простиле прељуба во бракот?																		
Да	11.8%	1.8%	20.0%	14.3%		7.8%	3.9%	14.0%	10.3%	15.4%	11.4%	13.5%	3.2%	6.4%	3.9%	5.0%	12.6%	
Не	78.0%	88.6%	80.0%	71.4%	80.0%	80.2%	89.5%	69.2%	86.2%	84.6%	77.1%	81.1%	71.0%	76.6%	86.3%	80.0%	81.8%	
НЗ/НО	10.2%	9.6%		14.3%	20.0%	12.0%	6.5%	16.8%	3.4%		11.4%	5.4%	25.8%	17.0%	9.8%	15.0%	5.6%	

П.11 Дали сте помогнале на постари лица да поминат преку улица или им отстапиле место седнат во автобус?

Дали сте помогнале на постари лица да поминат преку улица или сте им отстапиле место да седнат во автобус?



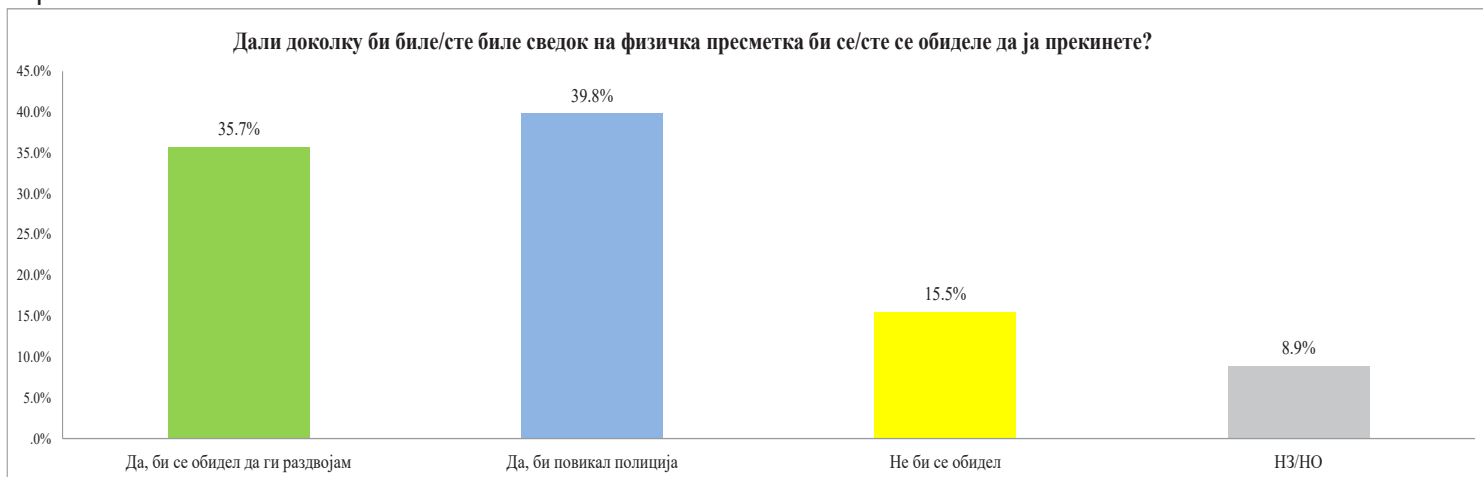
	ВКУПНО		Пол		Возраст			Образование				Професија					Етникум				
			Машки	Женски	16-24 г.	25-29 г.	30-35 г.	до основно	основно	средно	вишо и високо	Студент	Приватен сектор	Јавен сектор	Самозајемител	Неработен	Македонец	Албанец	Друго		
Број на испитаници	708	100%	347	361	228	235	245	3	43	451	211	116	273	132	7	5	175	528	159	21	
Дали сте помогнале на постари лица да поминат преку улица или сте им отстапиле место да седнат во автобус?	Да	653	92.2%	94.5%	90.0%	92.5%	93.2%	91.0%	66.7%	74.4%	91.8%	97.2%	94.0%	94.1%	93.2%	100.0%	80.0%	87.4%	94.5%	86.8%	76.2%
	Не	34	4.8%	3.7%	5.8%	4.4%	3.0%	6.9%	33.3%	20.9%	4.4%	1.9%	3.4%	2.9%	6.8%		20.0%	6.9%	3.2%	8.8%	14.3%
	НЗ/НО	21	3.0%	1.7%	4.2%	3.1%	3.8%	2.0%		4.7%	3.8%	.9%	2.6%	2.9%			5.7%	2.3%	4.4%	9.5%	

	Религија					Место				Регион								
	Православна	Исламска	Друга	Атеист	НЗ/НО	Село	Помал град	Поголем град	Скопје	Вардарски	Источен	Југозападен	Југоисточен	Целагониски	Полошки	Северноисточен	Скопски	
Број на испитаници	518	166	5	14	5	167	153	214	174	52	70	74	62	94	102	40	214	
Дали сте помогнале на постари лица да поминат преку улица или сте им отстапиле место да седнат во автобус?	Да	94.2%	86.7%	80.0%	92.9%	80.0%	86.8%	94.8%	91.1%	96.6%	76.9%	97.1%	93.2%	96.8%	90.4%	86.3%	95.0%	95.8%
	Не	3.9%	8.4%				7.8%	2.6%	6.1%	2.3%	15.4%	2.9%	1.4%		5.3%	9.8%	5.0%	2.8%
	НЗ/НО	1.9%	4.8%	20.0%	7.1%	20.0%	5.4%	2.6%	2.8%	1.1%	7.7%		5.4%	3.2%	4.3%	3.9%		1.4%

ОКТОМВРИ 2019  
СКОПЈЕ



П.12 Дали доколку би биле/сте биле сведок на физичка пресметка се/сте обиделе да ја прекинете?



	ВКУПНО		Пол		Возраст			Образование				Професија					Етникум				
			Машки	Женски	16-24 г.	25-29 г.	30-35 г.	до основно	основно	средно	вишо и високо	Студент	Приватен сектор	Јавен сектор	Самоработен	Земјоделец	Невработен	Македонец	Албанец	Друго	
<b>Број на испитаници</b>	<b>708</b>	<b>100%</b>	347	361	228	235	245	3	43	451	211	116	273	132	7	5	175	528	159	21	
Дали доколку би биле/сте биле сведок на физичка пресметка би се/сте обиделе да ја прекинете?																					
Да, би се обидел да ги раздвојам	253	35.7%	45.8%	26.0%	35.1%	40.9%	31.4%		18.6%	39.5%	31.8%	25.9%	41.4%	36.4%	57.1%	20.0%	32.6%	36.6%	33.3%	33.3%	
Да, би повикал полиција	282	39.8%	30.0%	49.3%	46.5%	36.6%	36.7%	66.7%	39.5%	39.0%	41.2%	51.7%	32.2%	40.9%	14.3%	60.0%	43.4%	38.3%	44.0%	47.6%	
Не би се обидел	110	15.5%	15.6%	15.5%	11.8%	14.5%	20.0%	33.3%	14.0%	14.0%	19.0%	16.4%	16.1%	16.7%	28.6%		13.1%	18.9%	6.3%		
НЗ/НО	63	8.9%	8.6%	9.1%	6.6%	8.1%	11.8%		27.9%	7.5%	8.1%	6.0%	10.3%	6.1%		20.0%	10.9%	6.3%	16.4%	19.0%	

	Религија					Место				Регион								
	Православна	Исламска	Друга	Атеист	НЗ/НО	Село	Помал град	Поголем град	Скопје	Вардарски	Источен	Југозападен	Југоисточен	Пелагониски	Полошки	Северисточен	Скопски	
<b>Број на испитаници</b>	518	166	5	14	5	167	153	214	174	52	70	74	62	94	102	40	214	
Дали доколку би биле/сте биле сведок на физичка пресметка би се/сте обиделе да ја прекинете?																		
Да, би се обидел да ги раздвојам	36.5%	33.1%	20.0%	28.6%	80.0%	34.7%	30.7%	37.4%	39.1%	30.8%	28.6%	36.5%	29.0%	41.5%	34.3%	40.0%	38.3%	
Да, би повикал полиција	39.0%	45.2%	40.0%	21.4%		43.1%	45.1%	37.9%	34.5%	34.6%	44.3%	39.2%	45.2%	37.2%	43.1%	42.5%	37.4%	
Не би се обидел	18.7%	6.0%		21.4%		10.2%	17.6%	16.4%	17.8%	26.9%	24.3%	10.8%	12.9%	12.8%	10.8%	12.5%	16.4%	
НЗ/НО	5.8%	15.7%	40.0%	28.6%	20.0%	12.0%	6.5%	8.4%	8.6%	7.7%	2.9%	13.5%	12.9%	8.5%	11.8%	5.0%	7.9%	



П.13 Доколку има случај со несакана бременост и мајката/родителите не би можеле да се грижат за детето, кое е според вас поприфатливо решение:

Доколку има случај со несакана бременост и мајката/родителите не би можеле да се грижат за детето, кое е според вас поприфатливо решение:



	ВКУПНО	Пол			Возраст			Образование				Професија					Етникум				
		Машки	Женски	16-24 г.	25-29 г.	30-35 г.	до основно	основно	средно	вишо и високо	Студент	Приватен сектор	Јавен сектор	Самозаботен	Земјоделец	Неработен	Македонец	Албанец	Друго		
<b>Број на испитаници</b>	<b>708</b>	<b>100%</b>	347	361	228	235	245	3	43	451	211	116	273	132	7	5	175	528	159	21	
Доколку има случај со несакана бременост и мајката/родителите не би можеле да се грижат за детето, кое е според вас поприфатливо решение:	Абортус	168	23.7%	23.1%	24.4%	24.1%	25.5%	21.6%		23.3%	24.6%	22.3%	27.6%	25.3%	22.7%	28.6%	20.0%	19.4%	25.8%	15.1%	38.1%
	Раѓање на детето и давање на посвојување	276	39.0%	39.8%	38.2%	37.7%	41.7%	37.6%	66.7%	30.2%	39.9%	38.4%	36.2%	37.0%	42.4%	57.1%	40.0%	40.6%	43.0%	26.4%	33.3%
	НО	264	37.3%	37.2%	37.4%	38.2%	32.8%	40.8%	33.3%	46.5%	35.5%	39.3%	36.2%	37.7%	34.8%	14.3%	40.0%	40.0%	31.3%	58.5%	28.6%

	Религија	Религија				Место				Регион								
		Православна	Исламска	Друга	Атеист	НЗ/НО	Село	Помал град	Поголем град	Скопје	Вардарски	Источен	Југозападен	Југоисточен	Пелагониски	Полошки	Северноисточен	Скопски
<b>Број на испитаници</b>		518	166	5	14	5	167	153	214	174	52	70	74	62	94	102	40	214
Доколку има случај со несакана бременост и мајката/родителите не би можеле да се грижат за детето, кое е според вас поприфатливо решение:	Абортус	26.1%	15.7%	40.0%	35.7%		19.8%	15.7%	22.4%	36.2%	38.5%	2.9%	16.2%	25.8%	27.7%	11.8%	15.0%	34.6%
	Раѓање на детето и давање на посвојување	42.9%	26.5%	40.0%	28.6%	80.0%	31.1%	46.4%	42.5%	35.6%	38.5%	57.1%	32.4%	45.2%	42.6%	32.4%	45.0%	34.1%
	НО	31.1%	57.8%	20.0%	35.7%	20.0%	49.1%	37.9%	35.0%	28.2%	23.1%	40.0%	51.4%	29.0%	29.8%	55.9%	40.0%	31.3%

ОКТОМВРИ 2019  
СКОПЈЕ



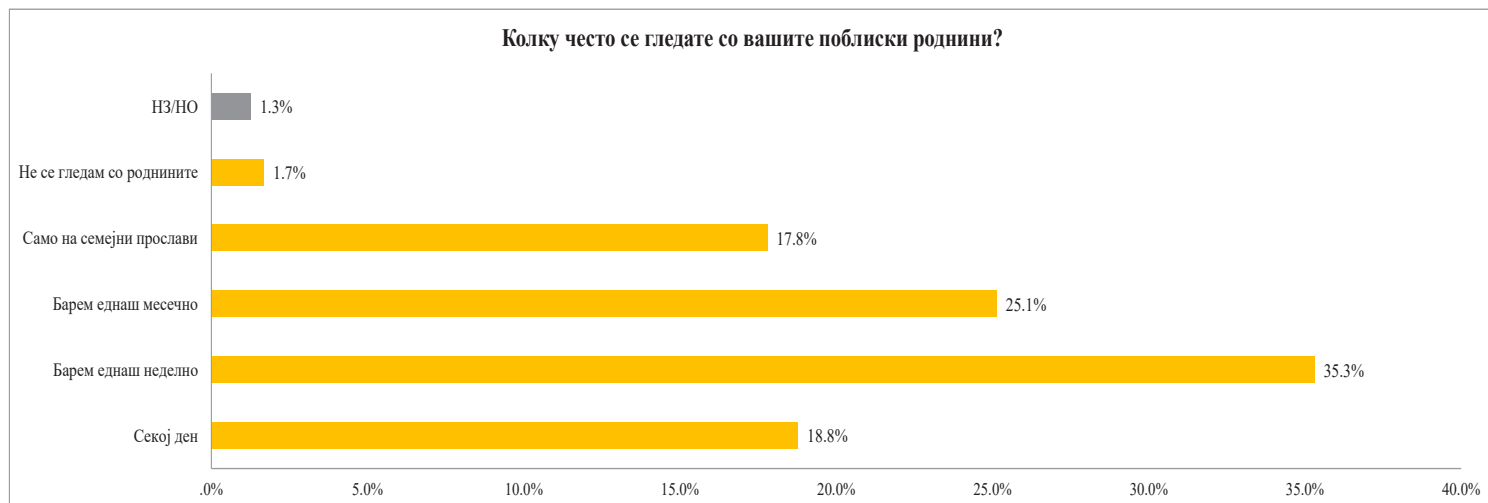
П.14 Како би го опишале вашиот однос со родителите?



	ВКУПНО	Пол		Возраст			Образование				Професија					Етникум				
		Машки	Женски	16-24 г.	25-29 г.	30-35 г.	до основно	основно	средно	вишо и високо	Студент	Приватен сектор	Јавен сектор	Самозаботен	Земјоделец	Неработен	Македонец	Албанец	Друго	
<b>Број на испитаници</b>	<b>708</b>	<b>100%</b>	347	361	228	235	245	3	43	451	211	116	273	132	7	5	175	528	159	21
Одличен	428	60.5%	56.8%	64.0%	62.3%	60.9%	58.4%	66.7%	53.5%	57.2%	68.7%	61.2%	59.0%	64.4%	71.4%	60.0%	58.9%	61.6%	56.0%	66.7%
Донекаде добар	234	33.1%	35.4%	30.7%	32.5%	33.6%	33.1%	33.3%	41.9%	36.6%	23.7%	34.5%	34.4%	34.1%	14.3%		30.9%	30.3%	42.8%	28.6%
Донекаде не е добар	23	3.2%	5.2%	1.4%	2.2%	5.1%	2.4%			2.0%	6.6%		3.7%	1.5%			6.3%	4.4%		
Немам добар однос со родителите	11	1.6%	.6%	2.5%	1.3%	.4%	2.9%		2.3%	2.2%		1.7%	2.2%				1.7%	1.9%		4.8%
НЗ/НО	12	1.7%	2.0%	1.4%	1.8%		3.3%		2.3%	2.0%	.9%	2.6%	.7%	14.3%	40.0%	2.3%	1.9%	1.3%		

	Религија					Место				Регион							
	Православна	Исламска	Друга	Атеист	НЗ/НО	Село	Помал град	Поголем град	Скопје	Вардарски	Источен	Југозападен	Југоисточен	Пелагониски	Полошки	Северисточен	Скопски
<b>Број на испитаници</b>	518	166	5	14	5	167	153	214	174	52	70	74	62	94	102	40	214
Одличен	63.3%	56.6%	60.0%	21.4%		56.9%	63.4%	62.6%	58.6%	51.9%	74.3%	62.2%	69.4%	46.8%	64.7%	75.0%	56.1%
Донекаде добар	29.3%	42.2%	20.0%	50.0%	80.0%	41.3%	32.7%	29.9%	29.3%	36.5%	25.7%	35.1%	30.6%	38.3%	35.3%	20.0%	33.6%
Донекаде не е добар	4.1%			14.3%			3.9%	2.8%	6.3%	3.8%		2.7%		6.4%		5.0%	5.1%
Немам добар однос со родителите	1.7%		20.0%	7.1%		1.2%		2.8%	1.7%	7.7%				4.3%			1.4%
НЗ/НО	1.5%	1.2%		7.1%	20.0%	.6%		1.9%	4.0%					4.3%			3.7%

П.15 Колку често се гледате со вашите поблиски роднини?



	ВКУПНО		Пол			Возраст			Образование				Професија					Етникум			
			Мажски	Женски	16-24 г.	25-29 г.	30-35 г.	до основно	основно	средно	вишо и високо	Студент	Приватен сектор	Јавен сектор	Самозаботен	Земјоделец	Неработен	Македонец	Албанец	Друго	
<b>Број на испитаници</b>	<b>708</b>	<b>100%</b>	347	361	228	235	245	3	43	451	211	116	273	132	7	5	175	528	159	21	
Колку често се гледате со вашите поблиски роднини?	Секој ден	133	18.8%	15.6%	21.9%	21.5%	20.0%	15.1%	33.3%	20.9%	20.6%	14.2%	16.4%	21.2%	11.4%	57.1%	20.0%	20.6%	13.1%	37.7%	19.0%
	Барем еднаш неделно	250	35.3%	33.1%	37.4%	35.1%	34.0%	36.7%	33.3%	27.9%	35.3%	37.0%	40.5%	33.7%	31.1%	42.9%	40.0%	37.1%	32.0%	45.3%	42.9%
	Барем еднаш месечно	178	25.1%	25.1%	25.2%	23.7%	24.3%	27.3%		18.6%	24.2%	28.9%	26.7%	24.2%		40.0%	18.3%	28.2%	15.7%	19.0%	
	Само на семејни прослави	126	17.8%	23.1%	12.7%	14.0%	20.4%	18.8%	33.3%	27.9%	16.6%	18.0%	10.3%	19.4%	17.4%			21.7%	22.9%	1.3%	14.3%
	Не се гледам со роднините	12	1.7%	1.7%	1.7%	2.6%	.4%	2.0%		4.7%	1.8%	.9%	1.7%	.7%	3.0%			2.3%	2.3%		
	НЗ/НО	9	1.3%	1.4%	1.1%	3.1%	.9%				1.6%	.9%	4.3%	.7%	1.5%			1.5%			4.8%

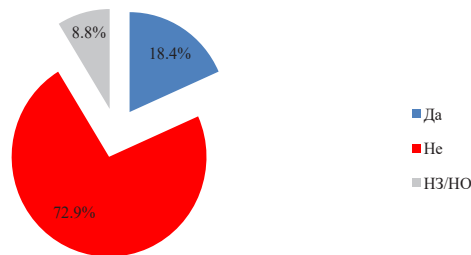
	Религија					Место				Регион								
	Православна	Исламска	Друга	Атеист	НЗ/НО	Село	Помал град	Поголем град	Скопје	Вардарски	Источен	Дугопадин	Дугоисточен	Целагошки	Полошки	Североисточен	Скопски	
<b>Број на испитаници</b>	518	166	5	14	5	167	153	214	174	52	70	74	62	94	102	40	214	
Колку често се гледате со вашите поблиски роднини?	Секој ден	12.7%	36.7%		14.3%	80.0%	24.6%	17.0%	16.4%	17.8%	26.9%	2.9%	24.3%	12.9%	10.6%	32.4%	10.0%	20.6%
	Барем еднаш неделно	33.0%	45.2%	40.0%	14.3%		41.3%	37.3%	32.7%	31.0%	42.3%	32.9%	40.5%	25.8%	28.7%	46.1%	35.0%	33.2%
	Барем еднаш месечно	28.2%	15.7%	40.0%	28.6%		19.8%	29.4%	28.0%	23.0%	19.2%	47.1%	13.5%	30.6%	33.0%	15.7%	35.0%	21.0%
	Само на семејни прослави	23.0%	2.4%	20.0%	14.3%		12.6%	16.3%	20.1%	21.3%	11.5%	17.1%	21.6%	27.4%	21.3%	5.9%	20.0%	19.2%
	Не се гледам со роднините	1.9%			14.3%		1.2%		.9%	4.6%			3.2%	2.1%				3.7%
	НЗ/НО	1.2%			14.3%	20.0%	.6%		1.9%	2.3%				4.3%				2.3%

ОКТОМВРИ 2019  
СКОПЈЕ



П.16 Дали би оправдале или не би оправдале мажот да ја истепа жената го доколку таа/тој изврши прељуба?

Дали би оправдале или не би оправдале мажот да ја истепа жената или жената да го истепа мажот доколку таа/тој изврши прељуба?

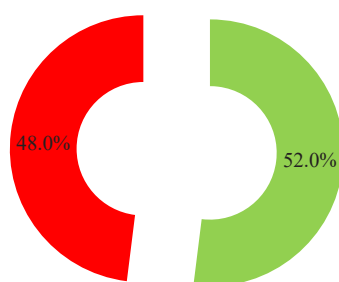


	ВКУПНО		Пол		Возраст			Образование				Професија					Етникум				
			Машки	Женски	16-24 г.	25-29 г.	30-35 г.	до основно	основно	средно	вишо и високо	Студент	Приватен сектор	Јавен сектор	Самозаботен	Земјоделец	Неработен	Македонец	Албанец	Друго	
<b>Број на испитаници</b>	<b>708</b>	<b>100%</b>	347	361	228	235	245	3	43	451	211	116	273	132	7	5	175	528	159	21	
Дали би оправдале или не би оправдале мажот да ја истепа жената или жената да го истепа мажот доколку таа/тој изврши прељуба?	Да	130	18.4%	15.9%	20.8%	18.4%	21.7%	15.1%		9.3%	22.0%	12.8%	13.8%	23.1%	6.8%	14.3%	20.0%	22.9%	9.7%	47.8%	14.3%
	Не	516	72.9%	74.6%	71.2%	71.5%	73.2%	73.9%	66.7%	60.5%	70.7%	80.1%	77.6%	69.2%	86.4%	85.7%	40.0%	65.7%	84.7%	33.3%	76.2%
	НЗ/НО	62	8.8%	9.5%	8.0%	10.1%	5.1%	11.0%	33.3%	30.2%	7.3%	7.1%	8.6%	7.7%	6.8%		40.0%	11.4%	5.7%	18.9%	9.5%

	Религија					Место				Регион								
	Православна	Исламска	Друга	Атеист	НЗ/НО	Село	Помал град	Поголем град	Скопје	Вардарски	Источен	Југозападен	Југоисточен	Пелагониски	Полошки	Североисточен	Скопски	
<b>Број на испитаници</b>	518	166	5	14	5	167	153	214	174	52	70	74	62	94	102	40	214	
Дали би оправдале или не би оправдале мажот да ја истепа жената или жената да го истепа мажот доколку таа/тој изврши прељуба?	Да	9.1%	47.0%		14.3%	60.0%	29.3%	8.5%	20.6%	13.8%	3.8%	2.9%	29.7%	8.1%	18.1%	35.3%	17.5%	18.2%
	Не	85.3%	34.9%	80.0%	78.6%	20.0%	54.5%	86.9%	71.5%	79.9%	92.3%	94.3%	64.9%	91.9%	76.6%	47.1%	60.0%	71.5%
	НЗ/НО	5.6%	18.1%	20.0%	7.1%	20.0%	16.2%	4.6%	7.9%	6.3%	3.8%	2.9%	5.4%		5.3%	17.6%	22.5%	10.3%

П.17 Дали вие сте размислувале или размислувате да се иселите од државата?

Дали вие сте размислувале или размислувате да се иселите од државата?



■ Да ■ Не

	ВКУПНО		Пол		Возраст			Образование				Професија					Етникум			
			Машки	Женски	16-24 г.	25-29 г.	30-35 г.	до основно	основно	средно	вишо и високо	Студент	Приватен сектор	Јавен сектор	Самоработен	Земјоделец	Невработен	Македонец	Албанец	Друго
Број на испитаници	708	100%	347	361	228	235	245	3	43	451	211	116	273	132	7	5	175	528	159	21
Дали вие сте размислувале или размислувате да се иселите од државата? Да	368	52.0%	59.7%	44.6%	53.5%	58.7%	44.1%	66.7%	9.3%	51.4%	61.6%	60.3%	53.1%	59.1%	28.6%		41.7%	60.8%	22.0%	57.1%
Не	340	48.0%	40.3%	55.4%	46.5%	41.3%	55.9%	33.3%	90.7%	48.6%	38.4%	39.7%	46.9%	40.9%	71.4%	100.0%	58.3%	39.2%	78.0%	42.9%

	Религија					Место				Регион							
	Православна	Исламска	Друга	Атеист	НЗ/НО	Село	Помал град	Поголем град	Скопје	Вардарски	Источен	Југозападен	Југоисточен	Пелагониски	Полошки	Североисточен	Скопски
Број на испитаници	518	166	5	14	5	167	153	214	174	52	70	74	62	94	102	40	214
Дали вие сте размислувале или размислувате да се иселите од државата? Да	60.6%	24.1%	40.0%	57.1%	80.0%	41.3%	62.1%	53.3%	51.7%	61.5%	51.4%	40.5%	67.7%	55.3%	41.2%	70.0%	49.5%
Не	39.4%	75.9%	60.0%	42.9%	20.0%	58.7%	37.9%	46.7%	48.3%	38.5%	48.6%	59.5%	32.3%	44.7%	58.8%	30.0%	50.5%

ОКТОМВРИ 2019  
СКОПЈЕ



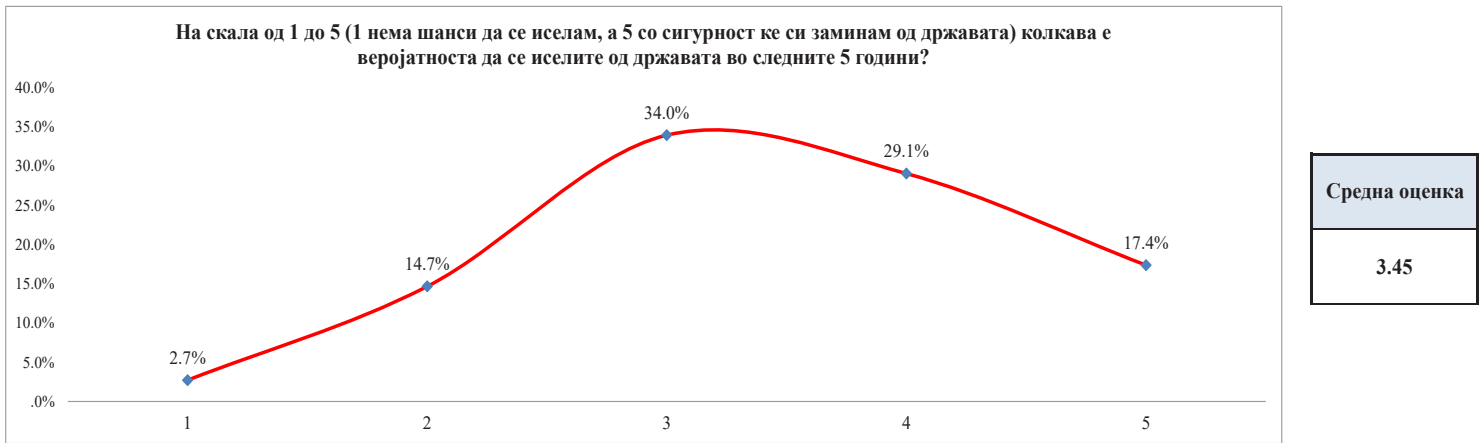
П.18 Која би била причината за иселување?

Која би била причината за иселување?		
	Испитаници	%
Испитаници што одговориле "НЕ" на претходното прашање	340	48.0
Финансиска стабилност/ животен стандард	158	22.3
Можност за напредување	79	11.2
Невработеност	68	9.6
Нефункционалност на системот	45	6.4
Политичка несигурност	15	2.1
НЗ/НО	3	.4
<b>Вкупно</b>	<b>708</b>	<b>100.0</b>





П.19 На скала од 1 до 5 (нема шанси да се иселам, а со сигурност ќе си заминам државата) колкава е веројатноста да се иселите од државата во следните 5 години?



\*Испитаници што размислуваат да се иселат од државата

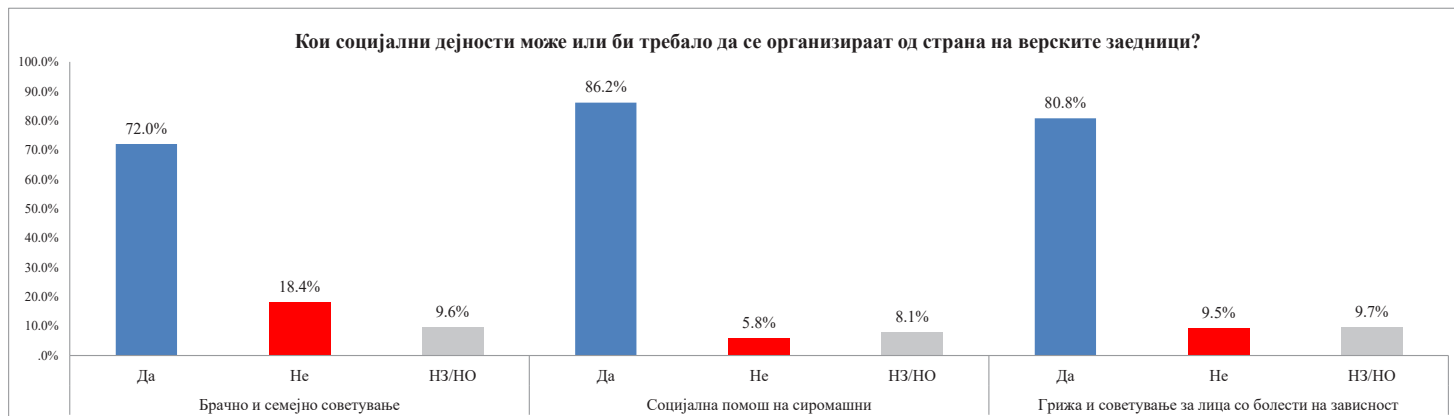
	ВКУПНО		Пол			Возраст			Образование				Професија				Етникум			
			Машки	Женски	16-24 г.	25-29 г.	30-35 г.	до основно	основно	средно	вишо и високо	Студент	Приватен сектор	Јавен сектор	Самовработен	Земјоделец	Невработен	Македонец	Албанец	Друго
<b>Број на испитаници</b>	<b>368*</b>	<b>100%</b>	207	161	122	138	108	2	4	232	130	70	145	78	2	0	73	321	35	12
1	10	2.7%	1.9%	3.7%	3.3%	4.3%				3.4%	1.5%	2.9%	2.8%	2.6%			2.7%	2.2%	5.7%	8.3%
2	54	14.7%	14.5%	14.9%	2.5%	20.3%	21.3%			8.6%	24.6%		16.6%	10.3%	100.0%		27.4%	15.9%	5.7%	8.3%
3	125	34.0%	39.6%	26.7%	32.0%	33.3%	37.0%	50.0%		39.2%	25.4%	21.4%	40.7%	33.3%			34.2%	34.0%	22.9%	66.7%
4	107	29.1%	23.2%	36.6%	36.1%	23.9%	27.8%	50.0%	50.0%	29.3%	27.7%	41.4%	22.1%	33.3%			27.4%	26.5%	57.1%	16.7%
5	64	17.4%	18.4%	16.1%	25.4%	13.0%	13.9%			17.2%	18.5%	34.3%	15.2%	17.9%			5.5%	19.0%	8.6%	
НО	8	2.2%	2.4%	1.9%	.8%	5.1%				2.2%	2.3%		2.8%	2.6%			2.7%	2.5%		

	Религија					Место				Регион							
	Православна	Исламска	Друга	Атеист	НЗНО	Село	Помал град	Поголем град	Скопје	Вардарски	Источен	Југозападен	Југоисточен	Пелагониски	Полошки	Северисточен	Скопски
<b>Број на испитаници</b>	314	40	2	8	4	69	95	114	90	32	36	30	42	52	42	28	106
1	1.3%	5.0%			100.0%	2.9%		5.3%	2.2%					7.7%		7.1%	3.8%
2	16.2%	7.5%				8.7%	10.5%	17.5%	20.0%	12.5%	11.1%	26.7%	9.5%	11.5%	4.8%	28.6%	17.0%
3	34.7%	27.5%	50.0%	50.0%		40.6%	21.1%	34.2%	42.2%	31.3%	22.2%	20.0%	33.3%	40.4%	33.3%	32.1%	40.6%
4	26.8%	52.5%	50.0%	12.5%		33.3%	37.9%	22.8%	24.4%	31.3%	27.8%	20.0%	42.9%	15.4%	47.6%	21.4%	27.4%
5	19.1%	7.5%		12.5%		14.5%	27.4%	15.8%	11.1%	25.0%	38.9%	20.0%	14.3%	19.2%	14.3%	7.1%	11.3%
НО	1.9%			25.0%			3.2%	4.4%				13.3%		5.8%		3.6%	

ОКТОМВРИ 2019  
СКОПЈЕ



П.20 Кои социјални дејности може или би требало да се организираат од страна на верските заедници?



Кои социјални дејности може или би требало да се организираат од страна на верските заедници?	ВКУПНО		Пол		Возраст			Образование				Професија					Етницум				
			Машки	Женски	16-24 г.	25-29 г.	30-35 г.	до основно	основно	средно	вишо и високо	Студент	Приватен сектор	Јавен сектор	Самозаботен	Земјоделец	Неработен	Македонец	Албанец	Друго	
<b>Број на испитаници</b>	<b>708</b>	<b>100%</b>	347	361	228	235	245	3	43	451	211	116	273	132	7	5	175	528	159	21	
Брачно и семејно советување	Да	510	72.0%	69.5%	74.5%	73.2%	69.8%	66.7%	62.8%	69.6%	79.1%	70.7%	67.4%	84.1%	85.7%	20.0%	72.0%	72.2%	69.2%	90.5%	
	Не	130	18.4%	21.3%	15.5%	18.0%	18.7%	33.3%	4.7%	21.3%	14.7%	22.4%	23.8%	11.4%			13.7%	23.7%	2.5%	4.8%	
	НЗ/НО	68	9.6%	9.2%	10.0%	8.8%	8.1%	11.8%		32.6%	9.1%	6.2%	6.9%	8.8%	4.5%	14.3%	80.0%	14.3%	4.2%	28.3%	4.8%
Социјална помош на сиромашни	Да	610	86.2%	87.0%	85.3%	86.0%	87.2%	85.3%	66.7%	67.4%	87.1%	88.2%	87.9%	85.7%	94.7%	100.0%	40.0%	80.0%	89.0%	76.1%	90.5%
	Не	41	5.8%	4.6%	6.9%	6.1%	6.4%	4.9%	33.3%	9.3%	5.5%	5.2%	5.2%	6.6%	3.0%			7.4%	7.0%	1.9%	4.8%
	НЗ/НО	57	8.1%	8.4%	7.8%	7.9%	6.4%	9.8%		23.3%	7.3%	6.6%	6.9%	7.7%	2.3%	60.0%	12.6%	4.0%	22.0%	4.8%	
Грижа и советување за лица со болести на зависност	Да	572	80.8%	82.1%	79.5%	79.8%	83.8%	78.8%	66.7%	60.5%	80.9%	84.8%	85.3%	80.2%	90.2%	85.7%	40.0%	72.6%	84.3%	69.8%	76.2%
	Не	67	9.5%	8.9%	10.0%	11.4%	8.1%	9.0%	33.3%	7.0%	9.8%	9.0%	8.6%	10.6%	8.3%			9.7%	11.0%	3.8%	14.3%
	НЗ/НО	69	9.7%	8.9%	10.5%	8.8%	8.1%	12.2%		32.6%	9.3%	6.2%	6.0%	9.2%	1.5%	14.3%	60.0%	17.7%	4.7%	26.4%	9.5%

Кои социјални дејности може или би требало да се организираат од страна на верските заедници?	Религија					Место				Регион								
	Православна	Исламска	Друга	Атеист	НЗ/НО	Село	Почај град	Поголем град	Скопје	Вардарски	Источен	Југозападен	Југоисточен	Педагошки	Полошки	Северозападен	Скопски	
<b>Број на испитаници</b>	518	166	5	14	5	167	153	214	174	52	70	74	62	94	102	40	214	
Брачно и семејно советување	Да	74.1%	69.3%	100.0%	21.4%	60.0%	74.9%	75.2%	72.0%	66.7%	67.3%	77.1%	70.3%	74.2%	77.7%	75.5%	80.0%	65.9%
	Не	23.0%	3.0%		35.7%	20.0%	10.2%	20.3%	17.8%	25.3%	28.8%	20.0%	8.1%	25.8%	16.0%	3.9%	20.0%	24.3%
	НЗ/НО	2.9%	27.7%		42.9%	20.0%	15.0%	4.6%	10.3%	8.0%	3.8%	2.9%	21.6%		6.4%	20.6%		9.8%
Социјална помош на сиромашни	Да	90.2%	76.5%	100.0%	50.0%	80.0%	83.8%	92.2%	81.8%	88.5%	69.2%	95.7%	81.1%	100.0%	87.2%	84.3%	90.0%	84.6%
	Не	6.9%	1.8%		14.3%		3.6%	4.6%	9.3%	4.6%	26.9%	1.4%	1.4%		7.4%	2.0%	5.0%	6.5%
	НЗ/НО	2.9%	21.7%		35.7%	20.0%	12.6%	3.3%	8.9%	6.9%	3.8%	2.9%	17.6%		5.3%	13.7%	5.0%	8.9%
Грижа и советување за лица со болести на зависност	Да	84.9%	70.5%	80.0%	50.0%	80.0%	73.7%	87.6%	76.2%	87.4%	59.6%	92.9%	74.3%	100.0%	80.9%	75.5%	80.0%	81.3%
	Не	11.6%	3.6%		7.1%		9.0%	8.5%	13.1%	6.3%	28.8%	7.1%	1.4%		12.8%	7.8%	15.0%	9.3%
	НЗ/НО	3.5%	25.9%	20.0%	42.9%	20.0%	17.4%	3.9%	10.7%	6.3%	11.5%		24.3%		6.4%	16.7%	5.0%	9.3%



П.20 Кои социјални дејности може или би требало да се организираат од страна на верските заедници?



Кои социјални дејности може или би требало да се организираат од страна на верските заедници?	ВКУПНО		Пол		Возраст			Образование				Професија				Етникум					
			Мажски	Женски	16-24 г.	25-29 г.	30-35 г.	до основно	основно	средно	вишо и високо	Студент	Принатен сектор	Јавен сектор	Самозаботен	Земјоделец	Незаработен	Македонец	Албанец	Друго	
<b>Број на испитаници</b>	<b>708</b>	<b>100%</b>	347	361	228	235	245	3	43	451	211	116	273	132	7	5	175	528	159	21	
Советување за ЛГБТ лица																					
Да	322	45.5%	41.8%	49.0%	44.3%	47.2%	44.9%	100.0%	39.5%	40.6%	56.4%	47.4%	45.4%	58.3%	28.6%		36.6%	51.1%	25.8%	52.4%	
Не	278	39.3%	42.9%	35.7%	41.2%	39.6%	37.1%		14.0%	45.5%	31.8%	41.4%	41.8%	29.5%	57.1%	20.0%	41.1%	39.4%	39.0%	38.1%	
НЗ/НО	108	15.3%	15.3%	15.2%	14.5%	13.2%	18.0%		46.5%	14.0%	11.8%	11.2%	12.8%	12.1%	14.3%	80.0%	22.3%	9.5%	35.2%	9.5%	
Грижа за лица со попреченост																					
Да	574	81.1%	79.5%	82.5%	82.9%	80.9%	79.6%	100.0%	62.8%	80.5%	85.8%	77.6%	83.5%	84.8%	85.7%	20.0%	78.3%	85.8%	63.5%	95.2%	
Не	57	8.1%	10.4%	5.8%	7.5%	8.1%	8.6%		4.7%	9.1%	6.6%	13.8%	7.7%	10.6%			3.4%	9.7%	3.8%		
НЗ/НО	77	10.9%	10.1%	11.6%	9.6%	11.1%	11.8%		32.6%	10.4%	7.6%	8.6%	8.8%	4.5%	14.3%	80.0%	18.3%	4.5%	32.7%	4.8%	
Социјална грижа за раселени лица																					
Да	548	77.4%	78.1%	76.7%	80.7%	76.2%	75.5%	66.7%	46.5%	79.2%	80.1%	79.3%	78.4%	84.8%	85.7%	20.0%	70.3%	82.8%	60.4%	71.4%	
Не	73	10.3%	11.5%	9.1%	8.8%	10.2%	11.8%	33.3%	11.6%	10.0%	10.4%	12.1%	13.2%	5.3%			9.1%	11.2%	5.7%	23.8%	
НЗ/НО	87	12.3%	10.4%	14.1%	10.5%	13.6%	12.7%		41.9%	10.9%	9.5%	8.6%	8.4%	9.8%	14.3%	80.0%	20.6%	6.1%	34.0%	4.8%	

Кои социјални дејности може или би требало да се организираат од страна на верските заедници?	Религија					Место				Регион								
	Православна	Исламска	Друга	Атеист	НЗ/НО	Село	Повнат град	Поголем град	Скопје	Вардарски	Источен	Југозападен	Југоисточен	Пеланишки	Полюшки	Северозападен	Скопски	
<b>Број на испитаници</b>	518	166	5	14	5	167	153	214	174	52	70	74	62	94	102	40	214	
Советување за ЛГБТ лица																		
Да	52.1%	25.3%	40.0%	28.6%	80.0%	29.3%	55.6%	46.3%	51.1%	44.2%	65.7%	37.8%	45.2%	55.3%	27.5%	45.0%	46.3%	
Не	39.4%	40.4%	40.0%	35.7%		46.1%	34.0%	40.7%	35.6%	44.2%	28.6%	39.2%	51.6%	34.0%	42.2%	45.0%	37.9%	
НЗ/НО	8.5%	34.3%	20.0%	35.7%	20.0%	24.6%	10.5%	13.1%	13.2%	11.5%	5.7%	23.0%	3.2%	10.6%	30.4%	10.0%	15.9%	
Грижа за лица со попреченост																		
Да	87.5%	63.9%	100.0%	42.9%	80.0%	76.6%	90.2%	79.0%	79.9%	67.3%	94.3%	75.7%	98.4%	85.1%	75.5%	92.5%	75.7%	
Не	9.3%	4.2%		14.3%		6.0%	5.9%	8.9%	10.9%	25.0%	5.7%		1.6%	8.5%	2.9%	2.5%	12.6%	
НЗ/НО	3.3%	31.9%		42.9%	20.0%	17.4%	3.9%	12.1%	9.2%	7.7%		24.3%		6.4%	21.6%	5.0%	11.7%	
Социјална грижа за раселени лица																		
Да	83.6%	60.2%	80.0%	50.0%	80.0%	70.1%	88.9%	71.5%	81.6%	65.4%	87.1%	73.0%	98.4%	78.7%	67.6%	77.5%	76.6%	
Не	11.6%	6.6%	20.0%	7.1%		10.2%	5.2%	14.5%	9.8%	26.9%	10.0%	2.7%	1.6%	10.6%	7.8%	17.5%	11.2%	
НЗ/НО	4.8%	33.1%		42.9%	20.0%	19.8%	5.9%	14.0%	8.6%	7.7%	2.9%	24.3%		10.6%	24.5%	5.0%	12.1%	

