

Перцепции за позицијата на Македонската Православна Црква - Охридска Архиепископија

Доверба на верниците, релации со државата, патот до автокефалност

Владимир Божиновски
Марјан Николовски

Ноември 2020

Перцепции за позицијата на Македонската Православна Црква - Охридска Архиепископија

доверба на верниците, релации со државата, патот до автокефалност

Владимир Божиновски
Марјан Николовски

Импресум

Наслов:

Перцепции за позицијата на Македонската Православна Црква - Охридска Архиепископија: доверба на верниците, релации со државата, патот до автокефалност

Автори:

Владимир Божиновски
Марјан Николовски

Издавач:

Фондација Конрад Аденауер, претставништво во Република Северна Македонија
Институт за Политички истражувања-Скопје
„Религија.мк“ Молитвеник за информации

Координација:

Норберт Бекман-Диркес
Роберт Јанев

Статистичка/квантитативна анализа:

Гораст Стојменовски

Дизајн:

Винсент Графика Скопје

Фотографија на насловна страница:

Фрескопис Православна Црква "Св. Богородица Перивлепта"-Охрид

Книгата може бесплатно да се преземе на:

kas.de/nordmazedonien

Напомена:

Ставовите и заклучоците во оваа публикација им припаѓаат на самите автори и на никаков начин не ги рефлектираат ставовите и заклучоците на Фондацијата Конрад Аденауер.

Содржина

| | |
|---------------------------------|----|
| Вовед | 5 |
| Анализа и заклучни согледувања | 7 |
| Демографски карактеристики | 15 |
| Табеларен приказ на резултатите | 22 |

Вовед

Македонската православна црква – Охридска Архиепископија (МПЦ-ОА), нејзиниот статус во православиот свет, внатрешните состојби, односот со државата и прашањето за довербата кај верниците е темата на најновото истражување на јавното мислење во рамки на проектот „Република Северна Македонија како мултиконфесионално општество“, што во континуитет го спроведуваат Институтот за политички истражувања-Скопје (ИПИС) и интернет порталот Религија.мк, со финансиска поддршка на Фондацијата „Конрад Аденауер“ (КАС).

Станува збор за прво, сеопфатно специјализирано истражување на јавното мислење поврзано со функционирањето на МПЦ-ОА во општеството, но низ призма на перцепцијата на нејзините припадници односно верници за суштинските прашања со кои таа се соочува.

Ова истражување е особено важно, затоа што опфаќа репрезентативен примерок од испитаници кои директно се поврзани со православната црква, што му дава многу поголема тежина на веродостојност и објективност. Со други зборови оценките и мислењата ги даваат токму нејзините верници, кои се определиле како припадници на православието, во случајот на МПЦ-ОА, или на некоја друга православна црква.

Ваквото, прво специјализирано истражување на јавното мислење во Р.С. Македонија открива исклучително важни информации и може да биде многу важен индикатор за самата МПЦ-ОА, дали и кои постапки се исправни, дали и колкава доверба има меѓу своите верници, како и

индикатор во кој правец треба да се движи кога станува збор за односот на црквата со сопствените верници.

Главниот фокус беше да се детектира мислењето на граѓаните околу централната тема, а тоа е прашањето за признавањето на автокефалноста на МПЦ-ОА, процес кој претстои. Истражувањето доаѓа во период кога пред Вселенската Патријаршија се наоѓа барањето за апелација поднесено од МПЦ-ОА, но и по писмената кореспонденција со Вселенската Патријаршија, во која се вклучи и државниот врв, Претседателот и Премиерот на државата.

Сметавме дека општиот интерес на јавноста, кој е очигледен низ медиумскиот простор, а особено низ просторот на социјалните медиуми, покажува дека ова прашање е исклучително сензитивно и може да предизвикува сериозни поларизирања во општеството, и тоа повеќеслојни, од национални до политички. Токму затоа низ методолошки пристап беше потребно да се детектира генералната перцепција, но сметавме дека за да се добие што пореална слика, потребно е интересот да се фокусира само на припадниците на православната црква, бидејќи токму тие се и најзасегнати, а чии евентуални реакции би можеле да значат намалување, или продлабочување на евентуални внатре-црковни проблеми.

Истражувањето е структурирано низ три аспекти кои меѓусебно се поврзани за да дадат целосна слика, од тоа каков е профилот на православиот верник во Северна Македонија, преку неговата доверба во црквата на која и припаѓа, преку одобрување, или не, за суштинските прашања со

кои се соочува МПЦ-ОА, па се до неговата оценка за улогата на државата во односите на релацијата црква-држава.

Резултатите од ова истражување откриваат многу специфичен профил на православни верници за кои припадноста кон Црквата е многу повеќе од религиска припадност.

Во првиот блок на прашања истражувањето се фокусира на односот и релациите на верниците со сопствената црква. Тоа генерално се прашања поврзани со припадноста, декларативноста, религиозноста и практикувањето на религијата кај испитаниците. Во овој сет на прашања се вклучени и оценки на испитаниците за тоа каква е нивната доверба во Црквата како институција, нејзиниот поглавар, но е направено и мерење на довербата што верниците ја имаат кон високиот клир на црквата, односно Владиците кои всушност и ја моделираат и креираат црковната политика на МПЦ-ОА.

Вториот дел од истражувањето е насочен кон прашања кои треба да ја доловат перцепцијата на овие испитаници во поглед на суштинските елементи на истражувањето, односно нивна оценка за актуелните позиции на МПЦ-ОА, исправноста, или неисправноста на нејзините постапки во процесот на нејзино прифаќање во семејството на православните цркви. Исто така и перцепцијата на испитаниците дали треба, или не, МПЦ-ОА да бара формално признавање на нејзината црковна структура.

Овој сет прашања всушност се и целта на која беше насочено истражувањето, што треба да биде особено важно за самите претставници на црквата за правецот во кој се движат и како евентуално нивните

одлуки би се рефлектирале врз општата ситуација во државата, но пред се врз функционирањето на самата црква.

Во овој дел од истражувањето за прв пат се поставени некои теми и прашања кои имаат важна улога во понатамошниот процес кој би се одвивал, во случај прашањето за добивање Томос за автокефалност да влезе во процедура преку Вселенската патријаршија.

Третиот слој на истражувањето дава заокружување на перцепцијата на испитаниците во поглед на тоа дали црковното прашање може да се толкува и како прашање од национален интерес, заедно со тоа каква е и дали воопшто во тоа прашање треба да има улога и државата? Оценките беа дека во општества како македонското, многу е важно да се знае перцепцијата на граѓаните за степенот до кој можат, или треба, да се вклучат претставниците на државата. Колку нивната улога е корисна, а колку штетна.

Ова истражување на јавното мислење ја дава важната слика на перцепцијата на верниците на МПЦ-ОА, и тоа може да биде стратешки важен патоказ за самата црковна хиерархија за детектирање на точките на кои треба да се фокусира во јакнењето на капацитетите за единство на своето црковно ткиво.

Воедно е одлична можност, институциите на системот, научните како и медиумските сфери да имаат појдовна база на информации за основната поставеност на припадниците на православната црква од аспект на нивниот личен однос кон црквата како институција, па се до нивното мислење за стратешките чекори на црквата.

Анализа и заклучни согледувања

Концепт на истражувањето

Концептот на мулти-религиска држава е соодветен за македонските прилики, со оглед дека мулти-конфесионалноста и од историски, но и од современ аспект претставува значајна карактеристика на македонското општество која влијае врз процесите и го обликува развојот на државата. Доколку се имплементира правилно, концептот на мулти-религиска држава може да биде значајна кохезивна сила помеѓу граѓаните со различна вероисповест, но во случај на погрешна имплементација или злоупотреба и сегментирање на општеството на религиска основа, мулти-конфесионалноста може да прерасне во извор на конфликти, дури и во општество како македонското каде има долга традиција на соживот помеѓу повеќе религии. Со оглед на фокусирање кон мулти-етничкиот концепт во изминатите неколку децении, мулти-религискиот аспект на македонското општество е честопати занемарен, иако понекогаш се споменува како одреден импакт фактор, но без притоа сериозно да се анализи-

ра степенот на влијание на религијата врз општествените процеси. Токму со цел да се добие една генерална слика за влијанието на религијата во македонското општество, Институтот за Политички истражувања од Скопје (ИПИС), заедно со веб-порталот Религија.мк и фондацијата Конрад Аденауер (КАС), во 2016 година го започнаа проектот „Северна Македонија како мултиконфесионално општество.“ Проектот вклучува истражувања и анализи (кои се базирани на резултатите од тие истражувања) на повеќе општествени процеси во кои се испитува степенот на влијанието на религијата и религиозните убедувања. Основната идеја која стои зад овој проект е преку анализа на јавните перцепции и ставови кон религијата, како и нивната улога во македонското мулти-конфесионално општество, да се иницира јавна дебата и да се подигне јавната свест кон овие прашања, што би довело и до идни промени и унапредување на односите во оваа сфера, а со тоа и во самото општество.

Методологија на истражувањето

При спроведување на истражувањето е користена квантитативна истражувачка методологија на собирање на податоци, (преку телефонска анкета), која овозможува веродостојно и прецизно скенирање на ставовите на генералната популација. ИПИС има детален преглед на македонските телекомуникациски мрежи и нивната дата база, што овозможува целосна територијална покриеност на националните анкети. За спроведување на анкетите се користи CATI методот и *dual frame sampling model* (фиксни и мобилни линии). За време на интервјуата, а со цел да се постигнат високи нивоа на доверба, се користи моделот на случаен избор и анонимност во анкетирањето, кое му е посочено посебно на секој испитаник. За испитанците чиј мајчин јазик не е македонскиот се ангажираат анкетари кои ги говорат јазиците на другите заедници, со цел да се избегне можна јазична бариера во комуникацијата.

Со цел да се задржат високо поставените методолошки стандарди, креиран е репре-

зентативен примерок за истражувањата на национално ниво, редовно тестиран и обновуван. Во овој примерок се запазени сите релевантни социо-демографски карактеристики на населението во РСМ. Националните анкети се спроведуваат со стратификуван примерок (во две етапи со случаен избор на испитаникот). Со оглед на спецификите на истражувањето, примерокот е стратификуван согласно регионите и населените места. Големината на примерокот се избира согласно потребите на истражувањето, а во овој случај беа вклучени 1015 испитаници од православна вероисповест, со задржување на генералниот сооднос во поглед на базичните демографски карактеристики како пол, возраст, професија и образование. Стратификацијата е соодветна со најновите податоци од државниот завод за статистика. Просечната респонзивност во анкетите зависи од самата тема на истражување и се движи од 30-60%, а за ова истражување беше 43% од добиените соговорници. Маргиналната грешка е помеѓу +/-3.2% со 95% интервал на веродостојност.

Анализа

Истражувањето насловено „**Перцепции за позицијата на МПЦ-ОА-доверба на верниците, релации со државата, патот до автокефалност**“ е спроведено во почетокот на ноември 2020. Истражувањето е направено помеѓу испитаници со православна вероисповест на национално ниво. Ова истражување имаше за цел да ја детектира перцепцијата помеѓу православните христијани во однос на процесот на добивање на автокефалност на МПЦ-ОА.

Во воведниот дел од анкетата се поставија неколку стандардни прашања кои се однесуваат на општата перцепција на граѓаните за религијата. За таа цел беа поставени прашања во контекст на самата перцепција на религијата и почитувањето на православните обичаи помеѓу македонските граѓани.

Првото од воведните прашања во анкетата беше и т.н *филтер* прашање со оглед дека ова истражување беше стратификувано во однос на религијата, односно во него поради специфичноста на истражувањето беа вклучени само припадници од православна вероисповест. Токму затоа на прашањето *На која религија и припаѓате* сите испитаници се од православна вероисповест и нема припадници на други религии. На прашањето *на која од православните цркви и припаѓате* 99% се изјасниле „на МПЦ-ОА“ додека 1% немале одговор.

На третото прашање *дали сте крстени во црква* високи 95% одговориле потврдно, што е и очекувано со оглед дека обредот на крштевање во црква е една од основните традиции помеѓу православните христијани, широко практикуван и

за време на комунизмот во поранешна Југославија. Следното прашање од анкетата беше **Дали за себе може да кажете дека сте религиозен/на**. На ова прашање високи 47% од граѓаните кажале дека се религиозни и дополнителни 38% изјавиле дека се донекаде религиозни. Како малку или воопшто нерелигиозни се определиле 15% од испитаниците. *Ова ја потврдува претпоставката произлезена од претходните истражувања, дека Северна Македонија е генерално религиозна држава. Сепак, во однос на практикување на религијата, процентите се пониски, со што се потврдуваат резултатите од претходните истражувања спроведувани изминатите неколку години*. Имено, на прашањето **колку често одите во црква** 4% изјавиле *секој ден* и дополнителни 17% *секоја недела*, додека поголемиот дел од граѓаните ги посетуваат црквите поретко, односно 29% *еднаш до два пати месечно*, потоа 34% *неколку пати годишно* (за време на поголемите христијански празници), додека 10% изјавиле *еднаш годишно*, 3% *еднаш во неколку години* и 3% изјавиле дека не одат во црква. Може да се заклучи дека *мнозинството верници ги посетуваат православните храмови еднаш до двапати месечно или неколку пати годишно за време на големите празници како Божиќ или Велигден*. На прашањето **дали постите** 24% изјавиле *да често, според црковните обичаи*, односно во согласност со верскиот календар и дополнителни 28% од испитаниците кажале дека *да, понекогаш* постат. 22% постат *многу ретко*, додека 26% *не постат воопшто*. На прашањето **дали се причестувате**, процентите се во согласност со одговорите на претходното прашање, со оглед дека за да се причестиш во црква

претходно треба да постиш, па така 18% изјавиле дека често се причестуваат и дополнителни 23% дека се причестуваат понекогаш, 23% изјавиле дека ретко се причестуваат, додека 36% дека не се причестуваат никогаш. На прашањето **дали имате домашна слава**, што е чест обичај кај македонските православни христијани, високи 70% одговориле потврдно. Иако, процентот од граѓаните кои често посетуваат цркви, постат или се причестуваат е понизок во однос на делот од граѓаните кои изјавиле дека се религиозни или делумно религиозни, сепак може да се заклучи дека околу половина од православните христијани генерално ја практикуваат религијата, или барем нејзините основни начела како посета на верските храмови, постење и причестување.

Во следниот дел на анкетата, се поставија прашања поврзани со **довербата во МПЦ-ОА и нејзините владици**. Високи 48% од православните верници изјавиле дека имаат целосно доверба и дополнителни 29% дека донекаде имаат доверба во Македонската православна црква. Целосно немаат доверба 9% и дополнителни 10% донекаде немаат доверба. На прашањето **дали имате доверба во Архиепископот на МПЦ-ОА г.г. Стефан** 41% одговориле потврдно и дополнителни 29% изјавиле дека имаат донекаде доверба. Во г.г. Стефан целосно немаат доверба 13% и дополнителни 11% рекле дека донекаде немаат доверба. На прашањето **кој од владиците на МПЦ-ОА најмногу го почитувате** испитаниците требаше да се изјаснат без притоа да им бидат прочитани имињата на Владиците и имаа право на два одговора. За г. Тимотеј се изјасниле 15%, за Митрополит Петар 10%, за Митрополит Агатагел 14%, за Митрополит Пимен 9%, за Митрополит Партениј 12%, за Митрополит Јосиф 7%, за Митрополит Наум 7% итн. Од верниците. На прашањето **дали сметате дека МПЦ-ОА е доследна на православната вера во нејзините учења и проповеди** високи 77% се согласуваат и само 8% од

испитаниците не се согласуваат со ова тврдење. Од одговорите на претходните неколку прашања може да се донесе заклучок дека *припадниците на православната вероисповест имаат доверба како во МПЦ-ОА, така и во нејзиниот поглавар и владиците. Тие исто така сметаат дека МПЦ-ОА е доследна на православната вера, на нејзините учења и проповеди.*

Следните прашања во анкетата се однесуваат на проблемот околу добивање автокефалност на МПЦ-ОА и напорите да се реши тоа прашање. Во однос на главната причина за непризнавањето на МПЦ-ОА од страна на останатите православни цркви, граѓаните сметаат дека политиката, а не црковните правила се главна пречка за признавањето на МПЦ. Според нив, МПЦ треба да биде прифатена од останатите цркви како рамноправна, односно да добие автокефалност и дека таа треба продолжи да бара да биде признаена од останатите православни цркви и понатаму. Имено, само 6% од испитаниците сметаат дека причината за непризнавање е канонска, додека високи 63% дека таа е политичка, 33% од нив сметаат дека тоа е поради противењето на СПЦ, додека 30% поради самото име на црквата. На прашањето **дали сметате дека МПЦ-ОА треба да биде прифатена од останатите православни цркви** високи 96% од испитаниците се согласуваат и исто така слични 88% сметаат дека МПЦ треба да продолжи да бара признавање во православниот свет и понатаму. Високи 74% на прашањето **какво признавање треба да бара МПЦ, одговориле автокефалност** додека само 10% сметаат дека и автономија е доволно.

На прашањето **која од следните цркви има пријателски однос кон МПЦ-ОА**, одговорите беа следни, за вселенската патријаршија позитивно се изјасниле, односно сметаат дека има пријателски однос кон МПЦ-ОА 42% од испитаниците, за руската православна црква 54%, за српската тоа го сметаат 29%, за бугарска-

та 22%, а за грчката православна црква 20% сметаат дека има пријателски однос кон МПЦ-ОА. За албанската и романската црква истото го изјавиле 31% од граѓаните. Интересно е што од одговорите може да се заклучи дека, освен што е највисок процентот на испитаници кои сметаат дека прво руската црква, а потоа и вселенската патријаршија имаат пријателски однос кон МПЦ-ОА, повисок е процентот на испитаници кои рекле дека српската црква има пријателски однос, отколку што е тоа случајот со грчката или бугарската црква, иако спорот на МПЦ е пред се со СПЦ. Сепак, овие одговори се компатибилни со одговорите на прашањето која е главна причина за непризнавање на МПЦ, каде покрај тоа што мнозинството се согласува дека таа е политичка, скоро е еднаков процентот на граѓани кои сметаат дека тоа е поради името на црквата, со оние кои како главна причина го наведуваат противењето на СПЦ.

Следното прашање се однесуваше токму на една од можните причини поради кои МПЦ-ОА е сеуште непризната од другите православни цркви, а тоа е нејзиното име. Отпор кон името Македонска православна црква имаат особено Грчката црква (поради спорот за името) и донекаде и другите цркви каде има грчки владици. Затоа на испитаниците им беше поставено прашањето **дали би поддржале признавање на автокефална црква под древното име Охридска архиепископија, наместо МПЦ-ОА?** Од одговорите може да се заклучи дека над половина од испитаниците би се согласиле со оваа опција (55%), додека 30% се против. Од резултатите произлегува дека за разлика од името на државата каде големо мнозинство граѓани беа и сеуште се против промена на името (околу ова можат да се консултираат повеќе објавени анкети на ИПИС и други агенции во последните десетина години), повеќе од половина православни верници би прифатиле признавање на МПЦ

под името Охридска архиепископија, како древно име на македонската црква.

На прашањето **околу можноста за скоро признавање на МПЦ-ОА** граѓаните се поделени во своите очекувања, односно 32% сметаат дека вселенската патријаршија ќе издаде томос за автокефална црква во скоро време, 33% не веруваат во тоа и 35% се изјасниле дека не знаат или немаат одговор. Може да се заклучи дека во моментот нема преовладувачко мислење околу очекувањата за скоро признавање на МПЦ-ОА, односно една третина се оптимисти, една третина песимисти и една третина од граѓаните не можат да се одлучат за едната или другата опција.

За разлика од релативно позитивниот пристап на испитаниците околу можноста МПЦ-ОА да биде признаена под името Охридска архиепископија, големо мнозинство од граѓаните се против признавање на МПЦ-ОА доколку предуслов за тоа е обединување на МПЦ и црквата на Јован Вранишковски. Имено, на прашањето **доколку вселенската патријаршија побара обединување на ПОА (црквата на Јован Вранишковски) и МПЦ за издавање на томос за автокефалност, дали би се согласиле**, 54% од испитаниците изјавиле дека не би се согласиле, додека само 18% одговориле потврдно.

Со оглед дека признавањето на автокефалниот статус на МПЦ-ОА е прашање и од национален интерес, односно станува збор за црква чии верници се најголемиот дел од граѓаните во земјава, на испитаниците им беше поставено прашањето, **дали сметате дека државата треба да помогне во решавањето на црковното прашање или државата не треба да се меша**. Повеќе од половина од испитаниците одговориле потврдно, односно 53% сметаат дека државата треба да помогне во решавање на меѓуцрковното прашање, додека 36% се против. Во овој контекст на испитаниците им беа поставени и след-

ните неколку прашања, односно **како го оценувате потегот на Претседателот Пендаровски и Премиерот Заев да испраат писма до Вселенскиот патријарх со кое бараат решавање на македонското црковно прашање**. 39% од испитаниците оговориле *позитивно* и дополнителни 28% *донекатде позитивно*, додека негативно и донекатде негативно се изјасниле 11%, односно 5% од испитаниците, следствено. *Иако повеќето испитаници го гледаат праќањето на писма до вселенскиот патријарх од страна на највисоките претставници на извршната власт како позитивно, сепак поголем дел од граѓаните сметаат дека овие писма немаат некое влијание со кое би го помогнале процесот за добивање на автокефалност на МПЦ*. Имено, на прашањето **дали сметате дека овие писма имаат некакво влијание и можат да помогнат во решавање на спорот**, 42% одговориле со *не*, а 35% од граѓаните сметаат дека писмата сепак имаат некое влијание. Во сличен контекст со претходните беше поставено и следното прашање, односно **дали признавањето на автокефалноста на МПЦ-ОА е прашање од национален интерес или е црковно прашање**, на кое повеќето испитаници, односно високи 60% сметаат дека автоке-

фалноста на МПЦ-ОА е прашање од национален интерес, додека 26% мислат дека ова е само црковно прашање.

Последните две прашања од анкетата се однесуваат на перцепцијата на граѓаните околу проактивноста на политичарите и владиците на МПЦ-ОА во однос на решавање на црковниот проблем. На прашањето **дали сметате дека владиците на МПЦ-ОА во изминатиот период се доволно проактивни во лобирањето за добивање на автокефалност на МПЦ-ОА**, 42% од испитаниците одговориле потврдно, додека 31% сметаат дека владиците не се доволно проактивни. На **истото прашање, но поставено за политичарите**, 26% од испитаниците сметаат дека тие се доволно проактивни, додека 52% дека не се. Може да се заклучи дека *поголем дел од испитаниците сметаат дека владиците на МПЦ-ОА се проактивни во лобирање за признавање на автокефалноста на МПЦ, додека за политичарите го сметаат обрратното, односно дека не се ангажираат во овој процес на едно задоволително ниво и не лобираат доволно за признавање на МПЦ-ОА*.

Заклучок

Од добиените резултати на анкетата спроведена помеѓу православните верници на национално ниво, произлегуваат неколку заклучоци, како во однос на практикување на религијата, так и во однос на перцепциите на граѓаните околу процесот за добивање на автокефалност на МПЦ-ОА, односно предизвиците и можните решенија со кој евентуално би се заокружил овој процес, што беше и основна цел на ова истражување

Од одговорите на воведните прашања, може да се заклучи дека мнозинството верници ги посетуваат православните храмови еднаш до двапати месечно или неколку пати годишно за време на големите празници како Божиќ или Велигден. Околу половина од православните христијани генерално ја практикуваат религијата, или барем нејзините основни начела како посета на верските храмови, постенење и причестување.

Припадниците на православната вероисповест имаат доверба како во МПЦ-ОА, така и во нејзиниот поглавар и владиците. Тие исто така сметаат дека МПЦ-ОА е доследна на православната вера, на нејзините учења и проповеди. Дополнително, граѓаните сметаат дека политиката, а не црковните правила се главна пречка за признавањето на МПЦ-ОА. Според нив, МПЦ-ОА треба да биде прифатена од останатите цркви како рамноправна, односно да добие автокефалност и дека таа треба продолжи да бара да биде признаена од останатите православни цркви и понатаму.

Во однос на перцепцијата за останатите православни цркви, освен што е највисок процентот на испитаници кои сметаат дека прво руската црква, а потоа и вселенската патријаршија имаат пријателски однос кон МПЦ, повисок е процентот на испитаници кои рекле дека српската црква има прија-

телски однос, отколку што е тоа случајот со грчката или бугарската црква, иако спорот на МПЦ-ОА е пред се со СПЦ. Доколку се споредат со одговорите од претходните прашања, може да се увиди дека овие перцепции се компатибилни со одговорите на прашањето која е главна причина за непризнавање на МПЦ-ОА, каде покрај тоа што мнозинството се согласува дека таа е политичка, скоро е еднаков процентот на граѓани кои сметаат дека тоа е поради името на црквата, со оние кои како главна причина го наведуваат противењето на СПЦ.

Интересно е дека за разлика од името на државата каде големо мнозинство граѓани беа и сеуште се против промена на името, повеќе од половина православни верници би прифатиле признавање на МПЦ-ОА под името Охридска архиепископија, како древно име на македонската црква. Може да се заклучи дека во моментот нема преовладувачко мнение околу очекувањата за скоро признавање на МПЦ-ОА, односно една третина се оптимисти, една третина песимисти и една третина од граѓаните не можат да се одлучат за едната или другата опција.

Во однос на односите меѓу МПЦ-ОА и ПОА, големо мнозинство од граѓаните се против признавање на МПЦ-ОА доколку предуслов за тоа е обединување на МПЦ и црквата на Јован Вранишковски.

Околу интеракцијата на државата и црквата во однос на решавање на проблемот со добивање на автокефалност на МПЦ, повеќе од половина од испитаниците сметаат дека државата треба да помогне во решавање на меѓуцрковното прашање, додека 36% се против. Дополнително, мнозинството испитаници, (60%) сметаат дека автокефалноста на МПЦ-ОА е прашање од национален интерес, додека 26% мислат дека ова е само црковно прашање.

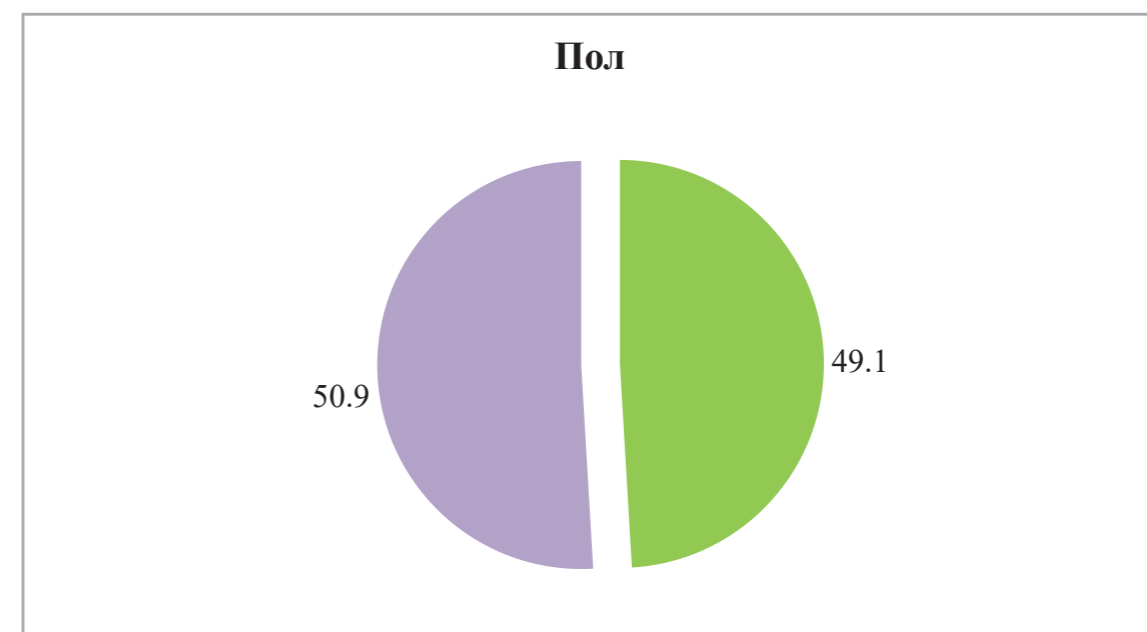
Иако повеќето испитаници го гледаат праќањето на писма до вселенскиот патријарх од страна на највисоките претставници на извршната власт како позитивно, сепак поголем дел од граѓаните сметаат дека овие писма немаат некое влијание со кое би го помогнале процесот за добивање на автокефалност на МПЦ. Во однос на ангажманот на црквата и државата околу решавање на црковното прашање, поголем дел од испитаниците сметаат дека владиците на МПЦ-ОА се проактивни во лобирање за признавање на автокефалноста на МПЦ, додека за политичарите го сметаат обратното, односно дека не се ангажираат во овој процес на едно задоволително ниво и не лобираат доволно за добивање на автокефалност на МПЦ-ОА.

Демографски карактеристики

1.1 Табела

| Пол | | |
|--------|------------|---------|
| | Испитаници | Процент |
| Машки | 498 | 49.1 |
| Женски | 517 | 50.9 |
| Вкупно | 1015 | 100.0 |

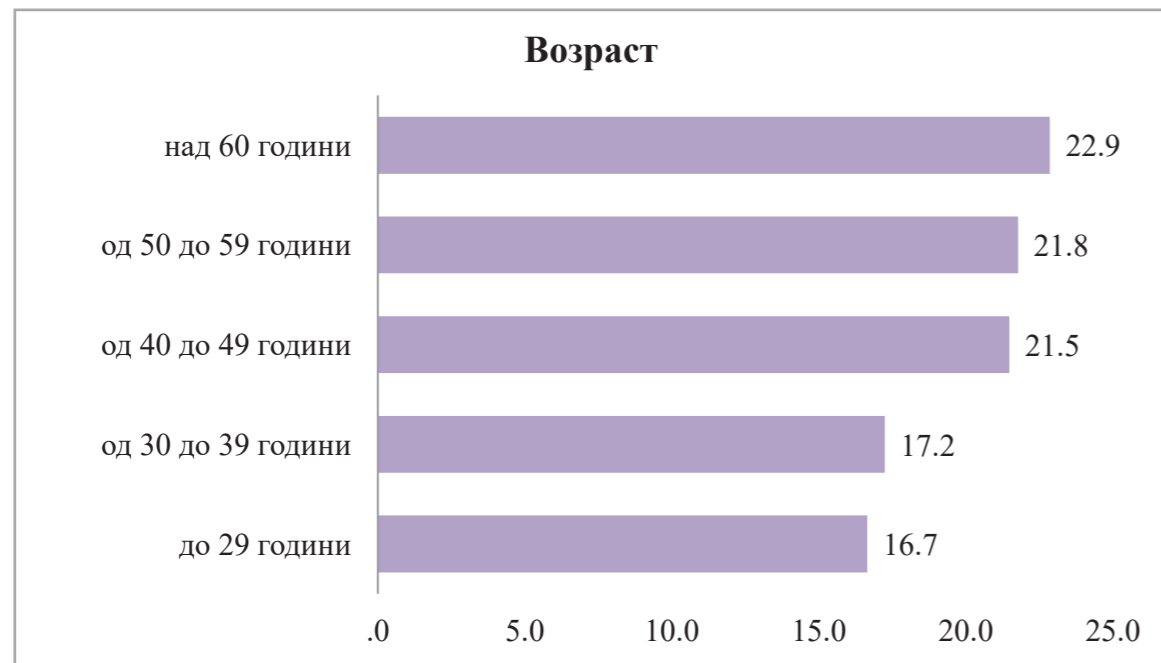
1.1 Графикон



1.2 Табела

| Возраст | | |
|--------------------|------------|---------|
| | Испитаници | Процент |
| до 29 години | 169 | 16.7 |
| од 30 до 39 години | 175 | 17.2 |
| од 40 до 49 години | 218 | 21.5 |
| од 50 до 59 години | 221 | 21.8 |
| над 60 години | 232 | 22.9 |
| Вкупно | 1015 | 100.0 |

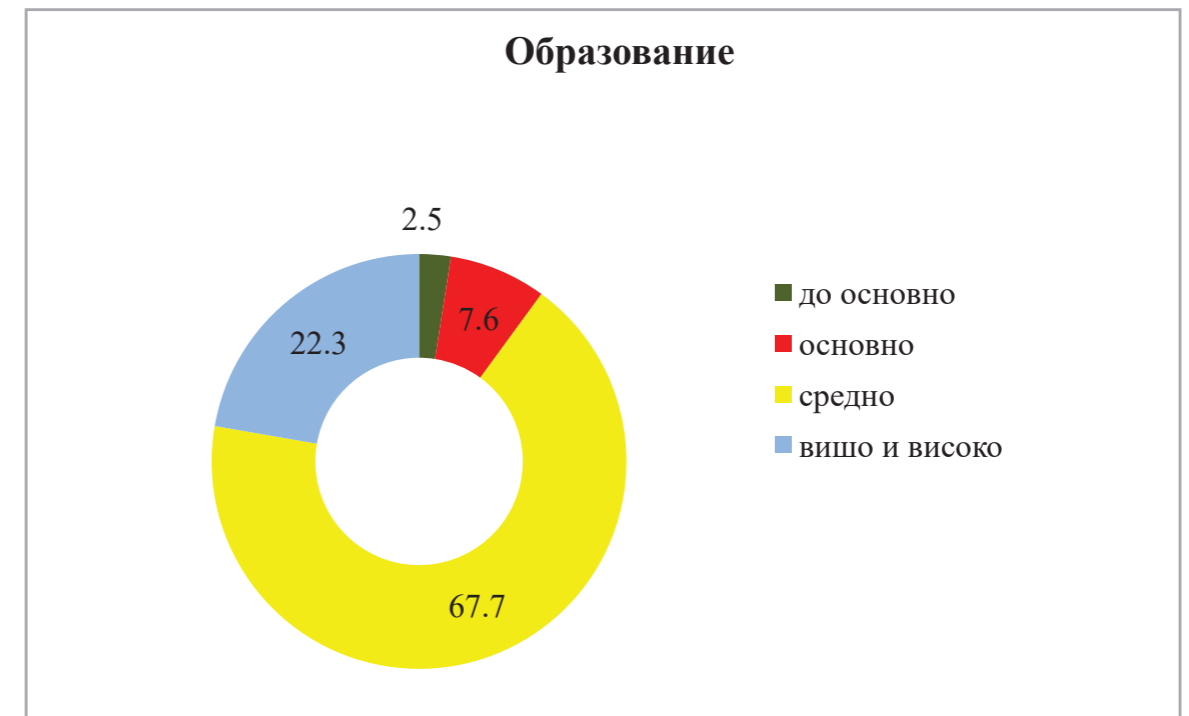
1.2 Графикон



1.3 Табела

| Образование | | |
|---------------|------------|---------|
| | Испитаници | Процент |
| до основно | 25 | 2.5 |
| основно | 77 | 7.6 |
| средно | 687 | 67.7 |
| вишо и високо | 226 | 22.3 |
| Вкупно | 1015 | 100.0 |

1.3 Графикон



1.4 Табела

| Професија | | |
|--------------------------------|------------|---------|
| | Испитаници | Процент |
| Студент | 52 | 5.1 |
| Вработен во приватен сектор | 381 | 37.5 |
| Вработен државен сектор | 166 | 16.4 |
| Самовработен или сопственик на | 10 | 1.0 |
| Земјоделец | 9 | .9 |
| Пензионер | 222 | 21.9 |
| Невработен | 174 | 17.1 |
| Друго | 1 | .1 |
| Вкупно | 1015 | 100.0 |

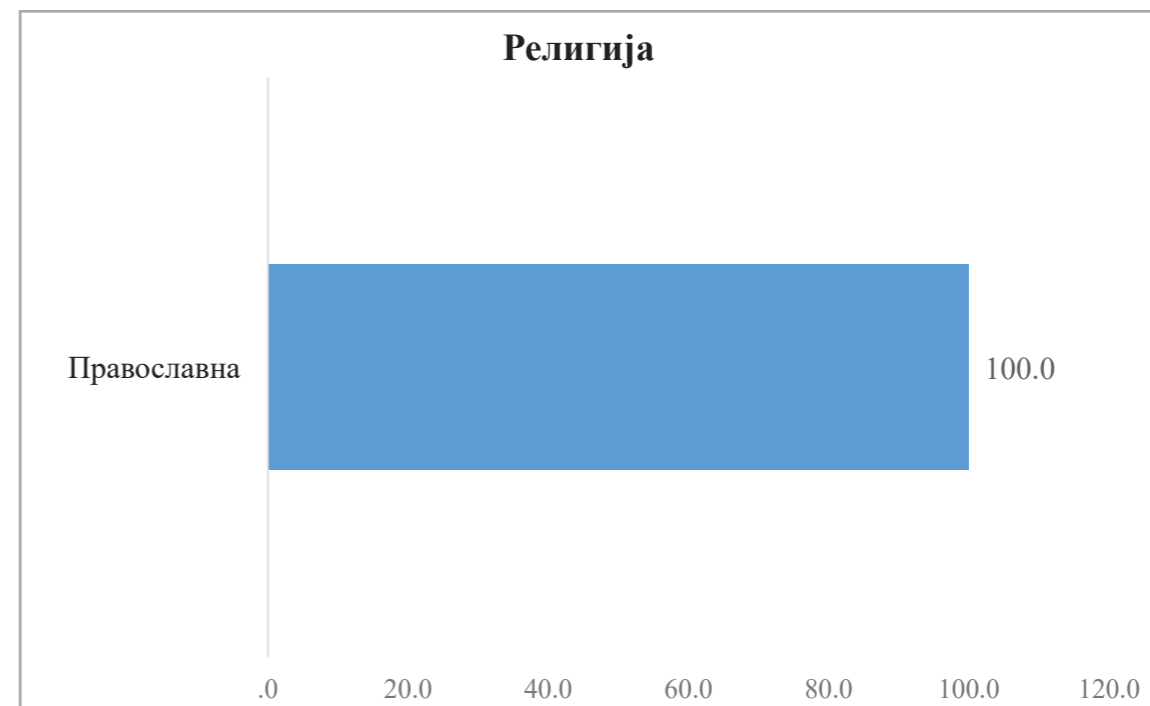
1.4 Графикон



1.5 Табела

| Религија | | |
|-------------|------------|---------|
| | Испитаници | Процент |
| Православна | 1015 | 100.0 |
| Вкупно | 1015 | 100.0 |

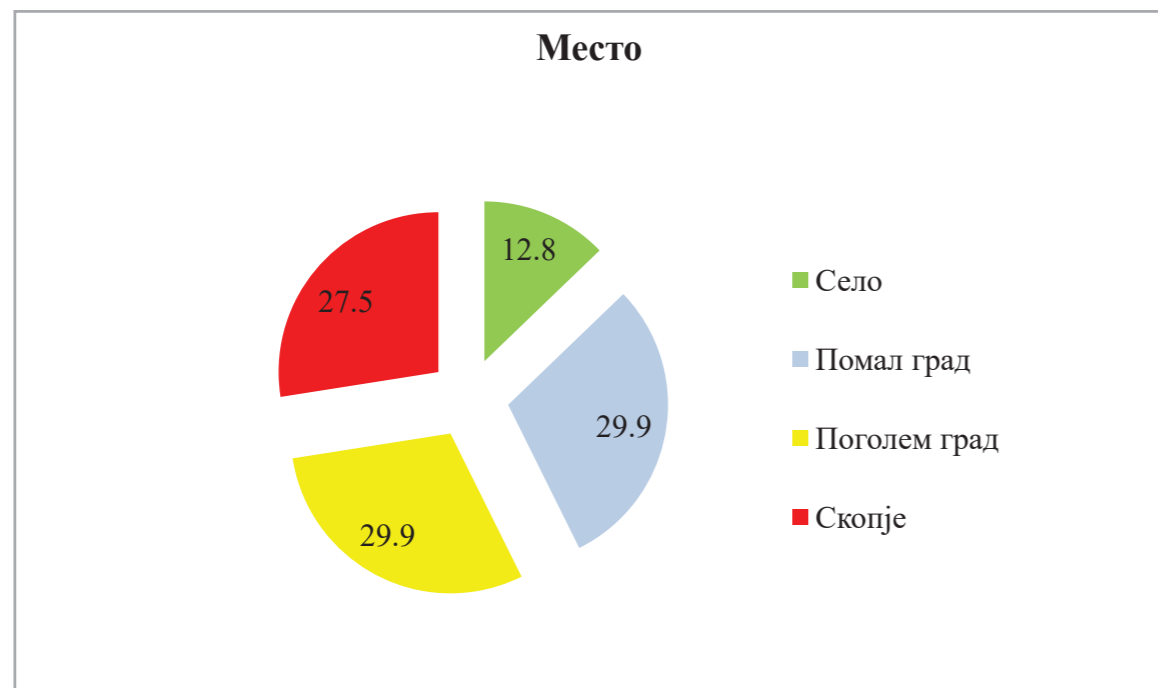
1.5 Графикон



1.6 Табела

| Место | | |
|--------------|------------|---------|
| | Испитаници | Процент |
| Село | 130 | 12.8 |
| Помал град | 303 | 29.9 |
| Поголем град | 303 | 29.9 |
| Скопје | 279 | 27.5 |
| Вкупно | 1015 | 100.0 |

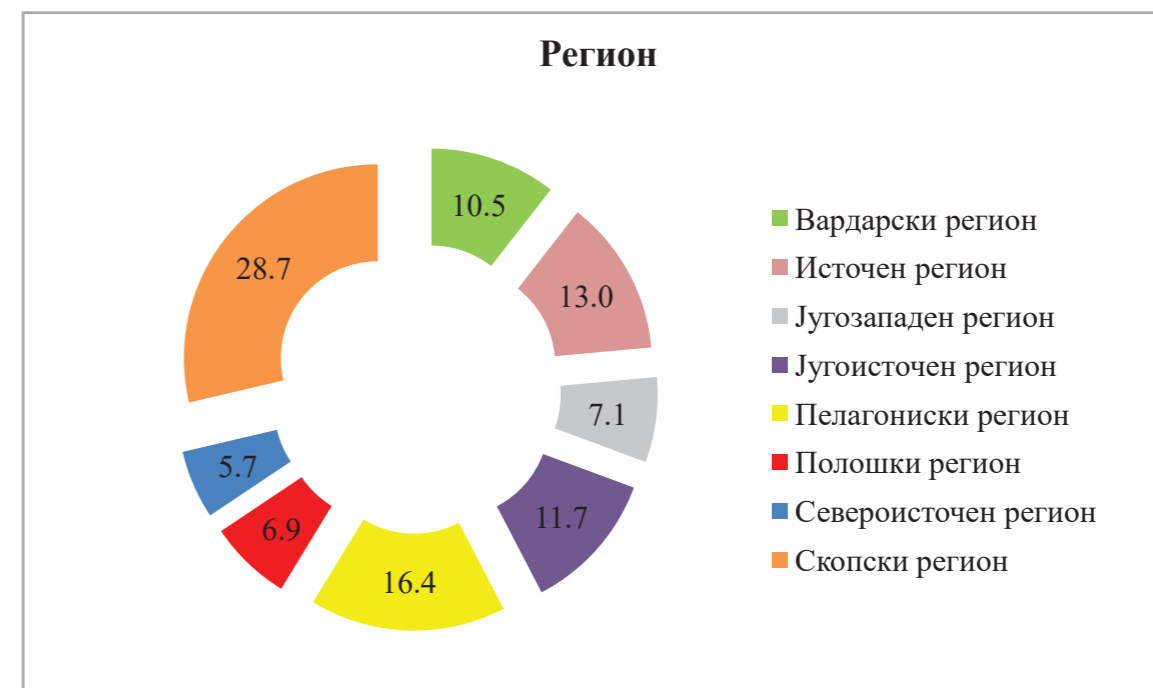
1.6 Графикон



1.7 Табела

| Регион | | |
|----------------------|------------|---------|
| | Испитаници | Процент |
| Вардарски регион | 107 | 10.5 |
| Источен регион | 132 | 13.0 |
| Југозападен регион | 72 | 7.1 |
| Југоисточен регион | 119 | 11.7 |
| Пелагониски регион | 166 | 16.4 |
| Полошки регион | 70 | 6.9 |
| Североисточен регион | 58 | 5.7 |
| Скопски регион | 291 | 28.7 |
| Вкупно | 1015 | 100.0 |

1.7 Графикон



Табеларен приказ на резултатите :

П.1 На која религија и припаѓате?

Истражување - Ноември 2020

-резултати-

| | ВКУПНО | |
|---|-------------|-------------|
| Број на испитаници | 1015 | 100% |
| На која религија и припаѓате? Православна | 1015 | 100% |



П.2 На која православна црква и припаѓате?

| | ВКУПНО | |
|--|-------------|-------------|
| Број на испитаници | 1015 | 100% |
| На која православна црква и припаѓате? МПЦ | 1007 | 99.2% |
| НЗ/НО | 8 | .8% |



П.3 Дали сте крстени во Црква?



| | ВКУПНО | | Пол | | Возраст | | | | | Образование | | | |
|---------------------------|-------------|-------------|-------|--------|--------------|---------|---------|---------|---------------|-------------|---------|--------|---------------|
| | Број | % | Машки | Женски | до 29 години | 30 - 39 | 40 - 49 | 50 - 59 | над 60 години | до основно | основно | средно | вишо и високо |
| Број на испитаници | 1015 | 100% | 498 | 517 | 169 | 175 | 218 | 221 | 232 | 25 | 77 | 687 | 226 |
| Да | 962 | 94.8% | 96.0% | 93.6% | 95.9% | 96.6% | 95.4% | 92.8% | 94.0% | 92.0% | 89.6% | 95.6% | 94.2% |
| Не | 41 | 4.0% | 3.0% | 5.0% | 4.1% | 3.4% | 4.6% | 4.1% | 3.9% | 8.0% | 7.8% | 3.1% | 5.3% |
| НЗ/НО | 12 | 1.2% | 1.0% | 1.4% | | | | 3.2% | 2.2% | 2.6% | 1.3% | .4% | |

| | Професија | | | | | | | | | Место | | | | Регион | | | | | | |
|---------------------------|-----------|-----------------|--------------|--------------------------|-----------|-----------|------------|--------|-------|-------------|--------------|--------|-----------|---------|-------------|-------------|----------|---------|---------------|---------|
| | Студент | Приватен сектор | Јавен сектор | Самостојно претприемство | Звојденец | Пензионер | Невработен | Друго | Село | Повнат град | Полозем град | Скопје | Вардарски | Источен | Југозападен | Југоисточен | Пешошкен | Полошки | Северозападен | Скопски |
| Број на испитаници | 52 | 381 | 166 | 10 | 9 | 222 | 174 | 1 | 130 | 303 | 303 | 279 | 107 | 132 | 72 | 119 | 166 | 70 | 58 | 291 |
| Да | 100.0% | 95.8% | 92.8% | 90.0% | 88.9% | 93.7% | 94.8% | 100.0% | 95.4% | 93.7% | 97.4% | 92.8% | 94.4% | 97.0% | 91.7% | 95.0% | 96.4% | 94.3% | 98.3% | 93.1% |
| Не | | 3.4% | 5.4% | 11.1% | 4.1% | 5.2% | | | 3.1% | 5.0% | 2.3% | 5.4% | 5.6% | 2.3% | 6.9% | 3.4% | 2.4% | 4.3% | 1.7% | 5.2% |
| НЗ/НО | | .8% | 1.8% | 10.0% | 2.3% | | | | 1.5% | 1.3% | .3% | 1.8% | .8% | 1.4% | 1.7% | 1.2% | 1.4% | | | 1.7% |

П.4 Дали за себе може да кажете дека сте религиозен/на?



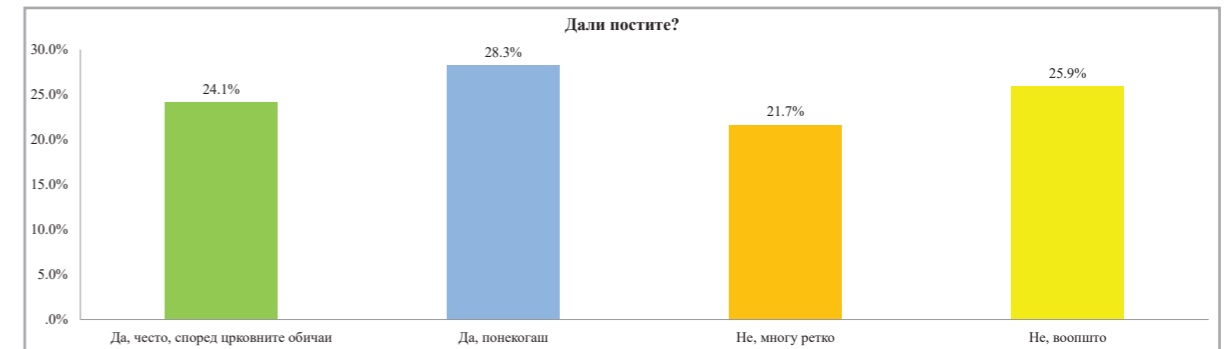
| | ВКУПНО | | Пол | | Возраст | | | | Образование | | | | |
|---------------------------|-------------|-------------|-------|--------|--------------|---------|---------|---------|---------------|------------|---------|--------|---------------|
| | Број | % | Машки | Женски | до 29 години | 30 - 39 | 40 - 49 | 50 - 59 | над 60 години | до основно | основно | средно | вишо и високо |
| Број на испитаници | 1015 | 100% | 498 | 517 | 169 | 175 | 218 | 221 | 232 | 25 | 77 | 687 | 226 |
| Да | 479 | 47.2% | 47.2% | 47.2% | 35.5% | 44.0% | 42.2% | 49.3% | 60.8% | 68.0% | 54.5% | 45.9% | 46.5% |
| Донекаде да | 384 | 37.8% | 38.0% | 37.7% | 48.5% | 36.6% | 40.4% | 36.2% | 30.2% | 32.0% | 37.7% | 39.0% | 35.0% |
| Донекаде не | 95 | 9.4% | 9.8% | 8.9% | 9.5% | 11.4% | 10.6% | 11.8% | 4.3% | | 6.5% | 9.5% | 11.1% |
| Не | 54 | 5.3% | 4.8% | 5.8% | 6.5% | 7.4% | 6.9% | 2.7% | 3.9% | | 1.3% | 5.5% | 6.6% |
| НЗ/НО | 3 | .3% | .2% | .4% | .6% | | | .9% | .9% | | .1% | .1% | .9% |

| | Професија | | | | | | | | | Место | | | | Регион | | | | | | |
|---------------------------|-----------|-----------------|--------------|--------------------------|-----------|-----------|------------|--------|-------|-------------|--------------|--------|-----------|---------|-------------|-------------|----------|---------|---------------|---------|
| | Студент | Приватен сектор | Јавен сектор | Самостојно претприемство | Звојденец | Пензионер | Невработен | Друго | Село | Повнат град | Полозем град | Скопје | Вардарски | Источен | Југозападен | Југоисточен | Пешошкен | Полошки | Северозападен | Скопски |
| Број на испитаници | 52 | 381 | 166 | 10 | 9 | 222 | 174 | 1 | 130 | 303 | 303 | 279 | 107 | 132 | 72 | 119 | 166 | 70 | 58 | 291 |
| Да | 38.5% | 42.8% | 47.6% | 30.0% | 33.3% | 59.5% | 44.8% | 100.0% | 48.5% | 46.5% | 52.5% | 41.6% | 44.9% | 56.1% | 47.2% | 42.0% | 57.8% | 32.9% | 51.7% | 42.6% |
| Донекаде да | 50.0% | 40.2% | 34.3% | 20.0% | 22.2% | 31.1% | 43.1% | | 34.6% | 39.9% | 35.3% | 39.8% | 38.3% | 31.8% | 36.1% | 41.2% | 33.1% | 52.9% | 32.8% | 39.5% |
| Донекаде не | 5.8% | 12.1% | 10.8% | 40.0% | 22.2% | 4.5% | 6.9% | | 10.0% | 9.2% | 7.6% | 11.1% | 9.3% | 9.8% | 8.3% | 10.1% | 6.0% | 10.0% | 10.3% | 10.7% |
| Не | 5.8% | 5.0% | 6.6% | 10.0% | 22.2% | 4.1% | 5.2% | | 6.9% | 4.3% | 3.6% | 7.5% | 6.5% | 2.3% | 8.3% | 6.7% | 1.8% | 4.3% | 5.2% | 7.2% |
| НЗ/НО | | | .6% | | .9% | | | | | | 1.0% | .9% | | | | 1.2% | | | | |

П.5 Колку често одите во Црква?



П.6 Дали постите?



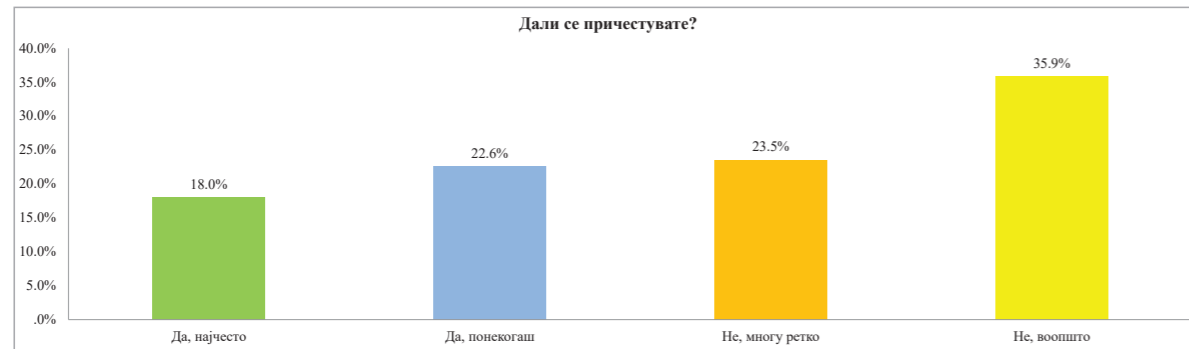
| | ВКУПНО | | Пол | | Возраст | | | | | Образование | | | |
|-----------------------------|-------------|-------------|-------|--------|--------------|---------|---------|---------|---------------|-------------|---------|--------|---------------|
| | | | Машки | Женски | до 29 години | 30 - 39 | 40 - 49 | 50 - 59 | над 60 години | до основно | основно | средно | вишо и високо |
| Број на испитаници | 1015 | 100% | 498 | 517 | 169 | 175 | 218 | 221 | 232 | 25 | 77 | 687 | 226 |
| Колку често одите во Црква? | | | | | | | | | | | | | |
| Секој ден | 38 | 3.7% | 3.0% | 4.4% | 4.1% | 3.4% | 2.8% | 2.7% | 5.6% | 20.0% | 9.1% | 1.9% | 5.8% |
| Секоја недела | 169 | 16.7% | 15.1% | 18.2% | 14.8% | 14.3% | 13.8% | 17.2% | 22.0% | 16.0% | 16.9% | 17.9% | 12.8% |
| Еднаш-двапати месечно | 295 | 29.1% | 30.7% | 27.5% | 18.3% | 37.7% | 32.1% | 26.2% | 30.2% | 16.0% | 22.1% | 28.8% | 33.6% |
| Неколку пати годишно | 347 | 34.2% | 33.5% | 34.8% | 46.2% | 27.4% | 34.4% | 35.3% | 29.3% | 36.0% | 41.6% | 35.1% | 28.8% |
| Еднаш годишно | 105 | 10.3% | 11.2% | 9.5% | 12.4% | 8.6% | 13.3% | 13.6% | 4.3% | 4.0% | 3.9% | 11.8% | 8.8% |
| Еднаш во неколку години | 28 | 2.8% | 3.8% | 1.7% | 3.0% | 2.9% | .9% | 2.7% | 4.3% | 8.0% | 3.9% | 2.0% | 4.0% |
| Не одам | 32 | 3.2% | 2.6% | 3.7% | 1.2% | 5.7% | 2.8% | 2.3% | 3.9% | | 2.6% | 2.3% | 6.2% |
| НЗ/НО | 1 | .1% | | .2% | | | | | .4% | | | .1% | |

| | ВКУПНО | | Пол | | Возраст | | | | | Образование | | | |
|------------------------------------|-------------|-------------|-------|--------|--------------|---------|---------|---------|---------------|-------------|---------|--------|---------------|
| | | | Машки | Женски | до 29 години | 30 - 39 | 40 - 49 | 50 - 59 | над 60 години | до основно | основно | средно | вишо и високо |
| Број на испитаници | 1015 | 100% | 498 | 517 | 169 | 175 | 218 | 221 | 232 | 25 | 77 | 687 | 226 |
| Дали постите? | | | | | | | | | | | | | |
| Да, често, според црковните обичаи | 245 | 24.1% | 19.7% | 28.4% | 18.3% | 20.0% | 28.0% | 22.2% | 29.7% | 32.0% | 29.9% | 24.3% | 20.8% |
| Да, понекогаш | 287 | 28.3% | 29.9% | 26.7% | 18.3% | 29.1% | 25.2% | 35.7% | 30.6% | 32.0% | 29.9% | 28.2% | 27.4% |
| Не, многу ретко | 220 | 21.7% | 21.3% | 22.1% | 24.3% | 25.1% | 24.8% | 19.0% | 16.8% | 20.0% | 26.0% | 19.4% | 27.4% |
| Не, воопшто | 263 | 25.9% | 29.1% | 22.8% | 39.1% | 25.7% | 22.0% | 23.1% | 22.8% | 16.0% | 14.3% | 28.1% | 24.3% |

| | Професија | | | | | | | | Место | | | | Регион | | | | | | | |
|-----------------------------|-----------|-----------------|--------------|--|------------|-----------|-----------|--------|-------|------------|--------------|--------|-----------|---------|-------------|-------------|-------------|---------|--------------|--------|
| | Студент | Приватен сектор | Јавен сектор | Самостојно сопство на сопственик на сопственик близнак | Земјоделец | Пензионер | Неработен | Друго | Село | Пован град | Поголем град | Својте | Вардарски | Источен | Југозападен | Југоисточен | Пелагониски | Пованиа | Северисточен | Сопски |
| Број на испитаници | 52 | 381 | 166 | 10 | 9 | 222 | 174 | 1 | 130 | 303 | 303 | 279 | 107 | 132 | 72 | 119 | 166 | 70 | 58 | 291 |
| Колку често одите во Црква? | | | | | | | | | | | | | | | | | | | | |
| Секој ден | 1.9% | 2.9% | 1.2% | 10.0% | | 5.9% | 5.7% | | 2.3% | 5.0% | 5.0% | 1.8% | | 4.5% | 5.6% | 5.9% | 5.4% | 7.1% | 3.4% | 1.7% |
| Секоја недела | 15.4% | 16.3% | 12.0% | | | 21.6% | 17.2% | 100.0% | 20.0% | 17.5% | 17.2% | 13.6% | 13.1% | 18.9% | 26.4% | 13.4% | 19.9% | 20.0% | 13.8% | 13.7% |
| Еднаш-двапати месечно | 23.1% | 28.6% | 31.3% | 10.0% | 22.2% | 30.2% | 29.9% | | 31.5% | 31.0% | 32.3% | 22.2% | 32.7% | 35.6% | 37.5% | 28.6% | 36.7% | 15.7% | 27.6% | 22.0% |
| Неколку пати годишно | 53.8% | 34.4% | 34.3% | 40.0% | 33.3% | 29.3% | 33.9% | | 34.6% | 33.7% | 28.7% | 40.5% | 39.3% | 31.8% | 22.2% | 30.3% | 28.3% | 37.1% | 31.0% | 41.2% |
| Еднаш годишно | 5.8% | 13.6% | 11.4% | 30.0% | 33.3% | 4.5% | 8.6% | | 8.5% | 8.3% | 11.6% | 12.2% | 7.5% | 6.1% | 5.6% | 20.2% | 3.6% | 11.4% | 20.7% | 12.0% |
| Еднаш во неколку години | | 2.4% | 1.8% | 10.0% | | 4.5% | 2.9% | | 1.5% | 1.7% | 3.0% | 4.3% | 1.9% | 1.5% | 1.4% | .8% | 3.6% | 4.3% | 1.7% | 4.1% |
| Не одам | | 1.8% | 7.8% | | 11.1% | 3.6% | 1.7% | | 1.5% | 3.0% | 2.0% | 5.4% | 5.6% | 1.5% | 1.4% | .8% | 1.8% | 4.3% | 1.7% | 5.2% |
| НЗ/НО | | | | | .5% | | | | | | .3% | | | | | .6% | | | | |

| | Професија | | | | | | | | Место | | | | Регион | | | | | | | |
|------------------------------------|-----------|-----------------|--------------|--|------------|-----------|-----------|--------|-------|------------|--------------|--------|-----------|---------|-------------|-------------|-------------|---------|--------------|--------|
| | Студент | Приватен сектор | Јавен сектор | Самостојно сопство на сопственик на сопственик близнак | Земјоделец | Пензионер | Неработен | Друго | Село | Пован град | Поголем град | Својте | Вардарски | Источен | Југозападен | Југоисточен | Пелагониски | Пованиа | Северисточен | Сопски |
| Број на испитаници | 52 | 381 | 166 | 10 | 9 | 222 | 174 | 1 | 130 | 303 | 303 | 279 | 107 | 132 | 72 | 119 | 166 | 70 | 58 | 291 |
| Дали постите? | | | | | | | | | | | | | | | | | | | | |
| Да, често, според црковните обичаи | 13.5% | 23.1% | 18.1% | 40.0% | 33.3% | 28.8% | 28.2% | | 33.8% | 19.5% | 28.7% | 19.7% | 24.3% | 34.1% | 33.3% | 18.5% | 22.9% | 21.4% | 25.9% | 20.6% |
| Да, понекогаш | 9.6% | 27.8% | 31.3% | 20.0% | 33.3% | 31.5% | 27.6% | 100.0% | 24.6% | 31.4% | 29.7% | 25.1% | 35.5% | 32.6% | 25.0% | 26.1% | 30.7% | 20.0% | 32.8% | 25.1% |
| Не, многу ретко | 32.7% | 22.6% | 23.5% | 10.0% | 11.1% | 16.7% | 22.4% | | 17.7% | 24.8% | 20.8% | 21.1% | 18.7% | 20.5% | 15.3% | 26.1% | 22.9% | 25.7% | 24.1% | 21.0% |
| Не, воопшто | 44.2% | 26.5% | 27.1% | 30.0% | 22.2% | 23.0% | 21.8% | | 23.8% | 24.4% | 20.8% | 34.1% | 21.5% | 12.9% | 26.4% | 29.4% | 23.5% | 32.9% | 17.2% | 33.3% |

П.7 Дали се причестувате?



| | ВКУПНО | | Пол | | Возраст | | | | | Образование | | | |
|---------------------------|-------------|-------------|-------|--------|--------------|---------|---------|---------|---------------|-------------|---------|--------|---------------|
| | | | Машки | Женски | до 29 години | 30 - 39 | 40 - 49 | 50 - 59 | над 60 години | до основно | основно | средно | вишо и високо |
| Број на испитаници | 1015 | 100% | 498 | 517 | 169 | 175 | 218 | 221 | 232 | 25 | 77 | 687 | 226 |
| Дали се причестувате? | | | | | | | | | | | | | |
| Да, најчесто | 183 | 18.0% | 18.1% | 18.0% | 13.0% | 16.6% | 23.9% | 14.0% | 21.1% | 20.0% | 27.3% | 17.2% | 17.3% |
| Да, понекогаш | 229 | 22.6% | 22.1% | 23.0% | 18.3% | 21.1% | 25.7% | 23.1% | 23.3% | 36.0% | 24.7% | 21.4% | 23.9% |
| Не, многу ретко | 239 | 23.5% | 21.7% | 25.3% | 21.3% | 25.7% | 19.3% | 28.5% | 22.8% | 24.0% | 29.9% | 24.5% | 18.6% |
| Не, воопшто | 364 | 35.9% | 38.2% | 33.7% | 47.3% | 36.6% | 31.2% | 34.4% | 32.8% | 20.0% | 18.2% | 37.0% | 40.3% |

| | Професија | | | | | | | | | Место | | | | Регион | | | | | | |
|---------------------------|-----------|-----------------|--------------|-------------------------|--------------|-----------|-----------|--------|-------|-------------|------------|--------|-----------|---------|-------------|-------------|-----------|--------|---------------|---------|
| | Студент | Приватен сектор | Јавен сектор | Самостојно занаетлиство | Земјоделство | Пензионер | Неработен | Друго | Село | Повнат град | Низок град | Својте | Вардарски | Источен | Југозападен | Југоисточен | Пелоникан | Повшан | Северозападен | Скопски |
| Број на испитаници | 52 | 381 | 166 | 10 | 9 | 222 | 174 | 1 | 130 | 303 | 303 | 279 | 107 | 132 | 72 | 119 | 166 | 70 | 58 | 291 |
| Дали се причестувате? | | | | | | | | | | | | | | | | | | | | |
| Да, најчесто | 9.6% | 15.0% | 19.3% | 20.0% | 33.3% | 20.3% | 22.4% | | 25.4% | 14.5% | 18.5% | 17.9% | 18.7% | 19.7% | 19.4% | 16.0% | 22.9% | 8.6% | 12.1% | 18.2% |
| Да, понекогаш | 21.2% | 28.3% | 16.9% | 30.0% | 22.2% | 23.4% | 14.4% | | 23.8% | 21.5% | 27.1% | 18.3% | 31.8% | 40.9% | 18.1% | 13.4% | 17.5% | 20.0% | 22.4% | 19.2% |
| Не, многу ретко | 25.0% | 22.8% | 22.3% | 10.0% | 11.1% | 23.0% | 27.6% | 100.0% | 20.8% | 28.4% | 22.8% | 20.4% | 15.9% | 23.5% | 25.0% | 31.1% | 25.3% | 24.3% | 34.5% | 19.6% |
| Не, воопшто | 44.2% | 33.9% | 41.6% | 40.0% | 33.3% | 33.3% | 35.6% | | 30.0% | 35.6% | 31.7% | 43.4% | 33.6% | 15.9% | 37.5% | 39.5% | 34.3% | 47.1% | 31.0% | 43.0% |

П.8 Дали имате домашна слава?



| | ВКУПНО | | Пол | | Возраст | | | | | Образование | | | |
|---------------------------|-------------|-------------|-------|--------|--------------|---------|---------|---------|---------------|-------------|---------|--------|---------------|
| | | | Машки | Женски | до 29 години | 30 - 39 | 40 - 49 | 50 - 59 | над 60 години | до основно | основно | средно | вишо и високо |
| Број на испитаници | 1015 | 100% | 498 | 517 | 169 | 175 | 218 | 221 | 232 | 25 | 77 | 687 | 226 |
| Дали имате домашна слава? | | | | | | | | | | | | | |
| Да | 712 | 70.1% | 70.7% | 69.6% | 72.2% | 61.7% | 68.8% | 69.7% | 76.7% | 80.0% | 64.9% | 73.1% | 61.9% |
| Не | 301 | 29.7% | 28.9% | 30.4% | 26.6% | 38.3% | 31.2% | 30.3% | 23.3% | 20.0% | 35.1% | 26.6% | 38.1% |
| Нема одговор | 2 | .2% | .4% | | 1.2% | | | | | | | .3% | |

| | Професија | | | | | | | | | Место | | | | Регион | | | | | | |
|---------------------------|-----------|-----------------|--------------|-------------------------|--------------|-----------|-----------|--------|-------|-------------|------------|--------|-----------|---------|-------------|-------------|-----------|--------|---------------|---------|
| | Студент | Приватен сектор | Јавен сектор | Самостојно занаетлиство | Земјоделство | Пензионер | Неработен | Друго | Село | Повнат град | Низок град | Својте | Вардарски | Источен | Југозападен | Југоисточен | Пелоникан | Повшан | Северозападен | Скопски |
| Број на испитаници | 52 | 381 | 166 | 10 | 9 | 222 | 174 | 1 | 130 | 303 | 303 | 279 | 107 | 132 | 72 | 119 | 166 | 70 | 58 | 291 |
| Дали имате домашна слава? | | | | | | | | | | | | | | | | | | | | |
| Да | 88.5% | 70.9% | 56.6% | 40.0% | 44.4% | 76.6% | 70.7% | 100.0% | 73.8% | 67.7% | 72.6% | 68.5% | 70.1% | 81.8% | 69.4% | 61.3% | 89.2% | 50.0% | 44.8% | 67.7% |
| Не | 11.5% | 28.9% | 43.4% | 50.0% | 55.6% | 23.4% | 29.3% | | 26.2% | 32.0% | 27.4% | 31.2% | 29.0% | 18.2% | 30.6% | 38.7% | 10.8% | 50.0% | 55.2% | 32.0% |
| Нема одговор | .3% | | | 10.0% | | | | | | .3% | | .4% | .9% | | | | | | | .3% |

П.11 Кој од владиците на МПЦ-ОА најмногу го почитувате? (втор одговор)



* 793 испитаници имале втор одговор на ова прашање

| Број на испитаници | ВКУПНО | Пол | | Возраст | | | | | | Образование | | | |
|--------------------|--------|--------|--------|--------------|---------|---------|---------|---------------|------------|-------------|--------|---------------|-------|
| | | Мажски | Женски | до 29 години | 30 - 39 | 40 - 49 | 50 - 59 | над 60 години | до основно | основно | средно | вишо и високо | |
| Г. Тимотеј | 47 | 5.9% | 7.7% | 4.2% | 8.1% | 8.8% | 4.1% | 5.5% | 4.1% | 21.1% | 5.1% | 6.5% | 2.8% |
| Г. Петар | 31 | 3.9% | 3.6% | 4.2% | 5.4% | 3.6% | 1.7% | 5.5% | 3.5% | | 6.8% | 3.9% | 3.3% |
| Г. Агатагел | 48 | 6.1% | 7.2% | 5.0% | 4.7% | 5.8% | 7.6% | 7.4% | 4.7% | | 5.1% | 6.0% | 7.2% |
| Г. Наум | 27 | 3.4% | 3.1% | 3.7% | 3.4% | 5.1% | 4.1% | 3.1% | 1.7% | | 5.1% | 3.6% | 2.8% |
| Г. Пимен | 34 | 4.3% | 4.6% | 4.0% | 4.7% | 2.2% | 4.7% | 4.9% | 4.7% | 5.3% | 5.1% | 4.5% | 3.3% |
| Г. Методиј | 16 | 2.0% | 2.0% | 1.3% | .7% | 1.7% | 1.8% | 4.1% | | | 1.7% | 2.1% | 2.2% |
| Г. Иларион | 13 | 1.6% | 1.3% | 2.0% | .7% | 1.5% | 2.3% | 1.2% | 2.3% | | 1.7% | 2.2% | |
| Г. Јосиф | 27 | 3.4% | 3.3% | 3.5% | 1.3% | 2.2% | 4.1% | 5.5% | 3.5% | | 1.7% | 3.2% | 5.0% |
| Г. Партениј | 37 | 4.7% | 5.4% | 4.0% | 2.7% | 2.9% | 8.7% | 6.1% | 2.3% | | 4.5% | 7.2% | |
| Г. Григориј | 5 | .6% | .5% | .7% | .7% | 1.5% | .6% | .6% | | | 1.7% | .4% | 1.1% |
| Г. Климент | 12 | 1.5% | .8% | 2.2% | 1.3% | .7% | 1.2% | 4.3% | | | 1.3% | 2.8% | |
| Ниту еден | 121 | 15.3% | 16.6% | 13.9% | 13.4% | 19.0% | 8.1% | 14.7% | 21.5% | 15.8% | 22.0% | 13.8% | 17.2% |
| НЗ/НО | 375 | 47.3% | 44.0% | 50.5% | 52.3% | 46.0% | 51.2% | 39.3% | 47.7% | 57.9% | 45.8% | 48.6% | 42.8% |

| Број на испитаници | Професија | | | | | | | | Место | | | | Регион | | | | | | | |
|--------------------|-----------|-----------------|--------------|--------------------------|------------|-----------|-----------|--------|-------|------------|------------|--------|-----------|---------|-------------|-------------|------------|---------|--------------|--------|
| | Студент | Приватен сектор | Јавен сектор | Слободен/приватен бизнис | Земјоделец | Пензионер | Неработен | Друго | Село | Помал град | Полок град | Својје | Вардарски | Источен | Југозападен | Југоисточен | Пелагонски | Полониш | Северисточен | Сопски |
| Г. Тимотеј | 4.3% | 6.0% | 4.3% | | | 4.3% | 11.2% | | 7.1% | 8.7% | 5.0% | 3.8% | 6.1% | 11.2% | 5.8% | 1.4% | 4.3% | 10.9% | 10.3% | 4.0% |
| Г. Петар | 6.4% | 2.0% | 8.0% | 20.0% | | 3.7% | 2.4% | | 3.1% | 4.6% | 3.3% | 4.2% | 2.4% | 7.1% | 3.8% | 2.8% | 3.6% | 1.6% | 5.1% | 4.0% |
| Г. Агатагел | 10.6% | 5.6% | 8.0% | | 11.1% | 4.3% | 5.6% | | 6.1% | 6.4% | 7.5% | 4.2% | 4.9% | 12.2% | 5.8% | 4.2% | 8.6% | 6.3% | | 4.0% |
| Г. Наум | 2.1% | 3.3% | 2.9% | | | 1.9% | 7.2% | | 6.1% | 2.3% | 2.5% | 4.2% | 2.4% | | 5.8% | 1.4% | 3.6% | 6.3% | 5.1% | 4.0% |
| Г. Пимен | 4.3% | 4.3% | 5.8% | | 22.2% | 4.3% | 8% | | 6.1% | 3.7% | 2.9% | 5.5% | | 5.1% | 7.7% | 2.8% | 2.2% | 4.7% | 7.7% | 5.7% |
| Г. Методиј | 2.1% | 1.7% | .7% | | | 4.9% | 1.6% | | 4.1% | 1.4% | 1.7% | 2.1% | 2.4% | 1.0% | | 1.4% | 4.3% | | | 2.4% |
| Г. Иларион | | 1.7% | 1.4% | | | 2.5% | 1.6% | | 2.0% | 1.4% | 2.5% | .8% | 1.2% | 4.1% | | 3.6% | 1.6% | | | .8% |
| Г. Јосиф | | 4.3% | 4.3% | | | 3.7% | 1.6% | | 3.1% | 4.1% | 4.2% | 2.1% | 2.4% | 8.2% | 1.9% | | 4.3% | 4.7% | 5.1% | 2.0% |
| Г. Партениј | | 2.1% | 5.6% | 8.7% | 10.0% | 2.5% | 1.6% | | 7.1% | 5.5% | 4.6% | 3.0% | 4.9% | 6.1% | 1.9% | 1.4% | 9.4% | 6.3% | 2.6% | 2.8% |
| Г. Григориј | | 1.3% | | | | .8% | | | 1.0% | .5% | | 1.3% | | 1.0% | | 1.4% | | | | 1.2% |
| Г. Климент | | 2.1% | 2.7% | .7% | | | | | 1.0% | 1.8% | | 3.0% | | 1.0% | 1.9% | | .7% | 1.6% | | 3.2% |
| Ниту еден | 8.5% | 14.6% | 13.0% | 10.0% | 11.1% | 21.6% | 13.6% | 100.0% | 8.2% | 18.3% | 13.8% | 16.9% | 9.8% | 8.2% | 19.2% | 22.2% | 14.4% | 18.8% | 17.9% | 16.2% |
| НЗ/НО | 57.4% | 46.8% | 42.0% | 60.0% | 55.6% | 46.3% | 50.4% | | 44.9% | 41.3% | 52.1% | 48.9% | 63.4% | 34.7% | 46.2% | 61.1% | 41.0% | 37.5% | 46.2% | 49.4% |

П.12 Дали сметате дека МПЦ-ОА е доследна на православната вера во нејзините учења и проповеди или не?



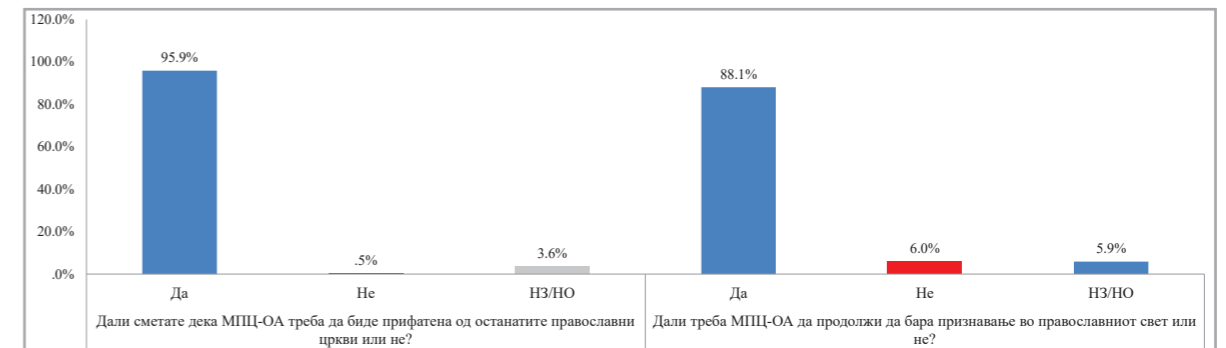
| Број на испитаници | ВКУПНО | Пол | | Возраст | | | | | | Образование | | | |
|--------------------|--------|--------|--------|--------------|---------|---------|---------|---------------|------------|-------------|--------|---------------|-------|
| | | Мажски | Женски | до 29 години | 30 - 39 | 40 - 49 | 50 - 59 | над 60 години | до основно | основно | средно | вишо и високо | |
| Да | 783 | 77.1% | 75.9% | 78.3% | 66.9% | 77.7% | 83.5% | 77.4% | 78.0% | 88.0% | 75.3% | 76.0% | 80.1% |
| Не | 80 | 7.9% | 7.0% | 8.7% | 8.9% | 10.3% | 4.6% | 7.7% | 8.6% | 4.0% | 6.5% | 8.4% | 7.1% |
| НЗ/НО | 152 | 15.0% | 17.1% | 13.0% | 24.3% | 12.0% | 11.9% | 14.9% | 13.4% | 8.0% | 18.2% | 15.6% | 12.8% |

| Број на испитаници | Професија | | | | | | | | Место | | | | Регион | | | | | | | |
|--------------------|-----------|-----------------|--------------|--------------------------|------------|-----------|-----------|--------|-------|------------|------------|--------|-----------|---------|-------------|-------------|------------|---------|--------------|--------|
| | Студент | Приватен сектор | Јавен сектор | Слободен/приватен бизнис | Земјоделец | Пензионер | Неработен | Друго | Село | Помал град | Полок град | Својје | Вардарски | Источен | Југозападен | Југоисточен | Пелагонски | Полониш | Северисточен | Сопски |
| Да | 63.5% | 76.1% | 77.1% | 70.0% | 77.8% | 78.4% | 82.2% | 100.0% | 81.5% | 81.8% | 75.9% | 71.3% | 77.6% | 75.8% | 69.4% | 79.8% | 80.1% | 94.3% | 81.0% | 71.8% |
| Не | 7.7% | 9.7% | 3.6% | 10.0% | 7.7% | 9.0% | 6.9% | | 6.2% | 5.6% | 10.9% | 7.9% | 3.7% | 9.1% | 25.0% | 6.7% | 7.8% | | 5.2% | 7.6% |
| НЗ/НО | 28.8% | 14.2% | 19.3% | 20.0% | 22.2% | 12.6% | 10.9% | | 12.3% | 12.5% | 13.2% | 20.8% | 18.7% | 15.2% | 5.6% | 13.4% | 12.0% | 5.7% | 13.8% | 20.6% |

П.13 Која е според вас главната причина за непризнавањето на МПЦ-ОА?



П.14 Дали сметате дека МПЦ-ОА треба да биде прифатена од останатите православни цркви или не?
Дали треба МПЦ-ОА да продолжи да бара признавање во православниот свет или не?



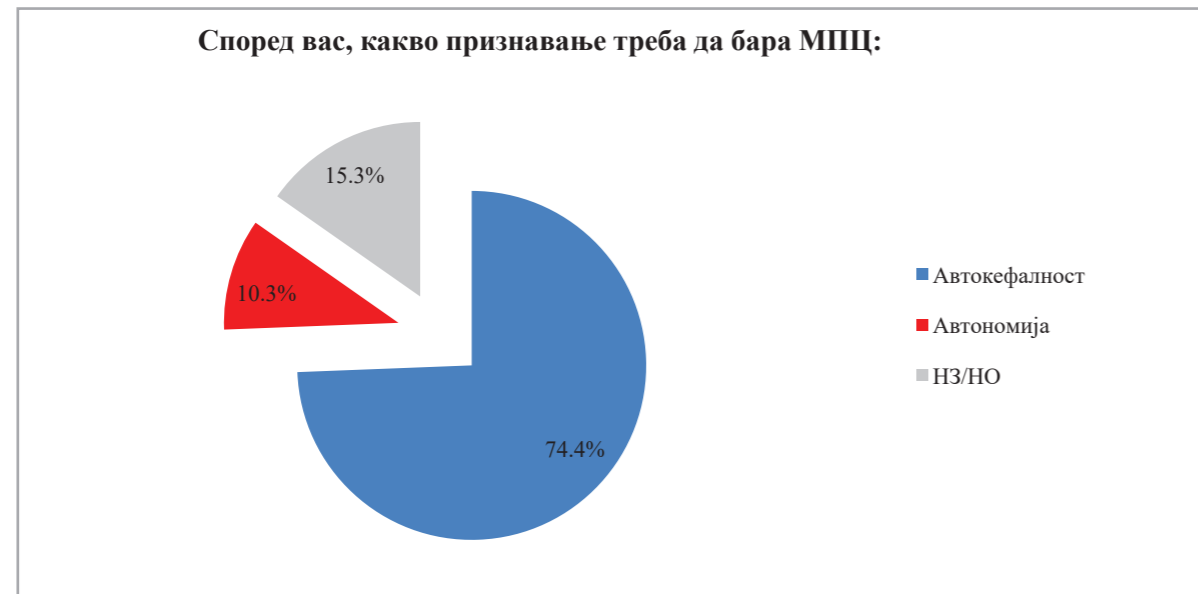
| | ВКУПНО | | Пол | | Возраст | | | | | Образование | | | |
|---|-------------|-------------|-------|--------|--------------|---------|---------|---------|---------------|-------------|---------|--------|---------------|
| | | | Машки | Женски | до 29 години | 30 - 39 | 40 - 49 | 50 - 59 | над 60 години | до основно | основно | средно | вишо и високо |
| Број на испитаници | 1015 | 100% | 498 | 517 | 169 | 175 | 218 | 221 | 232 | 25 | 77 | 687 | 226 |
| Која е според вас главната причина за непризнавањето на МПЦ-ОА? | | | | | | | | | | | | | |
| Канонска, поради црковни правила | 64 | 6.3% | 6.6% | 6.0% | 5.3% | 5.1% | 7.8% | 6.8% | 6.0% | | 6.5% | 6.6% | 6.2% |
| Политичка, поради противење на СПЦ | 339 | 33.4% | 30.3% | 36.4% | 26.0% | 30.9% | 44.5% | 32.1% | 31.5% | 24.0% | 22.1% | 34.2% | 35.8% |
| Политичка, поради името на црквата | 298 | 29.4% | 32.9% | 25.9% | 27.8% | 35.4% | 22.9% | 32.6% | 28.9% | 36.0% | 27.3% | 27.5% | 35.0% |
| Друго | 1 | .1% | .2% | | | | .5% | | | | | .1% | |
| НЗ/НО | 313 | 30.8% | 29.9% | 31.7% | 40.8% | 28.6% | 24.8% | 28.1% | 33.6% | 40.0% | 44.2% | 31.6% | 23.0% |

| | ВКУПНО | | Пол | | Возраст | | | | | Образование | | | |
|--|-------------|-------------|-------|--------|--------------|---------|---------|---------|---------------|-------------|---------|--------|---------------|
| | | | Машки | Женски | до 29 години | 30 - 39 | 40 - 49 | 50 - 59 | над 60 години | до основно | основно | средно | вишо и високо |
| Број на испитаници | 1015 | 100% | 498 | 517 | 169 | 175 | 218 | 221 | 232 | 25 | 77 | 687 | 226 |
| Дали сметате дека МПЦ-ОА треба да биде прифатена од останатите православни цркви или не? | | | | | | | | | | | | | |
| Да | 973 | 95.9% | 96.4% | 95.4% | 98.2% | 93.7% | 96.3% | 96.4% | 94.8% | 96.0% | 93.5% | 95.8% | 96.9% |
| Не | 5 | .5% | .6% | .4% | .6% | .5% | .5% | .9% | | | | .4% | .9% |
| НЗ/НО | 37 | 3.6% | 3.0% | 4.3% | 1.8% | 5.7% | 3.2% | 3.2% | 4.3% | 4.0% | 6.5% | 3.8% | 2.2% |
| Дали треба МПЦ-ОА да продолжи да бара признавање во православниот свет или не? | | | | | | | | | | | | | |
| Да | 894 | 88.1% | 87.1% | 89.0% | 89.9% | 86.9% | 89.9% | 86.0% | 87.9% | 88.0% | 85.7% | 88.2% | 88.5% |
| Не | 61 | 6.0% | 8.6% | 3.5% | 6.5% | 6.3% | 4.6% | 7.2% | 5.6% | 8.0% | 2.6% | 6.7% | 4.9% |
| НЗ/НО | 60 | 5.9% | 4.2% | 7.5% | 3.6% | 6.9% | 5.5% | 6.8% | 6.5% | 4.0% | 11.7% | 5.1% | 6.6% |

| | Професија | | | | | | | | Место | | | | Регион | | | | | | | |
|---|-----------|-----------------|--------------|-----------------------------|------------|-----------|-----------|--------|-------|------------|--------------|--------|-----------|---------|-------------|-------------|-------------|---------|----------------|---------|
| | Студент | Приватен сектор | Јавен сектор | Самостојно/независно бизнис | Земјоделец | Пензионер | Неработен | Друго | Село | Помал град | Поголем град | Својје | Вардарски | Источен | Југозападен | Југоисточен | Пелагониски | Повошки | Северноисточен | Скопски |
| Број на испитаници | 52 | 381 | 166 | 10 | 9 | 222 | 174 | 1 | 130 | 303 | 303 | 279 | 107 | 132 | 72 | 119 | 166 | 70 | 58 | 291 |
| Која е според вас главната причина за непризнавањето на МПЦ-ОА? | | | | | | | | | | | | | | | | | | | | |
| Канонска, поради црковни правила | 9.6% | 6.8% | 6.0% | 10.0% | | 5.9% | 5.2% | | 3.1% | 7.9% | 8.6% | 3.6% | 2.8% | 6.8% | 11.1% | 8.4% | 6.6% | 5.7% | 15.5% | 3.4% |
| Политичка, поради противење на СПЦ | 32.7% | 32.5% | 33.7% | 40.0% | 44.4% | 32.0% | 35.6% | 100.0% | 37.7% | 33.3% | 32.0% | 33.0% | 21.5% | 31.1% | 44.4% | 36.1% | 39.8% | 31.4% | 27.6% | 33.0% |
| Политичка, поради името на црквата | 26.9% | 26.8% | 33.7% | 10.0% | 22.2% | 29.3% | 33.3% | | 33.1% | 29.0% | 29.7% | 27.6% | 25.2% | 34.8% | 22.2% | 31.9% | 30.7% | 37.1% | 19.0% | 28.5% |
| Друго | | | | | .6% | | | | | | | 4% | | | | | | | | .3% |
| НЗ/НО | 30.8% | 33.9% | 26.5% | 40.0% | 33.3% | 32.9% | 25.3% | | 26.2% | 29.7% | 29.7% | 35.5% | 50.5% | 27.3% | 22.2% | 23.5% | 22.9% | 25.7% | 37.9% | 34.7% |

| | Професија | | | | | | | | Место | | | | Регион | | | | | | | |
|--|-----------|-----------------|--------------|-----------------------------|------------|-----------|-----------|--------|-------|------------|--------------|--------|-----------|---------|-------------|-------------|-------------|---------|----------------|---------|
| | Студент | Приватен сектор | Јавен сектор | Самостојно/независно бизнис | Земјоделец | Пензионер | Неработен | Друго | Село | Помал град | Поголем град | Својје | Вардарски | Источен | Југозападен | Југоисточен | Пелагониски | Повошки | Северноисточен | Скопски |
| Број на испитаници | 52 | 381 | 166 | 10 | 9 | 222 | 174 | 1 | 130 | 303 | 303 | 279 | 107 | 132 | 72 | 119 | 166 | 70 | 58 | 291 |
| Дали сметате дека МПЦ-ОА треба да биде прифатена од останатите православни цркви или не? | | | | | | | | | | | | | | | | | | | | |
| Да | 100.0% | 94.8% | 96.4% | 90.0% | 88.9% | 94.6% | 98.9% | 100.0% | 95.4% | 98.0% | 95.4% | 94.3% | 98.1% | 93.9% | 91.7% | 96.6% | 98.8% | 97.1% | 96.6% | 94.5% |
| Не | | .3% | 1.2% | | | .9% | | | .8% | | .3% | 1.1% | | | .8% | | | | | 1.0% |
| НЗ/НО | | 5.0% | 2.4% | 10.0% | 11.1% | 4.5% | 1.1% | | 3.8% | 2.0% | 4.3% | 4.7% | 1.9% | 6.1% | 6.9% | 2.5% | 1.2% | 2.9% | 3.4% | 4.5% |
| Дали треба МПЦ-ОА да продолжи да бара признавање во православниот свет или не? | | | | | | | | | | | | | | | | | | | | |
| Да | 90.4% | 87.9% | 88.0% | 70.0% | 66.7% | 88.3% | 89.7% | 100.0% | 87.7% | 90.8% | 86.5% | 87.1% | 85.0% | 83.3% | 80.6% | 96.6% | 86.1% | 91.4% | 100.0% | 87.6% |
| Не | 9.6% | 5.8% | 3.6% | 10.0% | 11.1% | 5.0% | 8.6% | | 6.2% | 4.6% | 8.3% | 5.0% | 5.6% | 10.6% | 11.1% | 1.7% | 9.0% | 2.9% | | 4.8% |
| НЗ/НО | | 6.3% | 8.4% | 20.0% | 22.2% | 6.8% | 1.7% | | 6.2% | 4.6% | 5.3% | 7.9% | 9.3% | 6.1% | 8.3% | 1.7% | 4.8% | 5.7% | | 7.6% |

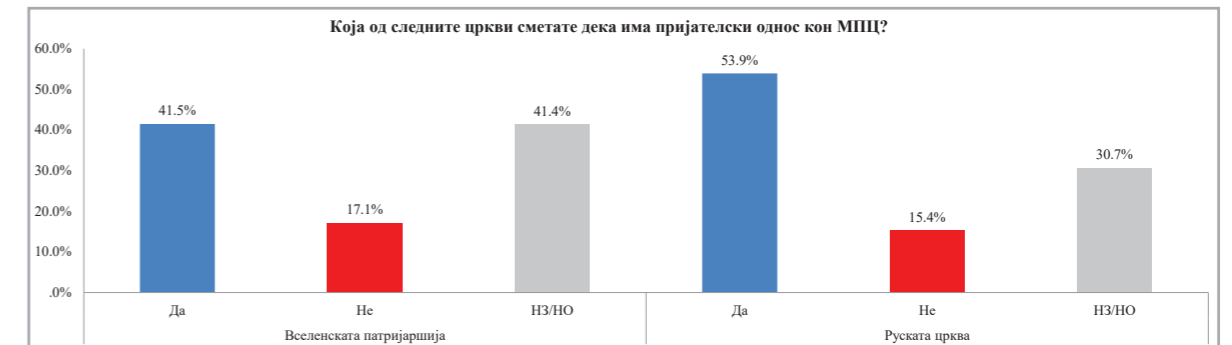
П.15 Според вас, какво признавање треба да бара МПЦ:



| | ВКУПНО | | Пол | | Возраст | | | | | Образование | | | |
|---|-------------|-------------|--------------|---------|---------|---------|---------------|------------|---------|-------------|---------------|-------|-------|
| | Машки | Женски | до 29 години | 30 - 39 | 40 - 49 | 50 - 59 | над 60 години | до основно | основно | средно | вишо и високо | | |
| Број на испитаници | 1015 | 100% | 498 | 517 | 169 | 175 | 218 | 221 | 232 | 25 | 77 | 687 | 226 |
| Според вас, какво признавање треба да бара МПЦ: | | | | | | | | | | | | | |
| Автокефалност | 755 | 74.4% | 76.7% | 72.1% | 66.9% | 75.4% | 71.6% | 80.1% | 76.3% | 56.0% | 63.6% | 75.0% | 78.3% |
| Автономија | 105 | 10.3% | 10.2% | 10.4% | 10.1% | 13.1% | 12.8% | 10.0% | 6.5% | 8.0% | 6.5% | 11.1% | 9.7% |
| НЗ/НО | 155 | 15.3% | 13.1% | 17.4% | 23.1% | 11.4% | 15.6% | 10.0% | 17.2% | 36.0% | 29.9% | 14.0% | 11.9% |

| | Професија | | | | | | | | | | Место | | | | Регион | | | | | |
|---|-----------|-----------------|--------------|---|------------|-----------|-----------|--------|-------|------------|--------------|--------|-----------|---------|-------------|-------------|-----------|---------|--------------|--------|
| | Студент | Приватен сектор | Јавен сектор | Самозаботен/селективен на приватен бизнис | Земјоделец | Пензионер | Неработен | Друго | Село | Повал град | Поголем град | Скопје | Вардарски | Источен | Југозападен | Југоисточен | Пелониски | Полошки | Северисточен | Сопшки |
| Број на испитаници | 52 | 381 | 166 | 10 | 9 | 222 | 174 | 1 | 130 | 303 | 303 | 279 | 107 | 132 | 72 | 119 | 166 | 70 | 58 | 291 |
| Според вас, какво признавање треба да бара МПЦ: | | | | | | | | | | | | | | | | | | | | |
| Автокефалност | 65.4% | 75.3% | 81.3% | 70.0% | 77.8% | 76.6% | 65.5% | 100.0% | 74.6% | 73.3% | 72.4% | 77.6% | 78.0% | 72.2% | 66.4% | 80.1% | 71.4% | 74.1% | 72.9% | 72.9% |
| Автономија | 15.4% | 11.3% | 5.4% | | | 6.8% | 17.2% | | 16.2% | 8.3% | 7.9% | 12.5% | 3.7% | 9.8% | 13.9% | 11.8% | 6.0% | 22.9% | 5.2% | 12.0% |
| НЗ/НО | 19.2% | 13.4% | 13.3% | 30.0% | 22.2% | 16.7% | 17.2% | | 9.2% | 18.5% | 14.9% | 15.1% | 18.7% | 12.1% | 13.9% | 21.8% | 13.9% | 5.7% | 20.7% | 15.1% |

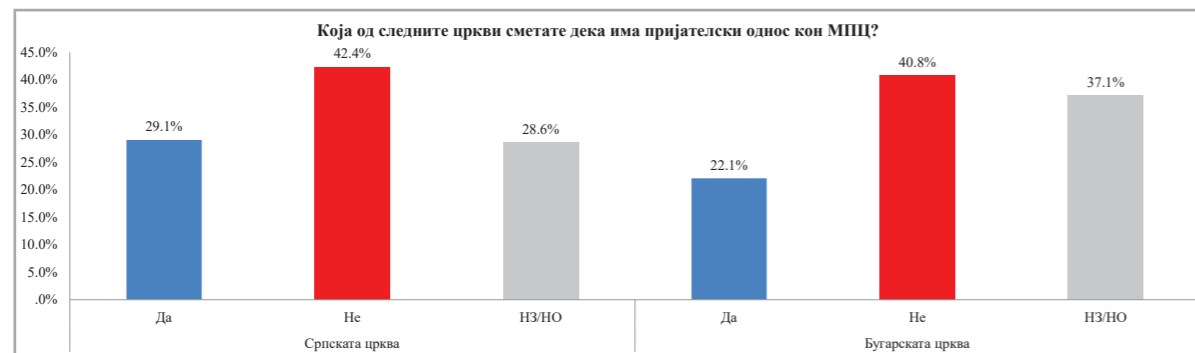
П.16 Која од следните цркви сметате дека има пријателски однос кон МПЦ?



| Која од следните цркви сметате дека има пријателски однос кон МПЦ? | ВКУПНО | | Пол | | Возраст | | | | | Образование | | | |
|--|-------------|-------------|--------------|---------|---------|---------|---------------|------------|---------|-------------|---------------|-------|-------|
| | Машки | Женски | до 29 години | 30 - 39 | 40 - 49 | 50 - 59 | над 60 години | до основно | основно | средно | вишо и високо | | |
| Број на испитаници | 1015 | 100% | 498 | 517 | 169 | 175 | 218 | 221 | 232 | 25 | 77 | 687 | 226 |
| Вселенската патријаршија | | | | | | | | | | | | | |
| Да | 421 | 41.5% | 44.6% | 38.5% | 43.2% | 44.0% | 46.8% | 37.1% | 37.5% | 24.0% | 31.2% | 42.8% | 42.9% |
| Не | 174 | 17.1% | 17.3% | 17.0% | 16.0% | 15.4% | 12.8% | 23.1% | 17.7% | 16.0% | 28.6% | 15.7% | 17.7% |
| НЗ/НО | 420 | 41.4% | 38.2% | 44.5% | 40.8% | 40.6% | 40.4% | 39.8% | 44.8% | 60.0% | 40.3% | 41.5% | 39.4% |
| Руската црква | | | | | | | | | | | | | |
| Да | 547 | 53.9% | 57.2% | 50.7% | 50.9% | 58.9% | 58.7% | 59.7% | 42.2% | 24.0% | 39.0% | 57.4% | 51.8% |
| Не | 156 | 15.4% | 15.3% | 15.5% | 16.6% | 10.3% | 15.1% | 13.6% | 20.3% | 12.0% | 22.1% | 14.3% | 16.8% |
| НЗ/НО | 312 | 30.7% | 27.5% | 33.8% | 32.5% | 30.9% | 26.1% | 26.7% | 37.5% | 64.0% | 39.0% | 28.4% | 31.4% |

| Која од следните цркви сметате дека има пријателски однос кон МПЦ? | Професија | | | | | | | | | | Место | | | | Регион | | | | | |
|--|-----------|-----------------|--------------|---|------------|-----------|-----------|--------|-------|------------|--------------|--------|-----------|---------|-------------|-------------|-----------|---------|--------------|--------|
| | Студент | Приватен сектор | Јавен сектор | Самозаботен/селективен на приватен бизнис | Земјоделец | Пензионер | Неработен | Друго | Село | Повал град | Поголем град | Скопје | Вардарски | Источен | Југозападен | Југоисточен | Пелониски | Полошки | Северисточен | Сопшки |
| Број на испитаници | 52 | 381 | 166 | 10 | 9 | 222 | 174 | 1 | 130 | 303 | 303 | 279 | 107 | 132 | 72 | 119 | 166 | 70 | 58 | 291 |
| Вселенската патријаршија | | | | | | | | | | | | | | | | | | | | |
| Да | 59.6% | 45.7% | 38.6% | 30.0% | 33.3% | 39.2% | 33.9% | | 40.0% | 39.3% | 51.2% | 34.1% | 34.6% | 54.5% | 38.9% | 51.3% | 49.4% | 30.0% | 43.1% | 32.6% |
| Не | 15.4% | 15.7% | 18.1% | 40.0% | 33.3% | 15.8% | 19.5% | | 19.2% | 20.5% | 8.3% | 22.2% | 16.8% | 19.7% | 16.7% | 12.6% | 13.9% | 7.1% | 13.8% | 23.0% |
| НЗ/НО | 25.0% | 38.6% | 43.4% | 30.0% | 33.3% | 45.0% | 46.6% | 100.0% | 40.8% | 40.3% | 40.6% | 43.7% | 48.6% | 25.8% | 44.4% | 36.1% | 36.7% | 62.9% | 43.1% | 44.3% |
| Руската црква | | | | | | | | | | | | | | | | | | | | |
| Да | 69.2% | 60.6% | 56.6% | 20.0% | 11.1% | 43.2% | 50.0% | | 50.8% | 58.7% | 51.5% | 52.7% | 40.2% | 53.0% | 41.7% | 63.0% | 57.8% | 42.9% | 82.8% | 53.3% |
| Не | 13.5% | 14.4% | 8.4% | 30.0% | 33.3% | 19.8% | 17.2% | | 20.0% | 15.2% | 12.2% | 16.8% | 13.1% | 18.2% | 25.0% | 14.3% | 11.4% | 21.4% | 3.4% | 16.2% |
| НЗ/НО | 17.3% | 24.9% | 34.9% | 50.0% | 55.6% | 36.9% | 32.8% | 100.0% | 29.2% | 26.1% | 36.3% | 30.5% | 46.7% | 28.8% | 33.3% | 22.7% | 30.7% | 35.7% | 13.8% | 30.6% |

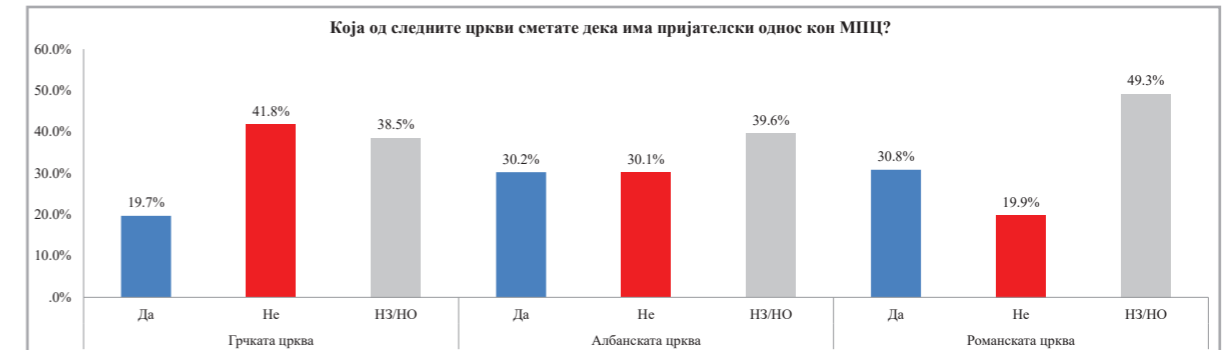
П.17 Која од следните цркви сметате дека има пријателски однос кон МПЦ?



| Која од следните цркви сметате дека има пријателски однос кон МПЦ? | ВКУПНО | | Пол | | Возраст | | | | | Образование | | | | |
|--|-------------|-------------|-------|--------|--------------|---------|---------|---------|---------------|-------------|---------|--------|---------------|-------|
| | | | Машки | Женски | до 29 години | 30 - 39 | 40 - 49 | 50 - 59 | над 60 години | до основно | основно | средно | вишо и високо | |
| | | | Машки | Женски | до 29 години | 30 - 39 | 40 - 49 | 50 - 59 | над 60 години | до основно | основно | средно | вишо и високо | |
| Број на испитаници | 1015 | 100% | 498 | 517 | 169 | 175 | 218 | 221 | 232 | 25 | 77 | 687 | 226 | |
| Српската црква | Да | 295 | 29.1% | 26.7% | 31.3% | 19.5% | 41.1% | 29.4% | 30.3% | 25.4% | 16.0% | 28.6% | 30.6% | 26.1% |
| | Не | 430 | 42.4% | 46.6% | 38.3% | 46.2% | 33.1% | 48.2% | 39.4% | 44.0% | 32.0% | 39.0% | 42.8% | 43.4% |
| | НЗ/НО | 290 | 28.6% | 26.7% | 30.4% | 34.3% | 25.7% | 22.5% | 30.3% | 30.6% | 52.0% | 32.5% | 26.6% | 30.5% |
| Бугарската црква | Да | 224 | 22.1% | 23.3% | 20.9% | 16.0% | 28.0% | 27.5% | 19.9% | 19.0% | 16.0% | 26.0% | 22.1% | 21.2% |
| | Не | 414 | 40.8% | 39.4% | 42.2% | 39.1% | 32.6% | 41.7% | 48.0% | 40.5% | 28.0% | 32.5% | 41.9% | 41.6% |
| | НЗ/НО | 377 | 37.1% | 37.3% | 36.9% | 45.0% | 39.4% | 30.7% | 32.1% | 40.5% | 56.0% | 41.6% | 36.0% | 37.2% |

| Која од следните цркви сметате дека има пријателски однос кон МПЦ? | Професија | | | | | | | | | | Место | | | | Регион | | | | | | |
|--|-----------|-----------------|--------------|--|------------|-----------|-----------|-------|--------|------------|-------------|--------|-----------|---------|-------------|-------------|------------|---------|---------------|--------|-------|
| | Студент | Приватен сектор | Јавен сектор | Самостојно сопство или сопство на партнерска фирма | Земјоделец | Пензионер | Неработен | Друго | Село | Новал град | Полово град | Скопје | Вардарски | Источен | Југозападен | Југоисточен | Пелашовски | Полошки | Северозападен | Сопски | |
| | Студент | Приватен сектор | Јавен сектор | Самостојно сопство или сопство на партнерска фирма | Земјоделец | Пензионер | Неработен | Друго | Село | Новал град | Полово град | Скопје | Вардарски | Источен | Југозападен | Југоисточен | Пелашовски | Полошки | Северозападен | Сопски | |
| Број на испитаници | 52 | 381 | 166 | 10 | 9 | 222 | 174 | 1 | 130 | 303 | 303 | 279 | 107 | 132 | 72 | 119 | 166 | 70 | 58 | 291 | |
| Српската црква | Да | 15.4% | 36.2% | 33.7% | | 25.2% | 21.3% | | 26.2% | 29.7% | 28.4% | 30.5% | 13.1% | 43.9% | 38.9% | 21.8% | 18.1% | 40.0% | 24.1% | 33.3% | |
| | Не | 63.5% | 41.2% | 31.3% | 60.0% | 55.6% | 44.1% | 45.4% | | 47.7% | 45.2% | 44.9% | 34.1% | 44.9% | 37.9% | 38.9% | 50.4% | 55.4% | 35.7% | 55.2% | 32.6% |
| | НЗ/НО | 21.2% | 22.6% | 34.9% | 40.0% | 44.4% | 30.6% | 33.3% | 100.0% | 26.2% | 25.1% | 26.7% | 35.5% | 42.1% | 18.2% | 22.2% | 27.7% | 26.5% | 24.3% | 20.7% | 34.0% |
| Бугарската црква | Да | 21.2% | 24.1% | 21.7% | 30.0% | 33.3% | 19.4% | 20.7% | | 24.6% | 21.5% | 27.7% | 15.4% | 14.0% | 40.9% | 38.9% | 13.4% | 25.3% | 28.6% | 10.3% | 14.8% |
| | Не | 51.9% | 43.6% | 34.3% | 20.0% | 22.2% | 40.5% | 40.2% | | 40.8% | 49.2% | 36.3% | 36.6% | 43.9% | 39.4% | 20.8% | 47.1% | 46.4% | 40.0% | 50.0% | 37.8% |
| | НЗ/НО | 26.9% | 32.3% | 44.0% | 50.0% | 44.4% | 40.1% | 39.1% | 100.0% | 34.6% | 29.4% | 36.0% | 48.0% | 42.1% | 19.7% | 40.3% | 39.5% | 28.3% | 31.4% | 39.7% | 47.4% |

П.18 Која од следните цркви сметате дека има пријателски однос кон МПЦ?



| Која од следните цркви сметате дека има пријателски однос кон МПЦ? | ВКУПНО | | Пол | | Возраст | | | | | Образование | | | | |
|--|-------------|-------------|-------|--------|--------------|---------|---------|---------|---------------|-------------|---------|--------|---------------|-------|
| | | | Машки | Женски | до 29 години | 30 - 39 | 40 - 49 | 50 - 59 | над 60 години | до основно | основно | средно | вишо и високо | |
| | | | Машки | Женски | до 29 години | 30 - 39 | 40 - 49 | 50 - 59 | над 60 години | до основно | основно | средно | вишо и високо | |
| Број на испитаници | 1015 | 100% | 498 | 517 | 169 | 175 | 218 | 221 | 232 | 25 | 77 | 687 | 226 | |
| Грчката црква | Да | 200 | 19.7% | 19.3% | 20.1% | 16.6% | 22.3% | 24.8% | 19.9% | 15.1% | 16.0% | 18.2% | 20.7% | 17.7% |
| | Не | 424 | 41.8% | 45.0% | 38.7% | 40.2% | 36.0% | 42.2% | 43.0% | 45.7% | 32.0% | 40.3% | 42.2% | 42.0% |
| | НЗ/НО | 391 | 38.5% | 35.7% | 41.2% | 43.2% | 41.7% | 33.0% | 37.1% | 39.2% | 52.0% | 41.6% | 37.1% | 40.3% |
| Албанската црква | Да | 307 | 30.2% | 30.9% | 29.6% | 21.3% | 32.6% | 38.5% | 32.1% | 25.4% | 12.0% | 22.1% | 31.9% | 30.1% |
| | Не | 306 | 30.1% | 31.9% | 28.4% | 27.8% | 28.0% | 26.6% | 35.7% | 31.5% | 20.0% | 29.9% | 30.1% | 31.4% |
| | НЗ/НО | 402 | 39.6% | 37.1% | 42.0% | 50.9% | 39.4% | 34.9% | 32.1% | 43.1% | 68.0% | 48.1% | 38.0% | 38.5% |
| Романската црква | Да | 313 | 30.8% | 29.1% | 32.5% | 21.9% | 38.3% | 40.4% | 31.2% | 22.4% | 24.0% | 28.6% | 30.7% | 32.7% |
| | Не | 202 | 19.9% | 23.1% | 16.8% | 15.4% | 13.1% | 12.8% | 26.7% | 28.4% | 12.0% | 23.4% | 18.5% | 23.9% |
| | НЗ/НО | 500 | 49.3% | 47.8% | 50.7% | 62.7% | 48.6% | 46.8% | 42.1% | 49.1% | 64.0% | 48.1% | 50.8% | 43.4% |

| Која од следните цркви сметате дека има пријателски однос кон МПЦ? | Професија | | | | | | | | | | Место | | | | Регион | | | | | | |
|--|-----------|-----------------|--------------|--|------------|-----------|-----------|-------|--------|------------|-------------|--------|-----------|---------|-------------|-------------|------------|---------|---------------|--------|-------|
| | Студент | Приватен сектор | Јавен сектор | Самостојно сопство или сопство на партнерска фирма | Земјоделец | Пензионер | Неработен | Друго | Село | Новал град | Полово град | Скопје | Вардарски | Источен | Југозападен | Југоисточен | Пелашовски | Полошки | Северозападен | Сопски | |
| | Студент | Приватен сектор | Јавен сектор | Самостојно сопство или сопство на партнерска фирма | Земјоделец | Пензионер | Неработен | Друго | Село | Новал град | Полово град | Скопје | Вардарски | Источен | Југозападен | Југоисточен | Пелашовски | Полошки | Северозападен | Сопски | |
| Број на испитаници | 52 | 381 | 166 | 10 | 9 | 222 | 174 | 1 | 130 | 303 | 303 | 279 | 107 | 132 | 72 | 119 | 166 | 70 | 58 | 291 | |
| Грчката црква | Да | 40.4% | 18.9% | 20.5% | 20.0% | 22.2% | 15.8% | 19.5% | | 27.7% | 19.5% | 23.8% | 11.8% | 15.9% | 22.7% | 25.0% | 25.2% | 33.7% | 20.0% | 3.4% | 11.3% |
| | Не | 42.3% | 43.3% | 30.7% | 30.0% | 22.2% | 45.5% | 46.0% | | 36.2% | 44.9% | 43.2% | 39.4% | 40.2% | 50.8% | 27.8% | 41.2% | 37.3% | 34.3% | 70.7% | 40.5% |
| | НЗ/НО | 17.3% | 37.8% | 48.8% | 50.0% | 55.6% | 38.7% | 34.5% | 100.0% | 36.2% | 35.6% | 33.0% | 48.7% | 43.9% | 26.5% | 47.2% | 33.6% | 28.9% | 45.7% | 25.9% | 48.1% |
| Албанската црква | Да | 25.0% | 36.7% | 32.5% | | 26.6% | 23.6% | | 27.7% | 33.0% | 42.2% | 15.4% | 19.6% | 48.5% | 41.7% | 34.5% | 37.3% | 42.9% | 27.6% | 14.8% | |
| | Не | 38.5% | 28.1% | 30.7% | 40.0% | 44.4% | 30.2% | 30.5% | | 25.4% | 36.0% | 20.8% | 36.2% | 27.1% | 27.3% | 16.7% | 30.3% | 27.7% | 25.7% | 36.2% | 37.1% |
| | НЗ/НО | 36.5% | 35.2% | 36.7% | 60.0% | 55.6% | 43.2% | 46.0% | 100.0% | 46.9% | 31.0% | 37.0% | 48.4% | 53.3% | 24.2% | 41.7% | 35.3% | 34.9% | 31.4% | 36.2% | 48.1% |
| Романската црква | Да | 23.1% | 36.2% | 32.5% | | 23.4% | 32.8% | | 35.4% | 31.7% | 40.3% | 17.6% | 27.1% | 45.5% | 38.9% | 36.1% | 39.8% | 37.1% | 20.7% | 16.8% | |
| | Не | 11.5% | 15.5% | 22.9% | 30.0% | 22.2% | 27.9% | 18.4% | | 16.9% | 25.4% | 15.5% | 20.1% | 15.9% | 21.2% | 12.5% | 14.3% | 22.3% | 21.4% | 29.3% | 21.3% |
| | НЗ/НО | 65.4% | 48.3% | 44.6% | 70.0% | 77.8% | 48.6% | 48.9% | 100.0% | 47.7% | 42.9% | 44.2% | 62.4% | 57.0% | 33.3% | 48.6% | 49.6% | 38.0% | 41.4% | 50.0% | 61.9% |

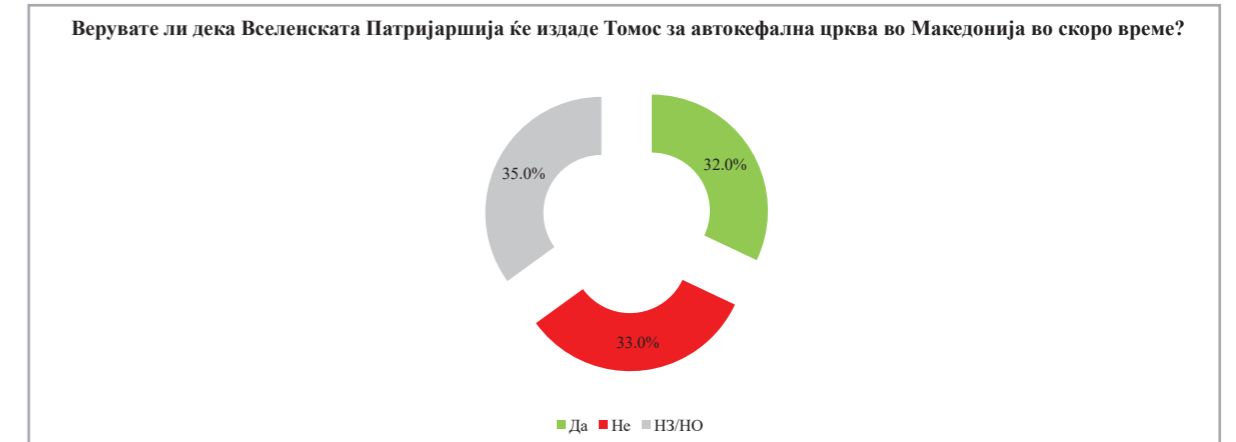
П.19 Дали би поддржале признавање на автокефална црква под древното име Охридска Архиепископија наместо МПЦ-ОА?



| | ВКУПНО | | Пол | | Возраст | | | | | Образование | | | |
|--|-------------|-------------|-------|--------|--------------|---------|---------|---------|---------------|-------------|---------|--------|---------------|
| | | | Машки | Женски | до 29 години | 30 - 39 | 40 - 49 | 50 - 59 | над 60 години | до основно | основно | средно | вишо и високо |
| Број на испитаници | 1015 | 100% | 498 | 517 | 169 | 175 | 218 | 221 | 232 | 25 | 77 | 687 | 226 |
| Дали би поддржале признавање на автокефална црква под древното име Охридска Архиепископија наместо МПЦ-ОА? | Да | 54.9% | 54.8% | 54.9% | 48.5% | 58.9% | 57.8% | 55.7% | 53.0% | 40.0% | 41.6% | 58.1% | 51.3% |
| | Не | 29.5% | 30.9% | 28.0% | 27.2% | 26.3% | 31.2% | 29.0% | 32.3% | 44.0% | 29.9% | 27.1% | 35.0% |
| | НЗ/НО | 15.7% | 14.3% | 17.0% | 24.3% | 14.9% | 11.0% | 15.4% | 14.7% | 16.0% | 14.8% | 13.7% | |

| | Професија | | | | | | | | | Место | | | | Регион | | | | | | |
|--|-----------|-----------------|--------------|---|------------|-----------|-----------|-------|-------|------------|------------|--------|-----------|---------|-------------|-------------|-------------|---------|---------------|--------|
| | Студент | Приватен сектор | Јавен сектор | Самозаботен/сопственик на приватен бизнис | Земјоделец | Пензионер | Неработен | Друго | Село | Повал град | Низок град | Скопје | Вардарски | Источен | Југозападен | Југоисточен | Пелагониски | Полишки | Североисточен | Сопски |
| Број на испитаници | 52 | 381 | 166 | 10 | 9 | 222 | 174 | 1 | 130 | 303 | 303 | 279 | 107 | 132 | 72 | 119 | 166 | 70 | 58 | 291 |
| Дали би поддржале признавање на автокефална црква под древното име Охридска Архиепископија наместо МПЦ-ОА? | Да | 63.5% | 60.1% | 44.6% | 40.0% | 33.3% | 54.5% | 53.4% | 47.7% | 59.4% | 62.7% | 44.8% | 53.3% | 62.1% | 63.9% | 73.1% | 50.0% | 50.0% | 72.4% | 43.0% |
| | Не | 25.0% | 23.6% | 39.8% | 40.0% | 44.4% | 31.5% | 29.3% | 41.5% | 25.4% | 20.5% | 38.0% | 28.0% | 19.7% | 13.9% | 25.2% | 30.1% | 38.6% | 17.2% | 39.9% |
| | НЗ/НО | 11.5% | 16.3% | 15.7% | 20.0% | 22.2% | 14.0% | 17.2% | 10.8% | 15.2% | 16.8% | 17.2% | 18.7% | 18.2% | 22.2% | 1.7% | 19.9% | 11.4% | 10.3% | 17.2% |

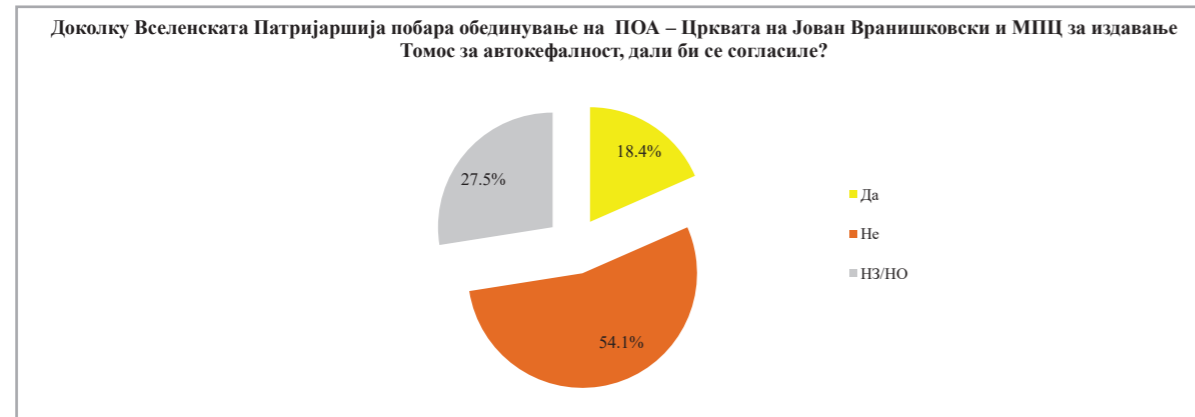
П.20 Верувате ли дека Вселенската Патријаршија ќе издаде Томос за автокефална црква во Македонија во скоро време?



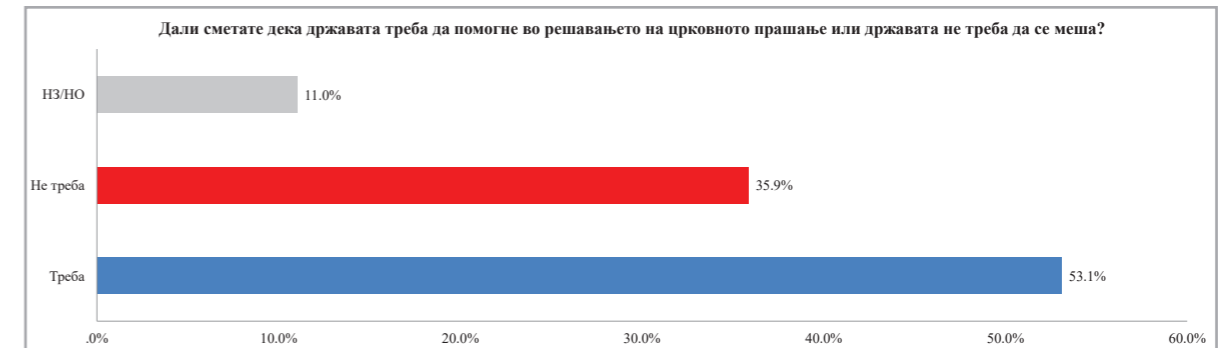
| | ВКУПНО | | Пол | | Возраст | | | | | Образование | | | |
|--|-------------|-------------|-------|--------|--------------|---------|---------|---------|---------------|-------------|---------|--------|---------------|
| | | | Машки | Женски | до 29 години | 30 - 39 | 40 - 49 | 50 - 59 | над 60 години | до основно | основно | средно | вишо и високо |
| Број на испитаници | 1015 | 100% | 498 | 517 | 169 | 175 | 218 | 221 | 232 | 25 | 77 | 687 | 226 |
| Верувате ли дека Вселенската Патријаршија ќе издаде Томос за автокефална црква во Македонија во скоро време? | Да | 32.0% | 33.7% | 30.4% | 24.9% | 26.3% | 37.6% | 27.6% | 40.5% | 20.0% | 35.1% | 32.9% | 29.6% |
| | Не | 33.0% | 34.5% | 31.5% | 23.1% | 36.0% | 30.3% | 48.9% | 25.4% | 40.0% | 31.2% | 33.2% | 32.3% |
| | НЗ/НО | 35.0% | 31.7% | 38.1% | 52.1% | 37.7% | 32.1% | 23.5% | 34.1% | 40.0% | 33.8% | 33.9% | 38.1% |

| | Професија | | | | | | | | | Место | | | | Регион | | | | | | |
|--|-----------|-----------------|--------------|---|------------|-----------|-----------|-------|--------|------------|------------|--------|-----------|---------|-------------|-------------|-------------|---------|---------------|--------|
| | Студент | Приватен сектор | Јавен сектор | Самозаботен/сопственик на приватен бизнис | Земјоделец | Пензионер | Неработен | Друго | Село | Повал град | Низок град | Скопје | Вардарски | Источен | Југозападен | Југоисточен | Пелагониски | Полишки | Североисточен | Сопски |
| Број на испитаници | 52 | 381 | 166 | 10 | 9 | 222 | 174 | 1 | 130 | 303 | 303 | 279 | 107 | 132 | 72 | 119 | 166 | 70 | 58 | 291 |
| Верувате ли дека Вселенската Патријаршија ќе издаде Томос за автокефална црква во Македонија во скоро време? | Да | 36.5% | 28.9% | 27.7% | 10.0% | 11.1% | 41.4% | 32.2% | 35.4% | 34.3% | 37.6% | 21.9% | 25.2% | 45.5% | 38.9% | 41.2% | 41.6% | 32.9% | 13.8% | 21.0% |
| | Не | 19.2% | 37.8% | 34.9% | 20.0% | 22.2% | 25.2% | 36.2% | 32.3% | 38.9% | 28.1% | 32.3% | 28.0% | 31.8% | 22.2% | 35.3% | 30.7% | 47.1% | 46.6% | 32.3% |
| | НЗ/НО | 44.2% | 33.3% | 37.3% | 70.0% | 66.7% | 33.3% | 31.6% | 100.0% | 32.3% | 26.7% | 34.3% | 45.9% | 46.7% | 22.7% | 38.9% | 23.5% | 27.7% | 20.0% | 39.7% |

П.21 Доколку Вселенската Патријаршија побара обединување на ПОА –Црквата на Јован Вранишковски и МПЦ за издавање Томос за автокефалност, дали би се согласиле?



П.22 Дали сметате дека државата треба да помогне во решавањето на црковното прашање или државата не треба да се меша?



| | ВКУПНО | | Пол | | Возраст | | | | | Образование | | | | |
|--|-------------|-------------|--------------|---------|---------|---------|---------------|------------|---------|-------------|---------------|-------|-------|-------|
| | Машки | Женски | до 29 години | 30 - 39 | 40 - 49 | 50 - 59 | над 60 години | до основно | основно | средно | вишо и високо | | | |
| Број на испитаници | 1015 | 100% | 498 | 517 | 169 | 175 | 218 | 221 | 232 | 25 | 77 | 687 | 226 | |
| Доколку Вселенската Патријаршија побара обединување на ПОА – Црквата на Јован Вранишковски и МПЦ за издавање Томос за автокефалност, дали би се согласиле? | Да | 187 | 18.4% | 18.3% | 18.6% | 22.5% | 15.4% | 15.1% | 16.7% | 22.4% | 28.0% | 35.1% | 17.2% | 15.5% |
| | Не | 549 | 54.1% | 55.6% | 52.6% | 41.4% | 57.1% | 58.3% | 58.8% | 52.6% | 56.0% | 44.2% | 55.0% | 54.4% |
| | НЗ/НО | 279 | 27.5% | 26.1% | 28.8% | 36.1% | 27.4% | 26.6% | 24.4% | 25.0% | 16.0% | 20.8% | 27.8% | 30.1% |

| | ВКУПНО | | Пол | | Возраст | | | | | Образование | | | | |
|--|-------------|-------------|--------------|---------|---------|---------|---------------|------------|---------|-------------|---------------|-------|-------|-------|
| | Машки | Женски | до 29 години | 30 - 39 | 40 - 49 | 50 - 59 | над 60 години | до основно | основно | средно | вишо и високо | | | |
| Број на испитаници | 1015 | 100% | 498 | 517 | 169 | 175 | 218 | 221 | 232 | 25 | 77 | 687 | 226 | |
| Дали сметате дека државата треба да помогне во решавањето на црковното прашање или државата не треба да се меша? | Треба | 539 | 53.1% | 53.2% | 53.0% | 43.2% | 48.6% | 61.5% | 52.5% | 56.5% | 60.0% | 55.8% | 54.0% | 48.7% |
| | Не треба | 364 | 35.9% | 35.5% | 36.2% | 39.6% | 37.7% | 26.6% | 41.6% | 34.9% | 24.0% | 39.0% | 36.0% | 35.8% |
| | НЗ/НО | 112 | 11.0% | 11.2% | 10.8% | 17.2% | 13.7% | 11.9% | 5.9% | 8.6% | 16.0% | 5.2% | 10.0% | 15.5% |

| | Професија | | | | | | | | Место | | | | Регион | | | | | | | |
|--|-----------|-----------------|--------------|------------------------------|------------|-----------|------------|-------|-------|------------|--------------|--------|-----------|---------|-------------|-------------|-----------|---------|----------------|--------|
| | Студент | Приватен сектор | Јавен сектор | Самостојно/независно прашање | Земјоделец | Пензионер | Невработен | Друго | Село | Повал град | Поголем град | Скопје | Вардарски | Источен | Југозападен | Југоисточен | Пелонешки | Полошки | Северноисточен | Сопшки |
| Број на испитаници | 52 | 381 | 166 | 10 | 9 | 222 | 174 | 1 | 130 | 303 | 303 | 279 | 107 | 132 | 72 | 119 | 166 | 70 | 58 | 291 |
| Доколку Вселенската Патријаршија побара обединување на ПОА – Црквата на Јован Вранишковски и МПЦ за издавање Томос за автокефалност, дали би се согласиле? | Да | 30.8% | 17.6% | 6.0% | 10.0% | 22.2% | 22.5% | 23.6% | 17.7% | 23.8% | 15.2% | 16.5% | 18.7% | 23.5% | 27.8% | 22.7% | 15.1% | 17.1% | 10.3% | 15.8% |
| | Не | 36.5% | 51.4% | 65.1% | 60.0% | 44.4% | 52.7% | 56.9% | 53.1% | 53.5% | 63.4% | 45.2% | 51.4% | 52.3% | 36.1% | 60.5% | 67.5% | 61.4% | 69.0% | 45.4% |
| | НЗ/НО | 32.7% | 31.0% | 28.9% | 30.0% | 33.3% | 24.8% | 19.5% | 29.2% | 22.8% | 21.5% | 38.4% | 29.9% | 24.2% | 36.1% | 16.8% | 17.5% | 21.4% | 20.7% | 38.8% |

| | Професија | | | | | | | | Место | | | | Регион | | | | | | | |
|--|-----------|-----------------|--------------|------------------------------|------------|-----------|------------|-------|-------|------------|--------------|--------|-----------|---------|-------------|-------------|-----------|---------|----------------|--------|
| | Студент | Приватен сектор | Јавен сектор | Самостојно/независно прашање | Земјоделец | Пензионер | Невработен | Друго | Село | Повал град | Поголем град | Скопје | Вардарски | Источен | Југозападен | Југоисточен | Пелонешки | Полошки | Северноисточен | Сопшки |
| Број на испитаници | 52 | 381 | 166 | 10 | 9 | 222 | 174 | 1 | 130 | 303 | 303 | 279 | 107 | 132 | 72 | 119 | 166 | 70 | 58 | 291 |
| Дали сметате дека државата треба да помогне во решавањето на црковното прашање или државата не треба да се меша? | Треба | 42.3% | 56.4% | 43.4% | 40.0% | 33.3% | 58.1% | 54.0% | 56.9% | 57.8% | 55.4% | 43.7% | 57.0% | 51.5% | 44.4% | 68.1% | 60.2% | 55.7% | 58.6% | 42.6% |
| | Не треба | 30.8% | 33.1% | 43.4% | 40.0% | 44.4% | 33.8% | 37.9% | 30.8% | 35.0% | 38.0% | 36.9% | 33.6% | 42.4% | 38.9% | 26.9% | 33.7% | 38.6% | 31.0% | 38.1% |
| | НЗ/НО | 26.9% | 10.5% | 13.3% | 20.0% | 22.2% | 8.1% | 8.0% | 12.3% | 7.3% | 6.6% | 19.4% | 9.3% | 6.1% | 16.7% | 5.0% | 6.0% | 5.7% | 10.3% | 19.2% |

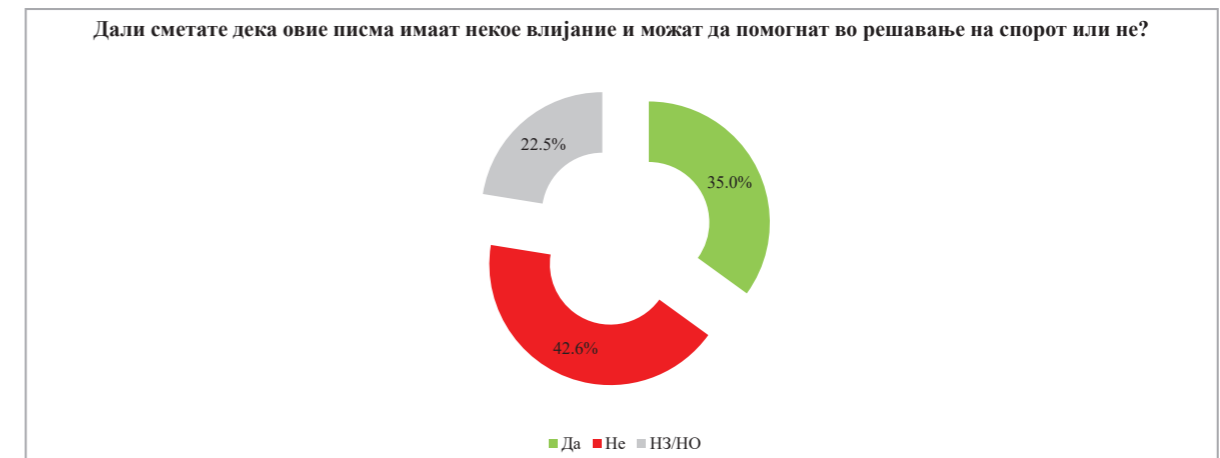
П.23 Како го оценувате потегот на Претседателот Стево Пендаровски и на Премиерот Зоран Заев да испратат писма до Вселенскиот патријарх со кое бараат решавање на црковното прашање во Македонија?



| | ВКУПНО | Пол | | Возраст | | | | | Образование | | | | |
|--|-------------|-------------|--------|--------------|---------|---------|---------|---------------|-------------|---------|--------|---------------|-------|
| | | Мажки | Женски | до 29 години | 30 - 39 | 40 - 49 | 50 - 59 | над 60 години | до основно | основно | средно | вишо и високо | |
| Број на испитаници | 1015 | 100% | 498 | 517 | 169 | 175 | 218 | 221 | 232 | 25 | 77 | 687 | 226 |
| Како го оценувате потегот на Претседателот Стево Пендаровски и на Премиерот Зоран Заев да испратат писма до Вселенскиот патријарх со кое бараат решавање на црковното прашање во Македонија? | | | | | | | | | | | | | |
| Позитивно | 395 | 38.9% | 38.4% | 39.5% | 34.9% | 34.9% | 39.4% | 41.2% | 42.2% | 40.0% | 31.2% | 39.6% | 39.4% |
| Донекаде позитивно | 280 | 27.6% | 27.9% | 27.3% | 27.2% | 29.1% | 31.2% | 25.8% | 25.0% | 20.0% | 32.5% | 27.7% | 26.5% |
| Донекаде негативно | 54 | 5.3% | 5.0% | 5.6% | 6.5% | 8.0% | 4.6% | 5.4% | 3.0% | | 3.9% | 6.0% | 4.4% |
| Негативно | 109 | 10.7% | 11.6% | 9.9% | 10.7% | 13.7% | 11.0% | 10.0% | 9.1% | 8.0% | 6.5% | 9.9% | 15.0% |
| НЗ/НО | 177 | 17.4% | 17.1% | 17.8% | 20.7% | 14.3% | 13.8% | 17.6% | 20.7% | 32.0% | 26.0% | 16.9% | 14.6% |

| | Број на испитаници | Професија | | | | | | | | Место | | | | Регион | | | | | | | |
|--|--------------------|-----------|----------------|--------------|--|------------|-----------|-----------|-------|-------|-------------|--------------|--------|----------|---------|-----------|-------------|-----------|--------|--------------|---------|
| | | Студент | Приштен сектор | Јавен сектор | Самоработен/состепен на домашен бизнис | Земјоделец | Пензионер | Неработен | Друго | Село | Имамат град | Населен град | Својте | Варшарин | Игровен | Југонален | Југоисточен | Пелониски | Полоши | Северисточен | Скопски |
| Број на испитаници | | 52 | 381 | 166 | 10 | 9 | 222 | 174 | 1 | 130 | 303 | 303 | 279 | 107 | 132 | 72 | 119 | 166 | 70 | 58 | 291 |
| Како го оценувате потегот на Претседателот Стево Пендаровски и на Премиерот Зоран Заев да испратат писма до Вселенскиот патријарх со кое бараат решавање на црковното прашање во Македонија? | | | | | | | | | | | | | | | | | | | | | |
| Позитивно | 32.7% | 37.3% | 41.6% | 50.0% | 44.4% | 43.7% | 35.1% | | | 37.7% | 43.9% | 41.9% | 30.8% | 29.0% | 42.4% | 48.6% | 54.6% | 41.6% | 30.0% | 48.3% | 30.9% |
| Донекаде позитивно | 34.6% | 30.7% | 28.3% | | | 24.8% | 24.7% | | | 19.2% | 29.0% | 28.4% | 29.0% | 28.0% | 27.3% | 26.4% | 28.6% | 25.9% | 27.1% | 27.6% | 28.5% |
| Донекаде негативно | 7.7% | 6.0% | 6.6% | | | 3.2% | 5.2% | | | 9.2% | 3.3% | 3.0% | 8.2% | 4.7% | 3.0% | 4.2% | 2.5% | 1.8% | 15.7% | 1.7% | 8.2% |
| Негативно | 7.7% | 11.8% | 10.2% | 10.0% | 11.1% | 8.6% | 12.6% | | | 12.3% | 8.6% | 10.6% | 12.5% | 4.7% | 13.6% | 12.5% | 5.9% | 8.4% | 21.4% | 8.6% | 12.4% |
| НЗ/НО | 17.3% | 14.2% | 13.3% | 40.0% | 44.4% | 19.8% | 22.4% | 100.0% | | 21.5% | 15.2% | 16.2% | 19.4% | 33.6% | 13.6% | 8.3% | 8.4% | 22.3% | 5.7% | 13.8% | 19.9% |

П.24 Дали сметате дека овие писма имаат некое влијание и можат да помогнат во решавање на спорот или не?



| | ВКУПНО | Пол | | Возраст | | | | | Образование | | | | |
|---|-------------|-------------|--------|--------------|---------|---------|---------|---------------|-------------|---------|--------|---------------|-------|
| | | Мажки | Женски | до 29 години | 30 - 39 | 40 - 49 | 50 - 59 | над 60 години | до основно | основно | средно | вишо и високо | |
| Број на испитаници | 1015 | 100% | 498 | 517 | 169 | 175 | 218 | 221 | 232 | 25 | 77 | 687 | 226 |
| Дали сметате дека овие писма имаат некое влијание и можат да помогнат во решавање на спорот или не? | | | | | | | | | | | | | |
| Да | 355 | 35.0% | 30.9% | 38.9% | 27.2% | 40.0% | 36.7% | 29.9% | 40.1% | 40.0% | 45.5% | 33.9% | 34.1% |
| Не | 432 | 42.6% | 45.6% | 39.7% | 45.0% | 42.3% | 43.6% | 46.6% | 36.2% | 28.0% | 35.1% | 44.3% | 41.6% |
| НЗ/НО | 228 | 22.5% | 23.5% | 21.5% | 27.8% | 17.7% | 19.7% | 23.5% | 23.7% | 32.0% | 19.5% | 21.8% | 24.3% |

| | Број на испитаници | Професија | | | | | | | | Место | | | | Регион | | | | | | | |
|---|--------------------|-----------|----------------|--------------|--|------------|-----------|-----------|-------|-------|-------------|--------------|--------|----------|---------|-----------|-------------|-----------|--------|--------------|---------|
| | | Студент | Приштен сектор | Јавен сектор | Самоработен/состепен на домашен бизнис | Земјоделец | Пензионер | Неработен | Друго | Село | Имамат град | Населен град | Својте | Варшарин | Игровен | Југонален | Југоисточен | Пелониски | Полоши | Северисточен | Скопски |
| Број на испитаници | | 52 | 381 | 166 | 10 | 9 | 222 | 174 | 1 | 130 | 303 | 303 | 279 | 107 | 132 | 72 | 119 | 166 | 70 | 58 | 291 |
| Дали сметате дека овие писма имаат некое влијание и можат да помогнат во решавање на спорот или не? | | | | | | | | | | | | | | | | | | | | | |
| Да | 30.8% | 39.4% | 26.5% | 10.0% | 11.1% | 40.1% | 31.0% | | | 29.2% | 36.6% | 40.6% | 29.7% | 29.0% | 40.9% | 43.1% | 45.4% | 33.1% | 28.6% | 43.1% | 29.2% |
| Не | 51.9% | 41.7% | 42.8% | 50.0% | 44.4% | 36.9% | 48.3% | | | 48.5% | 43.6% | 39.3% | 42.3% | 40.2% | 40.9% | 38.9% | 37.8% | 47.6% | 65.7% | 29.3% | 41.2% |
| НЗ/НО | 17.3% | 18.9% | 30.7% | 40.0% | 44.4% | 23.0% | 20.7% | 100.0% | | 22.3% | 19.8% | 20.1% | 28.0% | 30.8% | 18.2% | 18.1% | 16.8% | 19.3% | 5.7% | 27.6% | 29.6% |

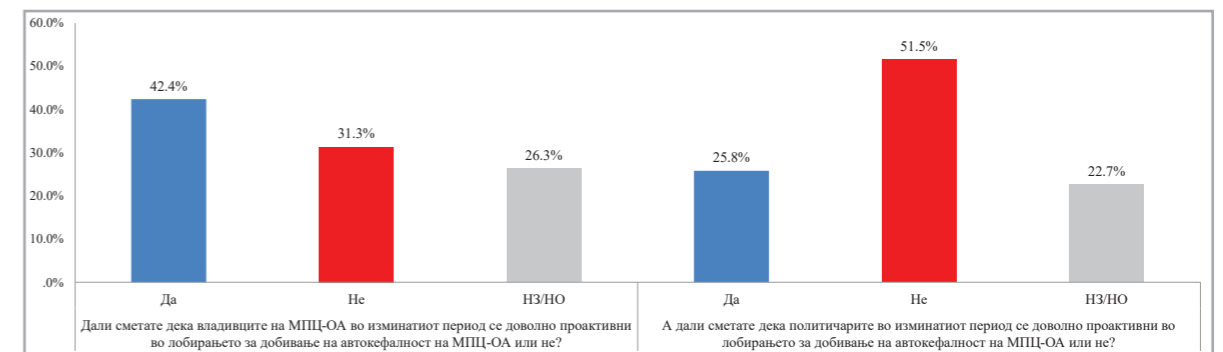
П.25 Дали признавањето на автокефалноста на МПЦ-ОА е прашање од национален интерес или е само црковно прашање?



| | ВКУПНО | | Пол | | Возраст | | | | | Образование | | | |
|---|-------------|-------------|-------|--------|--------------|---------|---------|---------|---------------|-------------|---------|--------|---------------|
| | | | Машки | Женски | до 29 години | 30 - 39 | 40 - 49 | 50 - 59 | над 60 години | до основно | основно | средно | вишо и високо |
| Број на испитаници | 1015 | 100% | 498 | 517 | 169 | 175 | 218 | 221 | 232 | 25 | 77 | 687 | 226 |
| Дали признавањето на автокефалноста на МПЦ-ОА е прашање од национален интерес | 607 | 59.8% | 60.4% | 59.2% | 54.4% | 61.7% | 60.6% | 58.4% | 62.9% | 64.0% | 62.3% | 57.9% | 64.2% |
| е прашање од национален интерес или е само црковно прашање? | 267 | 26.3% | 25.5% | 27.1% | 23.7% | 29.1% | 25.7% | 25.8% | 27.2% | 28.0% | 27.3% | 27.4% | 22.6% |
| НЗ/НО | 141 | 13.9% | 14.1% | 13.7% | 21.9% | 9.1% | 13.8% | 15.8% | 9.9% | 8.0% | 14.7% | 13.3% | |

| | Професија | | | | | | | | Место | | | | Регион | | | | | | | |
|---|-----------|-----------------|--------------|-----------------------------------|------------|-----------|-----------|--------|-------|------------|--------------|--------|-----------|---------|-------------|-------------|-----------|---------|---------------|---------|
| | Стуцент | Приватен сектор | Јавен сектор | Самостојно/независно занаеторство | Земјоделец | Пензионер | Неработен | Друго | Село | Повал град | Ноголем град | Својде | Вардарски | Источен | Југозападен | Југоисточен | Пелонички | Полошки | Северносточен | Скопски |
| Број на испитаници | 52 | 381 | 166 | 10 | 9 | 222 | 174 | 1 | 130 | 303 | 303 | 279 | 107 | 132 | 72 | 119 | 166 | 70 | 58 | 291 |
| Дали признавањето на автокефалноста на МПЦ-ОА е прашање од национален интерес | 48.1% | 59.1% | 53.0% | 60.0% | 55.6% | 62.6% | 67.8% | 100.0% | 66.2% | 62.0% | 65.3% | 48.4% | 63.6% | 54.5% | 75.0% | 53.8% | 80.1% | 60.0% | 50.0% | 49.8% |
| е прашање од национален интерес или е само црковно прашање? | 28.8% | 27.3% | 24.1% | 20.0% | 22.2% | 27.5% | 24.7% | | 26.2% | 27.4% | 23.8% | 28.0% | 21.5% | 30.3% | 25.0% | 31.1% | 12.0% | 40.0% | 39.7% | 26.8% |
| НЗ/НО | 23.1% | 13.6% | 22.9% | 20.0% | 22.2% | 9.9% | 7.5% | | 7.7% | 10.6% | 10.9% | 23.7% | 15.0% | 15.2% | 15.1% | 7.8% | | 10.3% | 10.3% | 23.4% |

П.26 Дали сметате дека владивците на МПЦ-ОА во изминатиот период се доволно проактивни во лобирањето за добивање на автокефалност на МПЦ-ОА или не? А дали сметате дека политичарите во изминатиот период се доволно проактивни во лобирањето за добивање на автокефалност на МПЦ-ОА или не?



| | ВКУПНО | | Пол | | Возраст | | | | | Образование | | | |
|--|-------------|-------------|-------|--------|--------------|---------|---------|---------|---------------|-------------|---------|--------|---------------|
| | | | Машки | Женски | до 29 години | 30 - 39 | 40 - 49 | 50 - 59 | над 60 години | до основно | основно | средно | вишо и високо |
| Број на испитаници | 1015 | 100% | 498 | 517 | 169 | 175 | 218 | 221 | 232 | 25 | 77 | 687 | 226 |
| Дали сметате дека владивците на МПЦ-ОА во изминатиот период се доволно проактивни во лобирањето за добивање на автокефалност на МПЦ-ОА или не? | 430 | 42.4% | 42.0% | 42.7% | 33.7% | 40.6% | 47.7% | 48.4% | 39.2% | 36.0% | 50.6% | 44.0% | 35.4% |
| Да | 318 | 31.3% | 32.9% | 29.8% | 27.2% | 30.9% | 32.1% | 29.4% | 35.8% | 40.0% | 26.0% | 29.8% | 36.7% |
| Не | 267 | 26.3% | 25.1% | 27.5% | 39.1% | 28.6% | 20.2% | 22.2% | 25.0% | 24.0% | 23.4% | 26.2% | 27.9% |
| НЗ/НО | 267 | 26.3% | 25.1% | 27.5% | 39.1% | 28.6% | 20.2% | 22.2% | 25.0% | 24.0% | 23.4% | 26.2% | 27.9% |
| А дали сметате дека политичарите во изминатиот период се доволно проактивни во лобирањето за добивање на автокефалност на МПЦ-ОА или не? | 262 | 25.8% | 23.9% | 27.7% | 19.5% | 29.7% | 29.4% | 25.3% | 24.6% | 20.0% | 29.9% | 25.9% | 24.8% |
| Да | 523 | 51.5% | 54.4% | 48.7% | 48.5% | 52.6% | 49.5% | 57.0% | 49.6% | 40.0% | 39.0% | 52.8% | 53.1% |
| Не | 230 | 22.7% | 21.7% | 23.6% | 32.0% | 17.7% | 21.1% | 17.6% | 25.9% | 40.0% | 31.2% | 21.3% | 22.1% |
| НЗ/НО | 230 | 22.7% | 21.7% | 23.6% | 32.0% | 17.7% | 21.1% | 17.6% | 25.9% | 40.0% | 31.2% | 21.3% | 22.1% |

| | Професија | | | | | | | | Место | | | | Регион | | | | | | | |
|--|-----------|-----------------|--------------|-----------------------------------|------------|-----------|-----------|--------|-------|------------|--------------|--------|-----------|---------|-------------|-------------|-----------|---------|---------------|---------|
| | Стуцент | Приватен сектор | Јавен сектор | Самостојно/независно занаеторство | Земјоделец | Пензионер | Неработен | Друго | Село | Повал град | Ноголем град | Својде | Вардарски | Источен | Југозападен | Југоисточен | Пелонички | Полошки | Северносточен | Скопски |
| Број на испитаници | 52 | 381 | 166 | 10 | 9 | 222 | 174 | 1 | 130 | 303 | 303 | 279 | 107 | 132 | 72 | 119 | 166 | 70 | 58 | 291 |
| Дали сметате дека владивците на МПЦ-ОА во изминатиот период се доволно проактивни во лобирањето за добивање на автокефалност на МПЦ-ОА или не? | 46.2% | 45.4% | 44.6% | 10.0% | | 40.5% | 39.1% | | 47.7% | 45.5% | 40.9% | 38.0% | 50.5% | 56.1% | 33.3% | 47.9% | 36.1% | 32.9% | 41.4% | 39.2% |
| Да | 23.1% | 28.9% | 26.5% | 40.0% | 44.4% | 34.7% | 38.5% | | 24.6% | 36.0% | 30.0% | 30.8% | 15.9% | 31.8% | 38.9% | 26.9% | 39.8% | 32.9% | 37.9% | 30.2% |
| Не | 30.8% | 25.7% | 28.9% | 50.0% | 55.6% | 24.8% | 22.4% | 100.0% | 27.7% | 18.5% | 29.0% | 31.2% | 33.6% | 12.1% | 27.8% | 25.2% | 24.1% | 34.3% | 20.7% | 30.6% |
| НЗ/НО | 11.5% | 33.1% | 24.1% | | | 25.2% | 19.5% | | 26.2% | 34.3% | 20.5% | 22.2% | 33.6% | 34.8% | 33.3% | 30.3% | 18.1% | 15.7% | 25.9% | 22.0% |
| Да | 61.5% | 46.5% | 51.8% | 60.0% | 55.6% | 50.0% | 60.3% | 100.0% | 50.8% | 50.5% | 55.8% | 48.4% | 43.9% | 54.5% | 36.1% | 49.6% | 61.4% | 64.3% | 53.4% | 48.5% |
| Не | 26.9% | 20.5% | 24.1% | 40.0% | 44.4% | 24.8% | 20.1% | | 23.1% | 15.2% | 23.8% | 29.4% | 22.4% | 10.6% | 30.6% | 20.2% | 20.5% | 20.0% | 20.7% | 29.6% |
| НЗ/НО | 26.9% | 20.5% | 24.1% | 40.0% | 44.4% | 24.8% | 20.1% | | 23.1% | 15.2% | 23.8% | 29.4% | 22.4% | 10.6% | 30.6% | 20.2% | 20.5% | 20.0% | 20.7% | 29.6% |

Фондација Конрад Аденауер

ул. Ристо Равановски 8
МК – 1000 Скопје
тел.: +389 2 3217 075
skopje@kas.de
kas.de/nordmazedonien

**Институт за Политички
истражувања-Скопје**

ул. Багдадска 15/11
МК – 1000 Скопје
тел: +389 2 3078 319
www.ipis.org.mk

**„Религија.мк“ Молитвеник
за информации**

бул. АСНОМ 22/39
МК – 1000 Скопје
religija.mk@gmail.com
www.religija.mk