



Landtagswahl in Sachsen-Anhalt

Landtagswahl in Sachsen-Anhalt

am 13. März 2016

Tabellenanhang zur Wahlanalyse

Amtliches Endergebnis

Viola Neu

ANSPRECHPARTNER:

Dr. Viola Neu und Dr. Sabine Pokorny

Team Empirische Sozialforschung
Hauptabteilung Politik und Beratung
Konrad-Adenauer-Stiftung e.V.
Klingelhöferstr. 23
10785 Berlin

viola.neu@kas.de/sabine.pokorny@kas.de

Nico Lange

Stellv. Hauptabteilungsleiter
Politik und Beratung /
Leiter Team Innenpolitik
Konrad-Adenauer-Stiftung e.V.
Klingelhöferstr. 23
10785 Berlin

nico.lange@kas.de

Landtagswahl in Sachsen-Anhalt 2016
Amtliches Endergebnis
Erststimmen

	Absolut			Prozent		
	2016	16-11	2011	2016	16-11	2011
Wahlberechtigte	1.877.649	-110.523	1.988.172			
Nichtwähler	730.151	-240.519	970.670	38,9	-9,9	48,8
Wähler	1.147.498	+129.996	1.017.502	61,1	+9,9	51,2
Erststimmen						
ungültige	35.249	+11.933	23.316	3,1	+0,8	2,3
gültige	1.112.249	+121.063	991.186	96,9	-0,5	97,4
CDU	328.782	-11.087	339.869	29,6	-4,7	34,3
DIE LINKE	207.722	-35.867	243.589	18,7	-5,9	24,6
SPD	158.834	-55.539	214.373	14,3	-7,3	21,6
GRÜNE	58.827	-7.299	66.126	5,3	-1,4	6,7
Tierschutzallianz	2.651	+2.651		0,2	+0,2	
AfD	257.208	+257.208		23,1	+23,1	
FBM	4.903	+4.903		0,4	+0,4	
FDP	60.778	+25.838	34.940	5,5	+1,9	3,5
FREIE WÄHLER	23.096	+23.096		2,1	+2,1	
MG	2.412	+2.412		0,2	+0,2	
Die PARTEI	1.208	+1.208		0,1	+0,1	
STATT Partei	1.341	+1.341		0,1	+0,1	
Einzelbewerber	4.487	+1.941	2.546	0,4	+0,1	0,3
	2016 nicht angetreten		89.743			9,1

Landtagswahl in Sachsen-Anhalt 2016
Amtliches Endergebnis
Zweitstimmen

	Absolut			Prozent		
	2016	16-11	2011	2016	16-11	2011
Wahlberechtigte	1.877.649	-110.523	1.988.172			
Nichtwähler	730.151	-240.519	970.670	38,9	-9,9	48,8
Wähler	1.147.498	+129.996	1.017.502	61,1	+9,9	51,2
Zweitstimmen						
ungültige	24.621	+621	24.000	2,1	-0,2	2,4
gültige	1.122.877	+129.375	993.502	97,9	+0,2	97,6
CDU	334.139	+11.120	323.019	29,8	-2,8	32,5
DIE LINKE	183.290	-51.721	235.011	16,3	-7,3	23,7
SPD	119.368	-94.243	213.611	10,6	-10,9	21,5
GRÜNE	58.209	-12.713	70.922	5,2	-2,0	7,1
ALFA	9.874	+9.874		0,9	+0,9	
Tierschutzallianz	11.653	+11.653		1,0	+1,0	
AfD	272.496	+272.496		24,3	+24,3	
DIE RECHTE	2.309	+2.309		0,2	+0,2	
FBM	4.184	+4.184		0,4	+0,4	
FDP	54.565	+16.392	38.173	4,9	+1,0	3,8
FREIE WÄHLER	24.269	-3.392	28.193	2,2	-0,7	2,8
MG	4.763	+4.763		0,4	+0,4	
NPD	21.230	-24.596	45.826	1,9	-2,7	4,6
Die PARTEI	5.917	+5.917		0,5	+0,5	
Tierschutzpartei	16.611	+887	15.724	1,5	-0,1	1,6
	2016 nicht angetreten		23.023			2,3

CDU	Christlich Demokratische Union Deutschlands
DIE LINKE	DIE LINKE
SPD	Sozialdemokratische Partei Deutschland
GRÜNE	Bündnis 90/DIE GRÜNEN
ALFA	Allianz für Fortschritt und Aufbruch
Tierschutzallianz	Allianz für Menschenrechte, Tier- und Naturschutz
AfD	Alternative für Deutschland
DIE RECHTE	DIE RECHTE
FBM	Freie Bürger Mitteldeutschland
FDP	Freie Demokratische Partei
FREIE WÄHLER	FREIE WÄHLER
MG	Magdeburger Gartenpartei
NPD	Nationaldemokratische Partei Deutschlands
Die PARTEI	Partei für Arbeit, Rechtsstaat, Tierschutz, Elitenförderung und basisdemokratische Initiative
Tierschutzpartei	PARTEI MENSCH UMWELT TIERSCHUTZ
PIRATEN	Piratenpartei Deutschland
STATT Partei	STATT Partei DIE UNABHÄNGIGEN

Landtagswahlen in Sachsen-Anhalt (% bzw. %-Punkte) Zweitstimmen														
	Wahlbet.	CDU	SPD	Die Linke ¹	GRÜNE ²	FDP	Sonstige	Veränderungen gegenüber der Vorwahl						
	Wahlbet.	CDU	SPD	Die Linke	GRÜNE	FDP	Sonstige	Wahlbet.	CDU	SPD	Die Linke	GRÜNE	FDP	Sonstige
1990	65,1	39,0	26,0	12,0	5,3	13,5	4,2	-	-	-	-	-	-	-
1994	54,8	34,4	34,0	19,9	5,1	3,6	3,1	-10,3	-4,6	+8,0	+7,9	-0,2	-9,9	+1,1
1998	71,5	22,0	35,9	19,6	3,2	4,2	15,0 ³	+16,7	-12,4	+1,9	-0,3	-1,9	+0,6	+11,9
2002	56,5	37,3	20,0	20,4	2,0	13,3	7,1 ⁴	-15,0	+15,3	-15,9	+0,8	-1,2	+9,1	-7,9
2006	44,4	36,2	21,4	24,1	3,6	6,7	8,1 ⁵	-12,0	-1,1	+1,4	+3,7	+1,6	-6,6	+1,0
2011	51,2	32,5	21,5	23,7	7,1	3,8	11,4 ⁶	+6,8	-3,7	+0,1	-0,4	+3,6	-2,8	+3,2
2016	61,1	29,8	10,6	16,3	5,2	4,9	33,2 ⁷	+9,9	-2,8	-10,9	-7,3	-2,0	+1,0	+21,9

¹ Seit 16. Juni 2007, vorher PDS bzw. die Linke.PDS

² 1990: Grüne Liste/Neues Forum, ab 1994 Bündnis 90/Die Grünen

³ Davon: 12,9% DVU

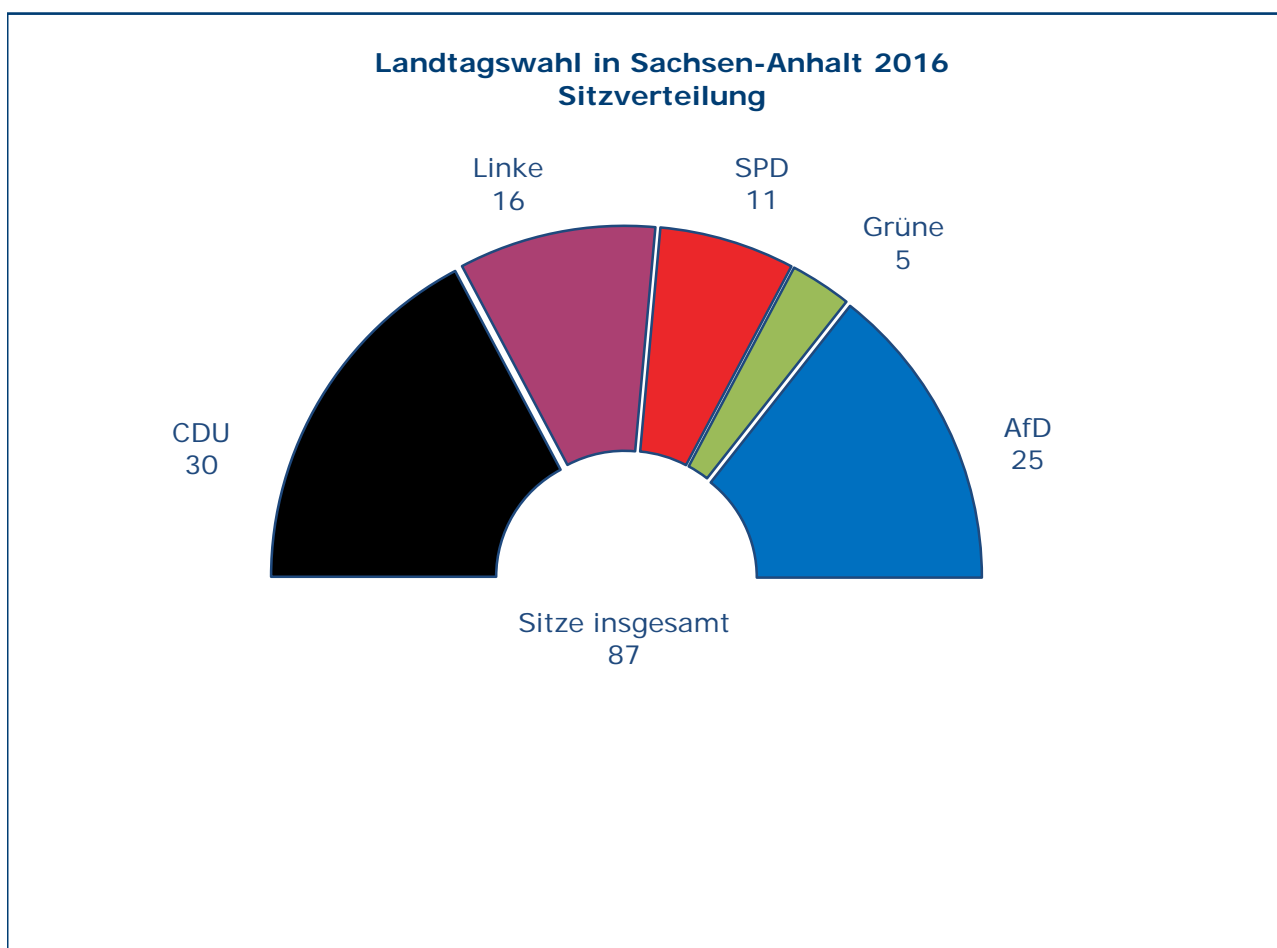
⁴ Davon: 4,5% SCHILL

⁵ Davon: 3,0% DVU

⁶ Davon: 4,6% NPD, 2,8% Freie Wähler

⁷ Davon: 24,3% Alternative für Deutschland, 2,2% Freie Wähler

Sitzverteilung in Sachsen-Anhalt							
	CDU	SPD	FDP	GRÜNE ¹	Die Linke	Sonstige	Sitze insgesamt
1990	48	27	14	5	12	-	106
1994	37	36	-	5	21	-	99
1998	28	47	-	-	25	16 ²	116
2002	48	25	17	-	25	-	115
2006	40	24	7	-	26	-	97
2011	41	26	-	9	29	-	105
2016	30	11	-	5	16	25 ³	87



¹ 1990: Grüne Liste/Neues Forum

² DVU

³ Alternative für Deutschland

Landtagswahl in Sachsen-Anhalt 2016

Wahlverhalten in Bevölkerungsgruppen

	CDU		Linke		SPD		Grüne		FDP		AfD
	%	Diff.	%	Diff.	%	Diff.	%	Diff.	%	Diff.	%
Ergebnis	29,8	-2,8	16,3	-7,4	10,6	-10,9	5,2	-2,0	4,9	+1,0	24,2
Alter											
18-24 Jahre	16	-8	13	-5	11	-5	11	+1	5	+1	26
25-34 Jahre	23	-7	10	-7	9	-7	7	-4	4	-1	29
35-44 Jahre	26	-5	12	-9	9	-9	7	-4	5	+1	29
45-59 Jahre	29	-4	15	-13	9	-10	6	-2	5	+1	28
60+	35	±0	21	-4	13	-14	4	-1	5	+2	18
Frauen	33	-1	16	-6	11	-11	6	-2	5	+1	19
18-24 Jahre	17	-8	11	-6	11	-6	13	+1	4	-1	23
25-34 Jahre	24	-6	10	-7	10	-7	9	-4	4	-2	25
35-44 Jahre	29	-2	13	-8	10	-9	8	-5	5	±0	24
45-59 Jahre	30	-2	16	-11	9	-10	6	-2	5	+1	23
60+	39	+2	20	-2	13	-14	4	-1	5	+1	14
Männer	27	-4	16	-9	10	-11	5	-2	5	+2	29
18-24 Jahre	15	-8	13	-4	10	-5	9	+1	5	+2	30
25-34 Jahre	22	-8	10	-7	9	-6	6	-4	5	±0	33
35-44 Jahre	24	-8	10	-10	8	-9	7	-3	6	+3	34
45-59 Jahre	27	-5	13	-14	8	-10	5	-2	5	+1	33
60+	30	-3	22	-7	13	-14	3	-1	5	+2	23

Befragte: 26.149

*Befragte: 4.115

Quelle: Infratest dimap

Landtagswahl in Sachsen-Anhalt 2016

Wahlverhalten in Bevölkerungsgruppen

	CDU		Linke		SPD		Grüne		FDP		AfD
	%	Diff.	%	Diff.	%	Diff.	%	Diff.	%	Diff.	%
Ergebnis	29,8	-2,8	16,3	-7,4	10,6	-10,9	5,2	-2,0	4,9	+1,0	24,2
Beruf/Tätigkeit*											
Arbeiter	20	-7	13	-12	9	-11	4	-2	3	±0	37
Angestellte	30	-4	15	-7	10	-10	7	-3	6	+2	22
Beamte	40	-3	8	-7	12	-3	8	-6	7	+4	19
Selbstständige	38	-11	9	-6	7	-3	9	+3	10	-2	23
Rentner	35	+2	22	-4	12	-16	2	-1	5	+2	19
Arbeitslose	15	±0	16	-19	12	-8	2	-6	2	-1	38
Bildung*											
hoch	32	-2	18	-5	12	-8	9	-2	7	+3	15
mittel	28	-3	15	-9	9	-12	3	-3	4	±0	30
niedrig	30	-1	19	-7	12	-14	2	-1	4	+1	25

Befragte: 26.149

*Befragte: 4.115

Quelle: Infratest dimap

Wahltagsbefragung Sachsen-Anhalt am 13. März 2016

Wahlentscheidung in sozialen Gruppen

	CDU		LINKE		SPD		GRÜNE		AfD		FDP		Sonstige	
	%	Diff.	%	Diff.	%	Diff.	%	Diff.	%	Diff.	%	Diff.	%	Diff.
Gesamt	29,8	-2,8	16,3	-7,3	10,6	-10,9	5,2	-2,0	24,3	+24,3	4,9	+1,0	8,9	-2,4
GESCHLECHT														
männlich	27	-5	16	-8	10	-11	5	-2	28	+28	5	+1	9	-5
weiblich	33	+1	16	-8	11	-12	6	-2	20	+20	5	+1	10	±0
ALTER														
18-29 Jahre	18	-10	12	-3	10	-6	9	-2	29	+29	4	±0	19	-7
30-44 Jahre	27	-6	12	-8	9	-10	6	-5	29	+29	5	±0	13	-1
45-59 Jahre	29	-4	16	-11	9	-9	5	-2	27	+27	6	+2	8	-3
	36	+2	21	-5	13	-15	4	±0	18	+18	5	+2	4	-2
ALTER+GESCHLECHT														
18-29 Jahre Mann	19	-10	15	-1	8	-7	7	-2	30	+30	5	±0	17	-11
18-29 Jahre Frau	17	-11	10	-6	12	-6	10	-3	27	+27	3	-1	21	-1
30-44 Jahre Mann	25	-10	12	-7	8	-10	5	-4	33	+33	5	±0	13	-3
30-44 Jahre Frau	29	-1	12	-9	9	-10	7	-5	24	+24	5	-1	14	+1
45-59 Jahre Mann	27	-7	15	-10	8	-10	4	-2	31	+31	6	+3	8	-5
45-59 Jahre Frau	32	+1	16	-12	10	-9	6	-2	22	+22	5	+1	9	-2
ab 60 Jahre Mann	32	+1	22	-8	13	-14	4	-1	22	+22	4	+1	4	-3
ab 60 Jahre Frau	41	+5	20	-3	13	-17	4	±0	12	+12	6	+3	5	-1
SCHULBILDUNG														
Hauptschulabschluss	33	+1	17	-10	12	-13	2	-2	24	+24	4	+1	8	-1
Mittlere Reife	28	-4	14	-11	9	-11	4	-2	31	+31	5	+1	10	-3
Hochschulreife	31	-1	15	-6	9	-12	8	-2	21	+21	5	+1	10	-2
Hochschulabschluss	33	-1	22	-1	12	-10	9	-3	12	+12	6	+3	6	-2

Quelle: Forschungsgruppe Wahlen e. V.

Wahltagsbefragung Sachsen-Anhalt am 13. März 2016

Wahlentscheidung in sozialen Gruppen

	CDU		LINKE		SPD		GRÜNE		AfD		FDP		Sonstige	
	%	Diff.	%	Diff.	%	Diff.	%	Diff.	%	Diff.	%	Diff.	%	Diff.
Gesamt	29,8	-2,8	16,3	-7,3	10,6	-10,9	5,2	-2,0	24,3	+24,3	4,9	+1,0	8,9	-2,4
ERWERBSSTATUS														
berufstätig	28	-8	14	-6	9	-9	5	-3	27	+27	5	+1	11	-2
Rentner	37	+6	21	-8	13	-16	4	±0	17	+17	4	+2	4	-1
arbeitslos	16	-1	17	-22	7	-9	6	-4	37	+37	5	+2	13	-3
BERUFSGRUPPE														
Arbeiter	27	-4	16	-10	10	-12	3	-2	30	+30	4	+1	10	-4
Angestellte	30	-2	18	-6	11	-12	6	-2	20	+20	5	+2	9	±0
Beamte	38	-1	15	-5	11	-9	5	-3	21	+21	5	+2	5	-5
Selbstständige	35	-11	11	-5	7	-7	6	-2	25	+25	9	+3	8	-3
Landwirte	32	-3	20	-7	11	-9	4	+4	22	+22	4	±0	7	-7
GEWERKSCHAFTSMITGLIED														
ja	26	±0	20	-10	12	-12	4	-3	25	+25	5	+2	8	-3
nein	30	-4	16	-7	10	-11	6	-2	24	+24	5	+1	10	-2
GEWERKSCHAFT+ARBEITER														
ja	27	±0	17	-10	12	-13	2	-2	30	+30	4	+2	8	-6
nein	26	-5	16	-10	10	-11	4	-2	30	+30	4	+1	11	-3
GEWERKSCHAFT+ANGESTELLTE														
ja	26	+3	23	-10	13	-13	6	-3	19	+19	6	+3	7	±0
nein	31	-4	17	-5	11	-11	6	-2	21	+21	5	+1	10	±0
KONFESSION														
katholisch	44	-8	8	-5	11	-7	7	+2	17	+17	5	+1	7	-1
evangelisch	41	-3	11	-4	12	-9	7	-1	17	+17	5	+1	7	-1
keine/andere	26	-1	18	-9	10	-11	5	-3	27	+27	5	+1	10	-4

Quelle: Forschungsgruppe Wahlen e. V.

Wählerstromkonten Landtagswahl in Sachsen-Anhalt 2016

Quelle: Infratest dimap, Wahlberichterstattung im Auftrag der ARD

Landtagswahl in Sachsen-Anhalt am 13. März 2016

Wählerwanderung LTW 2011 - LTW 2016

Austausch mit...	Wählerstromkonto CDU		
	Zustrom	Abstrom	Saldo
LINKE	13.000	6.000	7.000
SPD	27.000	7.000	20.000
GRÜNE	9.000	2.000	7.000
AfD	0	38.000	-38.000
FDP	3.000	11.000	-8.000
Andere	4.000	8.000	-4.000
Summe über Parteien	56.000	72.000	-16.000
Nichtwähler	67.000	28.000	39.000
Erstwähler/Verstorbene	6.000	28.000	-22.000
Zu-/Fortgezogene	17.000	6.000	11.000
Wählerströme insgesamt	146.000	134.000	12.000
Wählerstamm	188.000	188.000	
Wählerstimmen 2016 und 2011	334.000	322.000	12.000

Austausch mit...	Wählerstromkonto LINKE		
	Zustrom	Abstrom	Saldo
CDU	6.000	13.000	-7.000
SPD	15.000	6.000	9.000
GRÜNE	4.000	5.000	-1.000
AfD	0	28.000	-28.000
FDP	0	2.000	-2.000
Andere	2.000	10.000	-8.000
Summe über Parteien	27.000	64.000	-37.000
Nichtwähler	26.000	27.000	-1.000
Erstwähler/Verstorbene	5.000	22.000	-17.000
Zu-/Fortgezogene	7.000	6.000	1.000
Wählerströme insgesamt	65.000	119.000	-54.000
Wählerstamm	116.000	116.000	
Wählerstimmen 2016 und 2011	181.000	235.000	-54.000

Landtagswahl in Sachsen-Anhalt am 13. März 2016
Wählerwanderung LTW 2011 - LTW 2016

Wählerstromkonto SPD			
	Zustrom	Abstrom	Saldo
Austausch mit...			
CDU	7.000	27.000	-20.000
LINKE	6.000	15.000	-9.000
GRÜNE	4.000	8.000	-4.000
AfD	0	20.000	-20.000
FDP	2.000	4.000	-2.000
Andere	1.000	8.000	-7.000
Summe über Parteien	20.000	82.000	-62.000
Nichtwähler	23.000	34.000	-11.000
Erstwähler/Verstorbene	4.000	22.000	-18.000
Zu-/Fortgezogene	6.000	7.000	-1.000
Wählerströme insgesamt	53.000	145.000	-92.000
Wählerstamm	67.000	67.000	
Wählerstimmen 2016 und 2011	120.000	212.000	-92.000

Wählerstromkonto GRÜNE			
	Zustrom	Abstrom	Saldo
Austausch mit...			
CDU	2.000	9.000	-7.000
LINKE	5.000	4.000	1.000
SPD	8.000	4.000	4.000
AfD	0	3.000	-3.000
FDP	1.000	1.000	0
Andere	0	3.000	-3.000
Summe über Parteien	16.000	24.000	-8.000
Nichtwähler	5.000	6.000	-1.000
Erstwähler/Verstorbene	4.000	4.000	0
Zu-/Fortgezogene	3.000	6.000	-3.000
Wählerströme insgesamt	28.000	40.000	-12.000
Wählerstamm	30.000	30.000	
Wählerstimmen 2016 und 2011	58.000	70.000	-12.000

Landtagswahl in Sachsen-Anhalt am 13. März 2016
Wählerwanderung LTW 2011 - LTW 2016

Wählerstromkonto AfD			
	Zustrom	Abstrom	Saldo
Austausch mit...			
CDU	38.000	0	38.000
LINKE	28.000	0	28.000
SPD	20.000	0	20.000
GRÜNE	3.000	0	3.000
FDP	6.000	0	6.000
Andere	54.000	0	54.000
Summe über Parteien	149.000	0	149.000
Nichtwähler	101.000	0	101.000
Erstwähler/Verstorbene	8.000	0	8.000
Zu-/Fortgezogene	15.000	0	15.000
Wählerströme insgesamt	273.000	0	273.000
Wählerstamm	0	0	
Wählerstimmen 2016 und 2011	273.000	0	273.000

Wählerstromkonto FDP			
	Zustrom	Abstrom	Saldo
Austausch mit...			
CDU	11.000	3.000	8.000
LINKE	2.000	0	2.000
SPD	4.000	2.000	2.000
GRÜNE	1.000	1.000	0
AfD	0	6.000	-6.000
Andere	2.000	3.000	-1.000
Summe über Parteien	20.000	15.000	5.000
Nichtwähler	12.000	2.000	10.000
Erstwähler/Verstorbene	2.000	3.000	-1.000
Zu-/Fortgezogene	2.000	2.000	0
Wählerströme insgesamt	36.000	22.000	14.000
Wählerstamm	18.000	18.000	
Wählerstimmen 2016 und 2011	54.000	40.000	14.000

Landtagswahl in Sachsen-Anhalt am 13. März 2016
Wählerwanderung LTW 2011 - LTW 2016

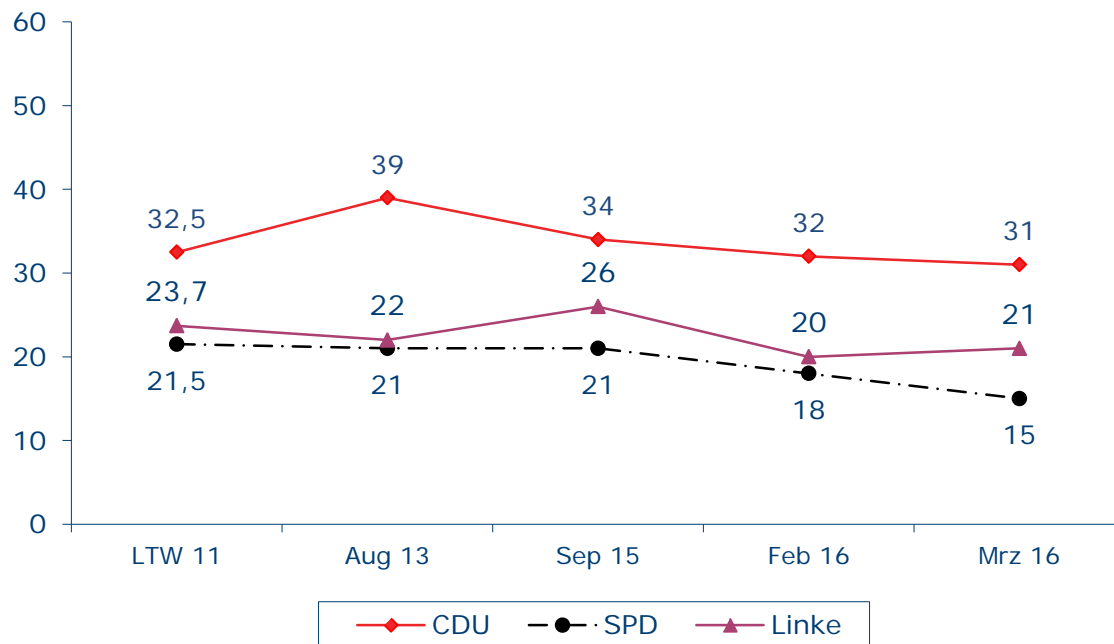
	Wählerstromkonto Andere		
	Zustrom	Abstrom	Saldo
Austausch mit...			
CDU	8.000	4.000	4.000
LINKE	10.000	2.000	8.000
SPD	8.000	1.000	7.000
GRÜNE	3.000	0	3.000
AfD	0	54.000	-54.000
FDP	3.000	2.000	1.000
Summe über Parteien	32.000	63.000	-31.000
Nichtwähler	33.000	9.000	24.000
Erstwähler/Verstorbene	6.000	6.000	0
Zu-/Fortgezogene	3.000	8.000	-5.000
Wählerströme insgesamt	74.000	86.000	-12.000
Wählerstamm	27.000	27.000	
Wählerstimmen 2016 und 2011	101.000	113.000	-12.000

Sonntagsfrage zur Landtagswahl

Welche Partei würden Sie wählen, wenn am kommenden Sonntag in Sachsen-Anhalt Landtagswahl wäre?



Konrad
Adenauer
Stiftung



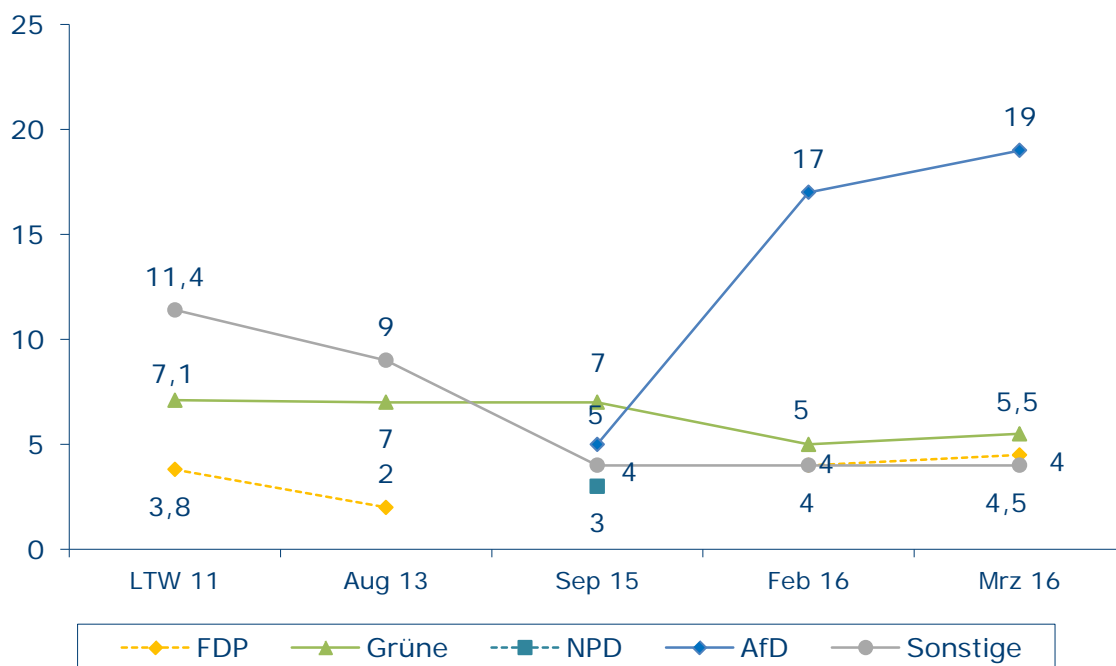
Quelle: Infratest dimap: Sachsen-AnhaltTREND März 2016

Sonntagsfrage zur Landtagswahl

Welche Partei würden Sie wählen, wenn am kommenden Sonntag in Sachsen-Anhalt Landtagswahl wäre?



Konrad
Adenauer
Stiftung

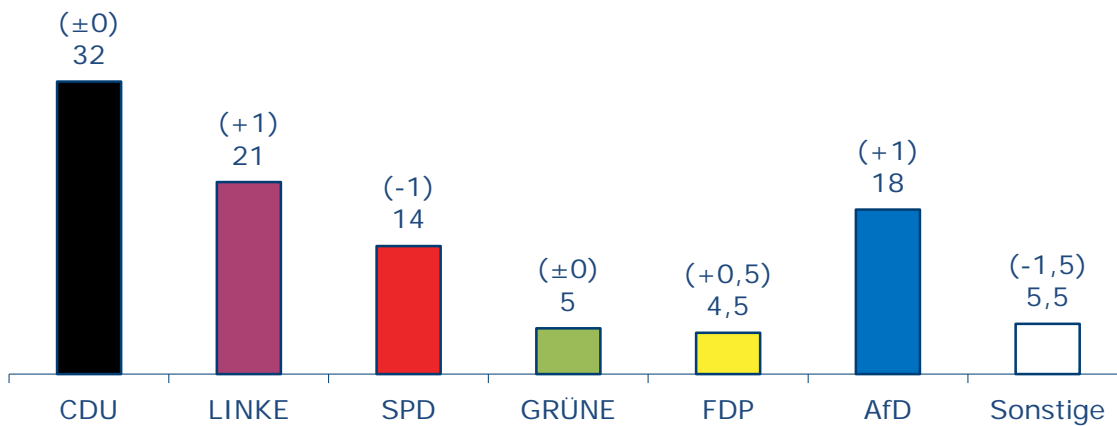


Quelle: Infratest dimap: Sachsen-AnhaltTREND März 2016

Projektion Sachsen-Anhalt:
Wenn am Sonntag wirklich Landtagswahl wäre ...



Konrad
Adenauer
Stiftung



Angaben in Klammern: Vergleich zur KW 09/2016

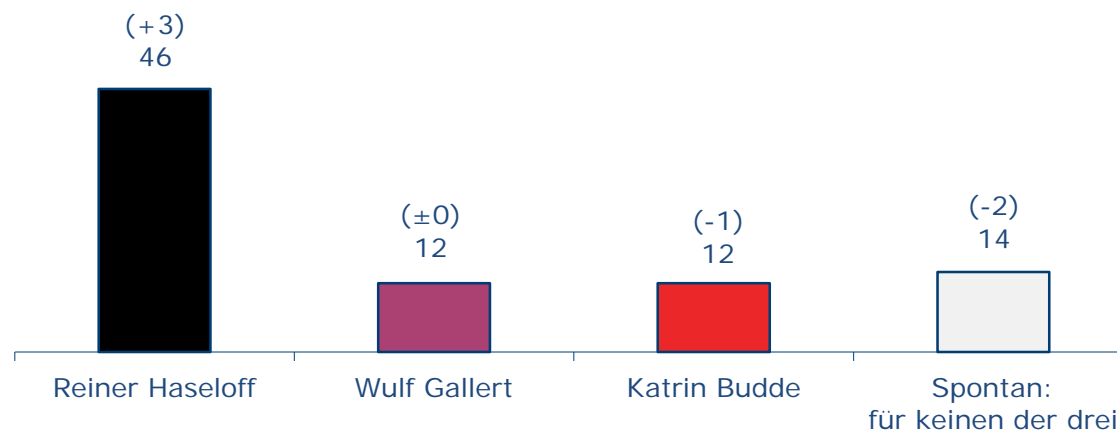
Quelle: Forschungsgruppe Wahlen: Politbarometer-Extra Sachsen-Anhalt, KW 10/2016

Direktwahl Ministerpräsident/in:
Haseloff vs. Budde vs. Gallert



Konrad
Adenauer
Stiftung

Wenn man den Ministerpräsidenten bzw. die Ministerpräsidentin in Sachsen-Anhalt direkt wählen könnte, für wen würden Sie sich entscheiden: Für Reiner Haseloff oder für Katrin Budde oder für Wulf Gallert?



Fehlende Werte zu 100%: Kenne Haseloff/Budde/Gallert nicht/weiß nicht/keine Angabe

Angaben in Klammern: Vergleich zu September 2015

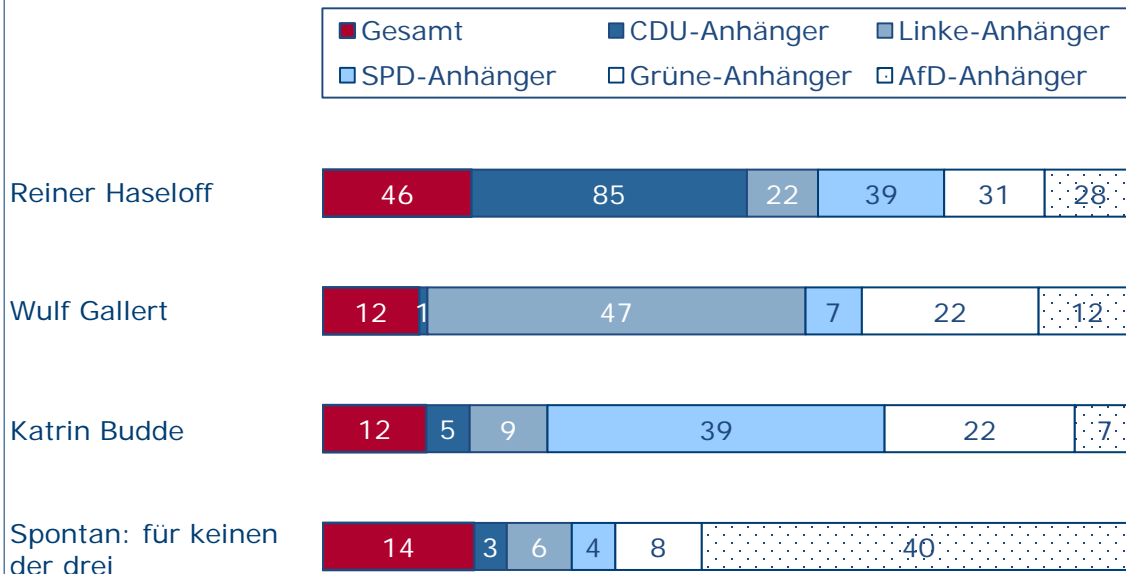
Quelle: Infratest dimap: Sachsen-AnhaltTREND März 2016

Direktwahl Ministerpräsident/in: Haseloff vs. Budde vs. Gallert: Parteianhänger



Konrad
Adenauer
Stiftung

Wenn man den Ministerpräsidenten bzw. die Ministerpräsidentin
in Sachsen-Anhalt direkt wählen könnte, für wen würden Sie sich entscheiden:
Für Reiner Haseloff oder für Katrin Budde oder für Wulf Gallert?

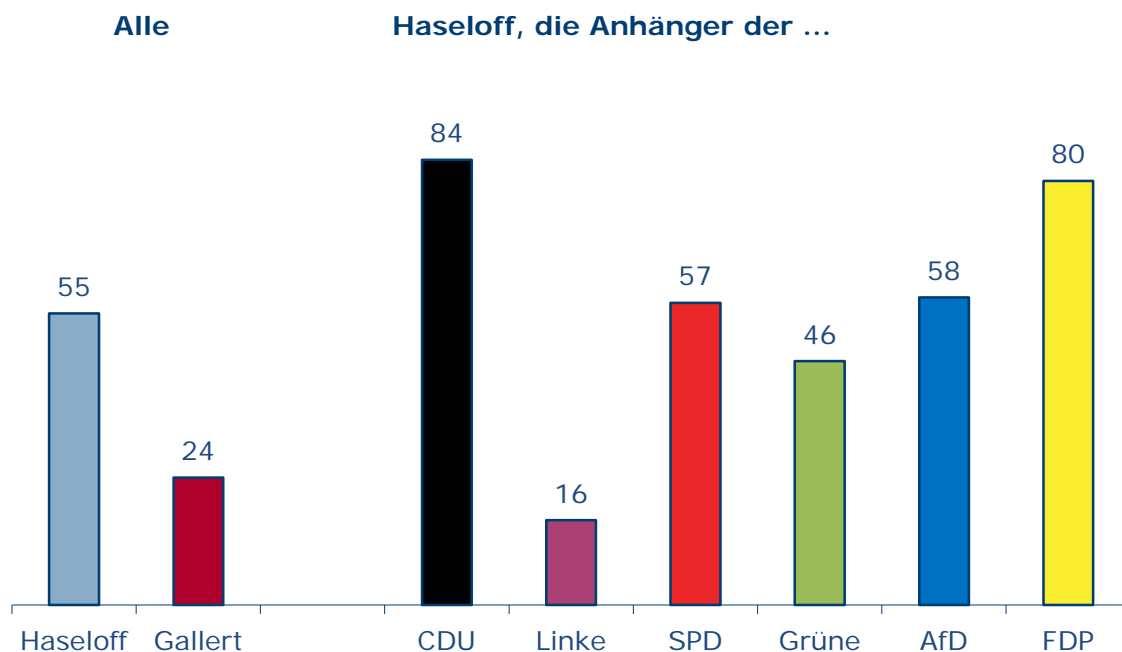


Fehlende Werte zu 100%: Kenne Haseloff/Budde/Gallert nicht/weiß nicht/keine Angabe
Quelle: Infratest dimap: Sachsen-AnhaltTREND März 2016

Wen hätten Sie lieber als Ministerpräsidenten ...



Konrad
Adenauer
Stiftung

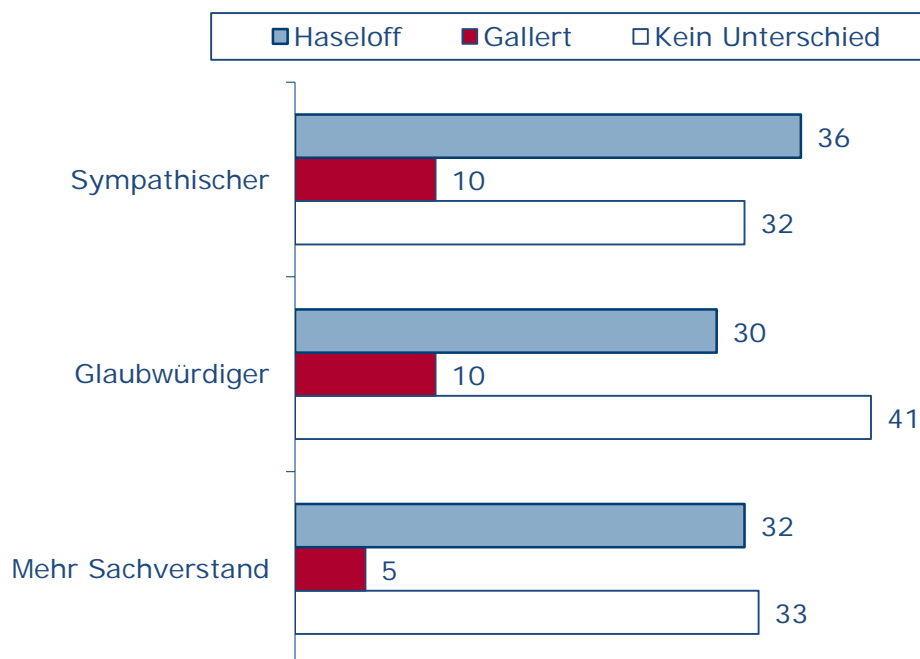


Quelle: Forschungsgruppe Wahlen: Landtagswahl in Sachsen-Anhalt 13.03.2016 - Blitz

Haseloff und Gallert: wer ist .../wer hat ...



Konrad
Adenauer
Stiftung

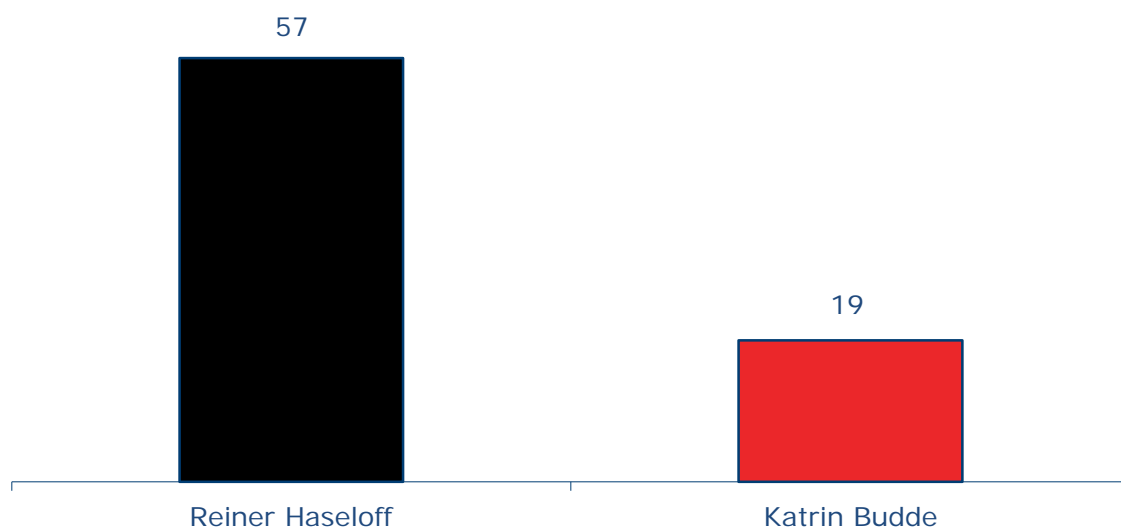


Quelle: Forschungsgruppe Wahlen: Landtagswahl in Sachsen-Anhalt 13.03.2016 - Blitz

Wen hätten Sie lieber als Ministerpräsidenten/-in ...



Konrad
Adenauer
Stiftung

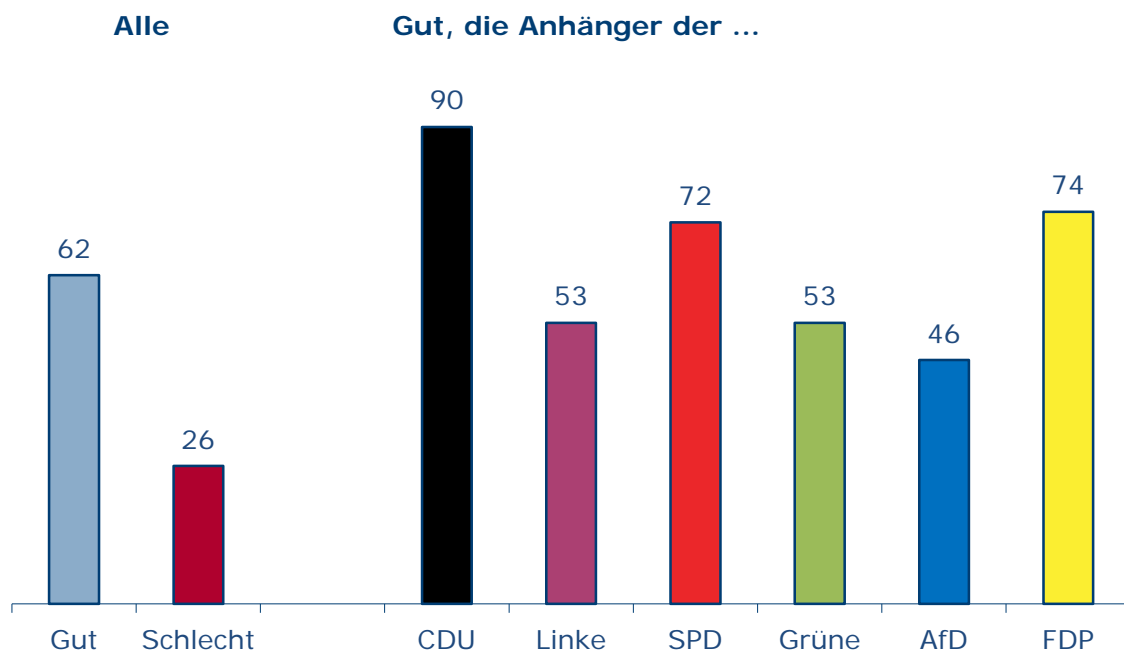


Quelle: Forschungsgruppe Wahlen: Landtagswahl in Sachsen-Anhalt 13.03.2016 - Blitz

Ministerpräsident Reiner Haseloff macht seine Sache eher ...



Konrad
Adenauer
Stiftung

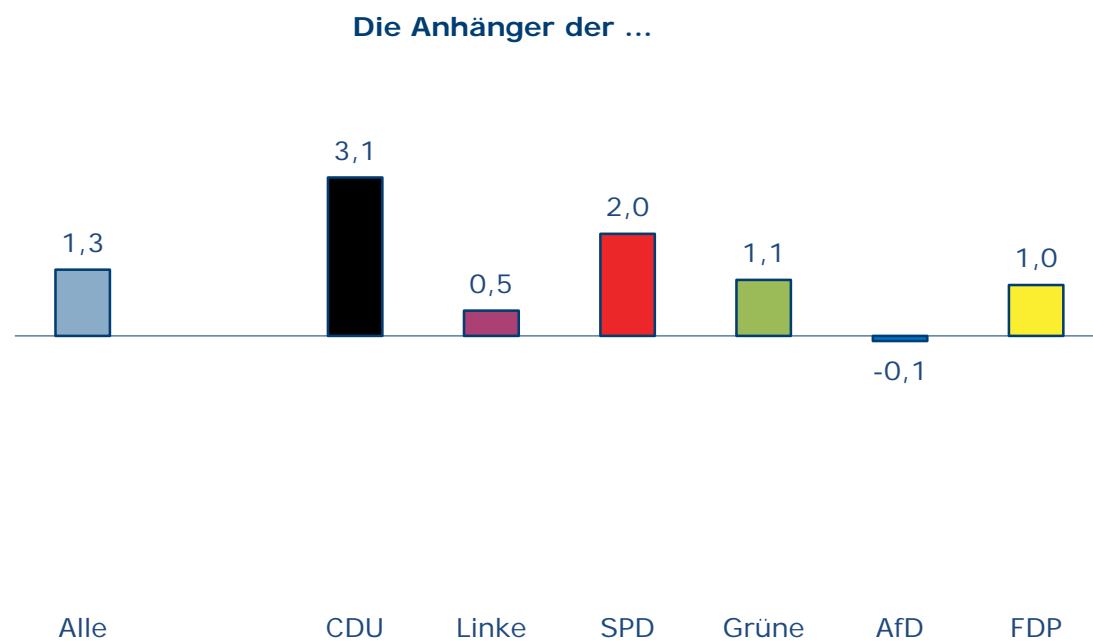


Quelle: Forschungsgruppe Wahlen: Landtagswahl in Sachsen-Anhalt 13.03.2016 - Blitz

Bewertung von Reiner Haseloff (Skala von +5 bis -5)



Konrad
Adenauer
Stiftung

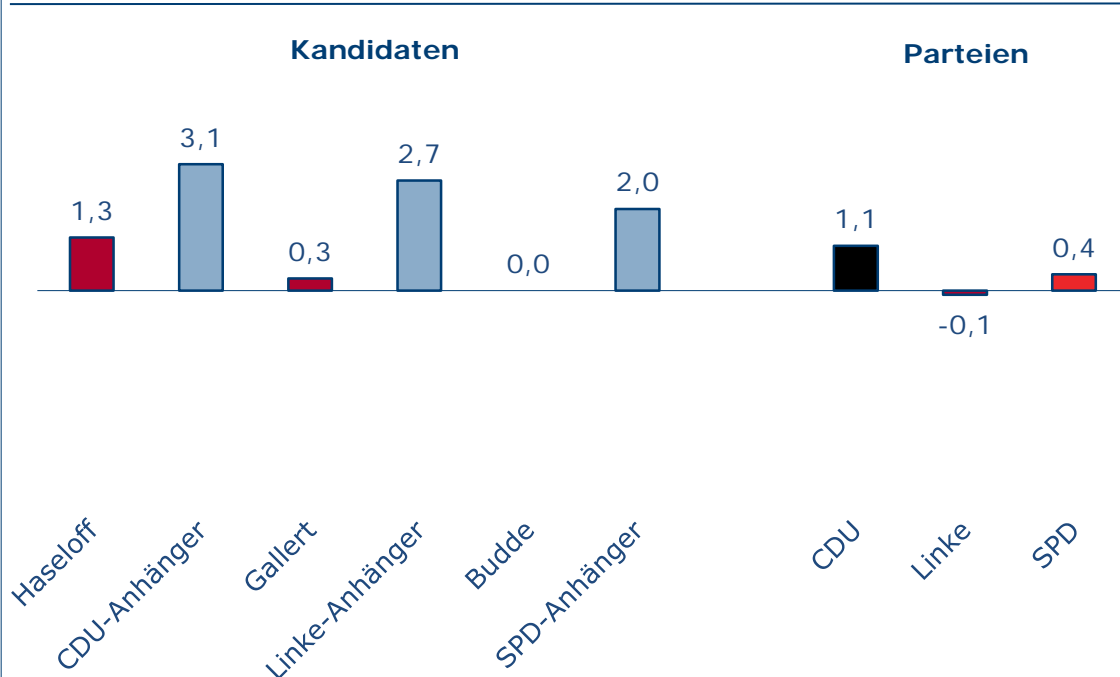


Quelle: Forschungsgruppe Wahlen: Landtagswahl in Sachsen-Anhalt 13.03.2016 - Blitz

Bewertung der Spitzenkandidaten und ihrer Parteien (Skala von +5 bis -5)



Konrad
Adenauer
Stiftung



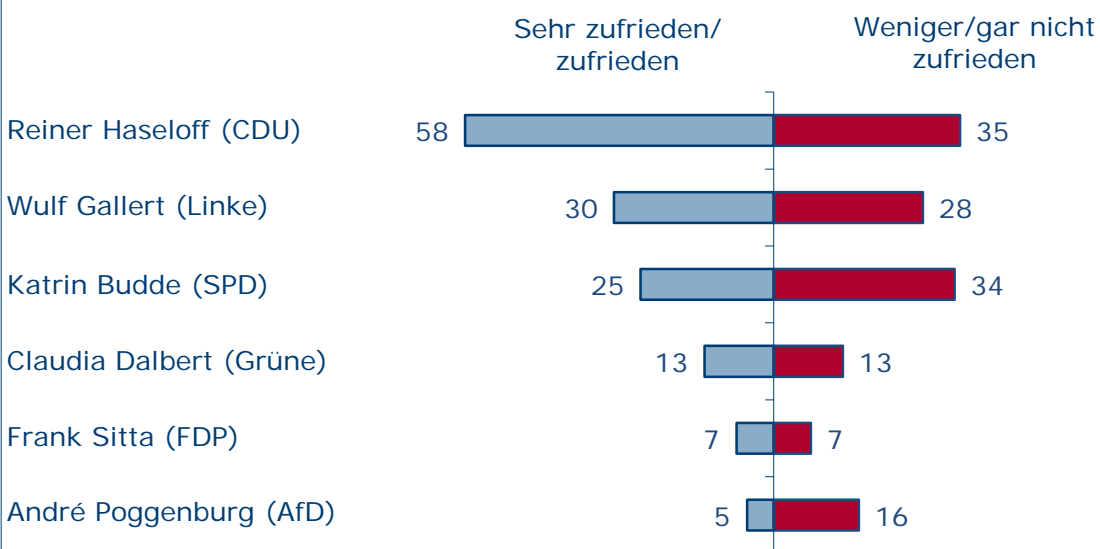
Quelle: Forschungsgruppe Wahlen: Politbarometer-Extra Sachsen-Anhalt, KW 09/2016

Politikerzufriedenheit

Ich nenne Ihnen nun einige Politikerinnen und Politiker. Bitte sagen Sie mir für jeden, inwieweit Sie mit dessen politischer Arbeit zufrieden sind. Wenn Sie eine Person nicht kennen oder über sie kein Urteil abgeben können, sagen Sie mir das bitte. Sind Sie mit der politischen Arbeit von ...?



Konrad
Adenauer
Stiftung



Fehlende Werte zu 100%: Weiß nicht/keine Angabe/kenne ich nicht/kann ich nicht beurteilen
Quelle: Infratest dimap: Sachsen-AnhaltTREND Februar 2016

Politikerzufriedenheit: Parteianhänger

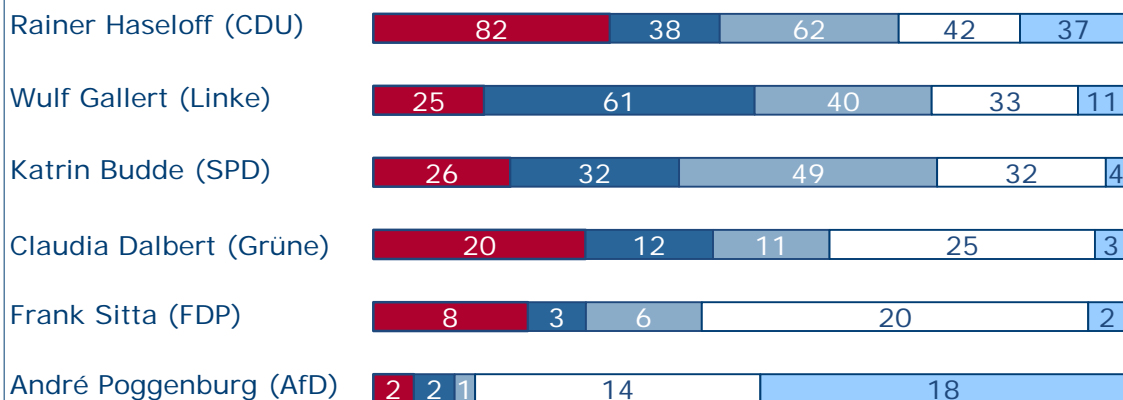
Ich nenne Ihnen nun einige Politikerinnen und Politiker. Bitte sagen Sie mir für jeden, inwieweit Sie mit dessen politischer Arbeit zufrieden sind. Wenn Sie eine Person nicht kennen oder über sie kein Urteil abgeben können, sagen Sie mir das bitte. Sind Sie mit der politischen Arbeit von ...?



Konrad
Adenauer
Stiftung

Sehr zufrieden/
zufrieden

■ CDU-Anhänger ■ Linke-Anhänger ■ SPD-Anhänger
□ Grüne-Anhänger □ AfD-Anhänger



Fehlende Werte zu 100%: Weniger/gar nicht zufrieden/weiß nicht/keine Angabe/kenne ich nicht/
kann ich nicht beurteilen

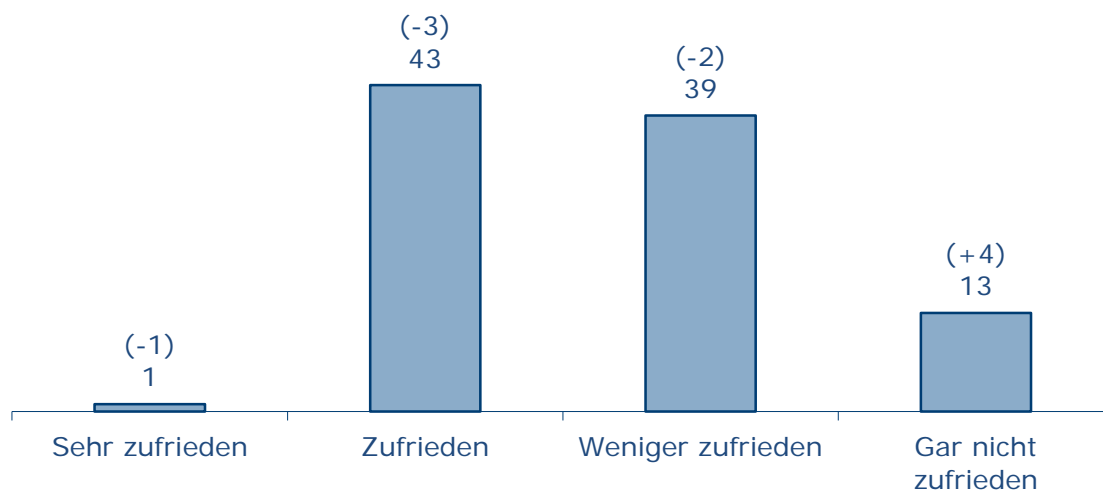
Quelle: Infratest dimap: Sachsen-AnhaltTREND Februar 2016

Zufriedenheit mit der Landesregierung

Wie zufrieden sind Sie mit der Arbeit der Landesregierung in Sachsen-Anhalt? Sind Sie damit ...?



Konrad
Adenauer
Stiftung



Fehlende Werte zu 100%: Weiß nicht/keine Angabe

Angaben in Klammern: Vergleich zu Februar 2016

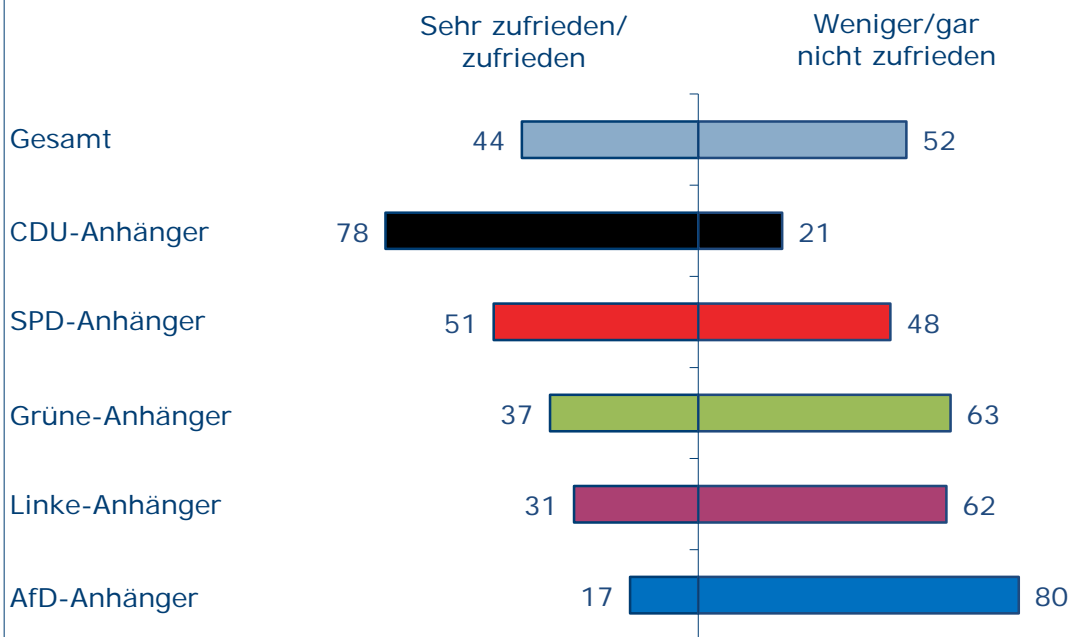
Quelle: Infratest dimap: Sachsen-Anhalt TREND März 2016

Zufriedenheit mit der Landesregierung: Parteianhänger

Wie zufrieden sind Sie mit der Arbeit der Landesregierung in Sachsen-Anhalt? Sind Sie damit ...?



Konrad
Adenauer
Stiftung



Fehlende Werte zu 100%: Weiß nicht/keine Angabe

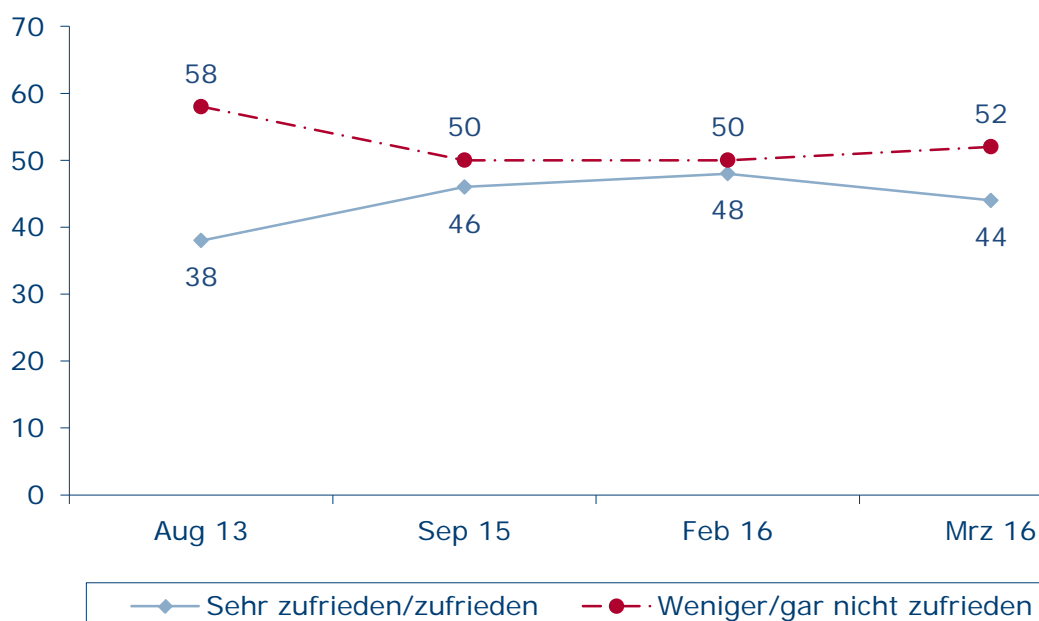
Quelle: Infratest dimap: Sachsen-AnhaltTREND März 2016

Zufriedenheit mit der Landesregierung

Wie zufrieden sind Sie mit der Arbeit der Landesregierung in Sachsen-Anhalt? Sind Sie damit ...?



Konrad
Adenauer
Stiftung




Fehlende Werte zu 100%: Weiß nicht/keine Angabe

Quelle: Infratest dimap: Sachsen-AnhaltTREND März 2016

Bewertung von Regierung und Opposition (Skala von +5 bis -5)



Konrad
Adenauer
Stiftung



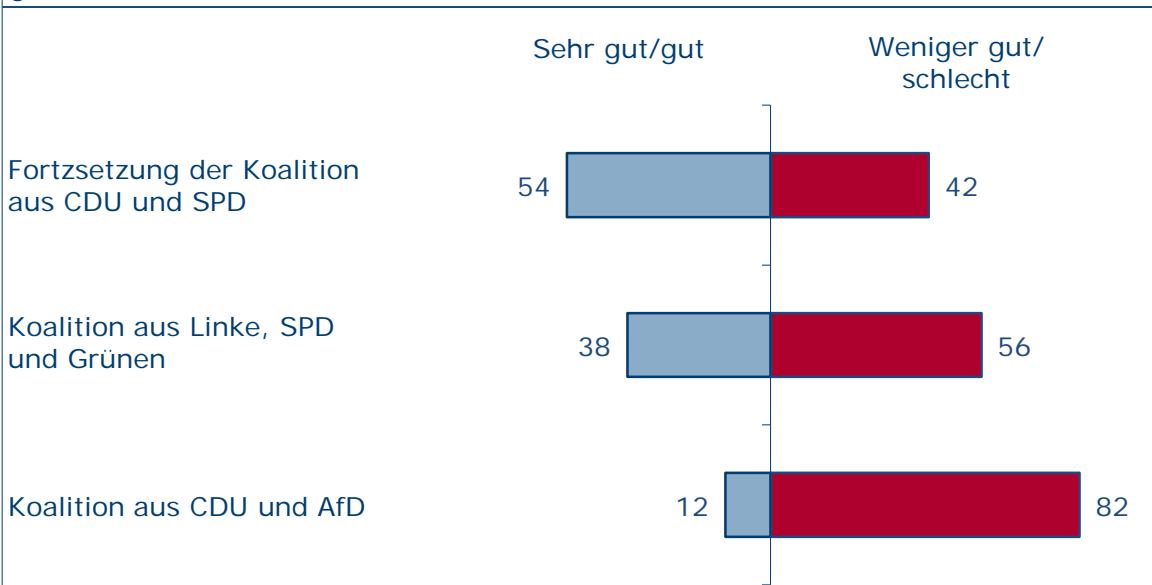
Quelle: Forschungsgruppe Wahlen: Landtagswahl in Sachsen-Anhalt 13.03.2016 - Blitz

Koalitionsbewertung: Welche Regierung ist gut für Sachsen-Anhalt?



Konrad
Adenauer
Stiftung

Ich nenne Ihnen jetzt einige denkbare Zusammensetzungen für eine künftige Landesregierung. Bitte sagen Sie mir jeweils, ob diese Zusammensetzung für Sachsen-Anhalt Ihrer Meinung nach sehr gut, gut, weniger gut oder schlecht wäre.



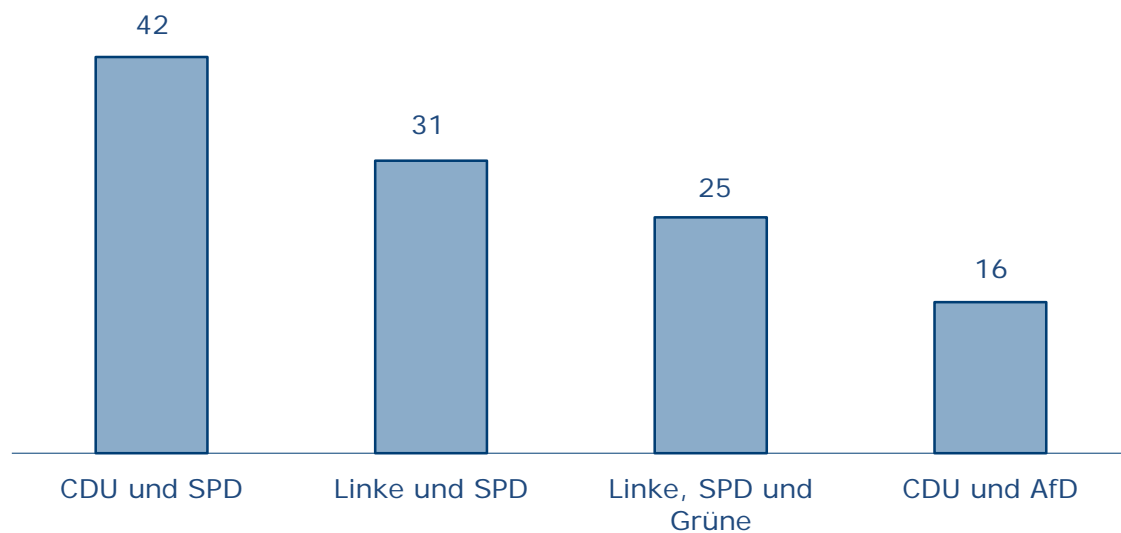
Fehlende Werte zu 100%: Weiß nicht/keine Angabe

Quelle: Infratest dimap: Sachsen-AnhaltTREND März 2016

Eine Koalition aus ... finden gut:



Konrad
Adenauer
Stiftung

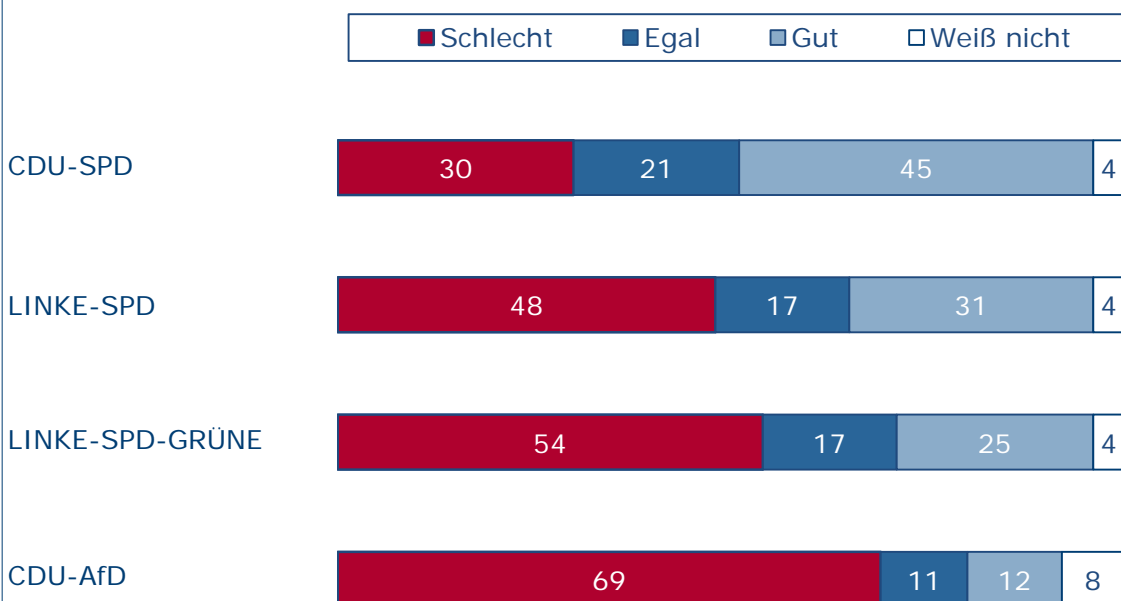


Quelle: Forschungsgruppe Wahlen: Landtagswahl in Sachsen-Anhalt 13.03.2016 - Blitz

Bewertung von Koalitionsmodellen in Sachsen-Anhalt



Konrad
Adenauer
Stiftung



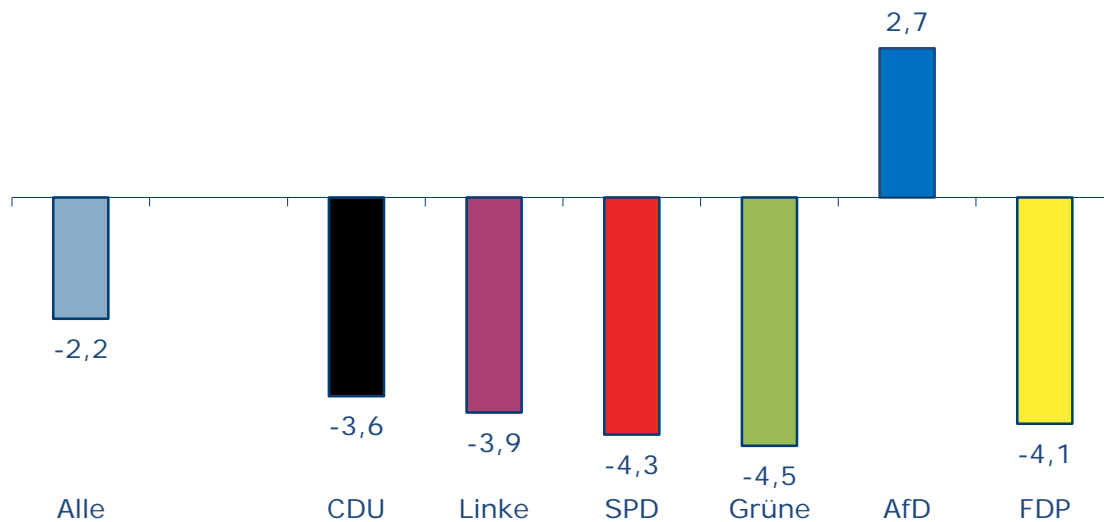
Quelle: Forschungsgruppe Wahlen: Politbarometer-Extra Sachsen-Anhalt, KW 02/2016

Bewertung der AfD (Skala von +5 bis -5)



Konrad
Adenauer
Stiftung

Die Anhänger der ...



Quelle: Forschungsgruppe Wahlen: Landtagswahl in Sachsen-Anhalt 13.03.2016 - Blitz

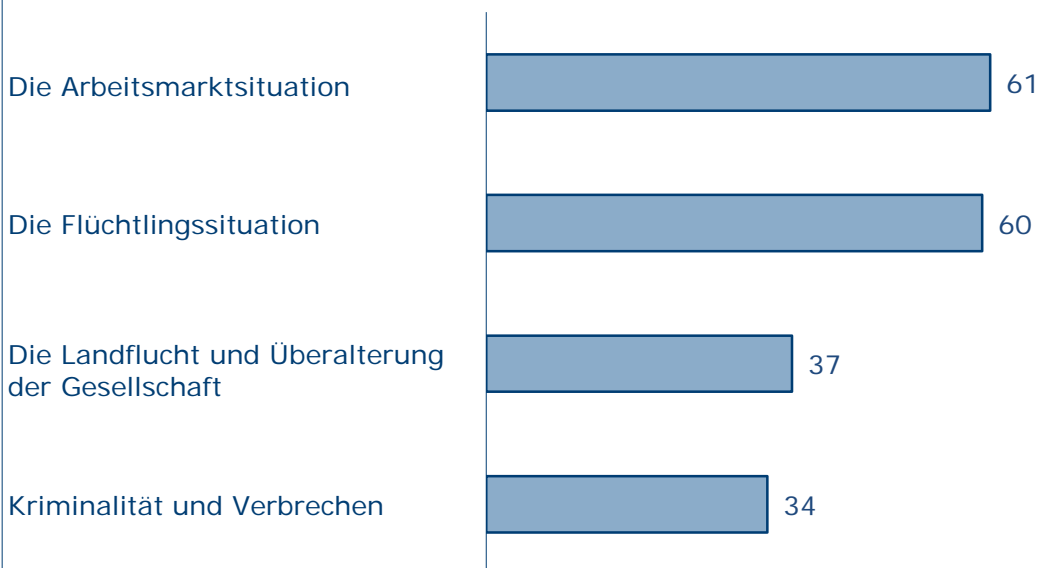
Wichtigste politische Probleme in Sachsen-Anhalt

(zwei Nennungen möglich)

Ich nenne Ihnen nun einige Themen. Welches ist davon Ihrer Meinung nach das wichtigste politische Problem in Sachsen-Anhalt, das vordringlich gelöst werden muss? Und welches ist das zweitwichtigste?



Konrad
Adenauer
Stiftung



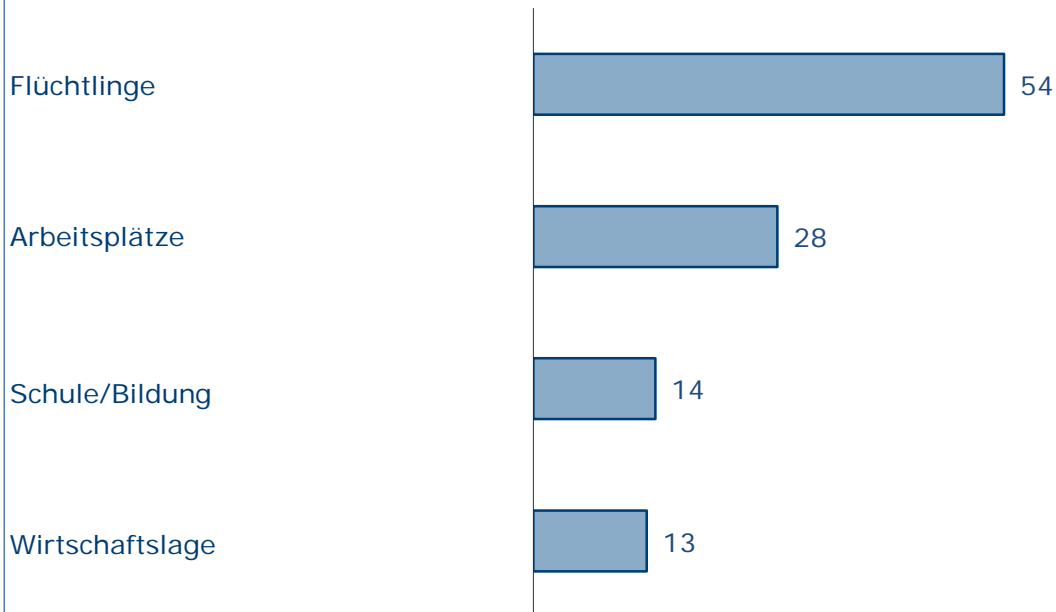
Fehlende Werte zu 100%: Weiß nicht/keine Angabe

Quelle: Infratest dimap: Sachsen-AnhaltTREND Februar 2016

Die wichtigsten Probleme



Konrad
Adenauer
Stiftung

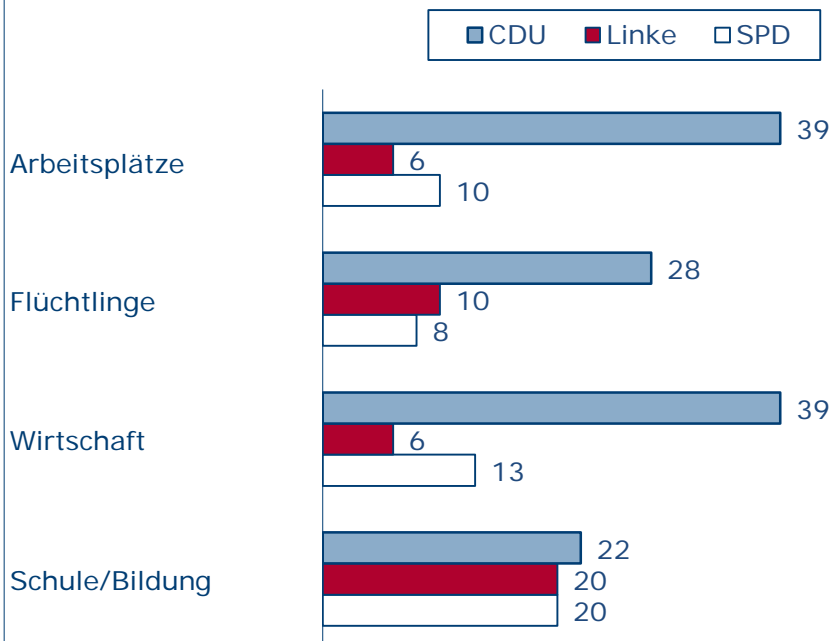


Quelle: Forschungsgruppe Wahlen: Landtagswahl in Sachsen-Anhalt 13.03.2016 - Blitz

Welche Partei löst die Probleme am besten ...



Konrad
Adenauer
Stiftung

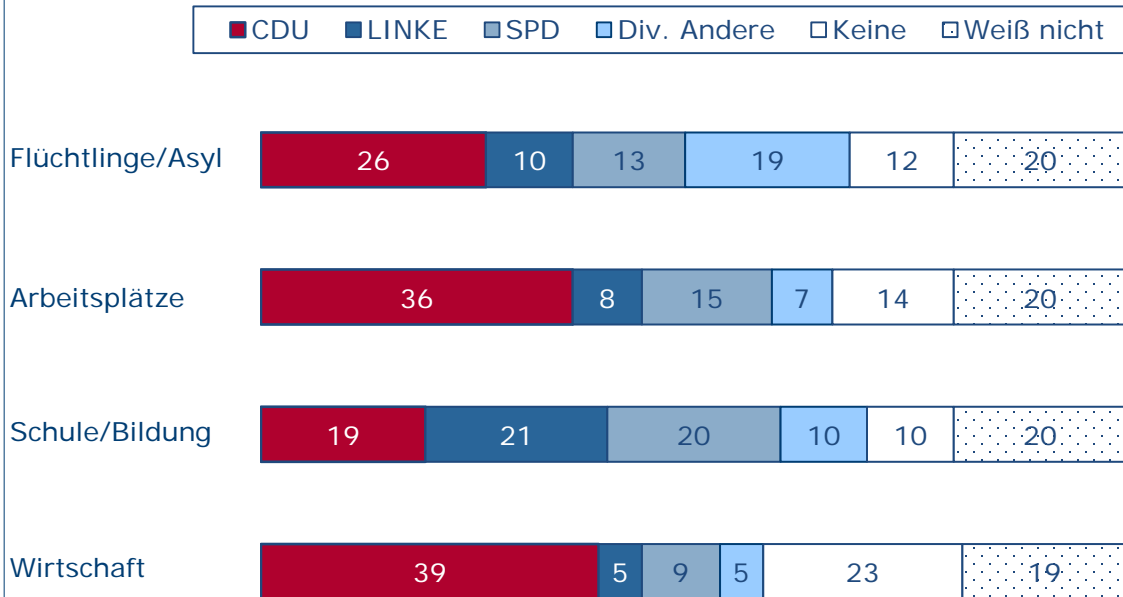


Quelle: Forschungsgruppe Wahlen: Landtagswahl in Sachsen-Anhalt 13.03.2016 - Blitz

Welche Partei löst die Probleme am besten im Bereich ...



Konrad
Adenauer
Stiftung



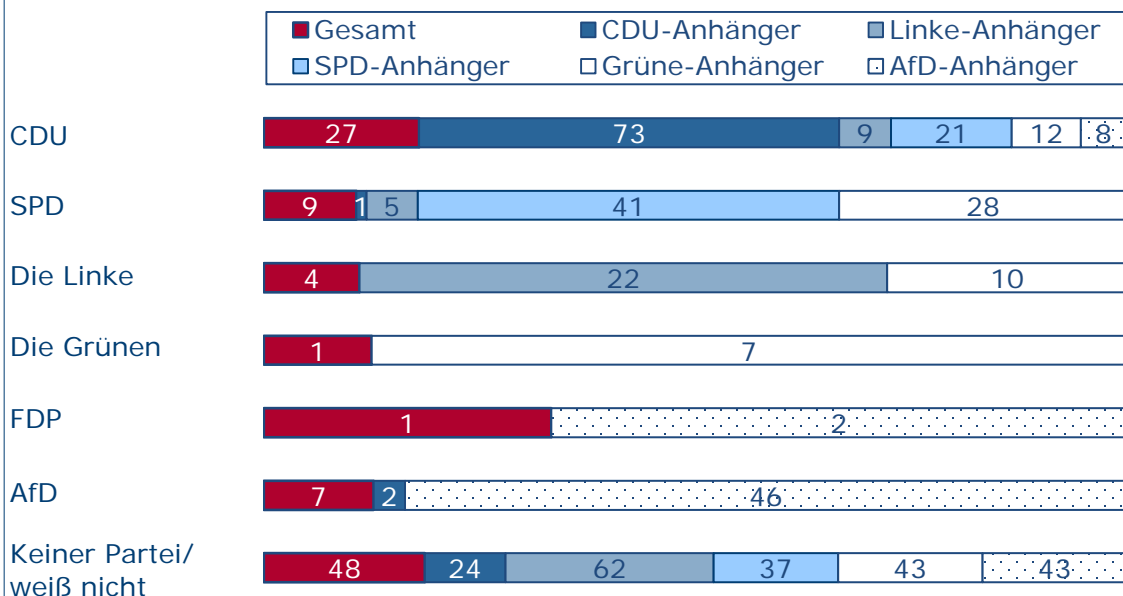
Quelle: Forschungsgruppe Wahlen: Politbarometer-Extra Sachsen-Anhalt, KW 09/2016

Parteikompetenz: Welche Partei bekommt die Flüchtlingssituation in Sachsen Anhalt am ehesten in den Griff?



Konrad
Adenauer
Stiftung

Welcher Partei trauen Sie am ehesten zu, die Flüchtlingssituation in Sachsen-Anhalt in den Griff zu bekommen?

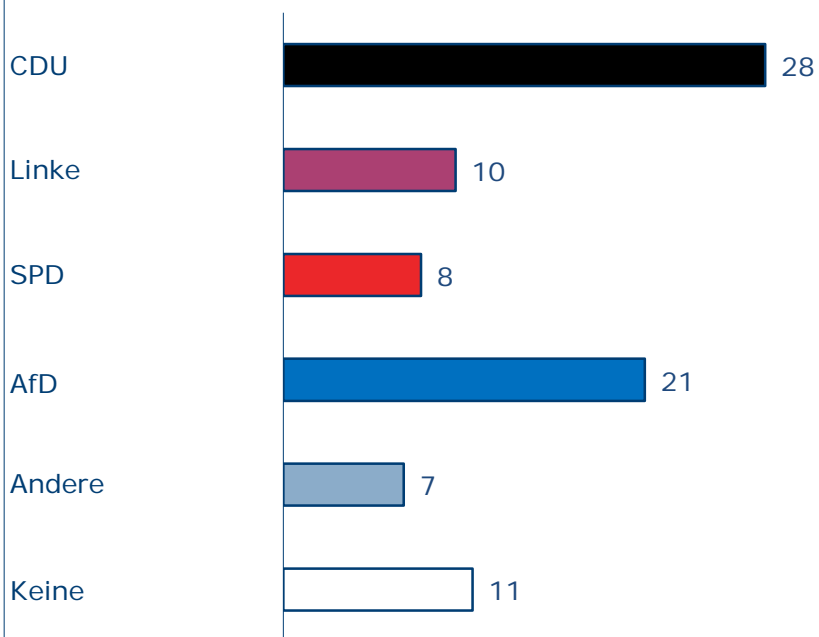


Fehlende Werte zu 100%: Keine Angabe/Sonstige Parteien
Quelle: Infratest dimap: Sachsen-AnhaltTREND März 2016

Parteikompetenz: Flüchtlingspolitik



Konrad
Adenauer
Stiftung



Quelle: Forschungsgruppe Wahlen: Landtagswahl in Sachsen-Anhalt 13.03.2016 - Blitz

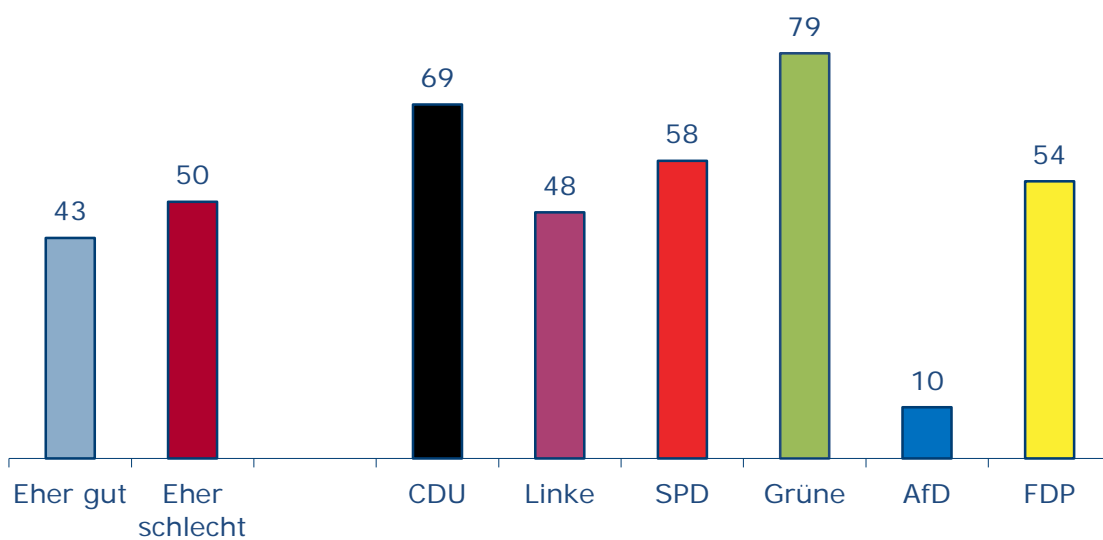
Bundeskanzlerin Merkel macht ihre Sache in der Flüchtlingspolitik ...



Konrad
Adenauer
Stiftung

Alle

Eher gut, die Anhänger der ...



Quelle: Forschungsgruppe Wahlen: Landtagswahl in Sachsen-Anhalt 13.03.2016 - Blitz

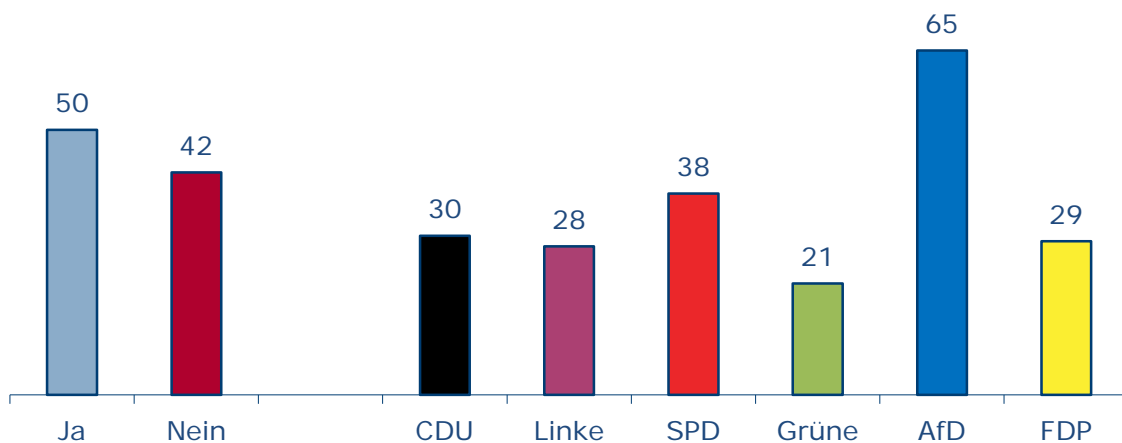
Kann Sachsen-Anhalt die große Zahl an Flüchtlingen verkraften?



Konrad
Adenauer
Stiftung

Alle

Nein, die Anhänger der ...



Quelle: Forschungsgruppe Wahlen: Landtagswahl in Sachsen-Anhalt 13.03.2016 - Blitz

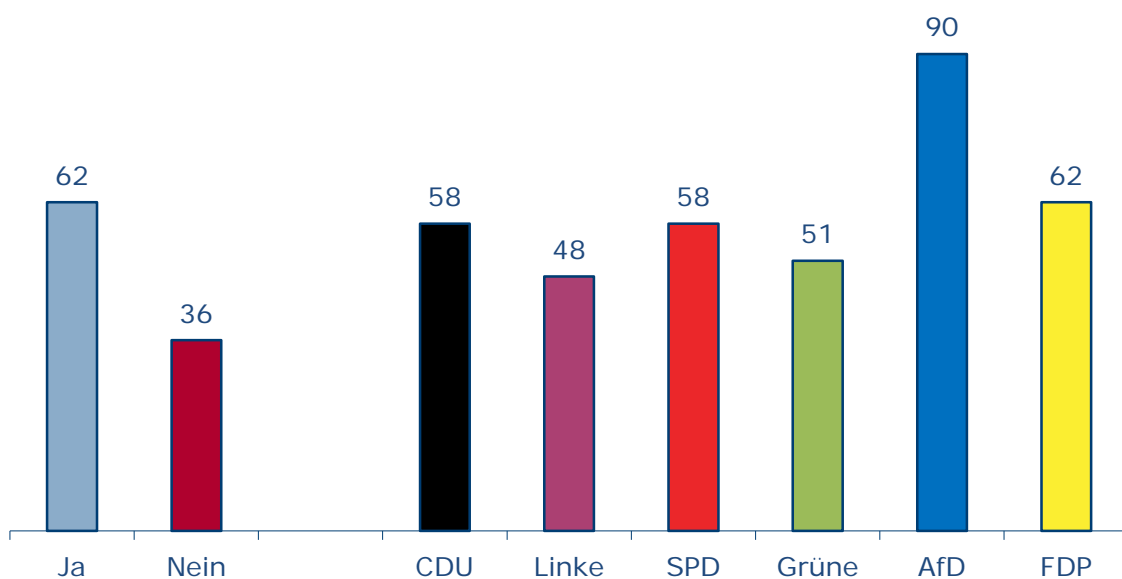
Das Thema Flüchtlinge ist für meine Wahlentscheidung wichtig ...



Konrad
Adenauer
Stiftung

Alle

Ja, die Anhänger der ...



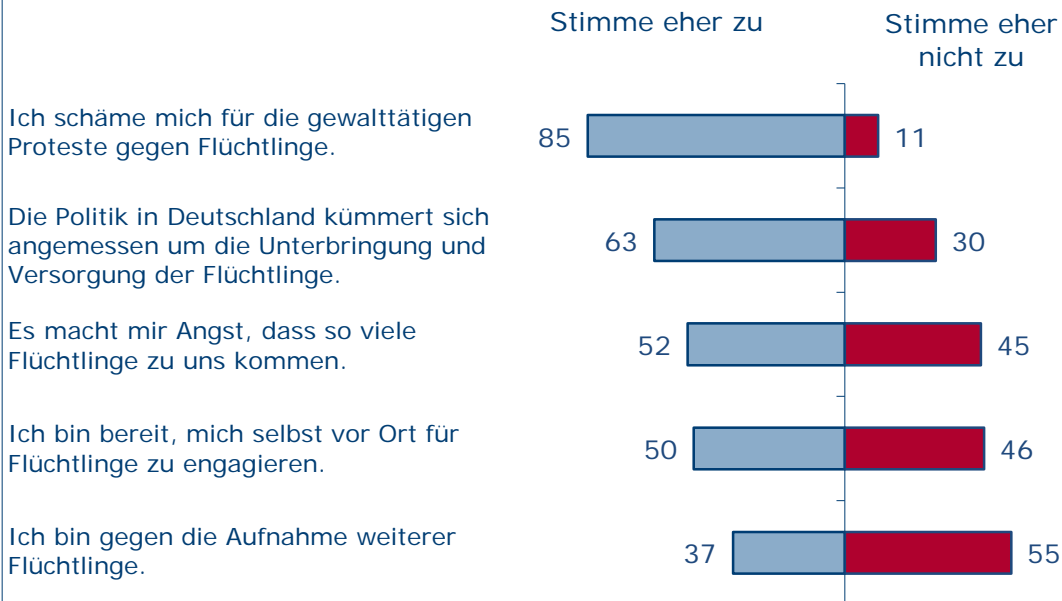
Quelle: Forschungsgruppe Wahlen: Landtagswahl in Sachsen-Anhalt 13.03.2016 - Blitz

Einstellungen zum Thema Flüchtlinge

Ich nenne Ihnen nun einige Aussagen zum Thema "Flüchtlinge". Sagen Sie mir bitte jeweils, ob Sie diesen eher zustimmen oder eher nicht zustimmen.



Konrad
Adenauer
Stiftung



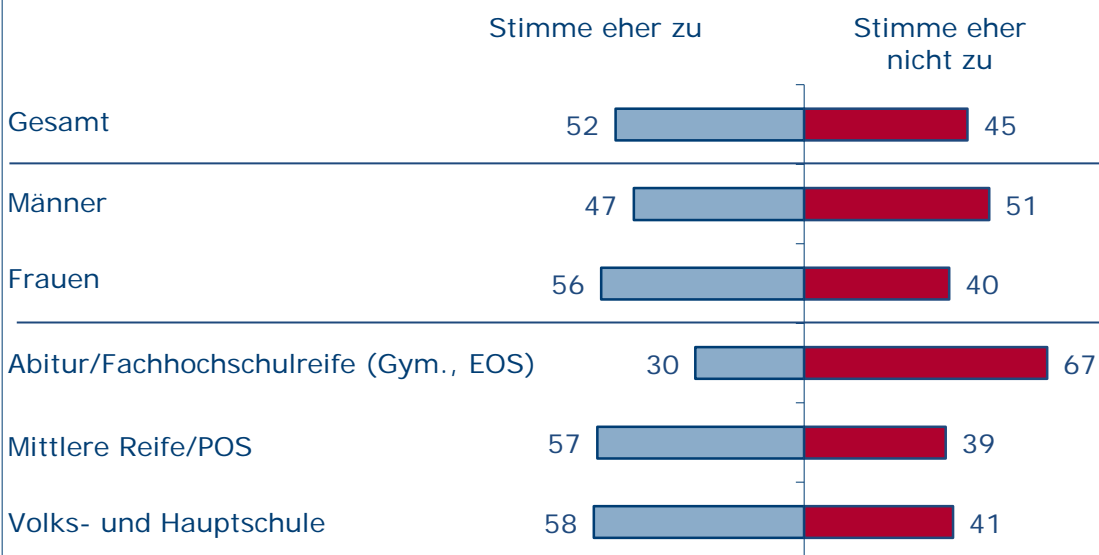
Fehlende Werte zu 100%: Weiß nicht/keine Angabe
Quelle: Infratest dimap: Sachsen-AnhaltTREND September 2015

Einstellungen zum Thema Flüchtlinge: "Es macht mir Angst, dass so viele Flüchtlinge zu uns kommen."

Ich nenne Ihnen nun einige Aussagen zum Thema "Flüchtlinge". Sagen Sie mir bitte jeweils, ob Sie diesen eher zustimmen oder eher nicht zustimmen.



Konrad
Adenauer
Stiftung



Fehlende Werte zu 100%: Weiß nicht/keine Angabe
Quelle: Infratest dimap: Sachsen-AnhaltTREND September 2015

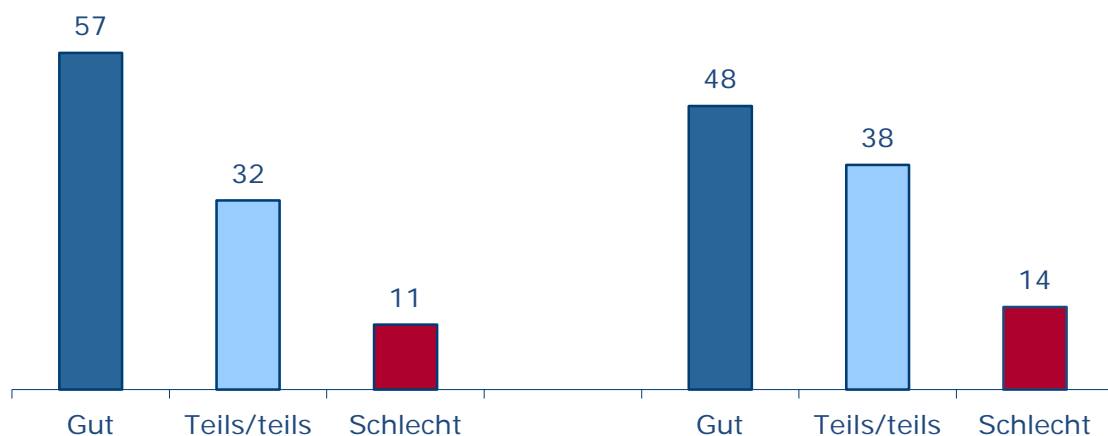
Eigene wirtschaftliche Lage



Konrad
Adenauer
Stiftung

2016

2011



Quelle: Forschungsgruppe Wahlen: Landtagswahl in Sachsen-Anhalt 13.03.2016 - Blitz

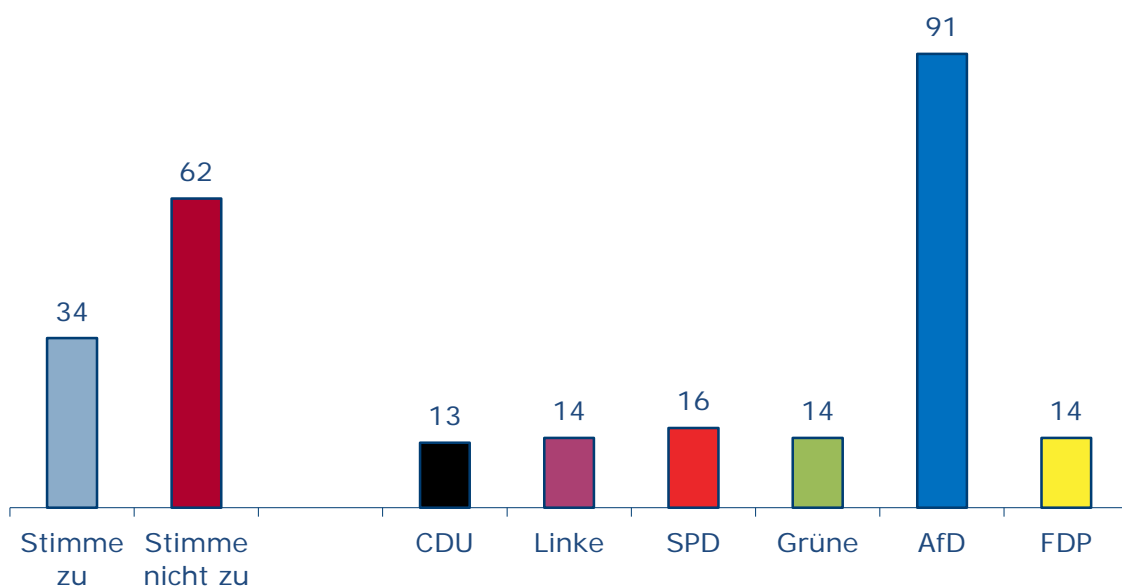
"Die AfD ist die einzige Partei, die die Probleme beim Namen nennt."



Konrad
Adenauer
Stiftung

Alle

Stimme zu, die Anhänger der ...



Quelle: Forschungsgruppe Wahlen: Landtagswahl in Sachsen-Anhalt 13.03.2016 - Blitz

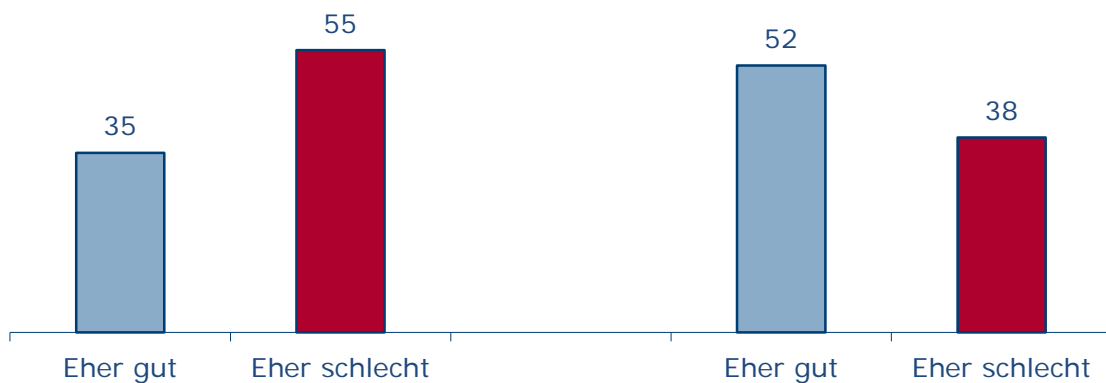
Wie ist Sachsen-Anhalt auf die Zukunft vorbereitet?



Konrad
Adenauer
Stiftung

2016

2011



Quelle: Forschungsgruppe Wahlen: Landtagswahl in Sachsen-Anhalt 13.03.2016 - Blitz

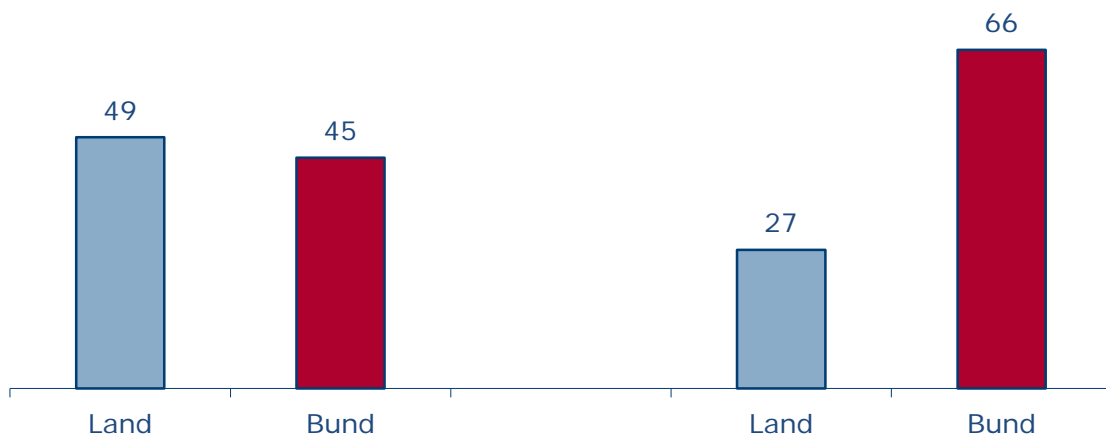
Wichtiger für die Wahlentscheidung: Politik im ...



Konrad
Adenauer
Stiftung

Alle

AfD-Anhänger

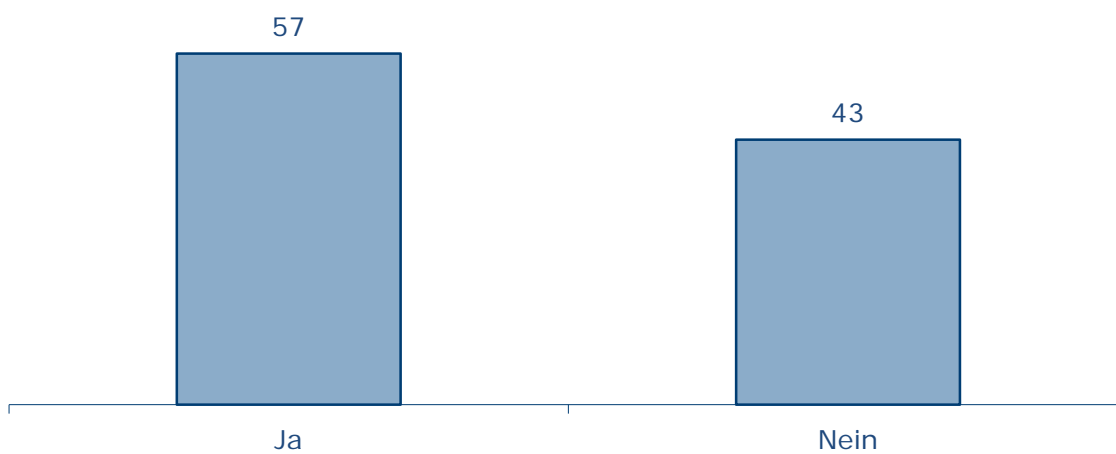


Quelle: Forschungsgruppe Wahlen: Landtagswahl in Sachsen-Anhalt 13.03.2016 - Blitz

Meine Wahlentscheidung ist sicher ...



Konrad
Adenauer
Stiftung



Quelle: Forschungsgruppe Wahlen: Politbarometer-Extra Sachsen-Anhalt, KW 10/2016

Eine vollständige Liste der gewählten Bewerber finden Sie unter:

<http://www.statistik.sachsen-anhalt.de>