

# MONITOR

WAHL- UND SOZIALFORSCHUNG

## Tabellenanhang zur Landtagswahl in Sachsen am 1. September 2024

---

**Endgültiges Ergebnis**

*Viola Neu und Sabine Pokorny*

**Landtagswahl in Sachsen 2024  
- Listenstimmen -  
Endgültiges Ergebnis**

	Absolut			Prozent		
	2024	24-19	2019	2024	24-19	2019
Wahlberechtigte	3.182.683	-105.960	3.288.643			
Nichtwähler	815.076	-285.081	1.100.157	25,6	-7,9	33,5
Wählende	2.367.607	+179.121	2.188.486	74,4	+7,9	66,5
Listenstimmen						
ungültige Stimmen	19.634	-2.395	22.029	0,8	-0,2	1,0
gültige Stimmen	2.347.973	+181.516	2.166.457	99,2	+0,2	99,0
CDU	749.114	+53.554	695.560	31,9	-0,2	32,1
AfD	719.279	+123.608	595.671	30,6	+3,1	27,5
BSW	277.568	+277.568		11,8	+11,8	
SPD	172.021	+4.732	167.289	7,3	-0,4	7,7
GRÜNE	119.980	-67.035	187.015	5,1	-3,5	8,6
DIE LINKE	104.891	-119.463	224.354	4,5	-5,9	10,4
FREIE WÄHLER	53.027	-19.870	72.897	2,3	-1,1	3,4
FREIE SACHSEN	52.100	+52.100		2,2	+2,2	
Tierschutz hier!	23.606	+23.606		1,0	+1,0	
FDP	20.995	-76.443	97.438	0,9	-3,6	4,5
Die PARTEI	19.752	-13.866	33.618	0,8	-0,8	1,6
PIRATEN	6.772	+140	6.632	0,3	±0,0	0,3
BÜNDNIS DEUTSCHLAND	6.718	+6.718		0,3	+0,3	
WU	6.474	+6.474		0,3	+0,3	
dieBasis	4.486	+4.486		0,2	+0,2	
Bündnis C	4.370	+4.370		0,2	+0,2	
V-Partei <sup>3</sup>	3.283	+3.283		0,1	+0,1	
ÖDP	1.955	-4.045	6.000	0,1	-0,2	0,3
BüSo	1.582	-48	1.630	0,1	-0,0	0,1
2024 nicht angetreten			78.353		-3,6	3,6

Durch Rundungsberechnungen sind geringfügige Abweichungen in unterschiedlichen Quellen möglich.

Quelle: Landeswahlleiter Sachsen, <https://www.wahlen.sachsen.de/landtagswahl-2024-wahlergebnisse.php> und <https://www.wahlen.sachsen.de/landtagswahl-2019-wahlergebnisse.php> (abgerufen am 19.03.2025) und eigene Berechnungen.

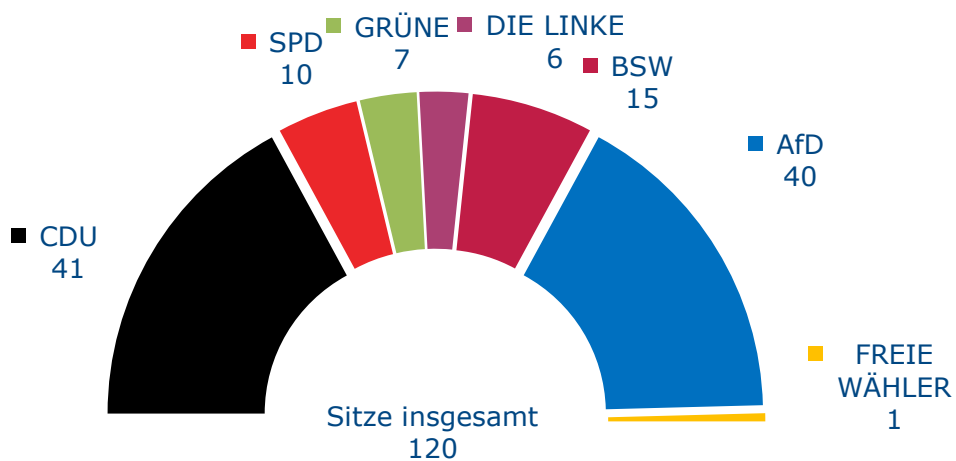
**Landtagswahl in Sachsen 2024  
- Direktstimmen -  
Endgültiges Ergebnis**

	Absolut			Prozent		
	2024	24-19	2019	2024	24-19	2019
Wahlberechtigte	3.182.683	-105.960	3.288.643			
Nichtwähler	815.076	-285.081	1.100.157	25,6	-7,9	33,5
Wählende	2.367.607	+179.121	2.188.486	74,4	+7,9	66,5
Direktstimmen						
ungültige Stimmen	28.797	+161	28.636	1,2	-0,1	1,3
gültige Stimmen	2.338.810	+178.960	2.159.850	98,8	+0,1	98,7
CDU	805.257	+102.251	703.006	34,4	+1,9	32,5
AfD	794.223	+180.638	613.585	34,0	+5,6	28,4
BSW	148.361	+148.361		6,3	+6,3	
DIE LINKE	149.124	-116.747	265.871	6,4	-5,9	12,3
SPD	144.425	-22.495	166.920	6,2	-1,5	7,7
GRÜNE	119.033	-73.456	192.489	5,1	-3,8	8,9
FDP	33.650	-66.989	100.639	1,4	-3,3	4,7
FREIE WÄHLER	113.062	+14.709	98.353	4,8	+0,2	4,6
FREIE SACHSEN	12.693	+12.693		0,5	+0,5	
Die PARTEI	2.606	-9.951	12.557	0,1	-0,5	0,6
BÜNDNIS DEUTSCHLAND	972	+972		0,0	+0,0	
WU	1.818	+1.818		0,1	+0,1	
dieBasis	702	+702		0,0	+0,0	
ÖDP	321	+321		0,0	+0,0	
BüSo	752	-1.438	2.190	0,0	-0,1	0,1
Sonstige	11.811	+11.652	159	0,5	+0,5	0,0
	2024 nicht angetreten		4.081		-0,2	0,2

Durch Rundungsberechnungen sind geringfügige Abweichungen in unterschiedlichen Quellen möglich.  
Quelle: Landeswahlleiter Sachsen, <https://www.wahlen.sachsen.de/landtagswahl-2024-wahlergebnisse.php> und  
<https://www.wahlen.sachsen.de/landtagswahl-2019-wahlergebnisse.php> (abgerufen am 19.03.2025) und eigene  
Berechnungen.

AfD	Alternative für Deutschland
BSW	Bündnis Sahra Wagenknecht – Vernunft und Gerechtigkeit
Bündnis C	Bündnis C – Christen für Deutschland
BÜNDNIS DEUTSCHLAND	BÜNDNIS DEUTSCHLAND
BüSo	Bürgerrechtsbewegung Solidarität
CDU	Christlich Demokratische Union Deutschlands
DIE LINKE	DIE LINKE
Die PARTEI	Partei für Arbeit, Rechtsstaat, Tierschutz, Elitenförderung und basisdemokratische Initiative
dieBasis	Basisdemokratische Partei Deutschland
FDP	Freie Demokratische Partei
FREIE SACHSEN	FREIE SACHSEN
FREIE WÄHLER	FREIE WÄHLER
GRÜNE	Bündnis 90/Die GRÜNEN
ÖDP	Ökologisch-Demokratische Partei
PIRATEN	Piratenpartei Deutschland
SPD	Sozialdemokratische Partei Deutschlands
Tierschutz hier!	Aktion Partei für Tierschutz
V-Partei <sup>3</sup>	V-Partei3 – Partei für Veränderung, Vegetarier und Veganer
WU	WerteUnion

Landtagswahl in Sachsen 2024  
Sitzverteilung im Landtag



**Landtagswahlen in Sachsen - Zweitstimmen -  
(Prozent bzw. Prozent-Punkte)**

Wahltag	Wahl- bet.	CDU	SPD	FDP	GRÜNE	DIE LINKE <sup>1</sup>	BSW	AfD	Sons- tige	Veränderungen gegenüber der Vorwahl								
										Wahl- bet.	CDU	SPD	FDP	GRÜNE	DIE LINKE	BSW	AfD	Sons- tige
14.10.1990	72,8	53,8	19,1	5,3	-	10,2 <sup>2</sup>	-	-	11,6 <sup>3</sup>	-	-	-	-	-	-	-	-	-
11.09.1994	58,4	58,1	16,6	1,7	4,1	16,5	-	-	2,9	-14,4	+4,3	-2,5	-3,5	+4,1	+6,1	-	-	-8,7
19.09.1999	61,1	56,9	10,7	1,1	2,6	22,2	-	-	6,5	+2,7	-1,2	-5,9	-0,7	-1,6	+5,7	-	-	+3,6
19.09.2004	59,6	41,1	9,8	5,9	5,1	23,6	-	-	14,5 <sup>4</sup>	-1,5	-15,8	-0,9	+4,8	+2,6	+1,4	-	-	+7,9
30.08.2009	52,2	40,2	10,4	10,0	6,4	20,6	-	-	12,4 <sup>5</sup>	-7,5	-0,9	+0,6	+4,1	+1,3	-3,0	-	-	-2,0
31.08.2014	49,1	39,4	12,4	3,8	5,7	18,9	-	9,7	10,1 <sup>6</sup>	-3,0	-0,8	+1,9	-6,2	-0,7	-1,7	-	+9,7	-2,3
01.09.2019	66,5	32,1	7,7	4,5	8,6	10,4	-	27,5	9,2	+17,4	-7,3	-4,6	+0,7	+2,9	-8,5	-	+17,7	-0,9
01.09.2024	74,4	31,9	7,3	0,9	5,1	4,5	11,8	30,6	7,8	+7,9	-0,2	-0,4	-3,6	-3,5	-5,9	+11,8	+3,1	-1,4

Durch Rundungsberechnungen sind geringfügige Abweichungen in unterschiedlichen Quellen möglich.

<sup>1</sup> Von 1990 bis Juni 2005 Partei des Demokratischen Sozialismus, von Juli 2005 bis Juni 2007 Linkspartei.PDS, seit Juni 2007 DIE LINKE.

<sup>2</sup> Linke Liste – PDS.

<sup>3</sup> Darunter: NEUES FORUM 5,6%.

<sup>4</sup> Darunter: Nationaldemokratische Partei Deutschlands 9,2%.

<sup>5</sup> Darunter: Nationaldemokratische Partei Deutschlands 5,6%.

<sup>6</sup> Darunter: Nationaldemokratische Partei Deutschlands 4,95%.

### Sitzverteilungen in Sachsen seit 1990

Wahltag	CDU	SPD	FDP	GRÜNE	DIE LINKE <sup>1</sup>	BSW	AfD	Sonstige	Gesamt
14.10.1990	92	32	9	-	17 <sup>2</sup>	-	-	10 <sup>3</sup>	160
11.09.1994	77	22	-	-	21	-	-	-	120
19.09.1999	76	14	-	-	30	-	-	-	120
19.09.2004	55	13	7	6	31	-	-	12 <sup>4</sup>	124
30.08.2009	58	14	14	9	29	-	-	8 <sup>4</sup>	132
31.08.2014	59	18	-	8	27	-	14	-	126
01.09.2019	45	10	-	12	14	-	38	-	119
01.09.2024	41	10	-	7	6	15	40	1 <sup>5</sup>	-

<sup>1</sup> Von 1990 bis Juni 2005 Partei des Demokratischen Sozialismus, von Juli 2005 bis Juni 2007 Linkspartei.PDS, seit Juni 2007 DIE LINKE.

<sup>2</sup> Linke Liste – PDS.

<sup>3</sup> NEUES FORUM.

<sup>4</sup> Nationaldemokratische Partei Deutschlands.

<sup>5</sup> FREIE WÄHLER

**Wahlverhalten in Bevölkerungsgruppen**  
Landtagswahl in Sachsen 2024 (Differenz zur Wahl 2019)  
**Infratest dimap**

	CDU		AfD		BSW		SPD		Grüne		Linke		FDP	
	%	Diff.	%	Diff.	%	Diff.	%	Diff.	%	Diff.	%	Diff.	%	Diff.
<b>Alter</b>														
18-24 Jahre	18	+5	31	+11	10	+10	7	+1	8	-12	13	+2	2	-4
25-34 Jahre	18	-1	28	+2	9	+9	9	+2	10	-5	11	+1	1	-4
35-44 Jahre	26	±0	31	+2	11	+11	8	+1	8	-5	5	-3	1	-4
45-59 Jahre	33	+1	33	+1	11	+11	6	±0	5	-3	2	-6	1	-4
60 Jahre und älter	41	±0	29	+5	14	+14	7	-2	1	-3	2	-11	1	-3
<b>Frauen</b>														
Gesamt	34	-1	26	+4	13	+13	8	±0	5	-4	5	-6	1	-3
18-24 Jahre	18	+4	21	+4	12	+12	8	+1	9	-14	16	+4	1	-4
25-34 Jahre	17	-4	25	+4	11	+11	10	+1	11	-6	13	+2	1	-4
35-44 Jahre	27	±0	29	+5	12	+12	9	+1	7	-8	5	-2	1	-4
45-59 Jahre	37	+3	27	±0	13	+13	6	±0	5	-4	2	-7	1	-4
60 Jahre und älter	45	±0	25	+6	13	+13	7	-2	1	-3	2	-11	1	-3
<b>Männer</b>														
Gesamt	29	±0	35	+3	11	+11	7	±0	5	-3	4	-6	1	-4
18-24 Jahre	18	+6	40	+17	7	+7	6	+1	6	-12	10	±0	2	-5
25-34 Jahre	19	+2	31	+1	8	+8	9	+3	10	-3	10	+1	1	-5
35-44 Jahre	26	+2	34	+1	10	+10	8	+2	9	-3	5	-3	1	-3
45-59 Jahre	30	±0	38	+1	9	+9	7	+1	6	-2	2	-6	1	-4
60 Jahre und älter	37	+1	34	+4	14	+14	7	-3	1	-3	2	-11	1	-2

Datenbasis: 20.389 Wählerinnen und Wähler

Quelle: Infratest dimap



**Wahlverhalten in Bevölkerungsgruppen**  
Landtagswahl in Sachsen 2024 (Differenz zur Wahl 2019)  
**Infratest dimap**

	CDU		AfD		BSW		Linke		SPD		Grüne		FDP	
	%	Diff.	%	Diff.	%	Diff.	%	Diff.	%	Diff.	%	Diff.	%	Diff.
<b>Bildung</b>														
niedrig	32	-4	41	+9	10	+10	2	-7	4	-4	1	-4	1	-1
mittel	31	-1	39	+4	12	+12	3	-6	5	-1	2	-2	1	-3
hoch	32	+1	19	+1	11	+11	8	-5	11	+2	10	-5	1	-4
<b>Beruf/Tätigkeit</b>														
Rentner	45	+2	28	+6	13	+13	2	-10	8	-4	1	-2	0	-3
Arbeiter	23	-2	45	+4	11	+11	3	-7	3	-2	3	-2	0	-4
Angestellte	29	±0	28	+2	12	+12	5	-5	8	+1	7	-4	1	-4
Beamte	49	+9	19	-1	8	+8	3	-3	7	-3	7	-6	0	-3
Selbstständige	25	-7	35	+6	8	+8	6	-1	7	+3	6	-7	2	-6
<b>Wirtschaftliche Lage</b>														
sehr gut/gut	35	±0	26	+2	11	+11	4	-6	8	±0	6	-3	1	-4
weniger gut/schlecht	18	±0	49	+4	14	+14	5	-7	4	-2	2	-4	1	-2
<b>Wohndauer im Land</b>														
weniger als 10 Jahre	21		17		12		14		9		18		0	
10 bis 19 Jahre	27		26		14		7		8		8		1	
20 Jahre und länger	34		32		12		3		7		4		1	

Datenbasis: 20.389 Wählerinnen und Wähler

Quelle: Infratest dimap

**Wahlverhalten in Bevölkerungsgruppen**  
Landtagswahl in Sachsen 2024 (Differenz zur Wahl 2019)  
**Forschungsgruppe Wahlen**

	CDU		AfD		BSW		SPD		Grüne		Linke		FDP		FW		Sonstige	
	%	Diff.	%	Diff.	%	Diff.	%	Diff.	%	Diff.	%	Diff.	%	Diff.	%	Diff.	%	Diff.
<b>Gesamt</b>	31,9	-0,2	30,6	+3,1	11,8	+11,8	7,3	-0,4	5,1	-3,5	4,5	-5,9	0,9	-3,6	2,3	-1,1	5,6	-0,2
<b>GESCHLECHT</b>																		
männlich	29,3	-0,1	35,2	+2,6	10,3	+10,3	7,2	0,2	5,5	-2,7	4,2	-5,9	1,0	-3,4	2,0	-0,9	5,3	-0,1
weiblich	34,3	-0,6	25,4	+3,7	13,0	+13,0	7,6	-0,6	4,9	-4,7	5,1	-5,3	0,8	-3,8	2,6	-1,4	6,3	-0,3
<b>ALTER</b>																		
18-29 Jahre	15,4	-0,1	28,7	+7,3	9,9	+9,9	8,9	+2,6	9,3	-10,0	12,9	+1,1	1,9	-4,6	1,7	-2,1	11,3	-4,1
30-44 Jahre	23,7	-0,9	32,1	+1,9	9,8	+9,8	8,8	+1,7	8,6	-3,4	6,0	-2,0	0,8	-3,6	2,6	-2,1	7,6	-1,4
45-59 Jahre	31,3	-0,4	34,4	+1,9	10,6	+10,6	6,8	+0,4	5,1	-3,2	2,6	-6,1	0,8	-3,9	2,6	-0,9	5,8	+1,6
ab 60 Jahren	41,9	0,0	27,6	+3,9	14,0	+14,0	6,5	-2,9	1,8	-2,0	2,7	-10,1	0,6	-3,2	2,1	-0,2	2,8	+0,5
<b>ALTER+GESCHLECHT</b>																		
18-29 Jahre Mann	15,4	+1,2	35,3	+10,4	8,8	+8,8	7,9	+1,8	8,9	-8,8	10,7	-0,3	2,1	-5,1	1,4	-2,3	9,5	-5,7
18-29 Jahre Frau	15,5	-1,3	20,7	+3,3	11,2	+11,2	10,2	+3,6	9,8	-11,4	15,6	+2,8	1,5	-4,1	2,1	-1,9	13,4	-2,2
30-44 Jahre Mann	22,8	-0,6	35,4	+0,9	8,8	+8,8	8,7	+2,2	8,8	-1,9	5,7	-2,1	0,8	-3,5	2,3	-1,8	6,7	-2,0
30-44 Jahre Frau	24,9	-1,0	28,2	+2,9	10,9	+10,9	8,8	+1,0	8,5	-4,9	6,2	-1,9	0,9	-3,7	2,8	-2,6	8,8	-0,7
45-59 Jahre Mann	30,4	+0,6	38,3	-0,5	8,3	+8,3	6,5	+0,6	5,3	-2,5	2,2	-5,1	1,0	-3,4	2,5	-0,5	5,5	+2,5
45-59 Jahre Frau	32,7	-1,8	29,5	+4,9	13,2	+13,2	7,1	+0,1	4,8	-4,2	3,0	-7,3	0,7	-4,3	2,8	-1,3	6,2	+0,7
ab 60 Jahren Mann	37,8	-0,9	32,5	+4,4	13,7	+13,7	6,3	-2,4	2,2	-1,4	2,4	-11,8	0,6	-2,8	1,6	+0,1	2,9	+1,1
ab 60 Jahren Frau	46,0	-0,3	22,2	+4,1	14,6	+14,6	6,5	-3,5	1,6	-2,5	3,0	-8,3	0,7	-3,5	2,5	-0,6	2,9	0,0

Datenbasis: 17.914 Wählerinnen und Wähler  
Quelle: Forschungsgruppe Wahlen e. V.

**Wahlverhalten in Bevölkerungsgruppen**  
Landtagswahl in Sachsen 2024 (Differenz zur Wahl 2019)  
**Forschungsgruppe Wahlen**

	CDU		AfD		BSW		SPD		Grüne		Linke		FDP		FW		Sonstige	
	%	Diff.	%	Diff.	%	Diff.	%	Diff.	%	Diff.	%	Diff.	%	Diff.	%	Diff.	%	Diff.
<b>Gesamt</b>	31,9	-0,2	30,6	+3,1	11,8	+11,8	7,3	-0,4	5,1	-3,5	4,5	-5,9	0,9	-3,6	2,3	-1,1	5,6	-0,2
<b>ERWERBSSTATUS</b>																		
Rentner	42,1	+0,4	25,7	+3,0	15,6	+15,6	6,5	-3,9	1,8	-0,9	2,8	-11,9	0,9	-2,6	1,9	±0,0	2,7	+0,3
berufstätig	29,6	+1,2	32,7	+2,1	10,4	+10,4	7,4	+0,4	5,8	-4,0	4,2	-4,3	0,9	-4,3	2,6	-1,2	6,4	-0,3
arbeitslos	17,1	+1,0	32,2	-1,4	9,8	+9,8	7,2	+1,2	9,0	-1,0	11,3	-2,5	0,0	-3,7	3,6	-0,6	9,8	-2,8
<b>BERUFSGRUPPE</b>																		
Arbeiter	30,3	+0,2	38,8	+3,8	11,9	+11,9	4,6	-2,4	2,2	-2,7	3,3	-5,6	0,4	-3,6	2,6	-1,5	5,9	-0,1
Angestellte	32,7	+0,4	25,3	+3,1	12,8	+12,8	9,2	±0,0	6,0	-4,4	4,9	-7,4	0,9	-3,5	2,5	-0,3	5,7	-0,7
Beamte	44,5	+11,8	17,8	-5,8	9,0	+9,0	10,3	+1,1	7,0	-6,3	5,0	-4,6	1,2	-2,1	1,2	-4,3	4,0	+1,2
Selbständige	36,4	+4,4	30,4	-0,1	8,8	+8,8	5,8	+0,6	6,5	-3,2	3,9	-2,9	1,5	-7,7	1,6	-0,4	5,1	+0,5
<b>GEWERKSCHAFTSMITGLIEDSCHAFT</b>																		
Mitglied	29,2	+0,4	31,0	+3,4	12,1	+12,1	8,2	-1,3	4,3	-2,9	6,1	-8,4	0,9	-2,7	1,7	-1,4	6,5	+0,8
kein Mitglied	32,5	+1,3	29,8	+2,1	11,7	+11,7	7,3	-0,3	5,1	-4,1	4,7	-4,9	0,9	-4,1	2,4	-1,0	5,6	-0,7
<b>GEWERKSCHAFTSMITGLIEDSCHAFT+ARBEITER</b>																		
Mitglied	27,6	-0,2	40,3	+6,9	13,1	+13,1	5,2	-3,9	2,4	-2,5	3,7	-9,0	0,5	-2,9	1,5	-2,1	5,7	+0,6
kein Mitglied	30,6	+0,9	38,6	+2,7	11,5	+11,5	4,6	-1,9	2,2	-2,9	3,3	-4,5	0,4	-3,9	2,9	-1,4	5,9	-0,5
<b>GEWERKSCHAFTSMITGLIEDSCHAFT+ANGESTELLTE</b>																		
Mitglied	28,3	-0,4	25,0	+4,1	12,1	+12,1	10,4	-0,2	5,7	-3,5	7,3	-11,4	1,2	-2,8	1,9	-0,1	8,1	+2,2
kein Mitglied	33,5	+0,8	25,1	+2,6	12,6	+12,6	9,0	+0,1	6,2	-4,6	4,7	-6,1	0,9	-3,8	2,5	-0,5	5,5	-1,1

Datenbasis: 17.914 Wählerinnen und Wähler  
Quelle: Forschungsgruppe Wahlen e. V.

**Wahlverhalten in Bevölkerungsgruppen**  
Landtagswahl in Sachsen 2024 (Differenz zur Wahl 2019)  
**Forschungsgruppe Wahlen**

	CDU		AfD		BSW		SPD		Grüne		Linke		FDP		FW		Sonstige	
	%	Diff.	%	Diff.	%	Diff.	%	Diff.	%	Diff.	%	Diff.	%	Diff.	%	Diff.	%	Diff.
<b>Gesamt</b>	31,9	-0,2	30,6	+3,1	11,8	+11,8	7,3	-0,4	5,1	-3,5	4,5	-5,9	0,9	-3,6	2,3	-1,1	5,6	-0,2
<b>ORTSGRÖSSE</b>																		
bis 5.000 Einwohner	33,6	-1,1	36,4	+3,7	11,6	+11,6	4,2	-2,2	2,6	-2,0	2,4	-5,5	0,8	-4,0	2,6	-0,5	5,8	±0,0
5.001 bis 20.000 EW	33,4	-0,7	34,0	+3,9	12,2	+12,2	5,9	-1,5	2,4	-3,4	2,6	-7,2	0,8	-3,1	2,8	-1,0	5,9	+0,8
20.001 bis 100.000 EW	31,8	-0,7	33,3	+3,4	11,5	+11,5	7,4	-0,5	4,4	-1,9	3,5	-6,0	1,1	-3,0	2,4	-1,8	4,6	-1,0
über 100.000 EW	29,0	+1,1	20,7	+0,8	11,7	+11,7	11,2	+2,4	10,5	-5,2	8,9	-4,3	1,0	-4,3	1,4	-1,1	5,6	-1,1
<b>SCHULBILDUNG</b>																		
Hauptschulabschluss	32,1	-9,8	43,7	+13,1	10,5	+10,5	4,1	-1,9	1,7	-1,3	2,1	-7,0	0,3	-2,6	2,6	-0,5	2,9	-0,5
Mittlere Reife	29,7	-0,7	39,4	+2,9	12,1	+12,1	4,6	-1,1	1,9	-3,3	2,6	-5,9	0,6	-3,0	2,7	-1,7	6,4	+0,7
Hochschulreife	27,9	+0,3	25,9	+3,1	13,1	+13,1	9,2	+1,1	6,3	-6,9	7,3	-3,2	1,4	-3,8	2,2	-1,4	6,7	-2,3
Hochschulabschluss	34,2	-0,4	15,5	+2,4	10,4	+10,4	12,8	+2,4	12,4	-3,3	6,8	-6,8	1,3	-4,4	1,4	-1,1	5,2	+0,8
<b>KONFESSION</b>																		
katholisch	48,7	+5,5	19,6	-0,4	4,2	+4,2	10,0	+3,7	8,2	-6,7	3,6	+0,1	0,6	-3,1	1,3	-1,7	3,8	-1,6
evangelisch	41,4	-0,7	23,3	-1,6	8,8	+8,8	8,4	+1,7	6,4	-2,7	3,3	-3,0	0,7	-3,6	2,3	-0,6	5,4	+1,7
keine/andere	26,9	-1,2	33,6	4,8	12,9	12,9	7,2	-0,5	5,2	-3,4	5,0	-7,1	0,9	-3,5	2,3	-1,5	6,0	-0,5

Datenbasis: 17.914 Wählerinnen und Wähler

Quelle: Forschungsgruppe Wahlen e. V.

## Wählerwanderung 2019 → 2024

### Wählerstromkonto CDU

	Saldo
Austausch mit...	
AfD	-44.000
LINKE	+19.000
GRÜNE	+31.000
SPD	+18.000
BSW	-43.000
Andere	+40.000
Nichtwähler	+78.000
Erstwähler/Verstorbene	-55.000

### Wählerstromkonto AfD

	Saldo
Austausch mit...	
CDU	+44.000
LINKE	+8.000
GRÜNE	+4.000
SPD	+5.000
BSW	-23.000
Andere	+10.000
Nichtwähler	+89.000
Erstwähler/Verstorbene	-22.000

### Wählerstromkonto Linke

	Saldo
Austausch mit...	
CDU	-19.000
AfD	-8.000
GRÜNE	+3.000
SPD	-8.000
BSW	-73.000
Andere	-10.000
Nichtwähler	+2.000
Erstwähler/Verstorbene	-9.000

### **Wählerstromkonto Grüne**

	<b>Saldo</b>
Austausch mit...	
CDU	-31.000
AfD	-4.000
LINKE	-3.000
SPD	-21.000
BSW	-10.000
Andere	-3.000
Nichtwähler	+3.000
Erstwähler/Verstorbene	-1.000

### **Wählerstromkonto SPD**

	<b>Saldo</b>
Austausch mit...	
CDU	-18.000
AfD	-5.000
LINKE	+8.000
GRÜNE	+21.000
BSW	-16.000
Andere	+8.000
Nichtwähler	+9.000
Erstwähler/Verstorbene	-9.000

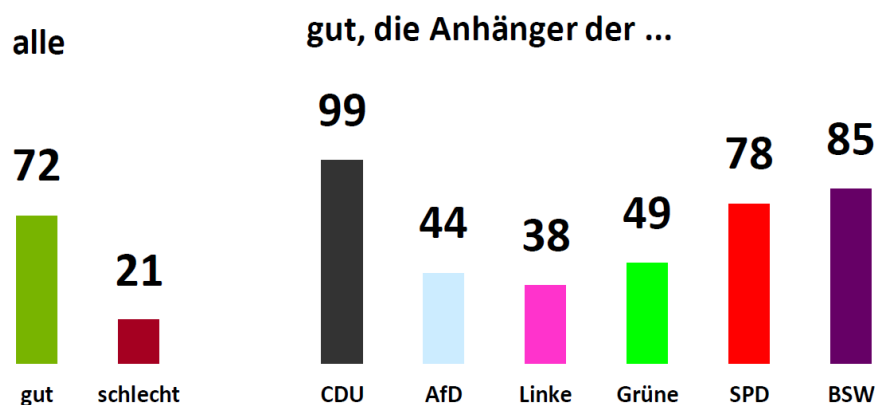
### **Wählerstromkonto BSW**

	<b>Saldo</b>
Austausch mit...	
CDU	+43.000
AfD	+23.000
LINKE	+73.000
GRÜNE	+10.000
SPD	+16.000
Andere	+46.000
Nichtwähler	+45.000
Erstwähler/Verstorbene	+10.000

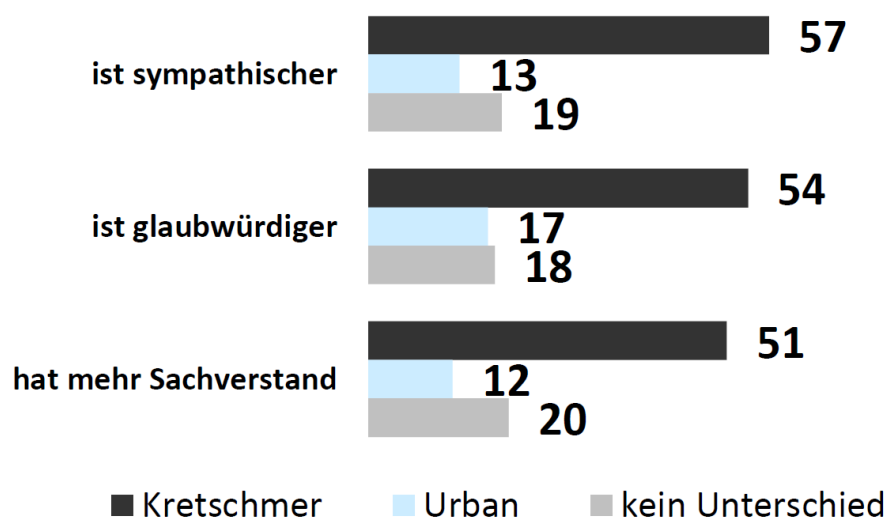
**Wählerstromkonto Andere**

	Saldo
Austausch mit...	
CDU	-40.000
AfD	-10.000
LINKE	+10.000
GRÜNE	+3.000
SPD	-8.000
BSW	-46.000
Nichtwähler	+10.000
Erstwähler/Verstorbene	-3.000

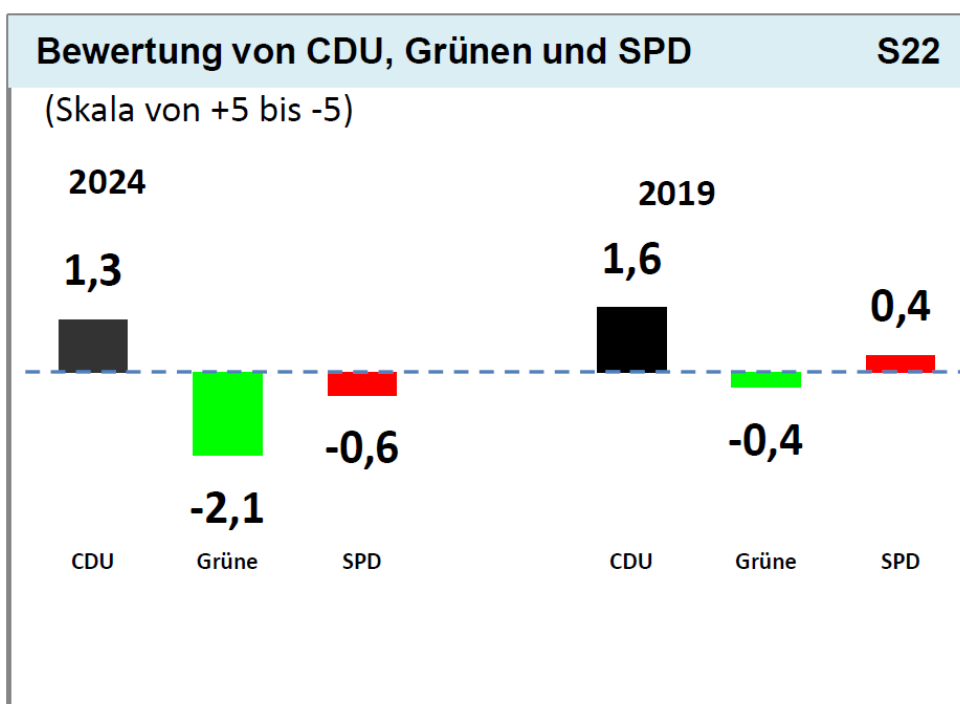
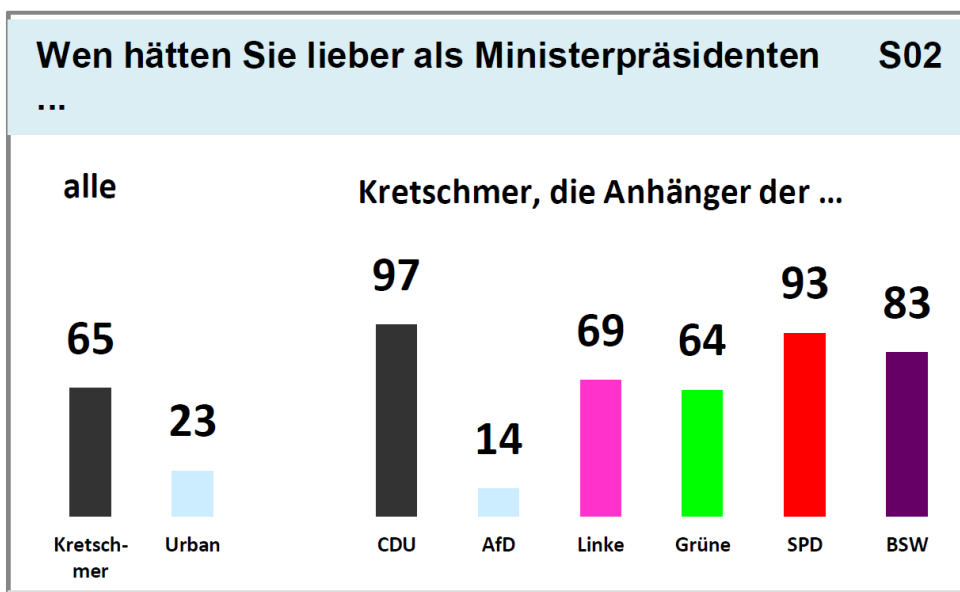
### Ministerpräsident Michael Kretschmer macht seine Sache eher ... S09

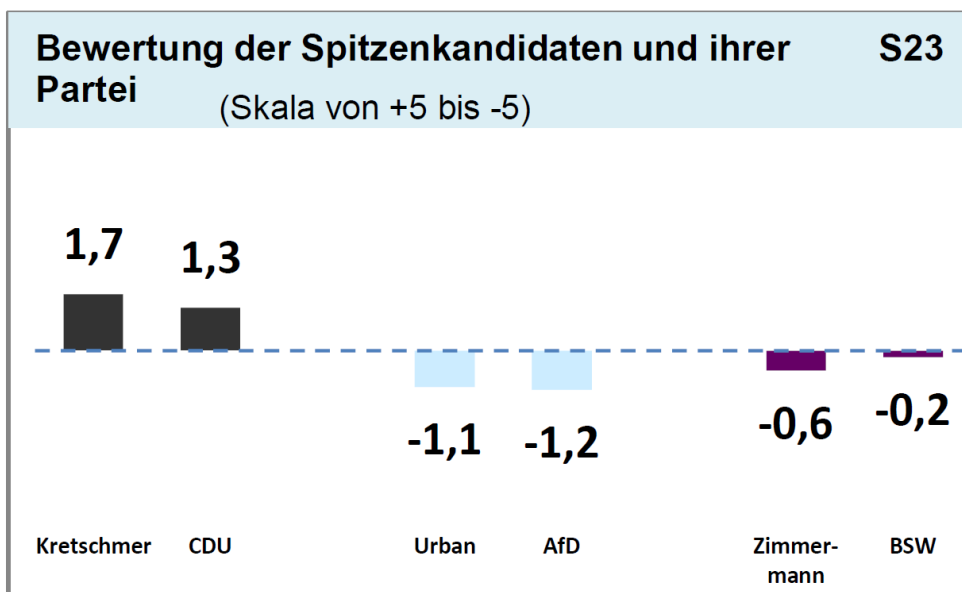
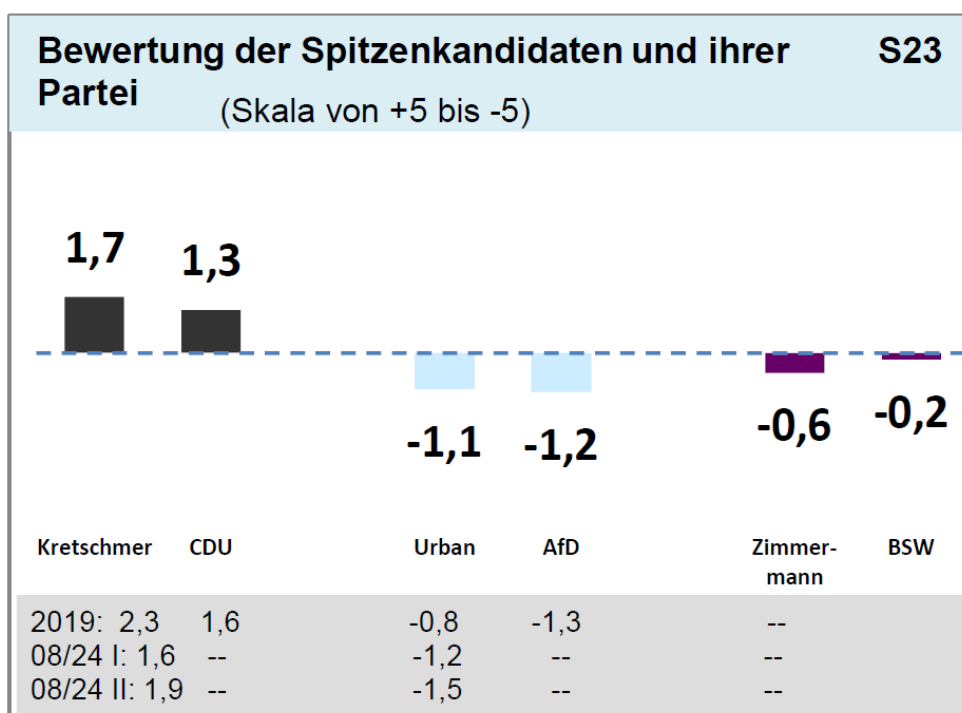


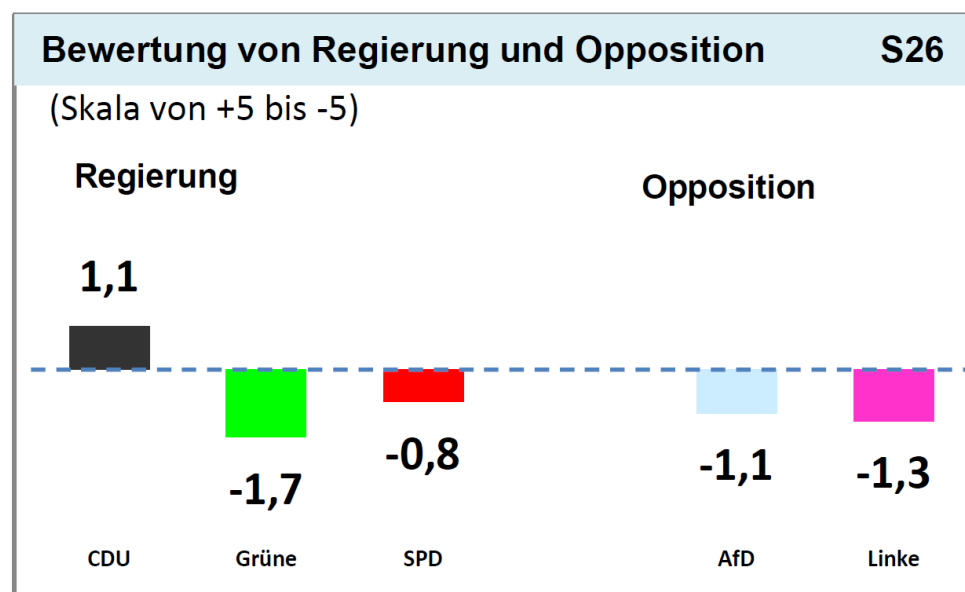
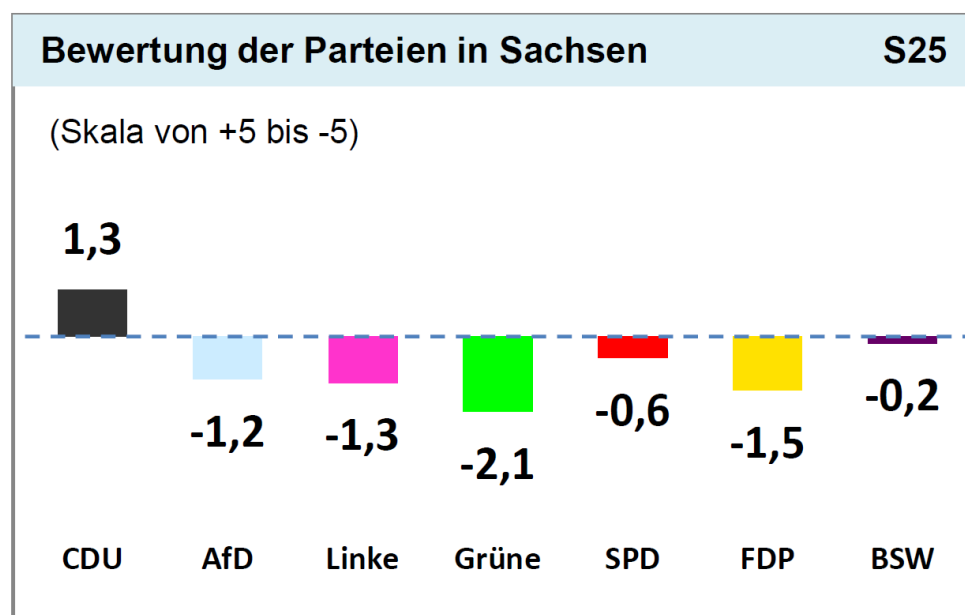
### Kretschmer und Urban: Wer ... S11

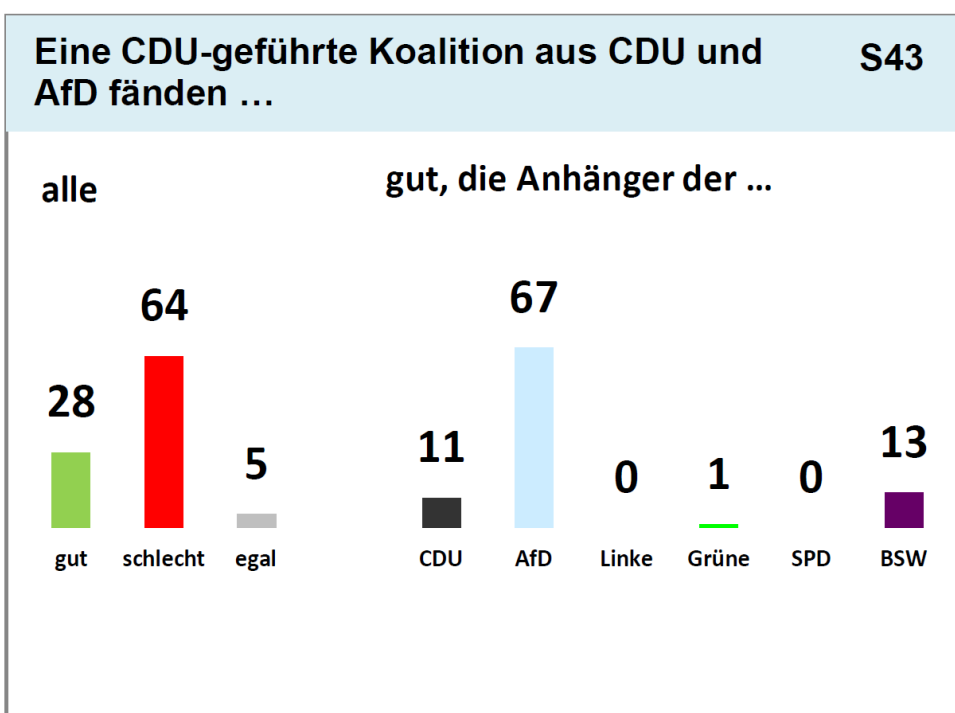
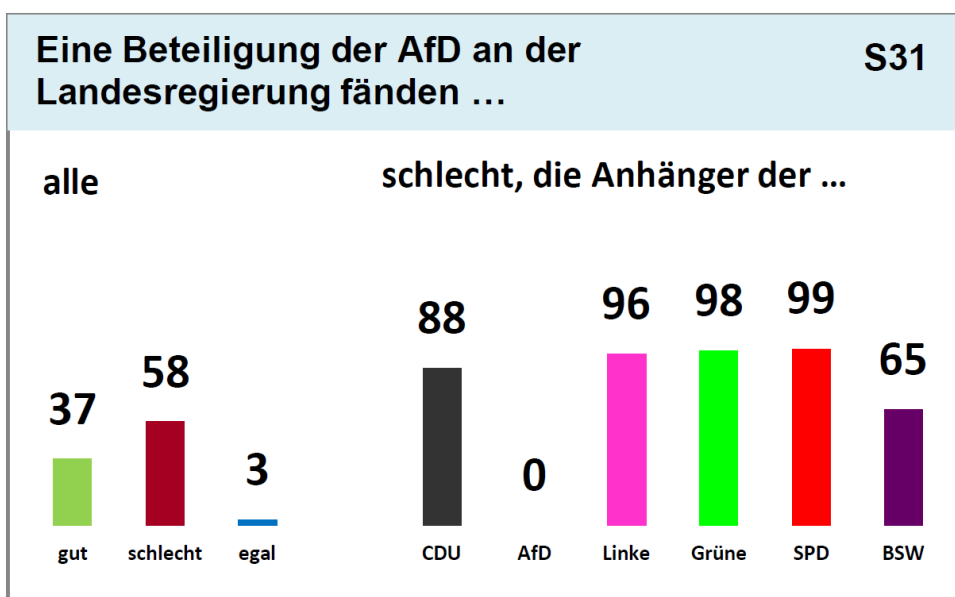


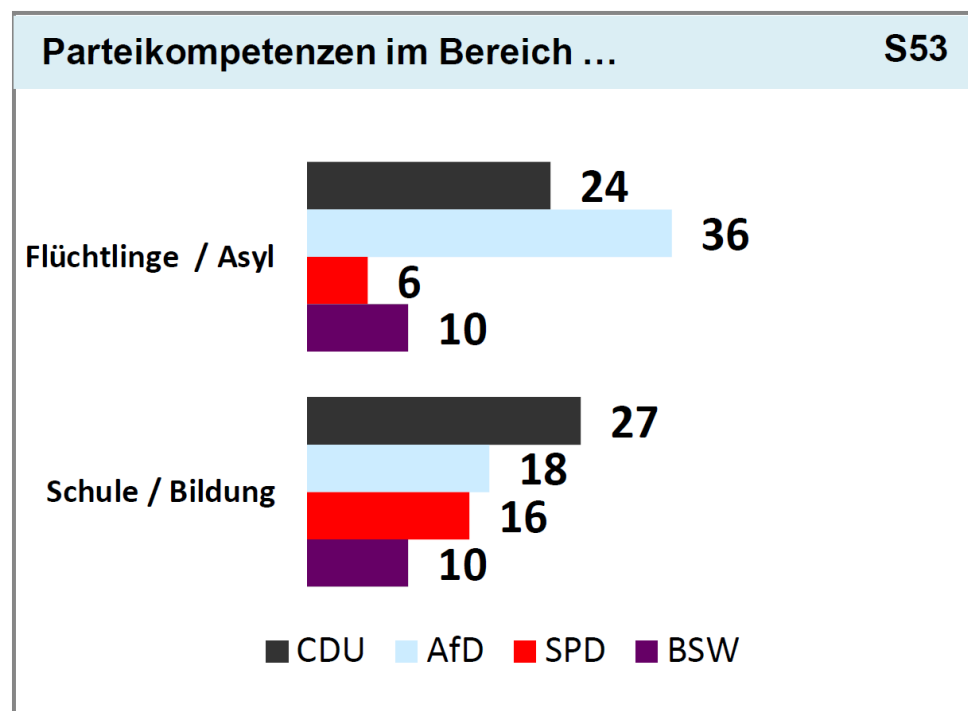
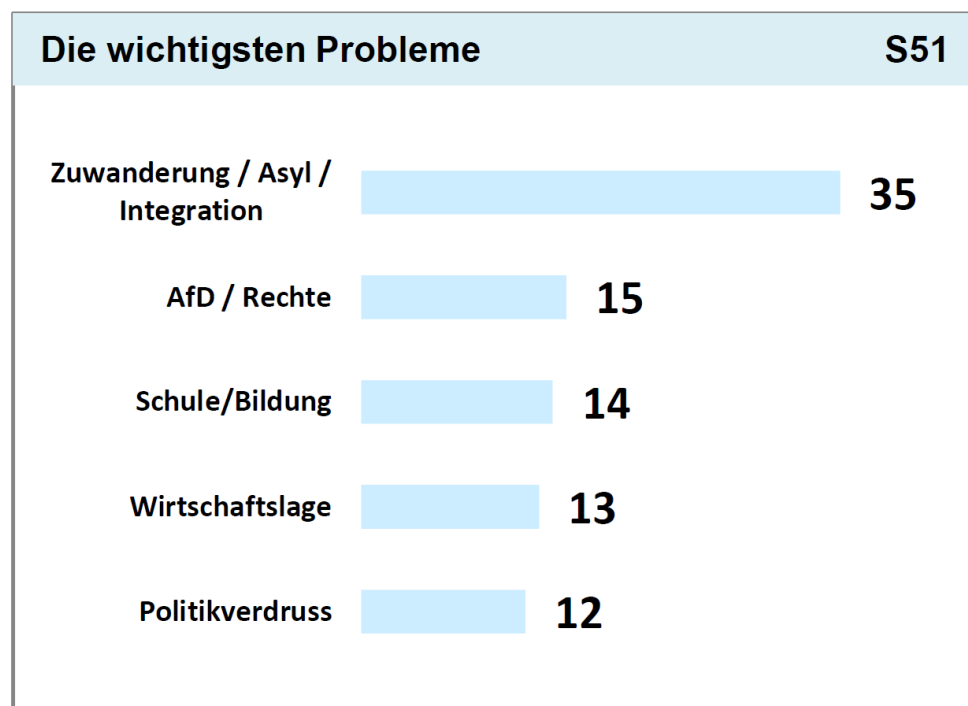


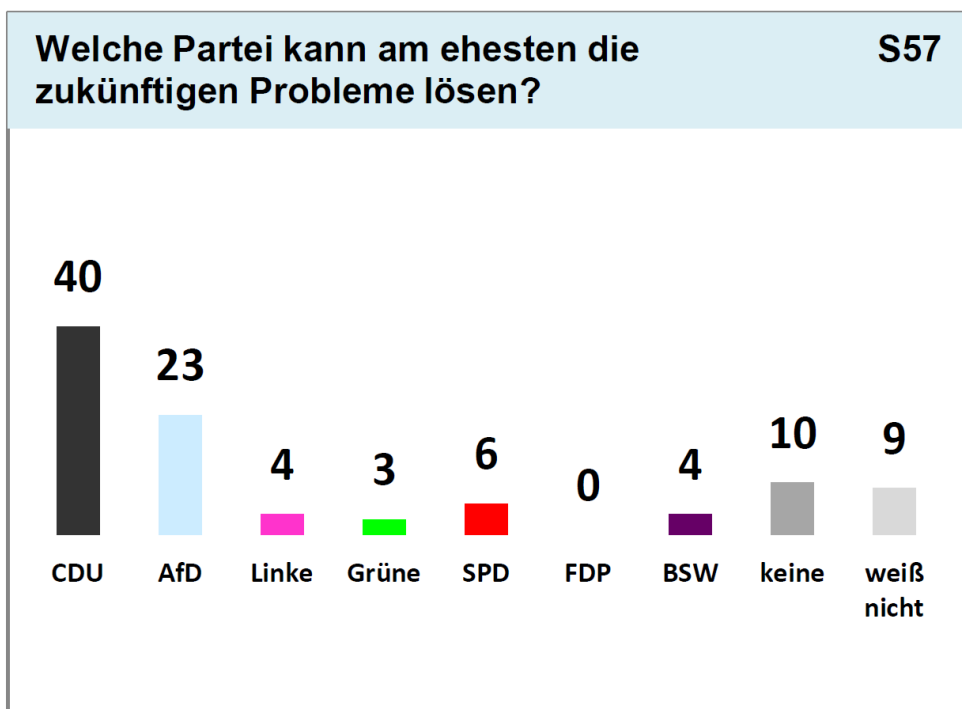
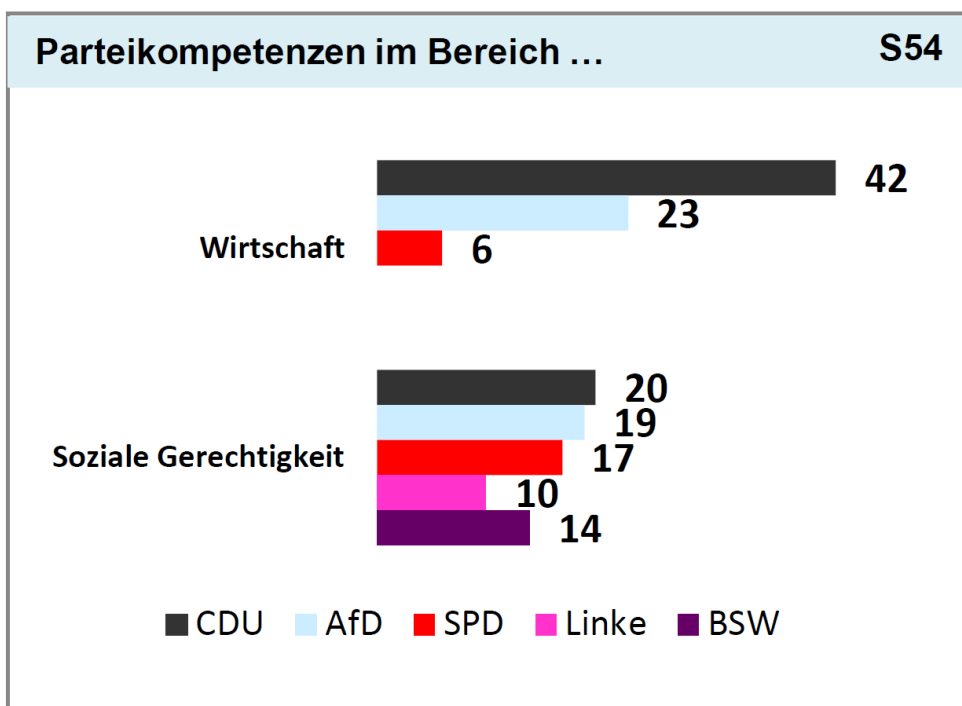


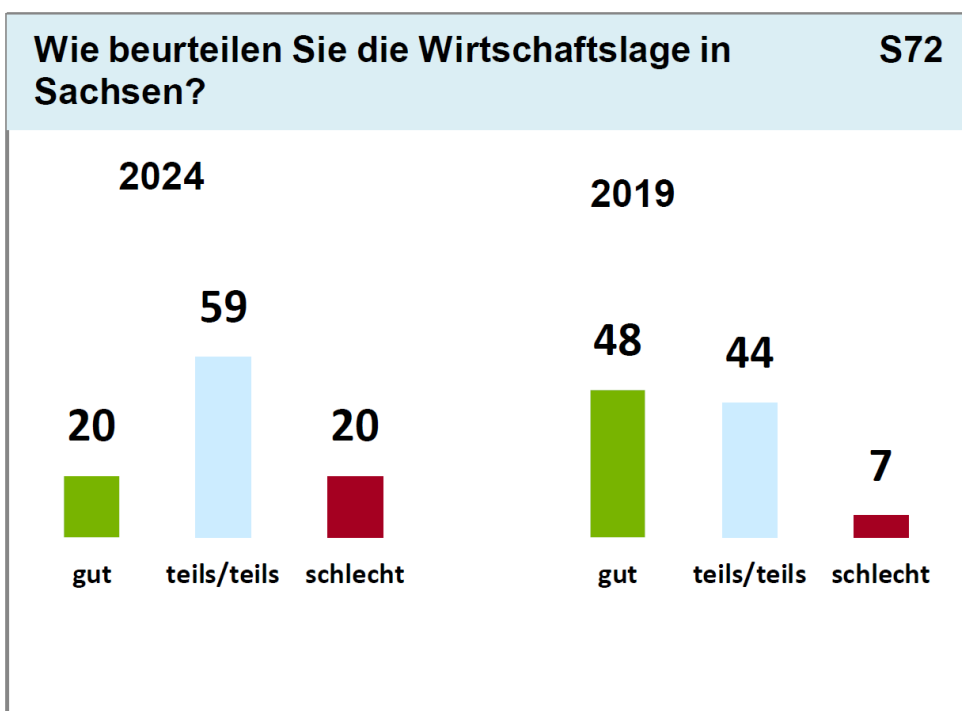
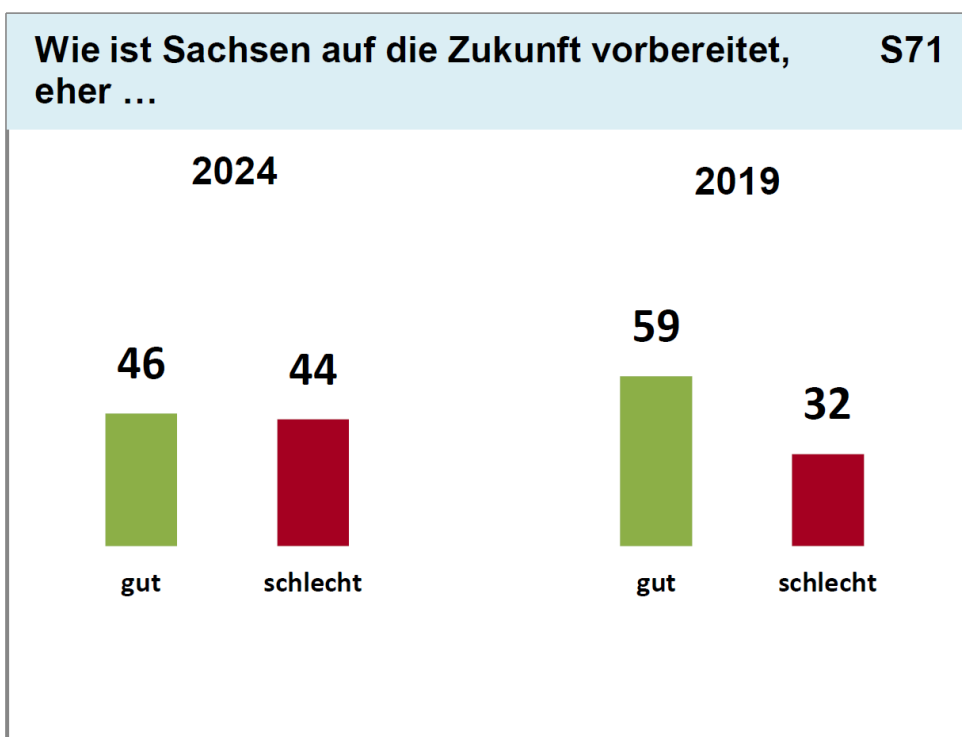


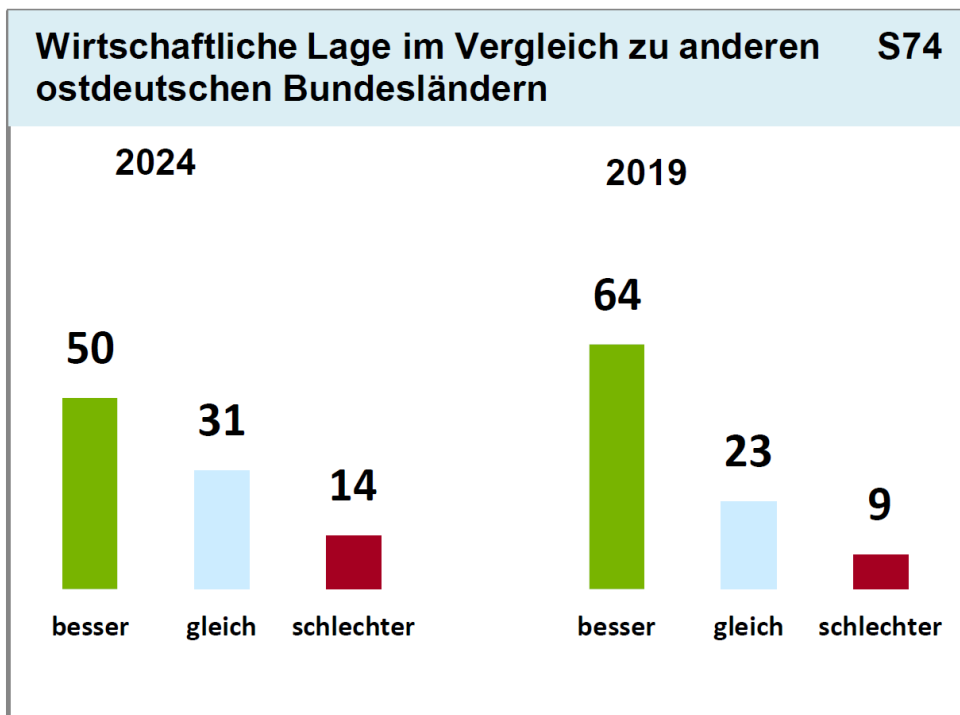






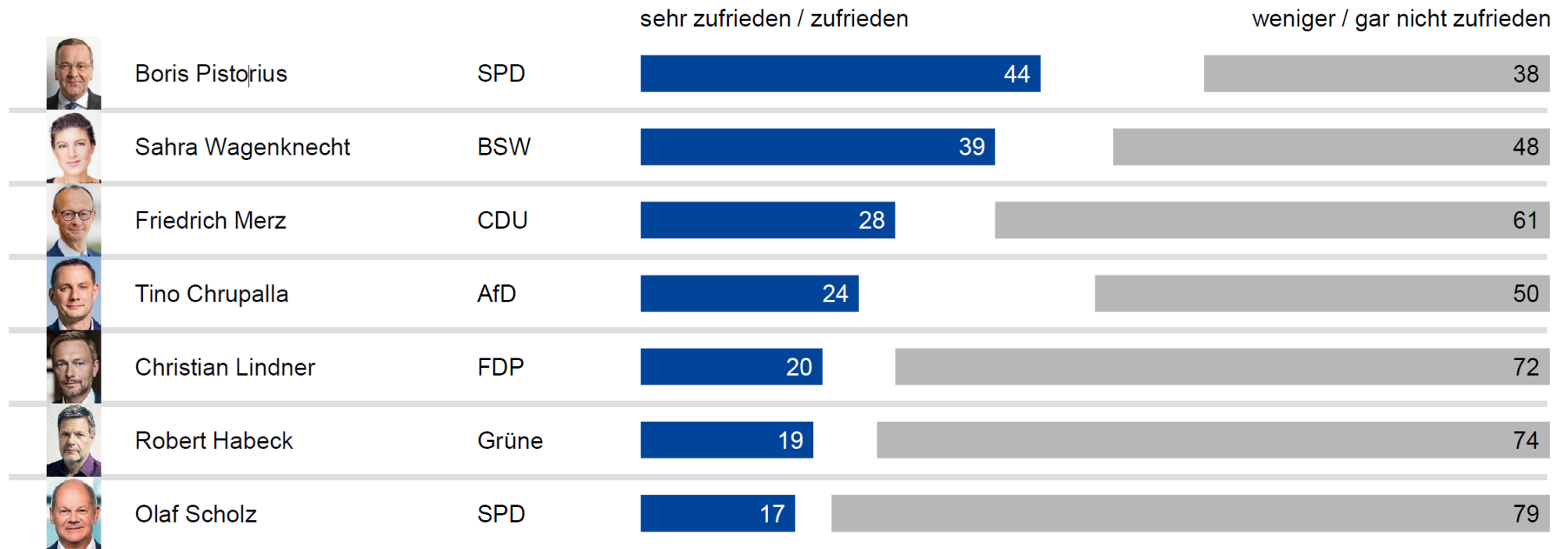








## Sachsen vor der Wahl 2024 Politikerzufriedenheit Bund



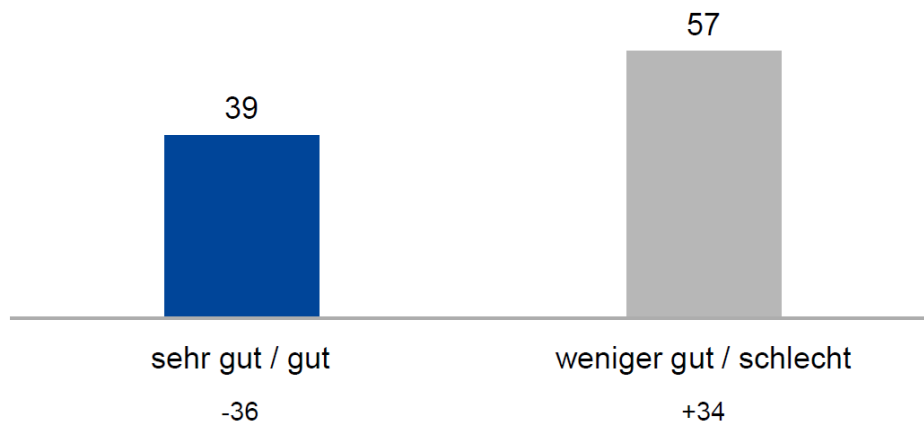
Und nun zu einigen Bundespolitikern: Sind Sie mit der politischen Arbeit von...?

Grundgesamtheit: Wahlberechtigte im Bundesland

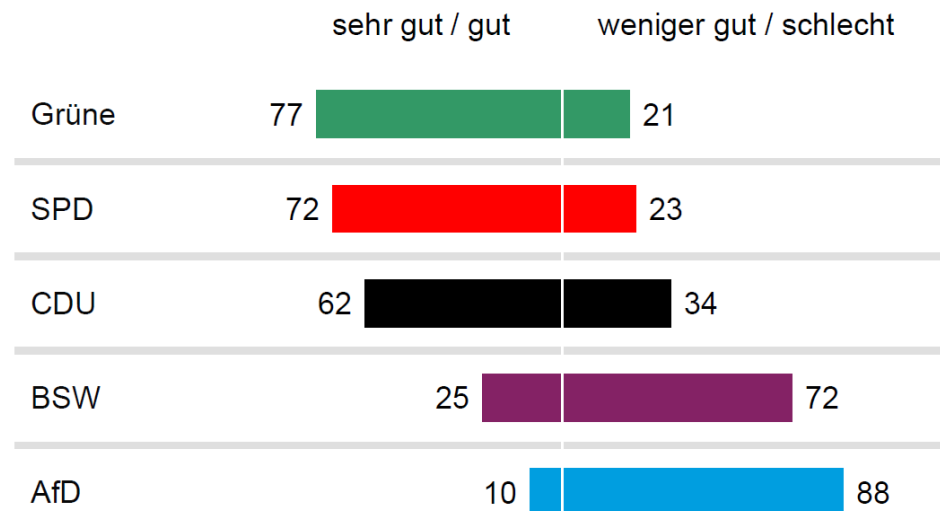
Werte in Prozent

Fehlende Werte zu 100 Prozent: Kenne ich nicht / weiß nicht / keine Angabe

## Sachsen vor der Wahl 2024 Wirtschaftliche Lage in Sachsen



### Parteianhänger



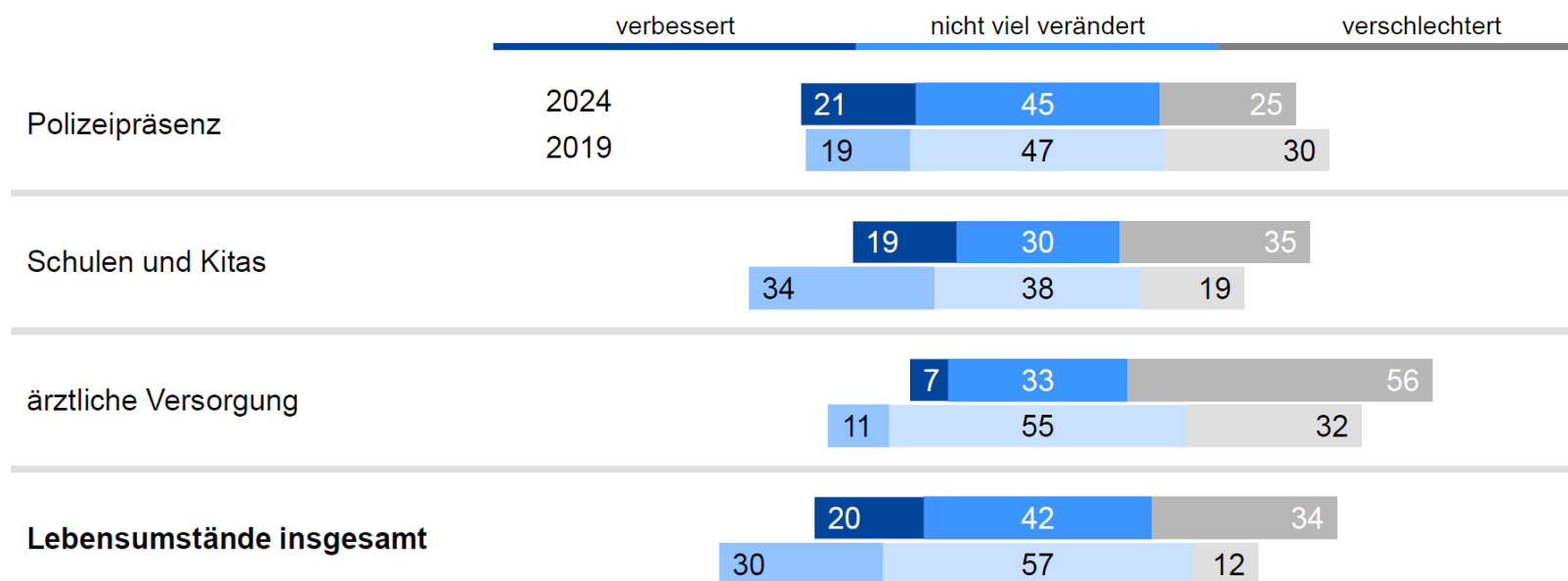
Wie beurteilen Sie die gegenwärtige wirtschaftliche Lage in Sachsen?

Grundgesamtheit: Wahlberechtigte im Bundesland  
Werte in Prozent / Veränderungen in Prozentpunkten zu August 2019  
Fehlende Werte zu 100 Prozent: Weiß nicht / keine Angabe



## Sachsen vor der Wahl 2024

### Veränderungen der Lebensumstände in der Region

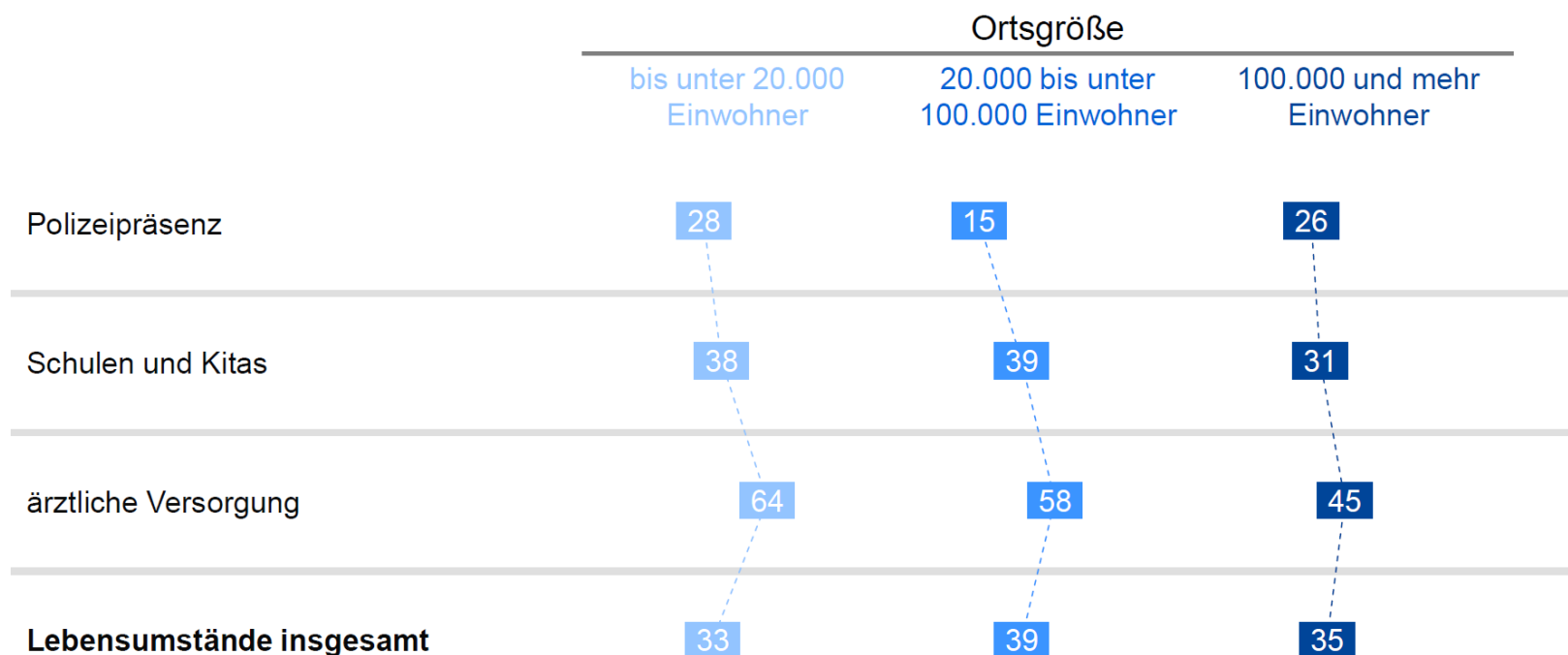


Denken Sie jetzt einmal an die Gegend, in der Sie wohnen, d.h. Ihre Gemeinde, Ihre Stadt und deren Umgebung. Geben Sie bitte zu jedem der folgenden Bereiche an, ob sich in Ihrer Gegend die Situation in den letzten Jahren eher verschlechtert, eher verbessert oder ob sich nicht viel verändert hat. Wie ist das mit...?

## Sachsen vor der Wahl 2024

### Veränderungen der Lebensumstände in der Region

verschlechtert



Denken Sie jetzt einmal an die Gegend, in der Sie wohnen, d.h. Ihre Gemeinde, Ihre Stadt und deren Umgebung. Geben Sie bitte zu jedem der folgenden Bereiche an, ob sich in Ihrer Gegend die Situation in den letzten Jahren eher verschlechtert, eher verbessert oder ob sich nicht viel verändert hat. Wie ist das mit...?

Grundgesamtheit: Wahlberechtigte im Bundesland

Werte in Prozent

Fehlende Werte zu 100 Prozent: Verbessert / nicht viel verändert / weiß nicht / keine Angabe

Eine vollständige Liste der gewählten Bewerberinnen und Bewerber finden Sie unter

[https://www.wahlen.sachsen.de/landtagswahl-2024-wahlergebnisse.php?\\_ptabs=%7B%22%23tab-direktbewerber%22%3A1%7D](https://www.wahlen.sachsen.de/landtagswahl-2024-wahlergebnisse.php?_ptabs=%7B%22%23tab-direktbewerber%22%3A1%7D)

## Impressum

### Konrad-Adenauer-Stiftung e. V.

#### **Dr. Viola Neu**

Stellvertretende Leiterin Analyse und Beratung  
Leiterin Wahl- und Sozialforschung  
T +49 30 / 26 996-3506

[viola.neu@kas.de](mailto:viola.neu@kas.de)

#### **Dr. Sabine Pokorny**

Referentin Wahl- und Sozialforschung  
T +49 30 / 26 996-3544

[sabine.pokorny@kas.de](mailto:sabine.pokorny@kas.de)

Diese Veröffentlichung der Konrad-Adenauer-Stiftung e. V. dient ausschließlich der Information. Sie darf weder von Parteien noch von Wahlwerbern oder -helfenden zum Zwecke der Wahlwerbung verwendet werden. Dies gilt für Bundestags-, Landtags- und Kommunalwahlen sowie für Wahlen zum Europäischen Parlament.

Herausgeberin: Konrad-Adenauer-Stiftung e. V. 2025, Berlin

Gestaltung: yellow too, Pasiek Horntrich GbR

Hergestellt mit finanzieller Unterstützung der Bundesrepublik Deutschland.



Der Text dieses Werkes ist lizenziert unter den Bedingungen von „Creative Commons Namensnennung-Weitergabe unter gleichen Bedingungen 4.0 international“, CC BY-SA 4.0 (abrufbar unter: <https://creativecommons.org/licenses/by-sa/4.0/legalcode.de>).