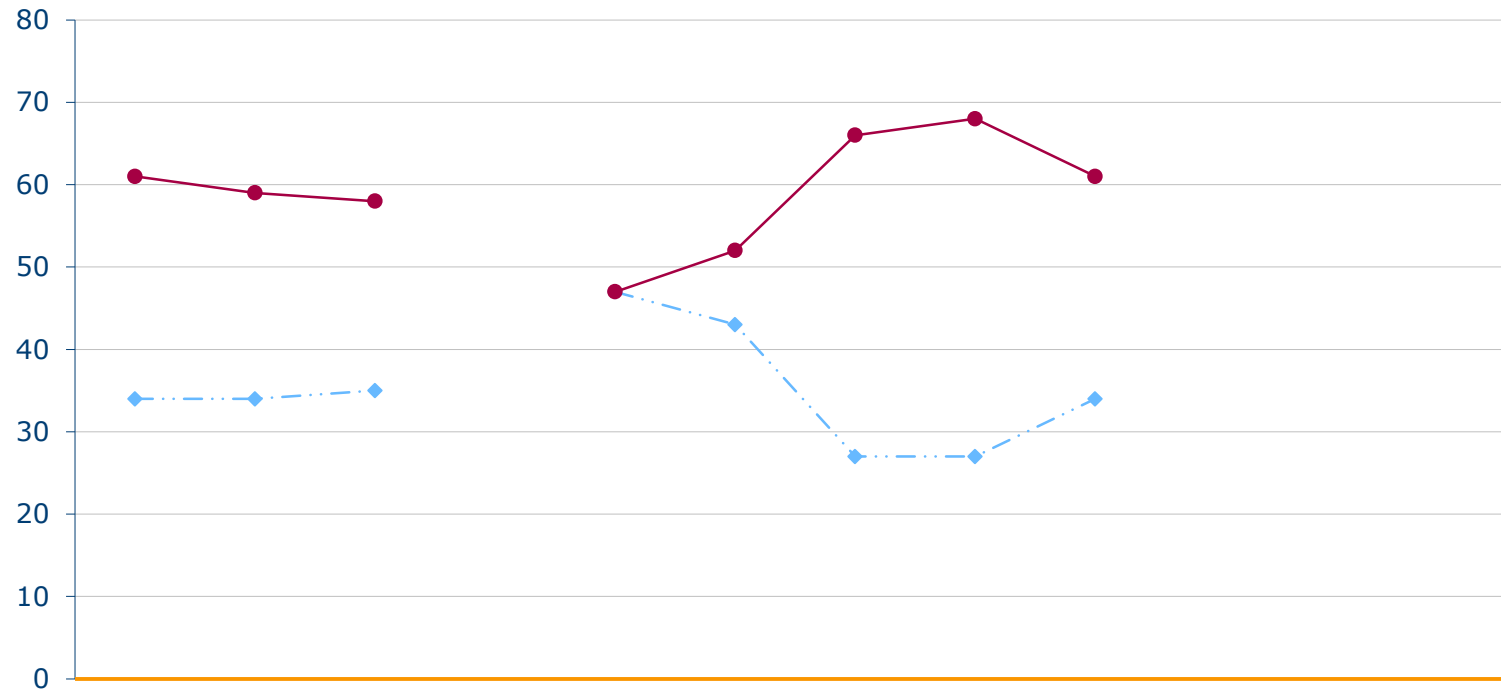


**Bundesminister des Inneren, für Bau und Heimat Horst Seehofer
(Bis März 2018 Bayerischer Ministerpräsident)**

Wie zufrieden sind Sie mit der politischen Arbeit von Horst Seehofer?



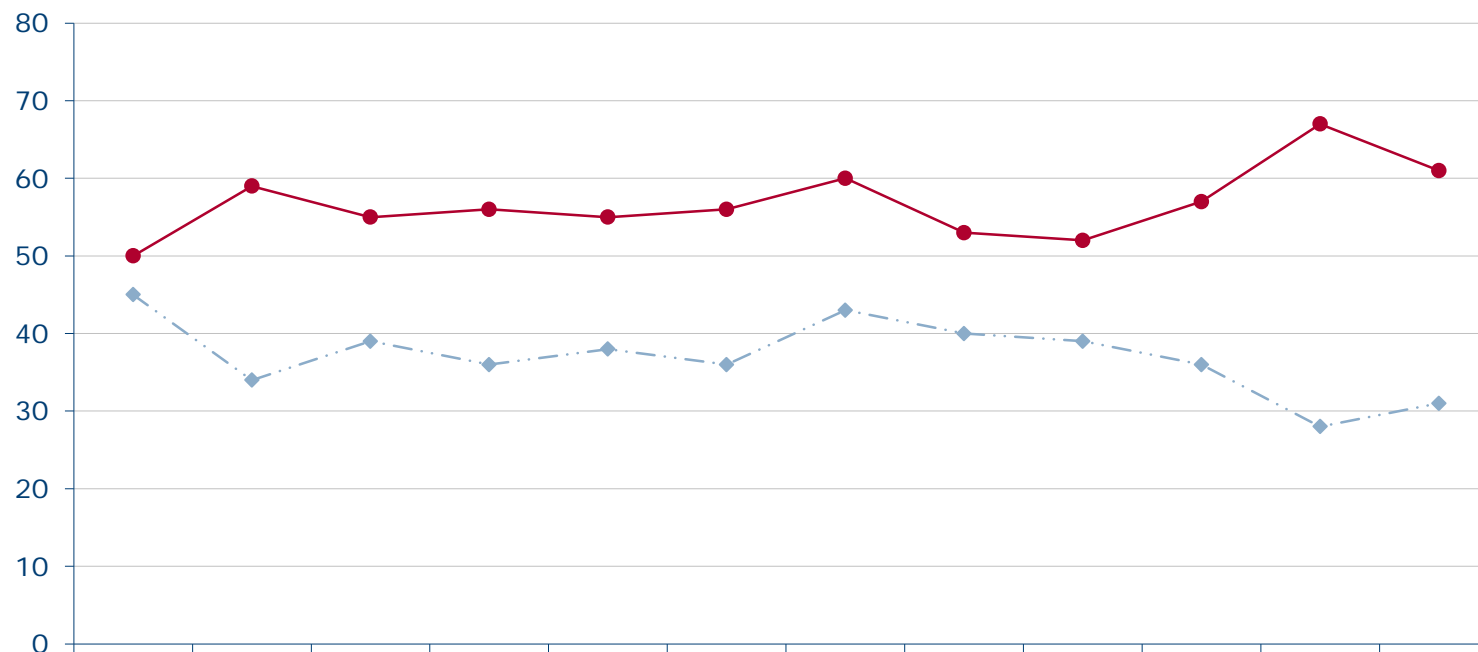
	Jan 18	Feb 18	Mrz 18	Apr 18	Mai 18	Jun 18	Jul 18	Aug 18	Sep 18	Okt 18	Nov 18	Dez 18
— ◆ — sehr zufrieden/ zufrieden	34	34	35		47	43	27	27	34			
— ● — weniger zufrieden/ gar nicht zufrieden	61	59	58		47	52	66	68	61			

Fehlende Werte zu 100%: Weiß nicht/keine Angabe/kenne ich nicht/kann ich nicht beurteilen

Quelle: Infratest dimap: DeutschlandTREND

Bayerischer Ministerpräsident Horst Seehofer

Wie zufrieden sind Sie mit der politischen Arbeit von Horst Seehofer?

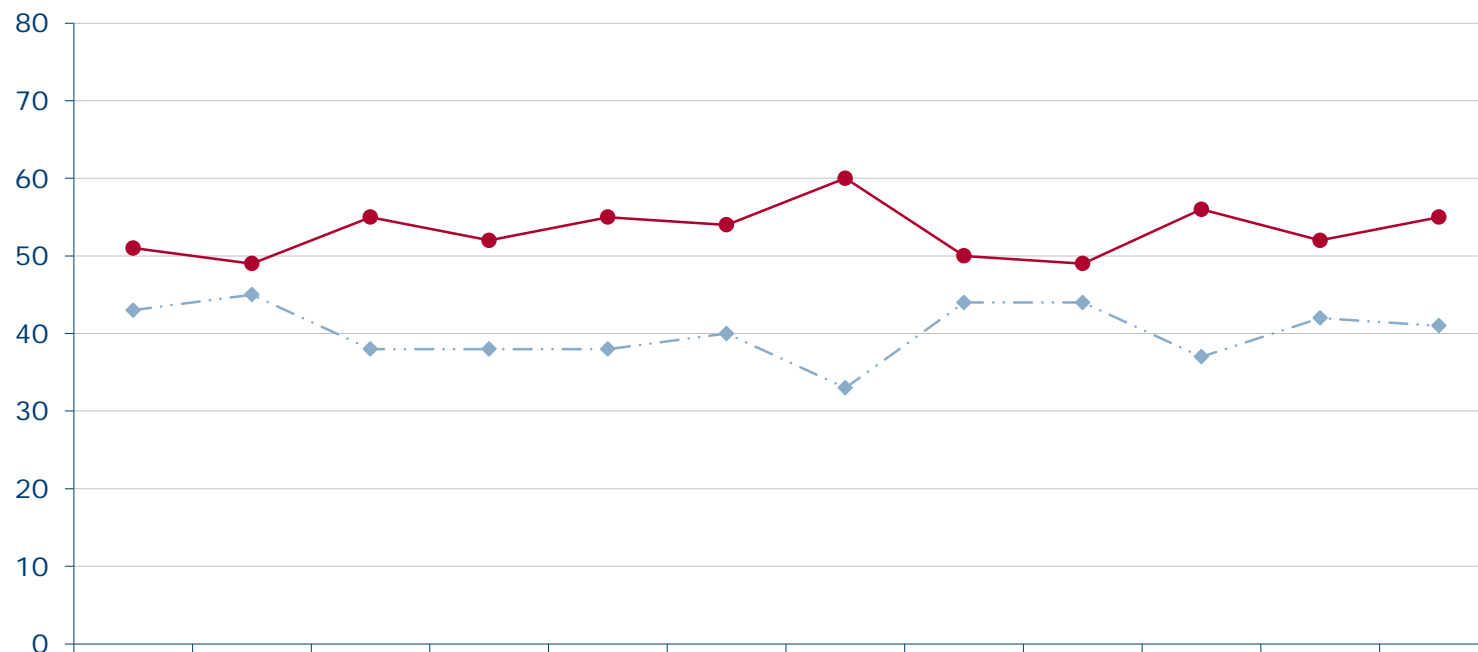


	Jan 17	Feb 17	Mrz 17	Apr 17	Mai 17	Jun 17	Jul 17	Aug 17	Sep 17	Okt 17	Nov 17	Dez 17
—◆— sehr zufrieden/ zufrieden	45	34	39	36	38	36	43	40	39	36	28	31
—●— weniger zufrieden/ gar nicht zufrieden	50	59	55	56	55	56	60	53	52	57	67	61

Fehlende Werte zu 100%: Weiß nicht/keine Angabe/kenne ich nicht/kann ich nicht beurteilen
 Quelle: Infratest dimap: DeutschlandTREND

Bayerischer Ministerpräsident Horst Seehofer

Wie zufrieden sind Sie mit der politischen Arbeit von Horst Seehofer?



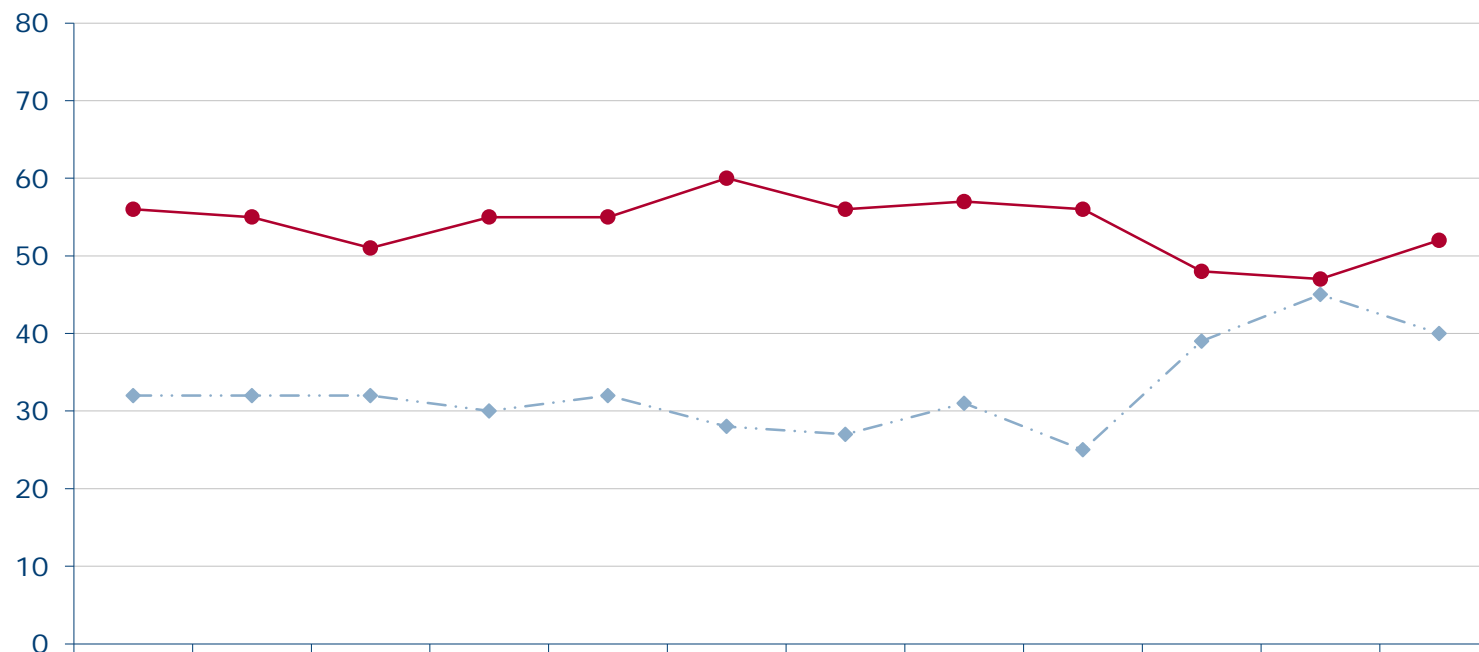
- ◆ - sehr zufrieden/
 zufrieden
 - ● - weniger zufrieden/
 gar nicht zufrieden

	Jan 16	Feb 16	Mrz 16	Apr 16	Mai 16	Jun 16	Jul 16	Aug 16	Sep 16	Okt 16	Nov 16	Dez 16
sehr zufrieden/zufrieden	43	45	38	38	38	40	33	44	44	37	42	41
weniger zufrieden/gar nicht zufrieden	51	49	55	52	55	54	60	50	49	56	52	55

Fehlende Werte zu 100%: Weiß nicht/keine Angabe/kenne ich nicht/kann ich nicht beurteilen
 Quelle: Infratest dimap: DeutschlandTREND

Bayerischer Ministerpräsident Horst Seehofer

Wie zufrieden sind Sie mit der politischen Arbeit von Horst Seehofer?

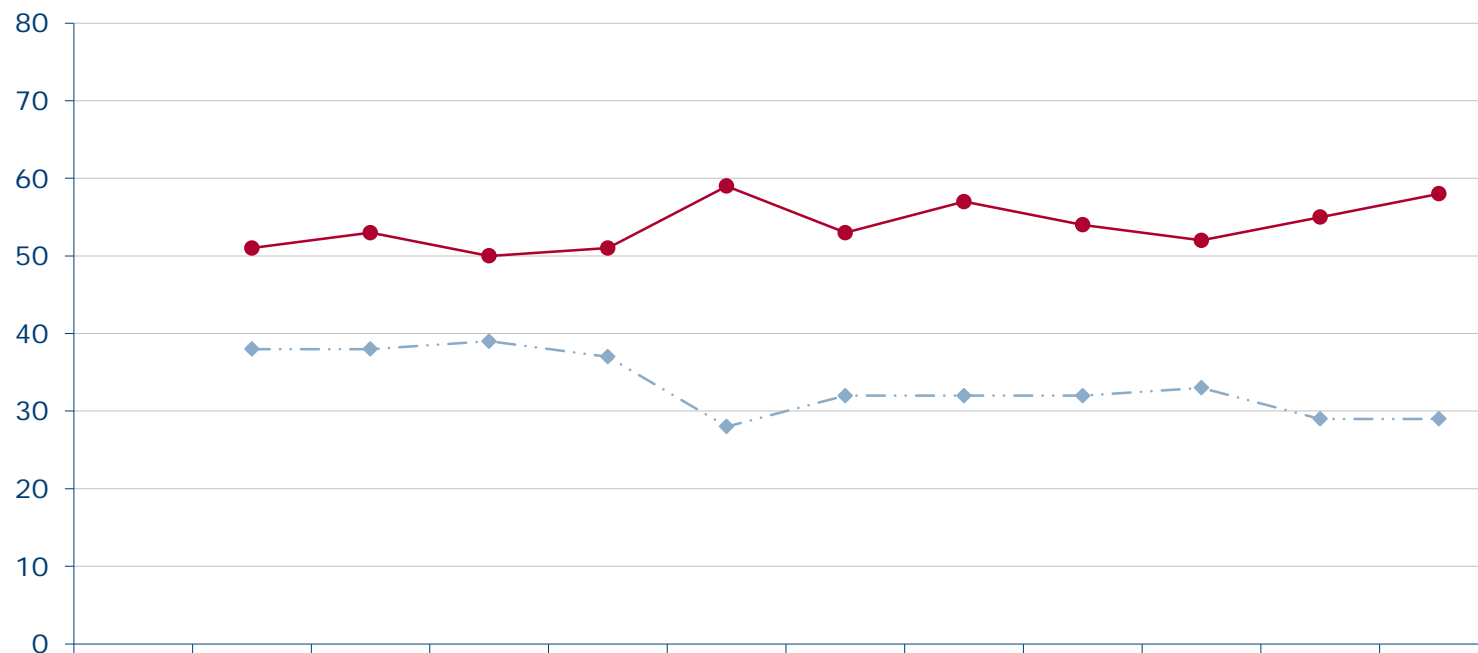


	Jan 15	Feb 15	Mrz 15	Apr 15	Mai 15	Jun 15	Jul 15	Aug 15	Sep 15	Okt 15	Nov 15	Dez 15
—◆— sehr zufrieden/ zufrieden	32	32	32	30	32	28	27	31	25	39	45	40
—●— weniger zufrieden/ gar nicht zufrieden	56	55	51	55	55	60	56	57	56	48	47	52

Fehlende Werte zu 100%: Weiß nicht/keine Angabe/kenne ich nicht/kann ich nicht beurteilen
 Quelle: Infratest dimap: DeutschlandTREND

Bayerischer Ministerpräsident Horst Seehofer

Wie zufrieden sind Sie mit der politischen Arbeit von Horst Seehofer?



—◆— sehr zufrieden/ zufrieden		38	38	39	37	28	32	32	32	33	29	29
—●— weniger zufrieden/ gar nicht zufrieden		51	53	50	51	59	53	57	54	52	55	58

	Jan 14	Feb 14	Mrz 14	Apr 14	Mai 14	Jun 14	Jul 14	Aug 14	Sep 14	Okt 14	Nov 14	Dez 14
—◆— sehr zufrieden/ zufrieden		38	38	39	37	28	32	32	32	33	29	29
—●— weniger zufrieden/ gar nicht zufrieden		51	53	50	51	59	53	57	54	52	55	58

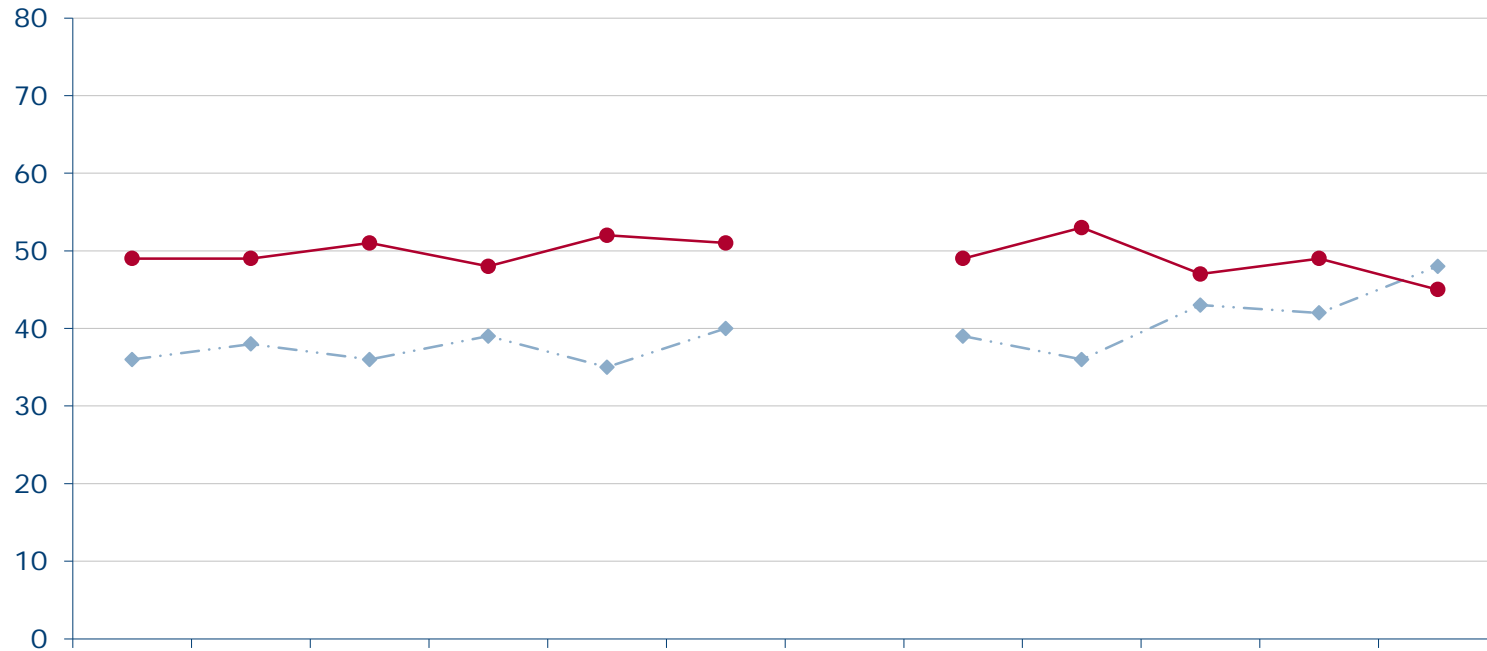
Bayerischer Ministerpräsident Horst Seehofer

Wie zufrieden sind Sie mit der politischen Arbeit von Horst Seehofer?



Konrad
Adenauer
Stiftung

<http://wahlen.kas.de>



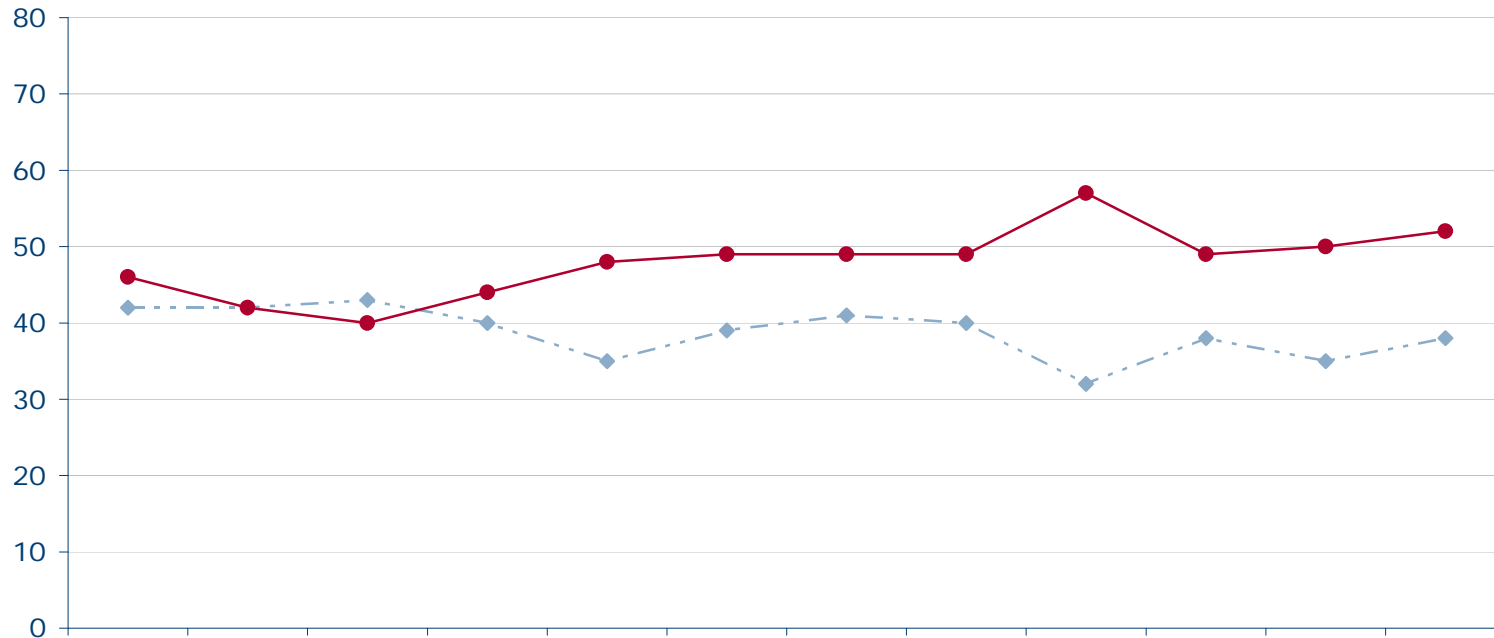
—◆— sehr zufrieden/
zufrieden

—●— weniger zufrieden/
gar nicht zufrieden

Quelle: Infratest dimap: DeutschlandTREND

Bayerischer Ministerpräsident Horst Seehofer

Wie zufrieden sind Sie mit der politischen Arbeit von Horst Seehofer?

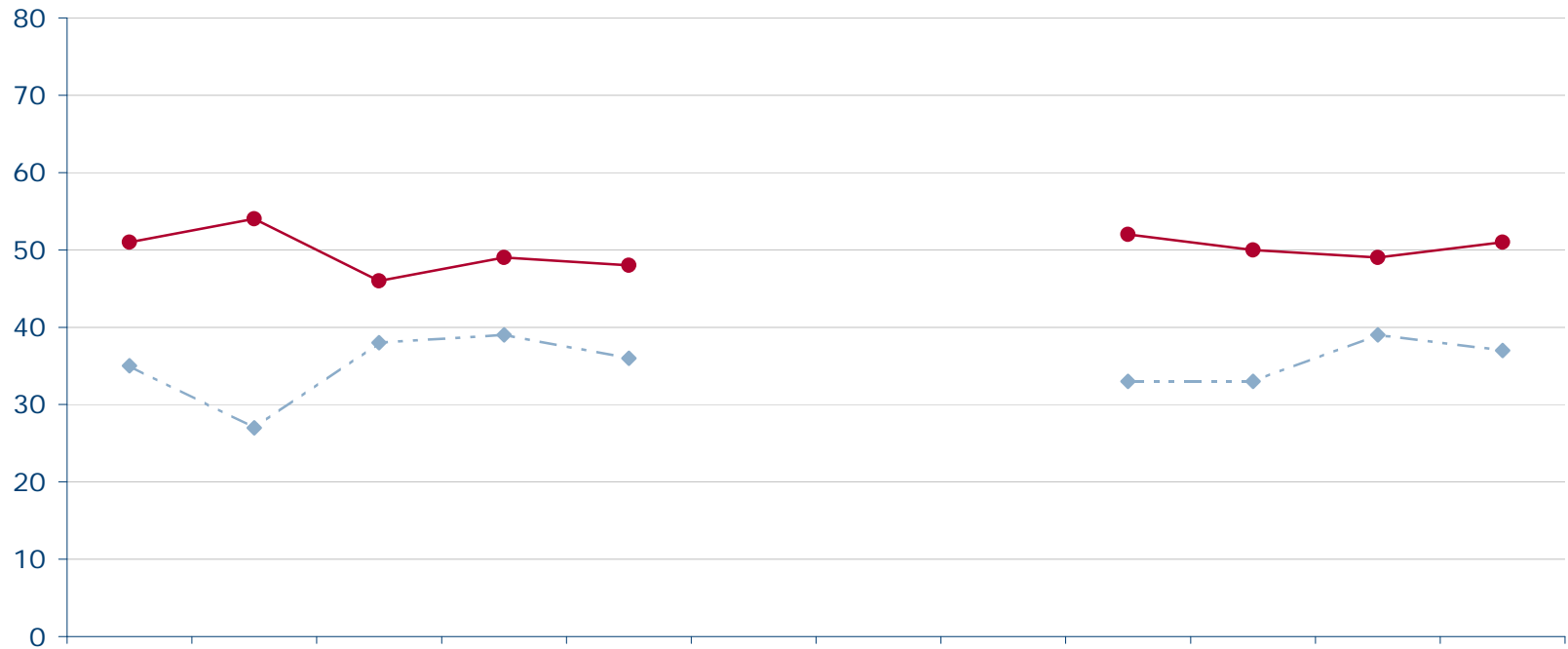


	Jan 12	Feb 12	Mrz 12	Apr 12	Mai 12	Jun 12	Jul 12	Aug 12	Sep 12	Okt 12	Nov 12	Dez 12
—◆— sehr zufrieden/ zufrieden	42	42	43	40	35	39	41	40	32	38	35	38
—●— weniger zufrieden/ gar nicht zufrieden	46	42	40	44	48	49	49	49	57	49	50	52

Quelle: Infratest dimap: DeutschlandTREND

Bayerischer Ministerpräsident Horst Seehofer

Wie zufrieden sind Sie mit der politischen Arbeit von Horst Seehofer?

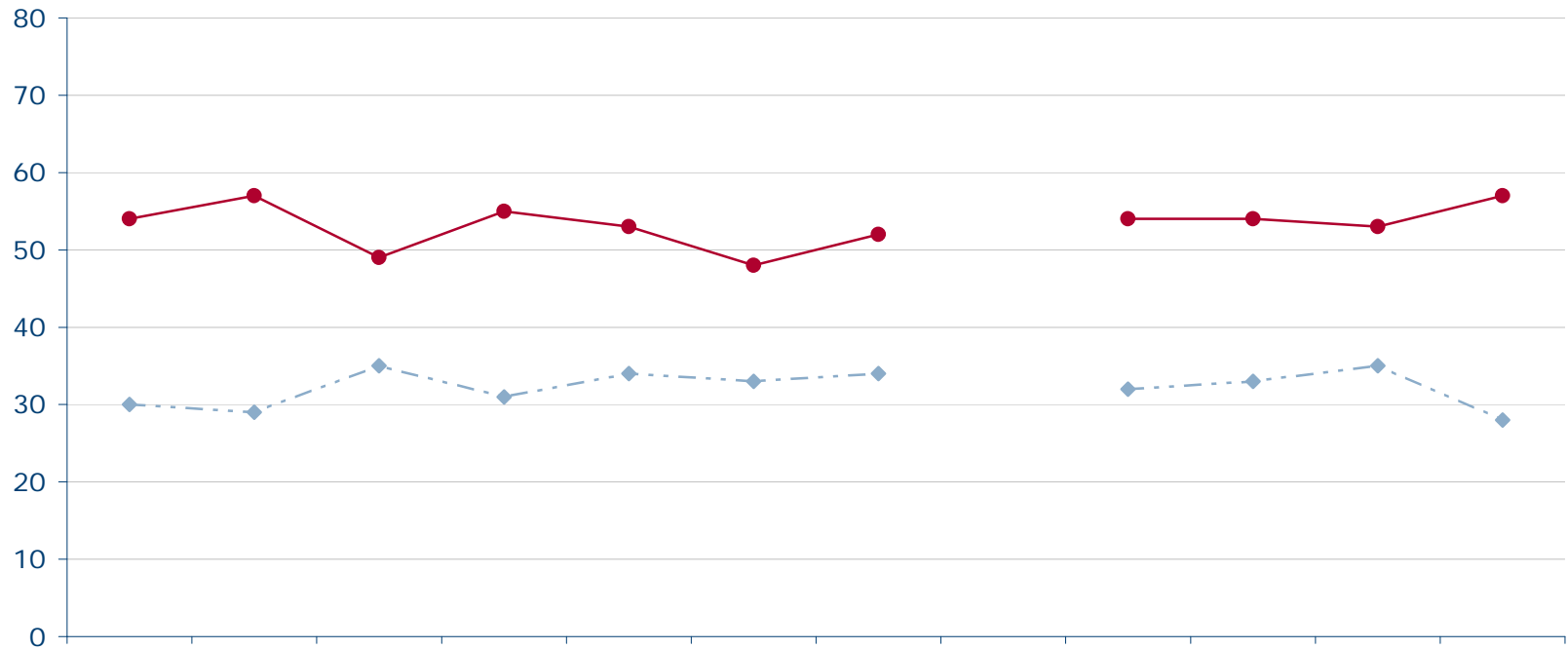


	Jan 11	Feb 11	Mrz 11	Apr 11	Mai 11	Jun 11	Jul 11	Aug 11	Sep 11	Okt 11	Nov 11	Dez 11
—◆— sehr zufrieden/ zufrieden	35	27	38	39	36				33	33	39	37
—●— weniger zufrieden/ gar nicht zufrieden	51	54	46	49	48				52	50	49	51

Quelle: Infratest dimap: DeutschlandTREND

Bayerischer Ministerpräsident Horst Seehofer

Wie zufrieden sind Sie mit der politischen Arbeit von Horst Seehofer?



	Jan 10	Feb 10	Mrz 10	Apr 10	Mai 10	Jun 10	Jul 10	Aug 10	Sep 10	Okt 10	Nov 10	Dez 10
—◆— sehr zufrieden/ zufrieden	30	29	35	31	34	33	34		32	33	35	28
—●— weniger zufrieden/ gar nicht zufrieden	54	57	49	55	53	48	52		54	54	53	57

Quelle: Infratest dimap: DeutschlandTREND

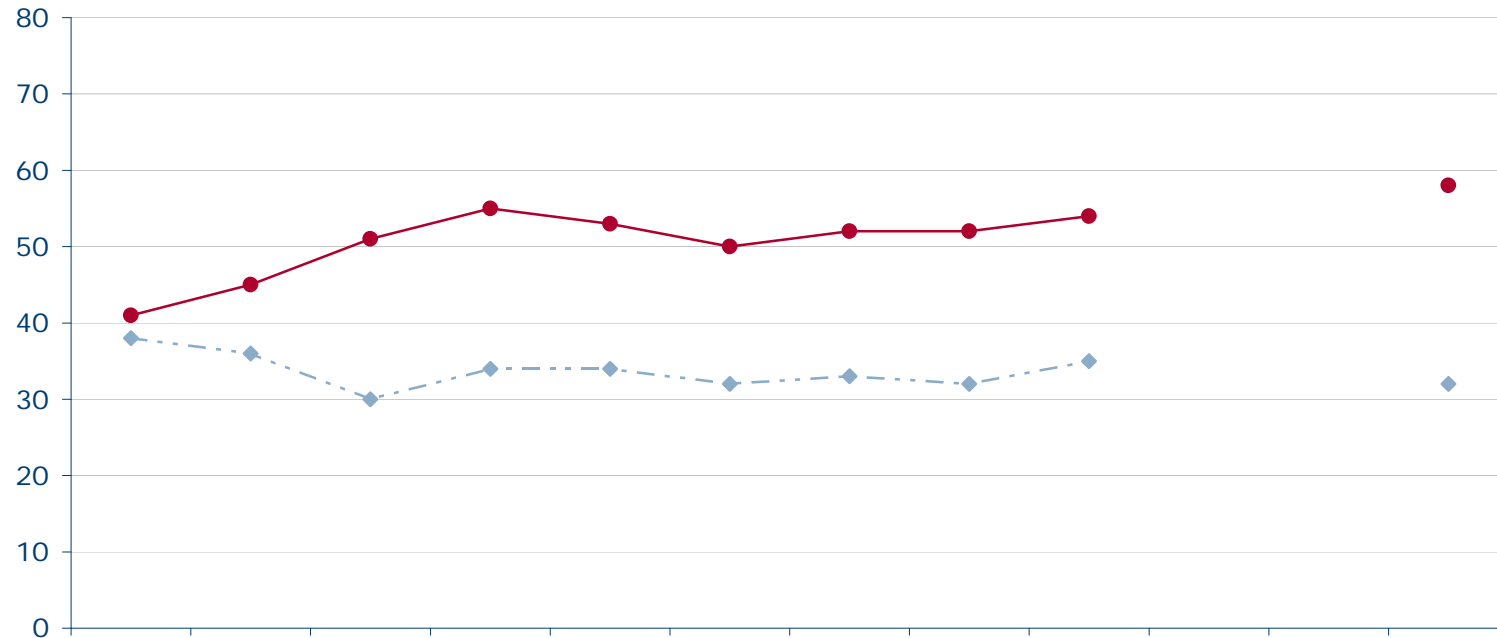
Bayerischer Ministerpräsident Horst Seehofer

Wie zufrieden sind Sie mit der politischen Arbeit von Horst Seehofer?



Konrad
Adenauer
Stiftung

<http://wahlen.kas.de>



	Jan 09	Feb 09	Mrz 09	Apr 09	Mai 09	Jun 09	Jul 09	Aug 09	Sep 09	Okt 09	Nov 09	Dez 09
—◆— sehr zufrieden/ zufrieden	38	36	30	34	34	32	33	32	35			32
—●— weniger zufrieden/ gar nicht zufrieden	41	45	51	55	53	50	52	52	54			58

Quelle: Infratest dimap: DeutschlandTREND

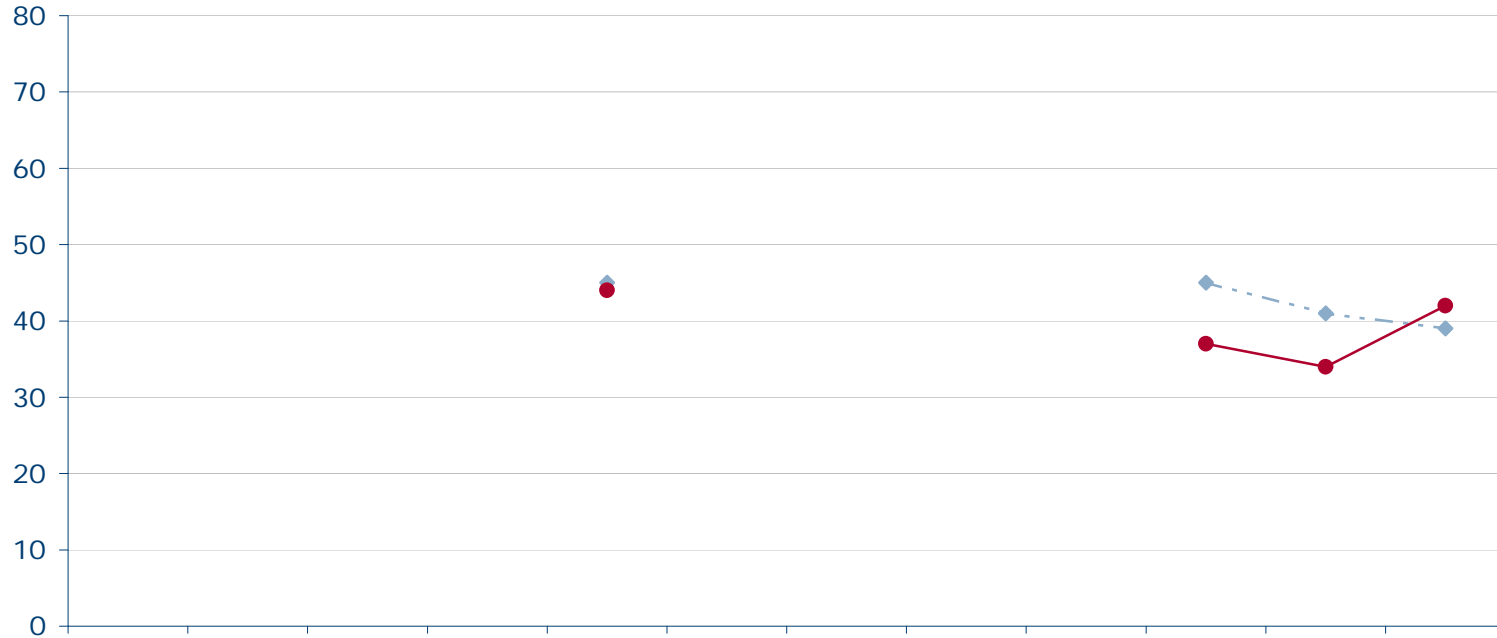
Bayerischer Ministerpräsident Horst Seehofer

Wie zufrieden sind Sie mit der politischen Arbeit von Horst Seehofer?



Konrad
Adenauer
Stiftung

<http://wahlen.kas.de>

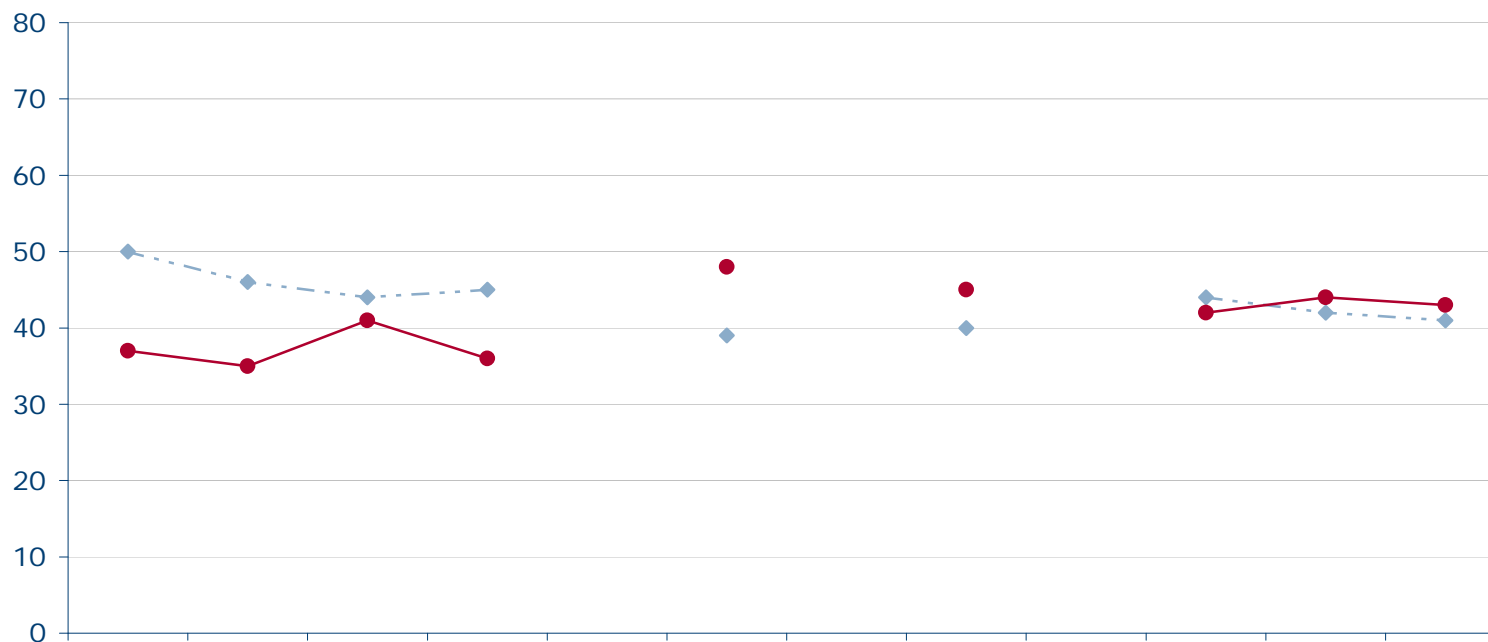


	Jan 08	Feb 08	Mrz 08	Apr 08	Mai 08	Jun 08	Jul 08	Aug 08	Sep 08	Okt 08	Nov 08	Dez 08
—◆— sehr zufrieden/ zufrieden					45					45	41	39
—●— weniger zufrieden/ gar nicht zufrieden					44					37	34	42

Quelle: Infratest dimap: DeutschlandTREND

Minister für Landwirtschaft und Verbraucherschutz Horst Seehofer

Wie zufrieden sind Sie mit der politischen Arbeit von Horst Seehofer?



	Jan 07	Feb 07	Mrz 07	Apr 07	Mai 07	Jun 07	Jul 07	Aug 07	Sep 07	Okt 07	Nov 07	Dez 07
—◆— sehr zufrieden/ zufrieden	50	46	44	45		39		40		44	42	41
—●— weniger zufrieden/ gar nicht zufrieden	37	35	41	36		48		45		42	44	43

Quelle: Infratest dimap: DeutschlandTREND

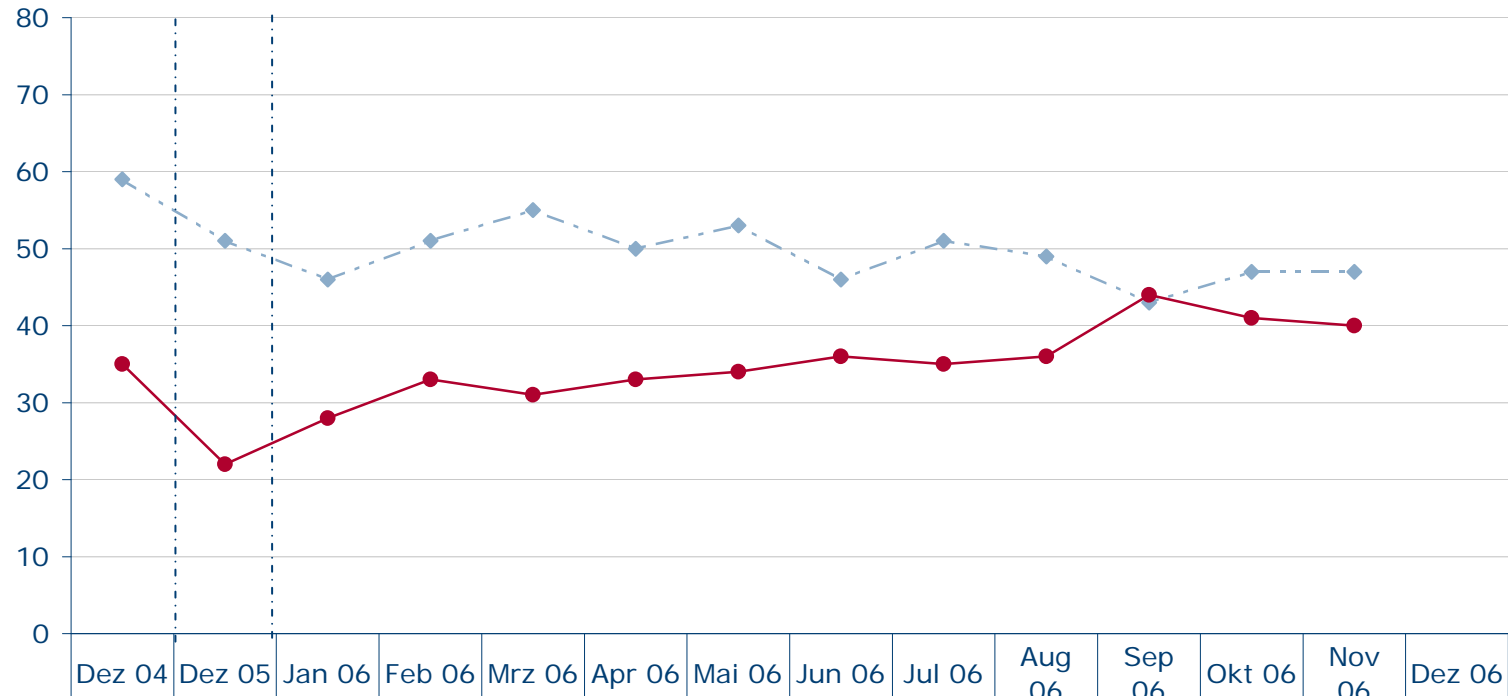
Minister für Landwirtschaft und Verbraucherschutz Horst Seehofer

Wie zufrieden sind Sie mit der politischen Arbeit von Horst Seehofer?



Konrad
Adenauer
Stiftung

<http://wahlen.kas.de>

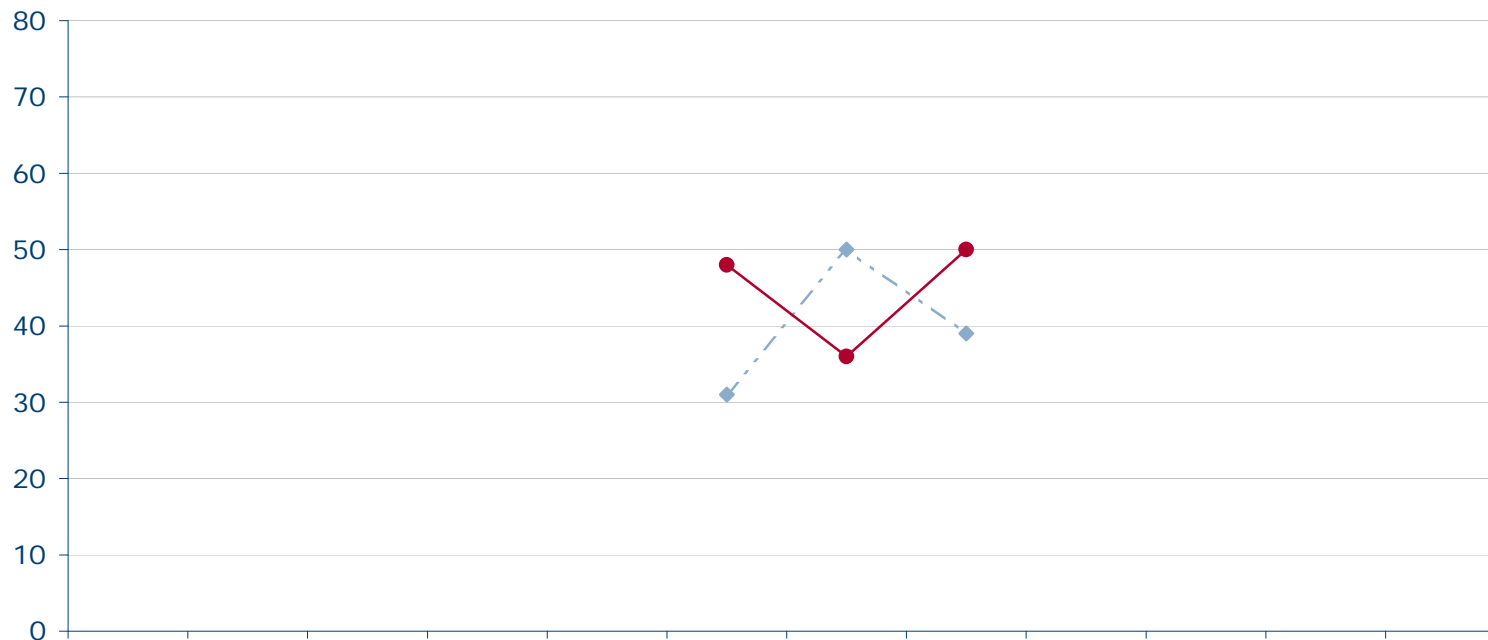


—◆— sehr zufrieden/ zufrieden	59	51	46	51	55	50	53	46	51	49	43	47	47	
—●— weniger zufrieden/ gar nicht zufrieden	35	22	28	33	31	33	34	36	35	36	44	41	40	

Quelle: Infratest dimap: DeutschlandTREND

stellvertretender Vorsitzender der CDU/CSU-Bundestagsfraktion für Gesundheit Horst Seehofer

Wie zufrieden sind Sie mit der politischen Arbeit von Horst Seehofer?



	Jan 03	Feb 03	Mrz 03	Apr 03	Mai 03	Jun 03	Jul 03	Aug 03	Sep 03	Okt 03	Nov 03	Dez 03
—◆— sehr zufrieden/ zufrieden						31	50	39				
—●— weniger zufrieden/ gar nicht zufrieden						48	36	50				

Quelle: Infratest dimap: DeutschlandTREND